

江戸川橋体育館避難所運営訓練

実施結果報告書

実施日時：3月10日（日）午前9時から午前12時まで

9:00~10:00

10:00~11:00

11:00~12:00



①避難所開設キットによる避難所開設訓練



②班に分かれて備蓄品の操作確認



③町会長会（反省会）

■ 参加者数

所属	人数
文京江戸川橋体育館避難所運営協議会役員	37
一般参加者	26
施設関係者	4
区職員（防災職員住宅職員含む）	8
合計	74

① 避難所開設キットによる避難所開設訓練

1 訓練時間

9:00～10:00

2 参加者

協議会役員、区職員

3 場所

体育館半面、福祉センター江戸川橋（地域活動室）、受水槽等

4 訓練内容

- **避難所開設キット（はじめにやること）**を確認しながら、施設を周り、開設手順と施設設備について確認する。
- マンホールトイレの設置場所についても確認



① 避難所開設キットによる避難所開設訓練

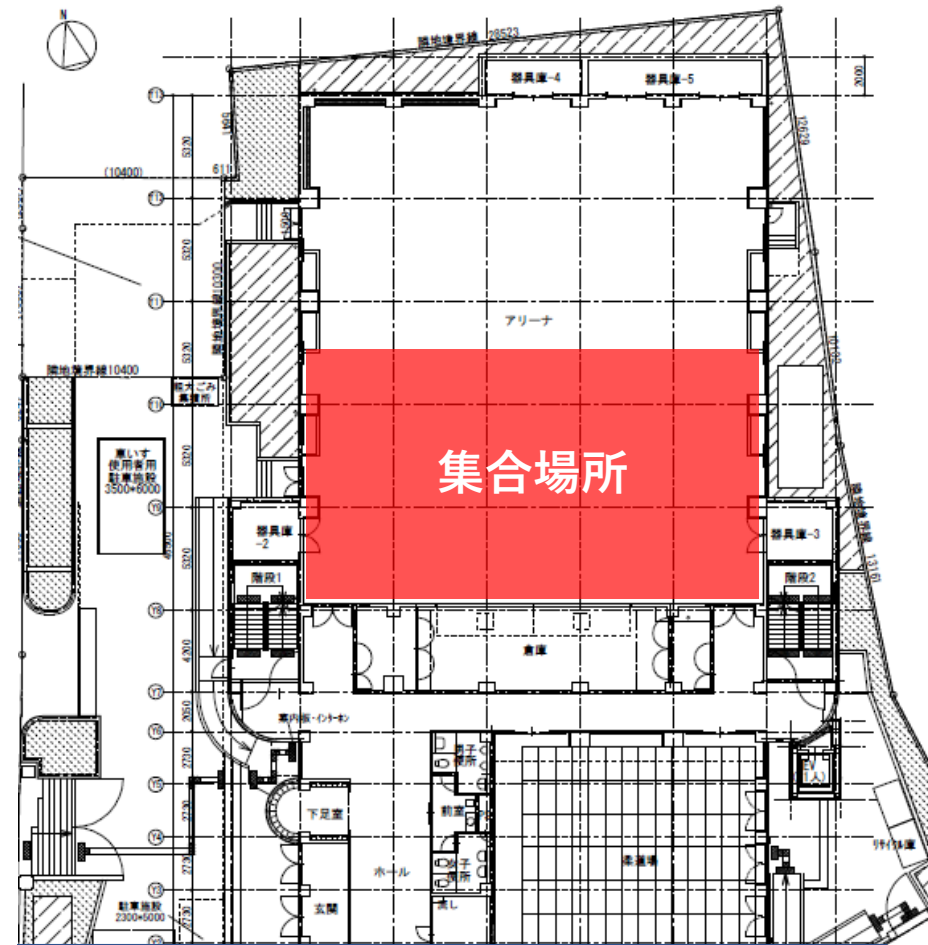
9:00~9:10 開会式

- 受付時に名簿にて班を振分け
⇒各班のゼッケン配付
- 一般参加者は、当日班を振分け

開会式次第

- ①大岩会長挨拶
- ②訓練概要説明
- ③ツアー班分け

- 江戸川橋体育館班
- 福祉センター班



江戸川橋体育館 1階アリーナ

① 避難所開設キットによる避難所開設訓練

9:10~10:00 開設キットに沿って避難所ツアー

① 江戸川橋体育館

玄関（キーボックス）⇒B1（備蓄倉庫）

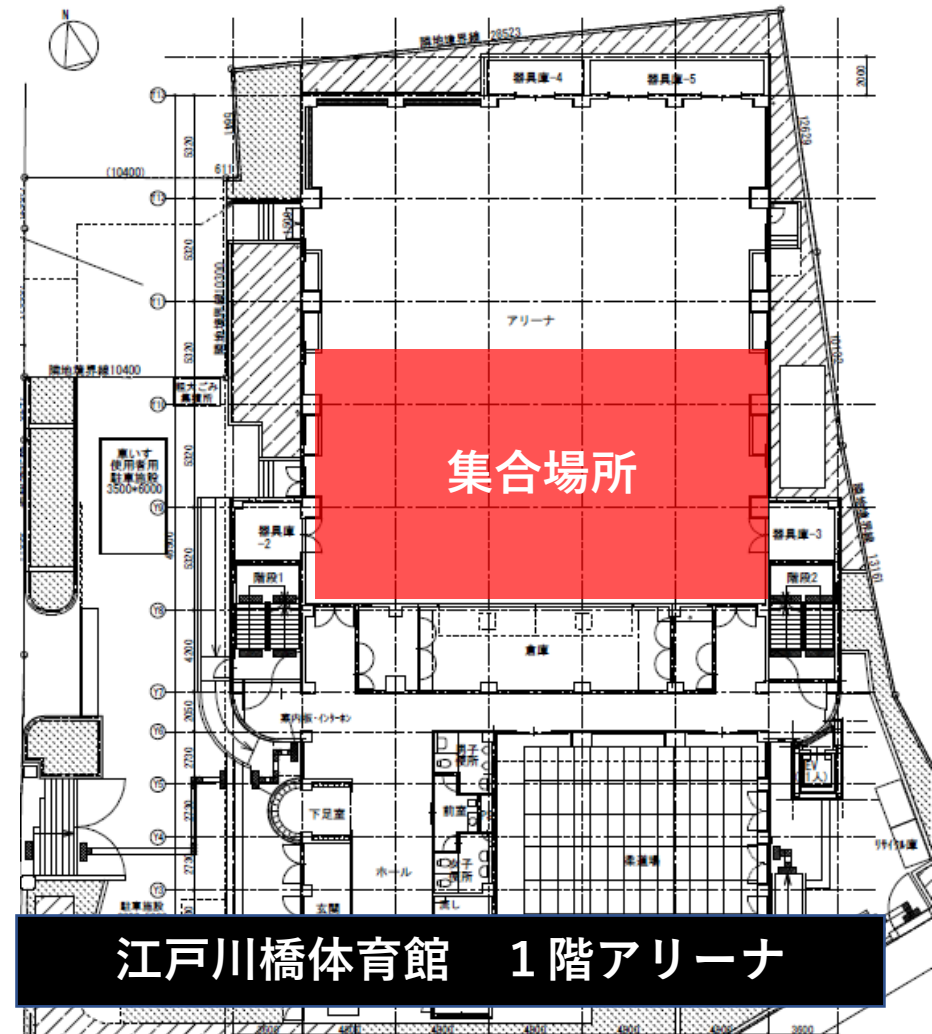


② 福祉センター江戸川橋

備蓄倉庫 2 棟(マンホールトイレ位置確認)
⇒地域活動室⇒受水槽



③ 江戸川橋体育館 1階アリーナ



江戸川橋体育館 1階アリーナ

② 班に分かれて備蓄品の操作確認

1 訓練時間

10：00～10：50

2 参加者

協議会役員、区職員、一般参加者

3 場所

体育館半面、福祉センター江戸川橋（地域活動室）、備蓄倉庫等

4 訓練内容

- 各5班に分かれて、**備蓄資機材の操作方法を体験する**



② 班に分かれて備蓄品の操作確認

各班の訓練内容

- 所要時間：各40分程度
- 班の作業終了後、各班の設営状況を確認する

総務情報班

【場所】江戸川橋体育館 地下1階受付


- 「災害時特設公衆電話」設置、体験



救護衛生班

【場所】福祉センター 備蓄倉庫

- 簡易トイレ設営
- マンホールトイレ設営



避難者援護班

【場所】江戸川橋体育館 1階アリーナ


- ダンボールベッド作成
- パーティション設営



給食物資班

【場所】江戸川橋体育館 屋外スペース

- 発電機体験
- 投光器体験
- 炊出しレンジ体験



地域マップ作成班

【場所】福祉センター 4階地域活動室

- 文京区の白地図を使用し、地域の消火器や井戸等の防災マップを作成

② 班に分かれて備蓄品の操作確認

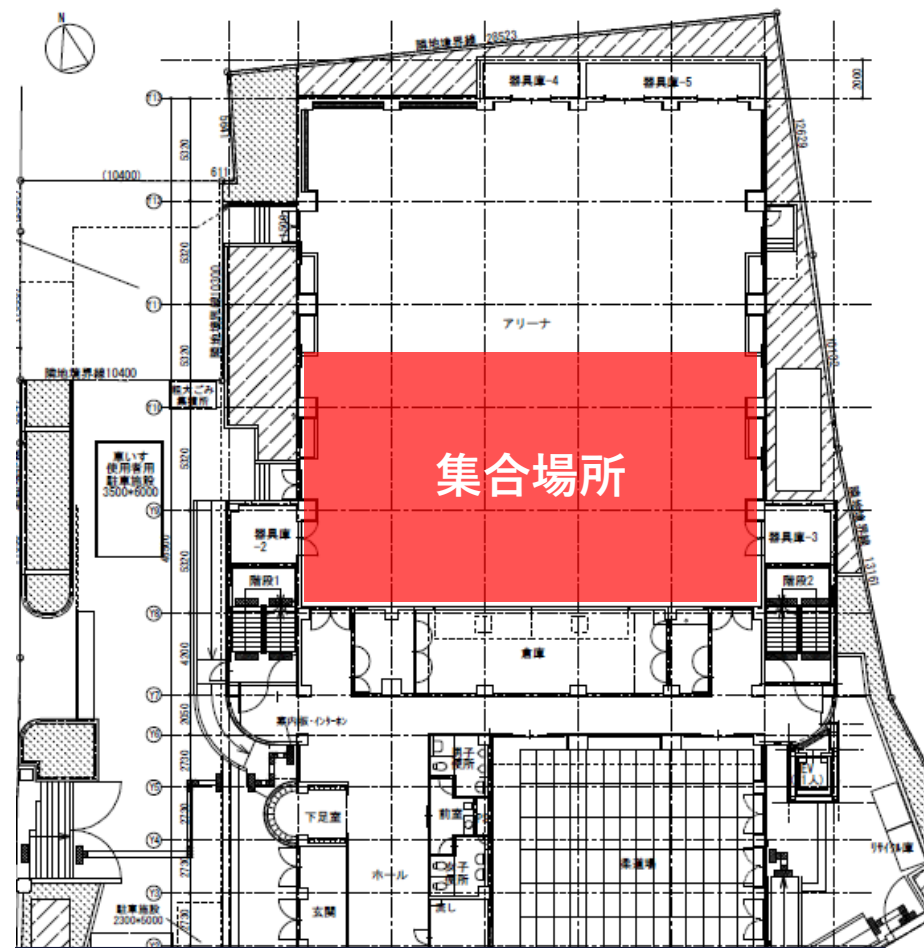
10:50~11:00 閉会式

■ 実施場所

江戸川橋体育館 1階アリーナ半面

■ 参加賞配布

非常食、携帯トイレ、在宅避難チラシ等



江戸川橋体育館 1階アリーナ

③ 町会長会（反省会）

11：00～12：00 町会長会（反省会）

■ 実施場所

文京江戸川橋体育館 地下1階 ミーティングルーム

■ 参加者

- 各町会長
- 施設管理者（江戸川橋体育館館長、福祉センター江戸川橋館長）
- 区職員

■ 検討内容

- 施設入口の鍵の管理について
- 災害時の土足の管理
- マンホールトイレの運用方法
- 医療救護所スペースの選定
- 物資の集積場所について