

区立保育園

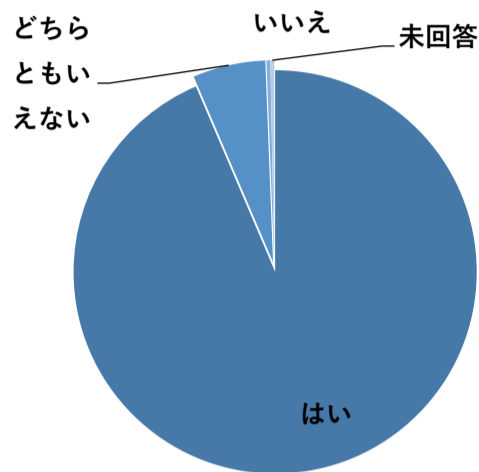
保護者アンケート 集計結果

令和6年度

区立保育園

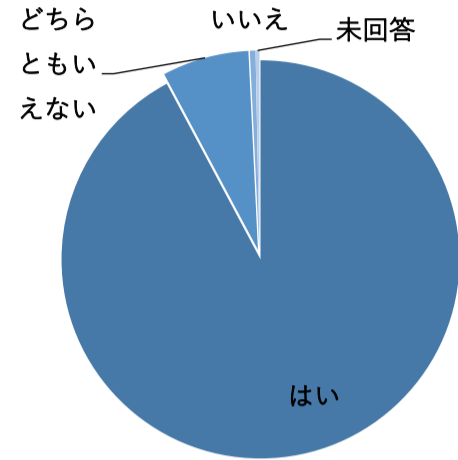
問1 保育園では、お子さんの発達に応じた保育をされていると思いますか

	はい	どちらともいえない	いいえ	未回答	
人数	611人	38人	2人	2人	653人
%	93.6%	5.8%	0.3%	0.3%	



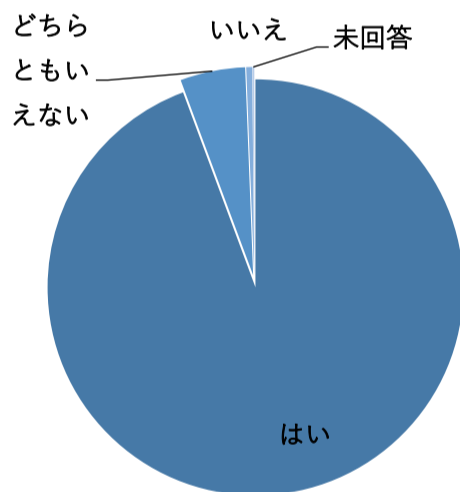
問2 年齢に応じた食育への取り組みがされていると思いますか

	はい	どちらともいえない	いいえ	未回答	
人数	602人	46人	3人	2人	653人
%	92.2%	7.0%	0.5%	0.3%	



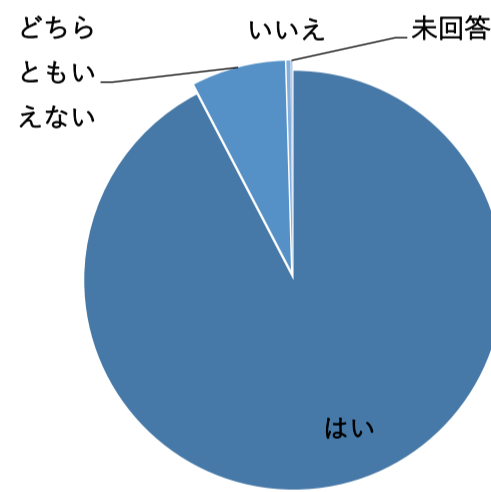
問3 保育園生活の中で、子どもが楽しく過ごし、様々な経験が出来ていると思いますか

	はい	どちらともいえない	いいえ	未回答	
人数	616人	33人	3人	1人	653人
%	94.3%	5.1%	0.5%	0.2%	



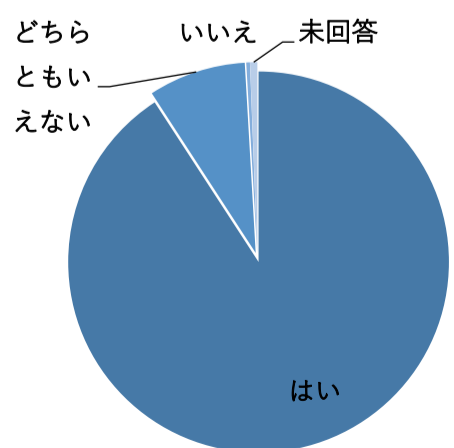
問4 子ども一人一人を理解し大切にされていると思いますか

	はい	どちらともいえない	いいえ	未回答	
人数	603人	47人	2人	1人	653人
%	92.3%	7.2%	0.3%	0.2%	



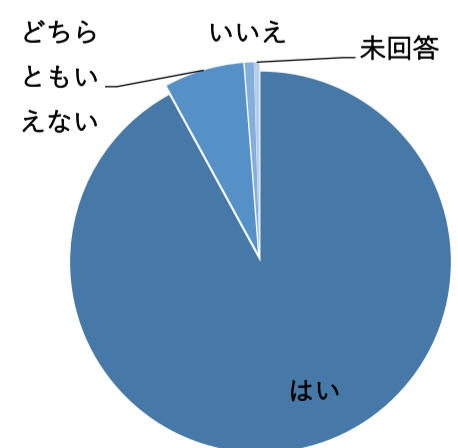
問5 保育室などでは、子どもの興味や関心が広がるような環境が整えられていると思いますか

	はい	どちらともいえない	いいえ	未回答	
人数	593人	54人	2人	4人	653人
%	90.8%	8.3%	0.3%	0.6%	



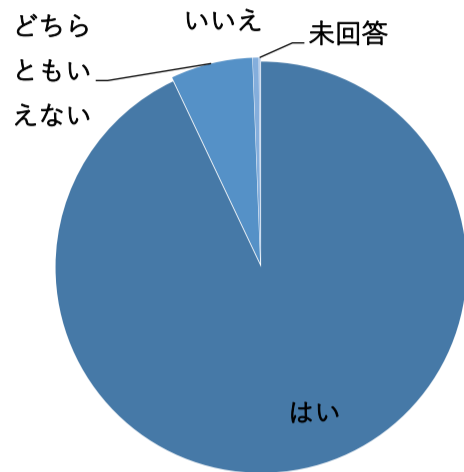
問6 保育園の生活において安全対策がとられていると思いますか（施設、設備及び災害訓練など）

	はい	どちらともいえない	いいえ	未回答	
人数	601人	44人	5人	3人	653人
%	92.0%	6.7%	0.8%	0.5%	



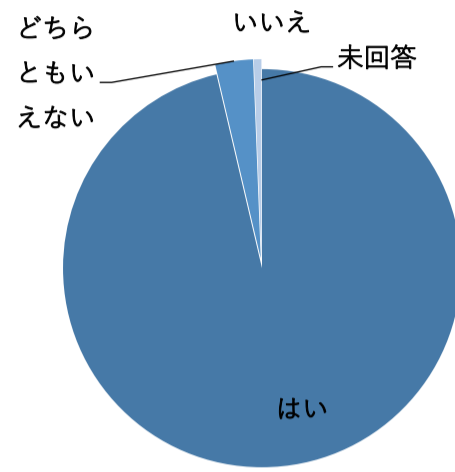
問7 保育園で起きた事故やケガ、感染症や急な体調の変化への対応がされていると思いますか

	はい	どちらとも いえない	いいえ	未回答	
人数	607人	42人	3人	1人	653人
%	93.0%	6.4%	0.5%	0.2%	



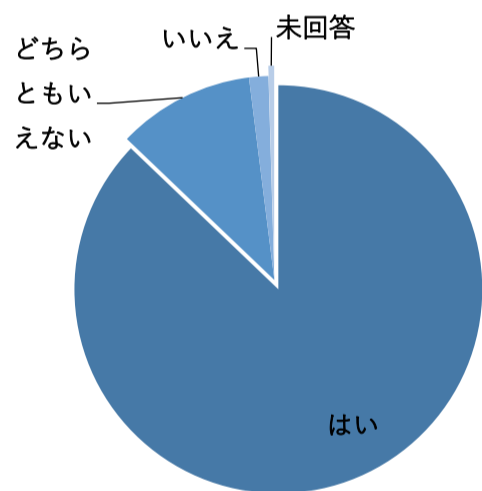
問8 施設内の清掃、整理整頓は行き届いていると思いますか

	はい	どちらとも いえない	いいえ	未回答	
人数	629人	20人	0人	4人	653人
%	96.3%	3.1%	0.0%	0.6%	



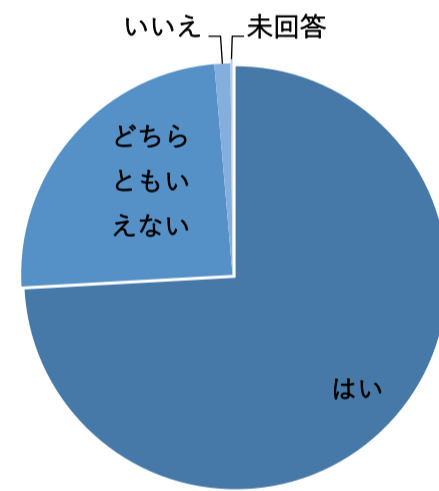
問9 お便りや掲示等で保育をわかりやすく伝える工夫がされていると思いますか

	はい	どちらとも いえない	いいえ	未回答	
人数	569人	71人	10人	3人	653人
%	87.1%	10.9%	1.5%	0.5%	



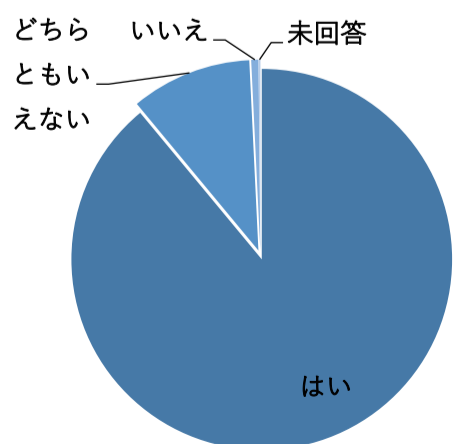
問10 保護者の意見や声が保育園に届いていると感じられますか

	はい	どちらとも いえない	いいえ	未回答	
人数	484人	160人	8人	1人	653人
%	74.1%	24.5%	1.2%	0.2%	



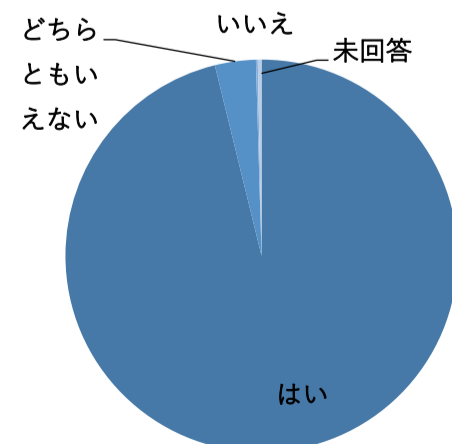
問11 子どもと保護者のプライバシーが守られていると思いますか

	はい	どちらとも いえない	いいえ	未回答	
人数	581人	67人	4人	1人	653人
%	89.0%	10.3%	0.6%	0.2%	



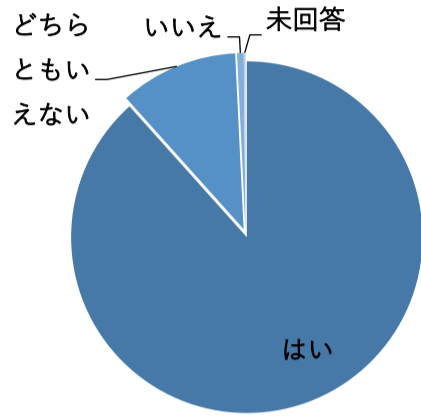
問12 職員は日頃丁寧に対応していると思いますか

	はい	どちらとも いえない	いいえ	未回答	
人数	628人	22人	1人	2人	653人
%	96.2%	3.4%	0.2%	0.3%	



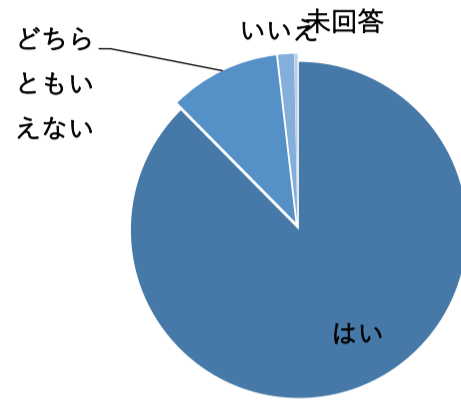
問13 あらかじめ決められた保育時間に急な変更が生じた場合、制度内で柔軟な対応がされていると思いますか

	はい	どちらともいえない	いいえ	未回答	
人数	577人	71人	4人	1人	653人
%	88.4%	10.9%	0.6%	0.2%	



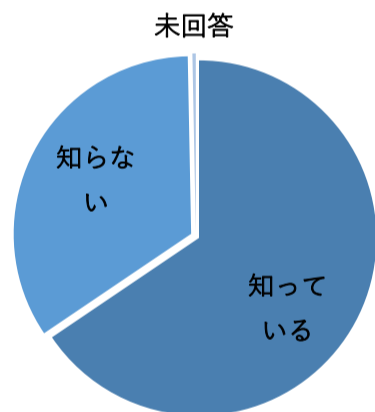
問14 子どもの気持ちや様子、子育て等について職員と話したり相談できると思いますか

	はい	どちらともいえない	いいえ	未回答	
人数	572人	69人	10人	2人	653人
%	87.6%	10.6%	1.5%	0.3%	



問15 保育園の他に、幼児保育課にも相談できることを知っていますか

	知っている	知らない	未回答	
人数	428人	223人	2人	653人
%	65.5%	34.2%	0.3%	



問16 現在利用している保育園を総合的にみてどのように感じますか

	大変満足	満足	どちらともいえない	不満	大変不満	未回答	
人数	412人	220人	18人	2人	0人	0人	652人
%	63.2%	33.7%	2.8%	0.3%	0.0%	0.0%	

