

藍染保育園

保護者アンケート 集計結果

平成30年度

I 毎日の保育内容について

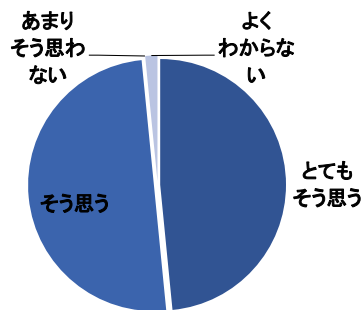
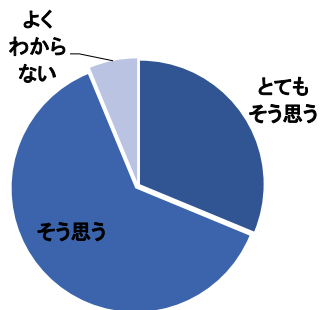
藍染保育園

問1 保育目標に沿い発達に応じた保育がされている

問2 年齢に応じた食育への取り組みがされている

	とても そう思う	そう思う	あまり そう思わない	そう思わない	よく わからない
人数	20人	40人	0人	0人	4人
%	31.3%	62.5%	0.0%	0.0%	6.3%

	とても そう思う	そう思う	あまり そう思わない	そう思わない	よく わからない
人数	31人	32人	0人	0人	1人
%	48.4%	50.0%	0.0%	0.0%	1.6%

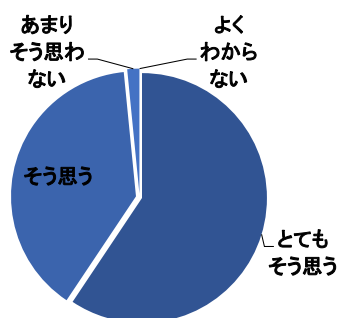
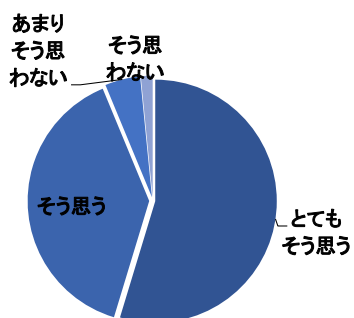


問3 子どもが伸び伸びと楽しんで遊んでいる

問4 園生活の中で、経験の幅が広がり、充実した日々を過ごしている

	とても そう思う	そう思う	あまり そう思わない	そう思わない	よく わからない
人数	35人	25人	3人	1人	0人
%	54.7%	39.1%	4.7%	1.6%	0.0%

	とても そう思う	そう思う	あまり そう思わない	そう思わない	よく わからない
人数	38人	25人	1人	0人	0人
%	59.4%	39.1%	1.6%	0.0%	0.0%

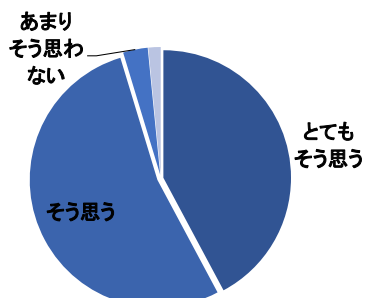
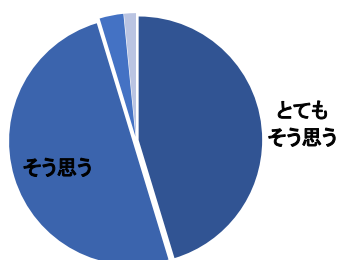


問5 子ども一人一人を理解し大切に保育されている

問6 保育室などは、子ども達が楽しく遊び、様々な経験が出来るよう環境が整えられている

	とても そう思う	そう思う	あまり そう思わない	そう思わない	よく わからない
人数	29人	32人	2人	0人	1人
%	45.3%	50.0%	3.1%	0.0%	1.6%

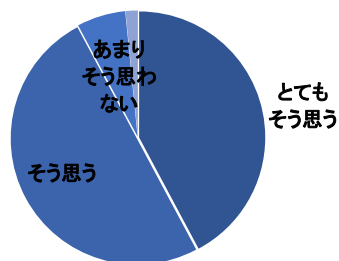
	とても そう思う	そう思う	あまり そう思わない	そう思わない	よく わからない
人数	27人	34人	2人	0人	1人
%	42.2%	53.1%	3.1%	0.0%	1.6%



Ⅱ 保育園運営について

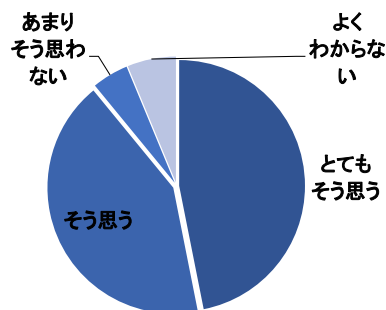
問7 登園時に職員から子どもの様子や健康状態等の声かけがある

	とても そう思う	そう思う	あまり そう思わない	そう思わない	よく わからない
人数	27人	32人	4人	1人	0人
%	42.2%	50.0%	6.3%	1.6%	0.0%



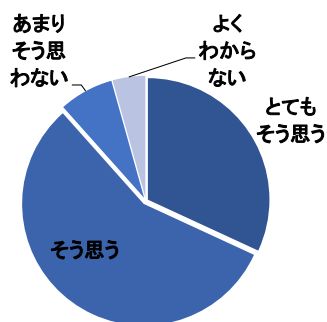
問8 あらかじめ決められた保育時間に急な変更が生じた場合、制度内で柔軟な対応がされている

	とても そう思う	そう思う	あまり そう思わない	そう思わない	よく わからない
人数	30人	27人	3人	0人	4人
%	46.9%	42.2%	4.7%	0.0%	6.3%



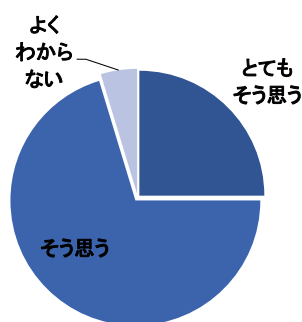
問9 保育園で起きた事故やけが、感染症や急な体調の変化に対し適切な対応がされている

	とても そう思う	そう思う	あまり そう思わない	そう思わない	よく わからない
人数	22人	39人	5人	0人	3人
%	31.9%	56.5%	7.2%	0.0%	4.3%



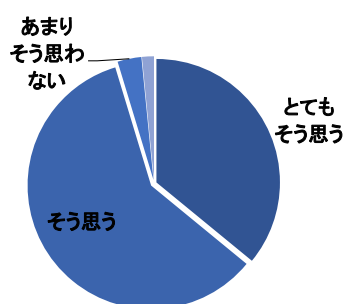
問10 保育園の生活において、安全対策がとられている（施設、設備及び災害訓練など）

	とても そう思う	そう思う	あまり そう思わない	そう思わない	よく わからない
人数	16人	45人	0人	0人	3人
%	25.0%	70.3%	0.0%	0.0%	4.7%



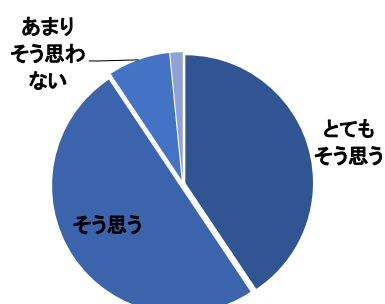
問11 「保育園だより」や「クラスだより」等の情報提供は、わかりやすく伝える工夫や配慮がされている

	とても そう思う	そう思う	あまり そう思わない	そう思わない	よく わからない
人数	23人	38人	2人	1人	0人
%	35.9%	59.4%	3.1%	1.6%	0.0%



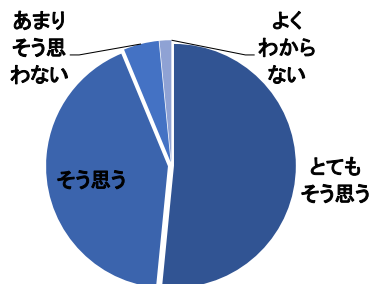
問12 子どもの気持ちや様子・子育て等について職員と話したり相談ができる

	とても そう思う	そう思う	あまり そう思わない	そう思わない	よく わからない
人数	26人	32人	5人	1人	0人
%	40.6%	50.0%	7.8%	1.6%	0.0%



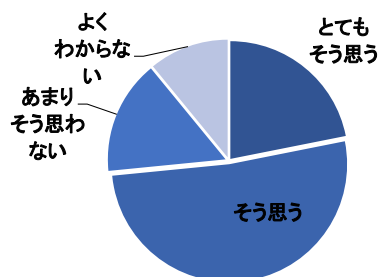
問13 子どもが喜んで、保育園に通っている

	とても そう思う	そう思う	あまり そう思わない	そう思わない	よく わからない
人数	33人	27人	3人	1人	0人
%	51.6%	42.2%	4.7%	1.6%	0.0%



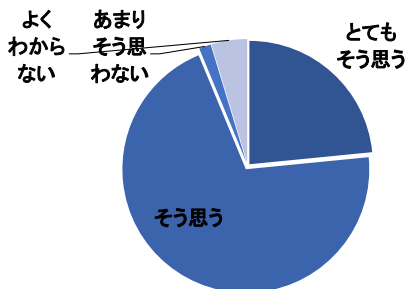
問14 保護者の意見や声が保育園に届いていると感じられる

	とても そう思う	そう思う	あまり そう思わない	そう思わない	よく わからない
人数	14人	33人	10人	0人	7人
%	21.9%	51.6%	15.6%	0.0%	10.9%



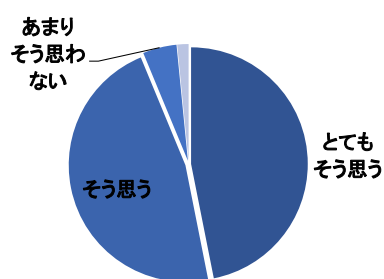
問15 保護者や子どものプライバシーが守られている

	とても そう思う	そう思う	あまり そう思わない	そう思わない	よく わからない
人数	15人	45人	1人	0人	3人
%	23.4%	70.3%	1.6%	0.0%	4.7%



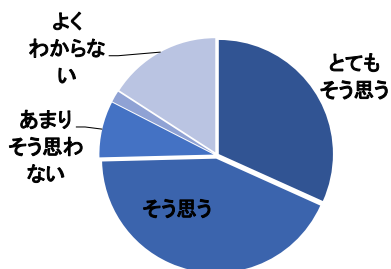
問16 職員は日頃丁寧に対応している

	とても そう思う	そう思う	あまり そう思わない	そう思わない	よく わからない
人数	30人	30人	3人	0人	1人
%	46.9%	46.9%	4.7%	0.0%	1.6%



問17 日頃から近隣の保育園、幼稚園、小学校、中学校など地域との交流が行われている

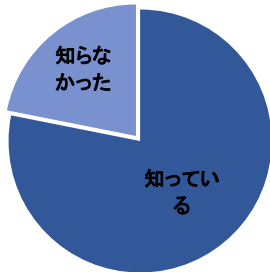
	とても そう思う	そう思う	あまり そう思わない	そう思わない	よく わからない
人数	20人	27人	5人	1人	10人
%	31.7%	42.9%	7.9%	1.6%	15.9%



Ⅲ その他

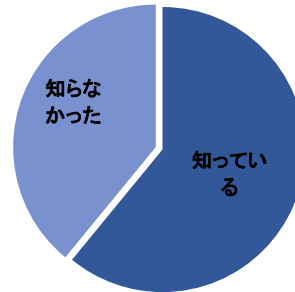
問18 保育園の他に、幼児保育課にも相談できることを知っている

	知っている	知らなかった
人数	50人	14人
%	78.1%	21.9%



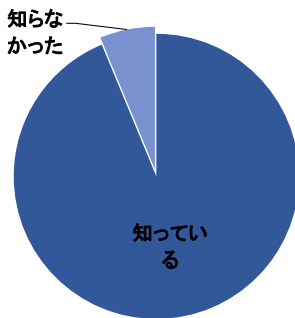
問19 サーベイランス(感染症情報収集システム)を導入していることを知っている

	知っている	知らなかった
人数	39人	25人
%	60.9%	39.1%



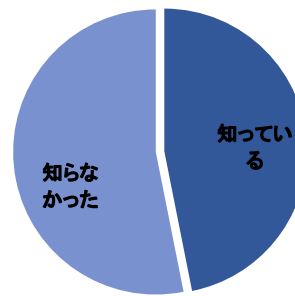
問20 保育園で行っている地域子育て支援事業(一時保育・子育てステーションなど)を知っている

	知っている	知らなかった
人数	60人	4人
%	93.8%	6.3%



問21 H30年度より、0歳児から継続された文京区版幼児教育・保育カリキュラムがあることを知っている

	知っている	知らなかった
人数	30人	34人
%	46.9%	53.1%



Ⅳ 総合的な感想について

問22 現在利用している保育園に総合的に満足している

	大変満足	満足	どちらともいえない	不満	大変不満
人数	27人	34人	2人	1人	0人
%	42.2%	53.1%	3.1%	1.6%	0.0%

