

久堅保育園

保護者アンケート 集計結果

令和元年度

I 毎日の保育内容について

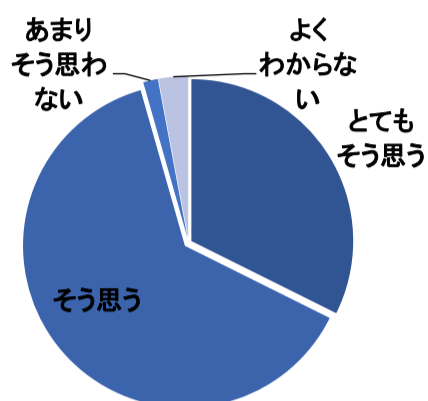
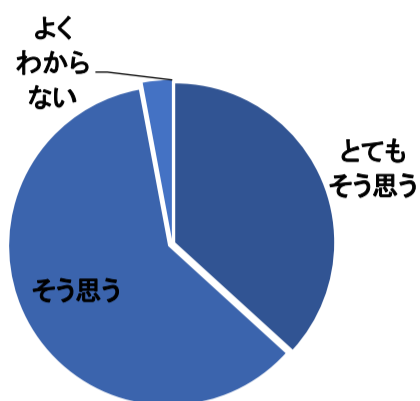
久堅保育園

問1 保育目標に沿い発達に応じた保育がされている

問2 年齢に応じた食育への取り組みがされている

	とても そう思う	そう思う	あまり そう思わない	そう思わない	よく わからない
人数	25人	41人	2人	0人	0人
%	36.8%	60.3%	2.9%	0.0%	0.0%

	とても そう思う	そう思う	あまり そう思わない	そう思わない	よく わからない
人数	22人	43人	1人	0人	2人
%	32.4%	63.2%	1.5%	0.0%	2.9%

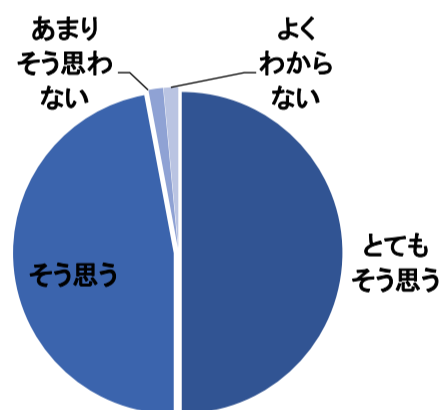
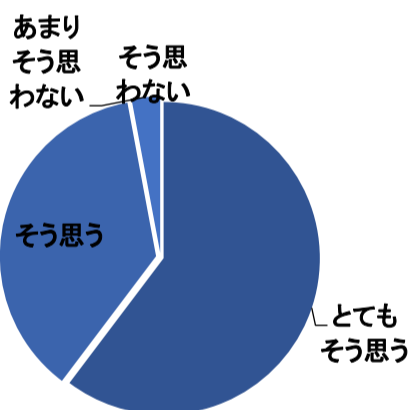


問3 子どもが伸び伸びと楽しんで遊んでいる

問4 園生活の中で、経験の幅が広がり、充実した日々を過ごしている

	とても そう思う	そう思う	あまり そう思わない	そう思わない	よく わからない
人数	41人	25人	2人	0人	0人
%	60.3%	36.8%	2.9%	0.0%	0.0%

	とても そう思う	そう思う	あまり そう思わない	そう思わない	よく わからない
人数	34人	32人	0人	1人	1人
%	50.0%	47.1%	0.0%	1.5%	1.5%

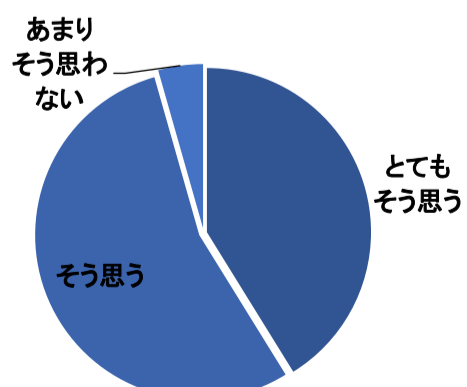
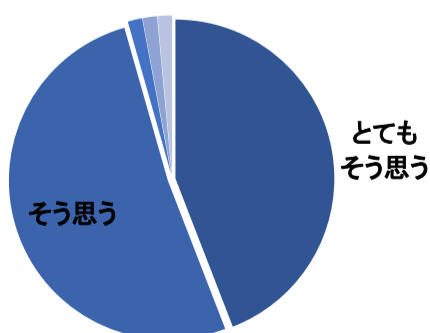


問5 子ども一人一人を理解し大切に保育されている

問6 保育室などは、子ども達が楽しく遊び、様々な経験が出来るよう環境が整えられている

	とても そう思う	そう思う	あまり そう思わない	そう思わない	よく わからない
人数	30人	35人	1人	1人	1人
%	44.1%	51.5%	1.5%	1.5%	1.5%

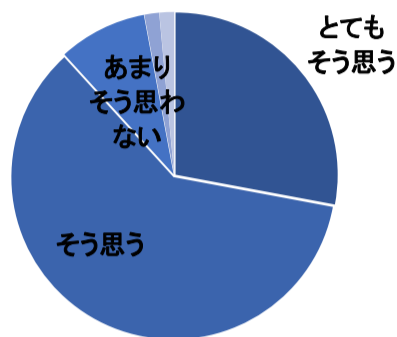
	とても そう思う	そう思う	あまり そう思わない	そう思わない	よく わからない
人数	28人	37人	3人	0人	0人
%	41.2%	54.4%	4.4%	0.0%	0.0%



Ⅱ 保育園運営について

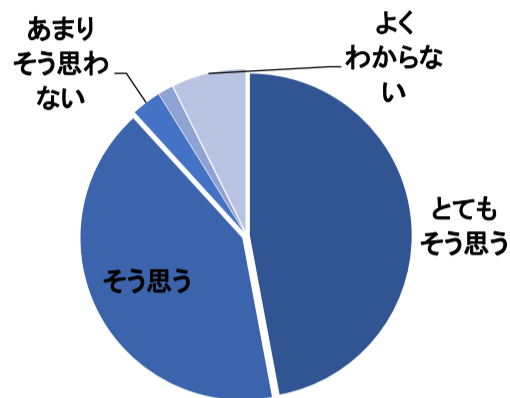
問7 登園時に職員から子どもの様子や健康状態等の声かけがある

	とても そう思う	そう思う	あまり そう思わない	そう思わない	よく わからない
人数	19人	41人	6人	1人	1人
%	27.9%	60.3%	8.8%	1.5%	1.5%



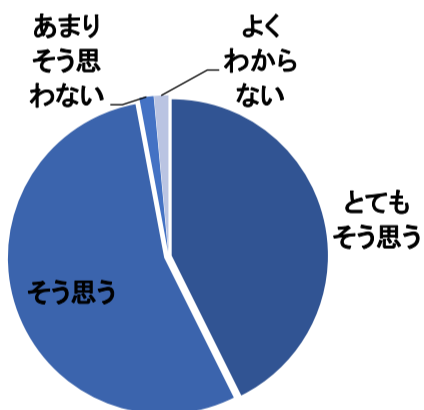
問8 あらかじめ決められた保育時間に急な変更が生じた場合、制度内で柔軟な対応がされている

	とても そう思う	そう思う	あまり そう思わない	そう思わない	よく わからない
人数	32人	28人	2人	1人	5人
%	47.1%	41.2%	2.9%	1.5%	7.4%



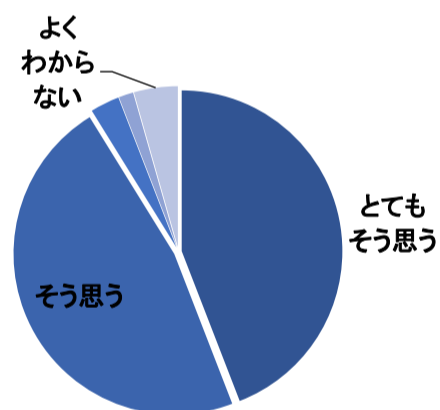
問9 保育園で起きた事故やけが、感染症や急な体調の変化に対し適切な対応がされている

	とても そう思う	そう思う	あまり そう思わない	そう思わない	よく わからない
人数	29人	37人	1人	0人	1人
%	42.6%	54.4%	1.5%	0.0%	1.5%



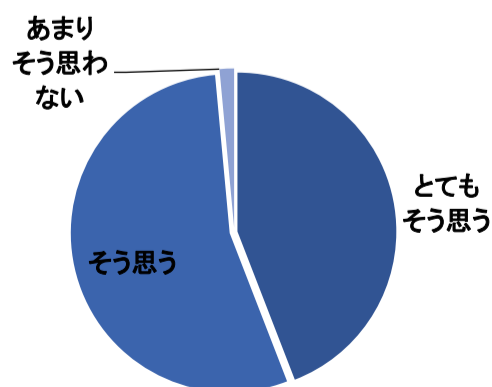
問10 保育園の生活において、安全対策がとられている(施設、設備及び災害訓練など)

	とても そう思う	そう思う	あまり そう思わない	そう思わない	よく わからない
人数	30人	32人	2人	1人	3人
%	44.1%	47.1%	2.9%	1.5%	4.4%



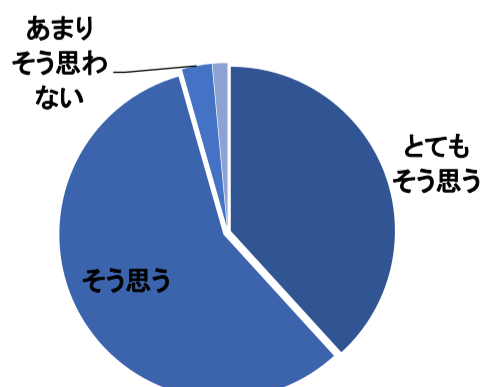
問11 「保育園だより」や「クラスだより」等の情報提供は、わかりやすく伝える工夫や配慮がされている

	とても そう思う	そう思う	あまり そう思わない	そう思わない	よく わからない
人数	30人	37人	0人	1人	0人
%	44.1%	54.4%	0.0%	1.5%	0.0%



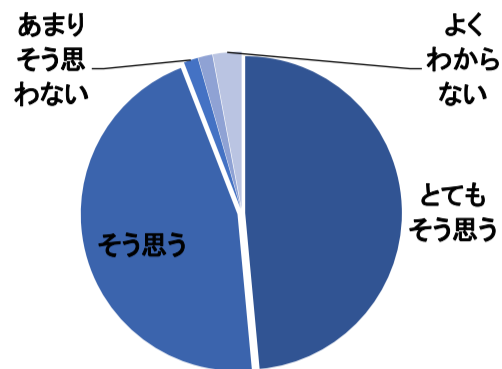
問12 子どもの気持ちや様子・子育て等について職員と話したり相談ができる

	とても そう思う	そう思う	あまり そう思わない	そう思わない	よく わからない
人数	26人	39人	2人	1人	0人
%	38.2%	57.4%	2.9%	1.5%	0.0%



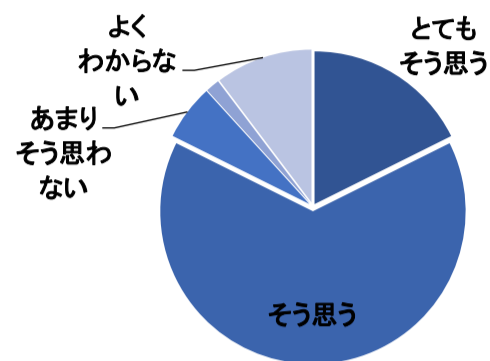
問13 子どもが喜んで、保育園に通っている

	とても そう思う	そう思う	あまり そう思わない	そう思わない	よく わからない
人数	33人	31人	1人	1人	2人
%	48.5%	45.6%	1.5%	1.5%	2.9%



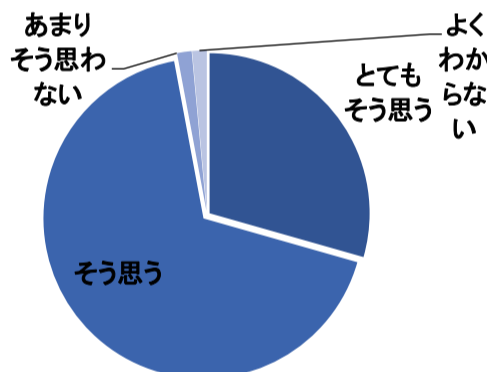
問14 保護者の意見や声が保育園に届いていると感じられる

	とても そう思う	そう思う	あまり そう思わない	そう思わない	よく わからない
人数	12人	44人	4人	1人	7人
%	17.6%	64.7%	5.9%	1.5%	10.3%



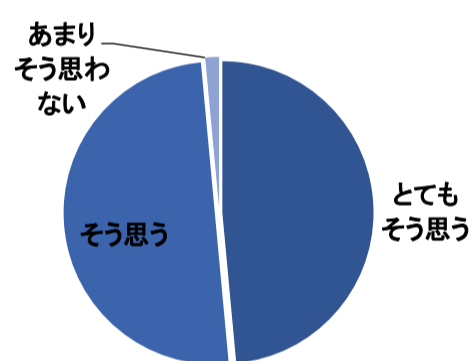
問15 保護者や子どものプライバシーが守られている

	とても そう思う	そう思う	あまり そう思わない	そう思わない	よく わからない
人数	20人	46人	0人	1人	1人
%	29.4%	67.6%	0.0%	1.5%	1.5%



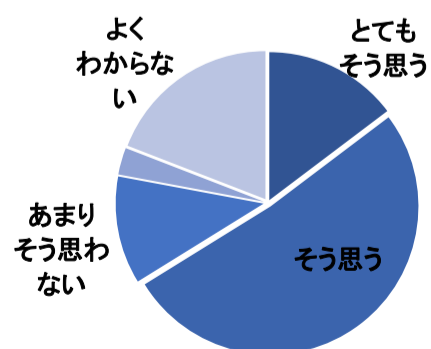
問16 職員は日頃丁寧に対応している

	とても そう思う	そう思う	あまり そう思わない	そう思わない	よく わからない
人数	33人	34人	0人	1人	0人
%	48.5%	50.0%	0.0%	1.5%	0.0%



問17 日頃から近隣の保育園、幼稚園、小学校、中学校など地域との交流が行われている

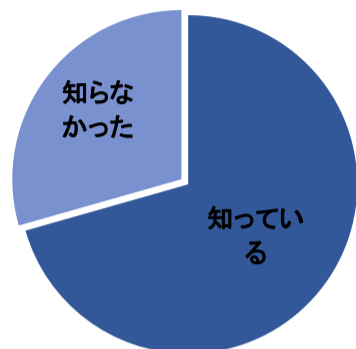
	とても そう思う	そう思う	あまり そう思わない	そう思わない	よく わからない
人数	10人	35人	8人	2人	13人
%	14.7%	51.5%	11.8%	2.9%	19.1%



Ⅲ その他

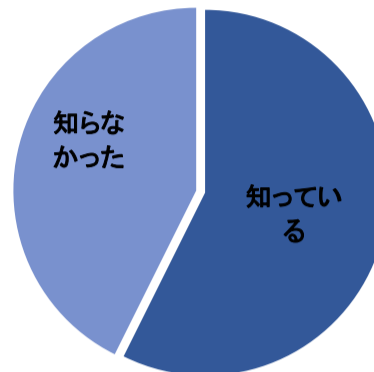
問18 保育園の他に、幼児保育課にも相談できることを知っている

	知っている	知らなかった
人数	48人	20人
%	70.6%	29.4%



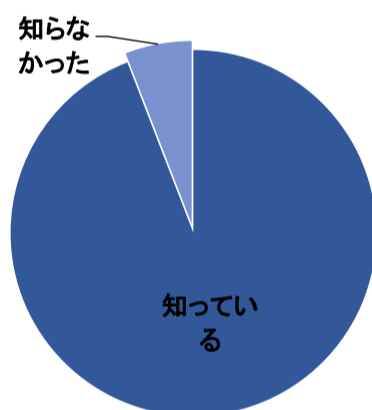
問19 サーベイランス(感染症情報収集システム)を導入していることを知っている

	知っている	知らなかった
人数	39人	29人
%	57.4%	42.6%



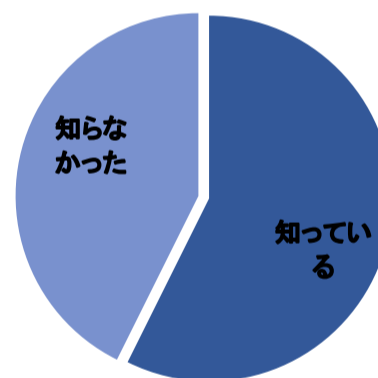
問20 保育園で行っている地域子育て支援事業(一時保育・子育てステーションなど)を知っている

	知っている	知らなかった
人数	64人	4人
%	94.1%	5.9%



問21 H30年度より、0歳児から継続された文京区版幼児教育・保育カリキュラムがあることを知っている

	知っている	知らなかった
人数	39人	29人
%	57.4%	42.6%



Ⅳ 総合的な感想について

問22 現在利用している保育園に総合的に満足している

	大変満足	満足	どちらともいえない	不満	大変不満
人数	30人	35人	1人	1人	1人
%	44.1%	51.5%	1.5%	1.5%	1.5%

