

さしがや保育園

保護者アンケート 集計結果

令和元年度

I 毎日の保育内容について

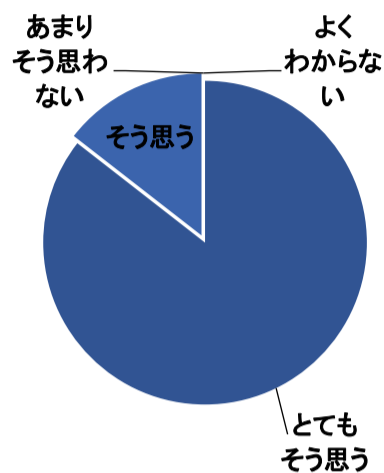
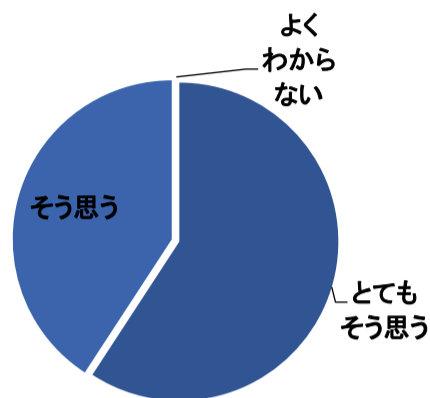
さしがや保育園

問1 保育目標に沿い発達に応じた保育がされている

問2 年齢に応じた食育への取り組みがされている

	とても そう思う	そう思う	あまり そう思わない	そう思わない	よく わからない
人数	45人	31人	0人	0人	0人
%	59.2%	40.8%	0.0%	0.0%	0.0%

	とても そう思う	そう思う	あまり そう思わない	そう思わない	よく わからない
人数	65人	11人	0人	0人	0人
%	85.5%	14.5%	0.0%	0.0%	0.0%

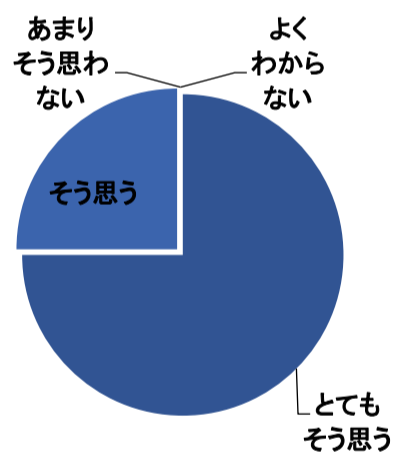
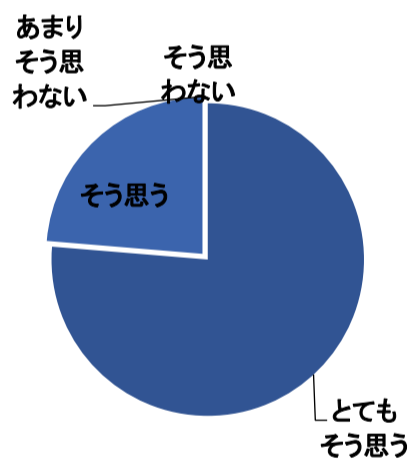


問3 子どもが伸び伸びと楽しんで遊んでいる

問4 園生活の中で、経験の幅が広がり、充実した日々を過ごしている

	とても そう思う	そう思う	あまり そう思わない	そう思わない	よく わからない
人数	58人	18人	0人	0人	0人
%	76.3%	23.7%	0.0%	0.0%	0.0%

	とても そう思う	そう思う	あまり そう思わない	そう思わない	よく わからない
人数	57人	19人	0人	0人	0人
%	75.0%	25.0%	0.0%	0.0%	0.0%

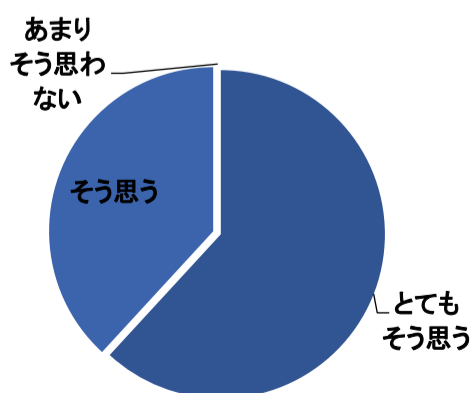
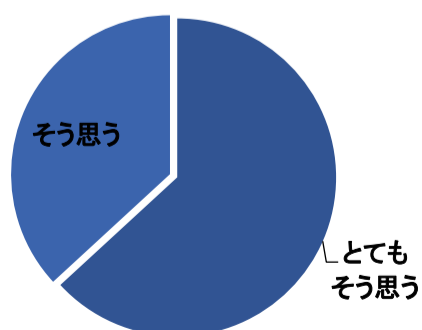


問5 子ども一人一人を理解し大切に保育されている

問6 保育室などは、子ども達が楽しく遊び、様々な経験が出来るよう環境が整えられている

	とても そう思う	そう思う	あまり そう思わない	そう思わない	よく わからない
人数	48人	28人	0人	0人	0人
%	63.2%	36.8%	0.0%	0.0%	0.0%

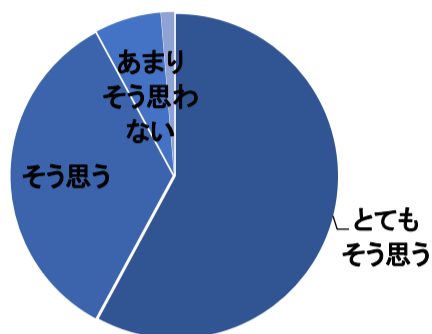
	とても そう思う	そう思う	あまり そう思わない	そう思わない	よく わからない
人数	47人	29人	0人	0人	0人
%	61.8%	38.2%	0.0%	0.0%	0.0%



## Ⅱ 保育園運営について

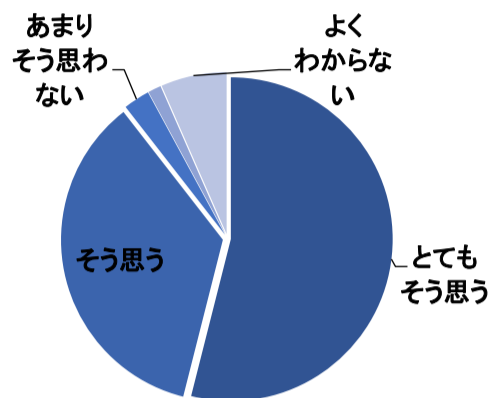
問7 登園時に職員から子どもの様子や健康状態等の声かけがある

	とても そう思う	そう思う	あまり そう思わない	そう思わない	よく わからない
人数	44人	26人	5人	1人	0人
%	57.9%	34.2%	6.6%	1.3%	0.0%



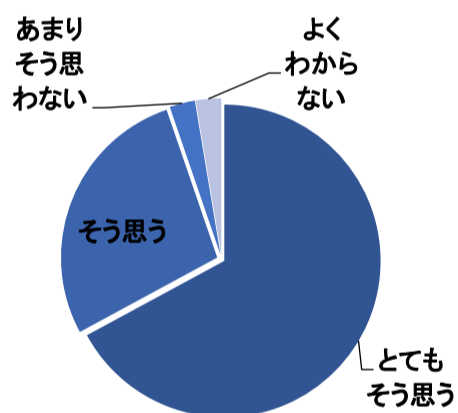
問8 あらかじめ決められた保育時間に急な変更が生じた場合、制度内で柔軟な対応がされている

	とても そう思う	そう思う	あまり そう思わない	そう思わない	よく わからない
人数	41人	27人	2人	1人	5人
%	53.9%	35.5%	2.6%	1.3%	6.6%



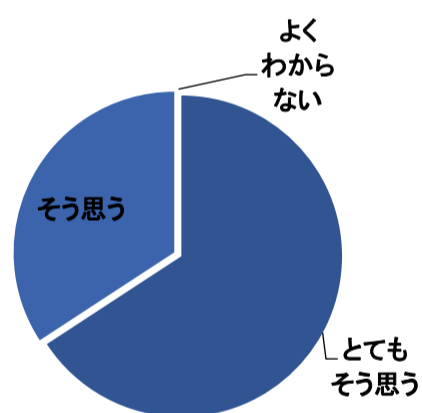
問9 保育園で起きた事故やけが、感染症や急な体調の変化に対し適切な対応がされている

	とても そう思う	そう思う	あまり そう思わない	そう思わない	よく わからない
人数	51人	21人	2人	0人	2人
%	67.1%	27.6%	2.6%	0.0%	2.6%



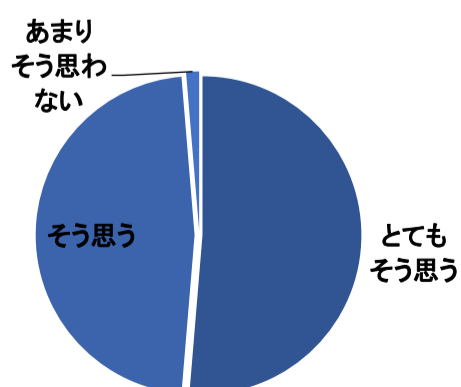
問10 保育園の生活において、安全対策がとられている(施設、設備及び災害訓練など)

	とても そう思う	そう思う	あまり そう思わない	そう思わない	よく わからない
人数	50人	26人	0人	0人	0人
%	65.8%	34.2%	0.0%	0.0%	0.0%



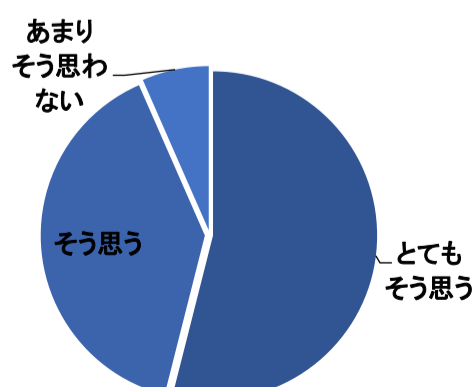
問11 「保育園だより」や「クラスだより」等の情報提供は、わかりやすく伝える工夫や配慮がされている

	とても そう思う	そう思う	あまり そう思わない	そう思わない	よく わからない
人数	39人	36人	1人	0人	0人
%	51.3%	47.4%	1.3%	0.0%	0.0%



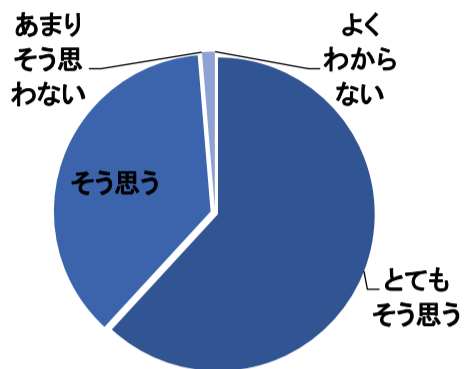
問12 子どもの気持ちや様子・子育て等について職員と話したり相談ができる

	とても そう思う	そう思う	あまり そう思わない	そう思わない	よく わからない
人数	41人	30人	5人	0人	0人
%	53.9%	39.5%	6.6%	0.0%	0.0%



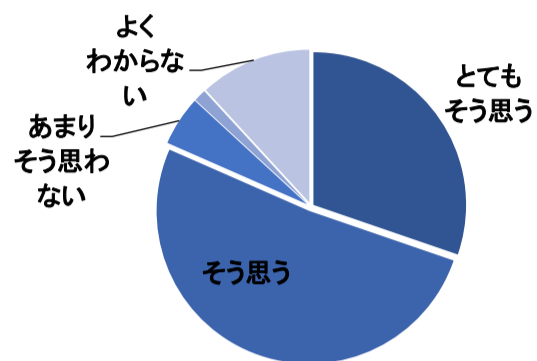
問13 子どもが喜んで、保育園に通っている

	とても そう思う	そう思う	あまり そう思わない	そう思わない	よく わからない
人数	47人	28人	0人	1人	0人
%	61.8%	36.8%	0.0%	1.3%	0.0%



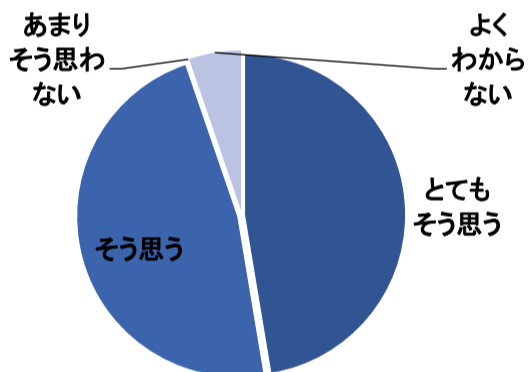
問14 保護者の意見や声が保育園に届いていると感じられる

	とても そう思う	そう思う	あまり そう思わない	そう思わない	よく わからない
人数	23人	39人	4人	1人	9人
%	30.3%	51.3%	5.3%	1.3%	11.8%



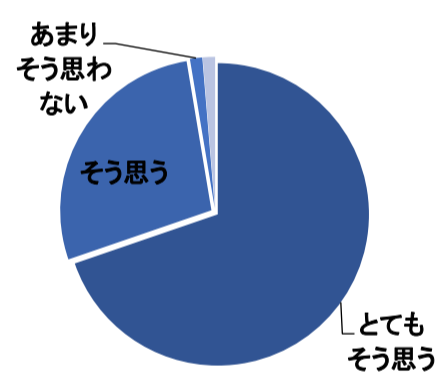
問15 保護者や子どものプライバシーが守られている

	とても そう思う	そう思う	あまり そう思わない	そう思わない	よく わからない
人数	36人	36人	0人	0人	4人
%	47.4%	47.4%	0.0%	0.0%	5.3%



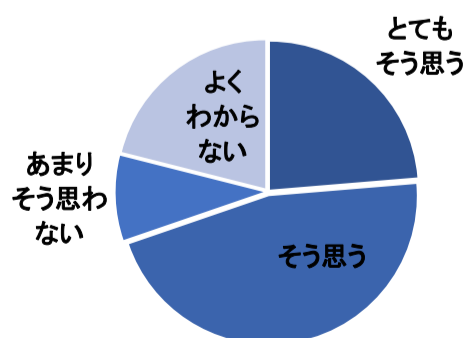
問16 職員は日頃丁寧に対応している

	とても そう思う	そう思う	あまり そう思わない	そう思わない	よく わからない
人数	53人	21人	1人	0人	1人
%	69.7%	27.6%	1.3%	0.0%	1.3%



問17 日頃から近隣の保育園、幼稚園、小学校、中学校など地域との交流が行われている

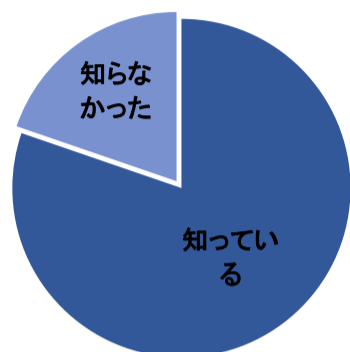
	とても そう思う	そう思う	あまり そう思わない	そう思わない	よく わからない
人数	18人	35人	7人	0人	16人
%	23.7%	46.1%	9.2%	0.0%	21.1%



### Ⅲ その他

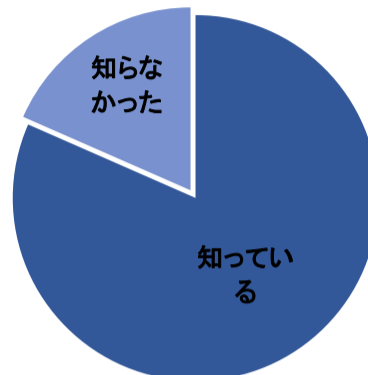
問18 保育園の他に、幼児保育課にも相談できることを知っている

	知っている	知らなかった
人数	61人	15人
%	80.3%	19.7%



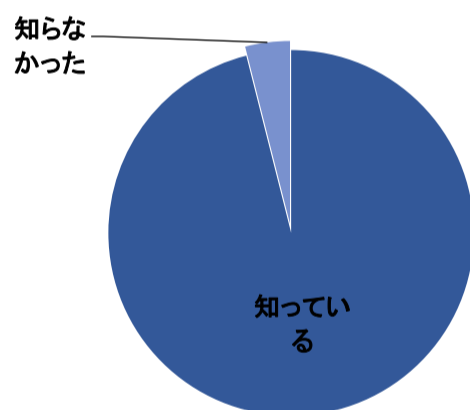
問19 サーベイランス(感染症情報収集システム)を導入していることを知っている

	知っている	知らなかった
人数	62人	14人
%	81.6%	18.4%



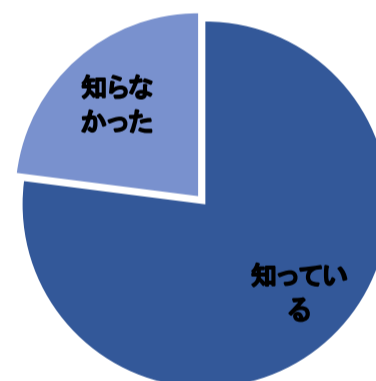
問20 保育園で行っている地域子育て支援事業(一時保育・子育てステーションなど)を知っている

	知っている	知らなかった
人数	73人	3人
%	96.1%	3.9%



問21 H30年度より、0歳児から継続された文京区版幼児教育・保育カリキュラムがあることを知っている

	知っている	知らなかった
人数	57人	17人
%	75.0%	22.4%



### Ⅳ 総合的な感想について

問22 現在利用している保育園に総合的に満足している

	大変満足	満足	どちらともいえない	不満	大変不満
人数	52人	20人	0人	0人	0人
%	72.2%	27.8%	0.0%	0.0%	0.0%

