

さしがや保育園  
保護者アンケート 集計結果

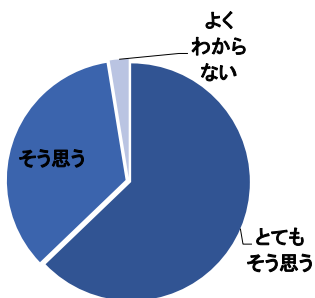
平成30年度

# I 毎日の保育内容について

# さしがや保育園

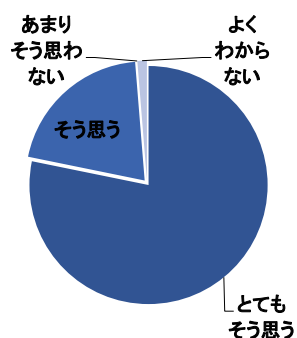
問1 保育目標に沿った発達に応じた保育がされている

	とても そう思う	そう思う	あまり そう思わない	そう思わない	よく わからない
人数	49人	27人	0人	0人	2人
%	62.8%	34.6%	0.0%	0.0%	2.6%



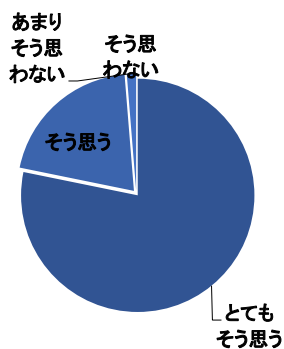
問2 年齢に応じた食育への取り組みがされている

	とても そう思う	そう思う	あまり そう思わない	そう思わない	よく わからない
人数	61人	16人	0人	0人	1人
%	78.2%	20.5%	0.0%	0.0%	1.3%



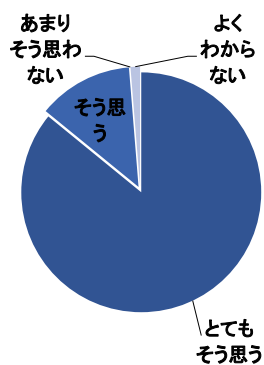
問3 子どもが伸び伸びと楽しんで遊んでいる

	とても そう思う	そう思う	あまり そう思わない	そう思わない	よく わからない
人数	61人	16人	1人	0人	0人
%	78.2%	20.5%	1.3%	0.0%	0.0%



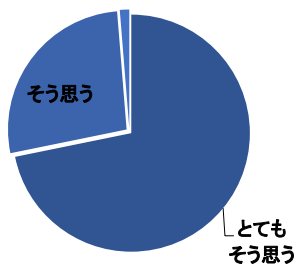
問4 園生活の中で、経験の幅が広がり、充実した日々を過ごしている

	とても そう思う	そう思う	あまり そう思わない	そう思わない	よく わからない
人数	67人	10人	0人	0人	1人
%	85.9%	12.8%	0.0%	0.0%	1.3%



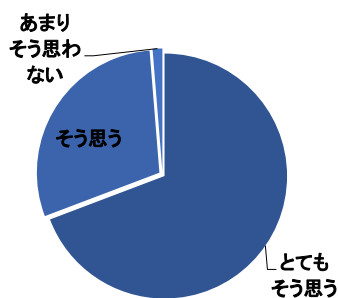
問5 子ども一人一人を理解し大切に保育されている

	とても そう思う	そう思う	あまり そう思わない	そう思わない	よく わからない
人数	56人	21人	1人	0人	0人
%	71.8%	26.9%	1.3%	0.0%	0.0%



問6 保育室などは、子ども達が楽しく遊び、様々な経験が出来るよう環境が整えられている

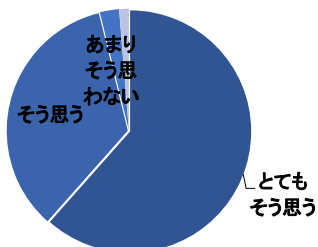
	とても そう思う	そう思う	あまり そう思わない	そう思わない	よく わからない
人数	54人	23人	1人	0人	0人
%	69.2%	29.5%	1.3%	0.0%	0.0%



## Ⅱ 保育園運営について

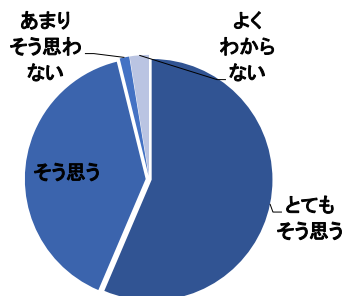
問7 登園時に職員から子どもの様子や健康状態等の声かけがある

	とても そう思う	そう思う	あまり そう思わない	そう思わない	よく わからない
人数	48人	27人	2人	0人	1人
%	61.5%	34.6%	2.6%	0.0%	1.3%



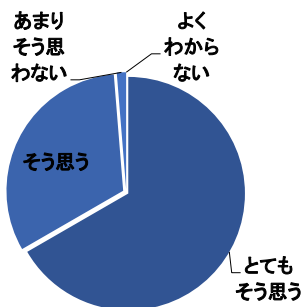
問8 あらかじめ決められた保育時間に急な変更が生じた場合、制度内で柔軟な対応がされている

	とても そう思う	そう思う	あまり そう思わない	そう思わない	よく わからない
人数	44人	31人	1人	0人	2人
%	56.4%	39.7%	1.3%	0.0%	2.6%



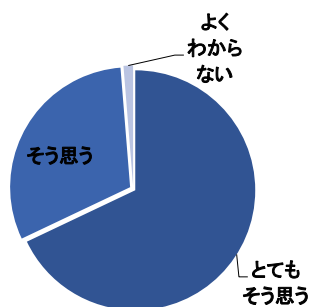
問9 保育園で起きた事故やけが、感染症や急な体調の変化に対し適切な対応がされている

	とても そう思う	そう思う	あまり そう思わない	そう思わない	よく わからない
人数	52人	25人	1人	0人	0人
%	66.7%	32.1%	1.3%	0.0%	0.0%



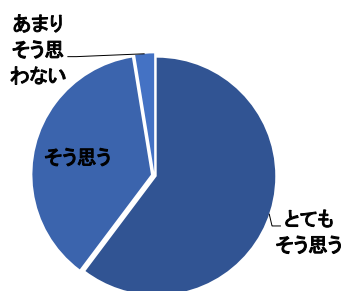
問10 保育園の生活において、安全対策がとられている(施設、設備及び災害訓練など)

	とても そう思う	そう思う	あまり そう思わない	そう思わない	よく わからない
人数	53人	24人	0人	0人	1人
%	67.9%	30.8%	0.0%	0.0%	1.3%



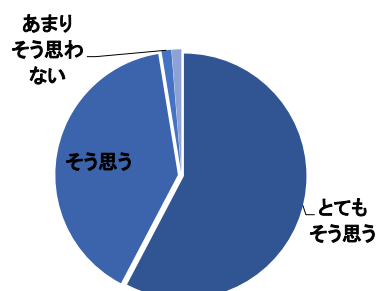
問11 「保育園だより」や「クラスだより」等の情報提供は、わかりやすく伝える工夫や配慮がされている

	とても そう思う	そう思う	あまり そう思わない	そう思わない	よく わからない
人数	47人	29人	2人	0人	0人
%	60.3%	37.2%	2.6%	0.0%	0.0%



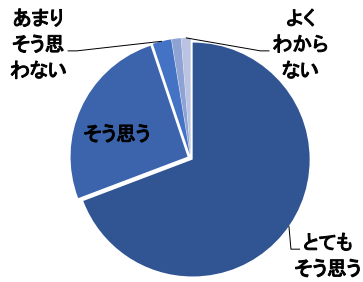
問12 子どもの気持ちや様子・子育て等について職員と話したり相談ができる

	とても そう思う	そう思う	あまり そう思わない	そう思わない	よく わからない
人数	45人	31人	1人	1人	0人
%	57.7%	39.7%	1.3%	1.3%	0.0%



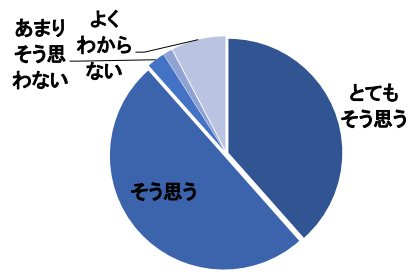
問13 子どもが喜んで、保育園に通っている

	とても そう思う	そう思う	あまり そう思わない	そう思わない	よく わからない
人数	54人	20人	2人	1人	1人
%	69.2%	25.6%	2.6%	1.3%	1.3%



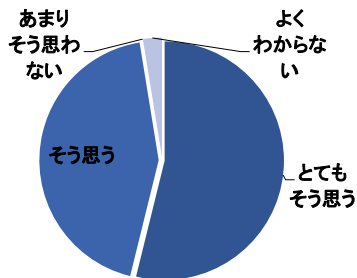
問14 保護者の意見や声が保育園に届いていると感じられる

	とても そう思う	そう思う	あまり そう思わない	そう思わない	よく わからない
人数	30人	39人	2人	1人	6人
%	38.5%	50.0%	2.6%	1.3%	7.7%



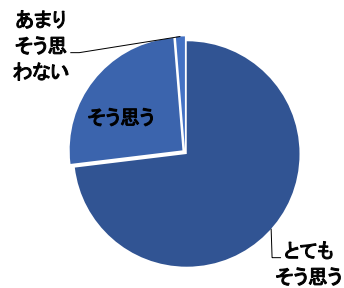
問15 保護者や子どものプライバシーが守られている

	とても そう思う	そう思う	あまり そう思わない	そう思わない	よく わからない
人数	42人	34人	0人	0人	2人
%	53.8%	43.6%	0.0%	0.0%	2.6%



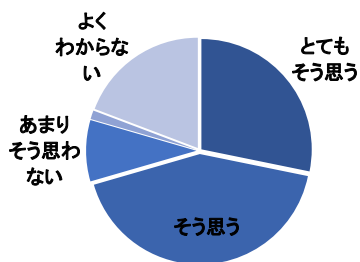
問16 職員は日頃丁寧に対応している

	とても そう思う	そう思う	あまり そう思わない	そう思わない	よく わからない
人数	57人	20人	1人	0人	0人
%	73.1%	25.6%	1.3%	0.0%	0.0%



問17 日頃から近隣の保育園、幼稚園、小学校、中学校など地域との交流が行われている

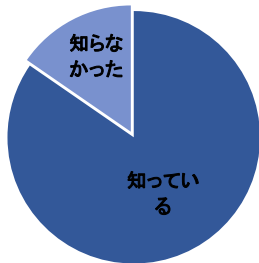
	とても そう思う	そう思う	あまり そう思わない	そう思わない	よく わからない
人数	22人	33人	7人	1人	15人
%	28.2%	42.3%	9.0%	1.3%	19.2%



### Ⅲ その他

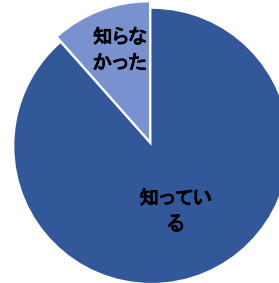
問18 保育園の他に、幼児保育課にも相談できることを知っている

	知っている	知らなかった
人数	66人	12人
%	84.6%	15.4%



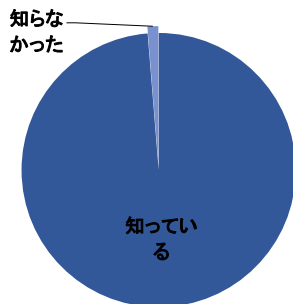
問19 サーベイランス(感染症情報収集システム)を導入していることを知っている

	知っている	知らなかった
人数	69人	9人
%	88.5%	11.5%



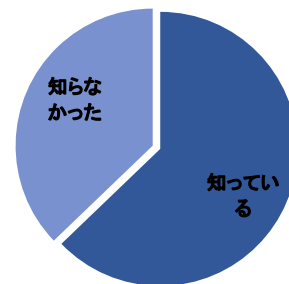
問20 保育園で行っている地域子育て支援事業(一時保育・子育てステーションなど)を知っている

	知っている	知らなかった
人数	77人	1人
%	98.7%	1.3%



問21 H30年度より、0歳児から継続された文京区版幼児教育・保育カリキュラムがあることを知っている

	知っている	知らなかった
人数	49人	29人
%	62.8%	37.2%



### Ⅳ 総合的な感想について

問22 現在利用している保育園に総合的に満足している

	大変満足	満足	どちらともいえない	不満	大変不満
人数	64人	13人	1人	0人	0人
%	82.1%	16.7%	1.3%	0.0%	0.0%

