

駒込保育園

保護者アンケート集計結果

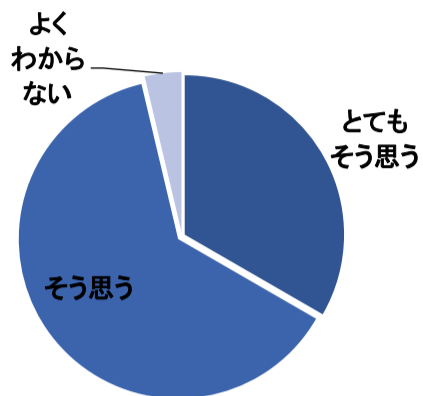
令和3年度

I 毎日の保育内容について

駒込保育園

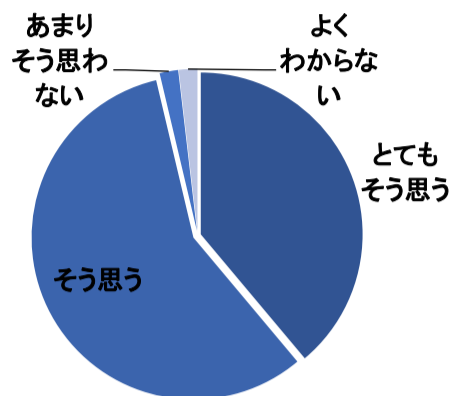
問1 保育目標に沿い発達に応じた保育がされている

	とても そう思う	そう思う	あまり そう思わない	そう思わない	よく わからない
人数	18人	34人	0人	0人	2人
%	18.0%	63.0%	0.0%	0.0%	3.7%



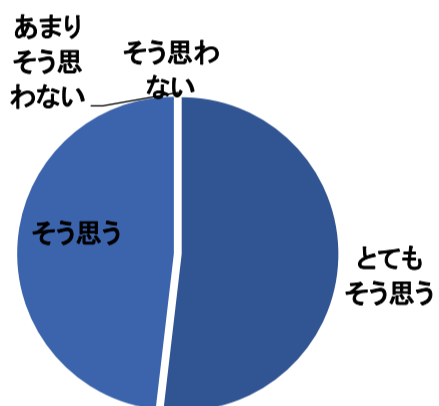
問2 年齢に応じた食育への取り組みがされている

	とても そう思う	そう思う	あまり そう思わない	そう思わない	よく わからない
人数	21人	31人	1人	0人	1人
%	38.9%	57.4%	1.9%	0.0%	1.9%



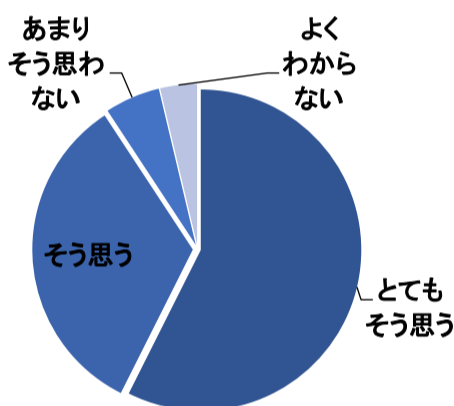
問3 子どもが伸び伸びと楽しんで遊んでいる

	とても そう思う	そう思う	あまり そう思わない	そう思わない	よく わからない
人数	28人	26人	0人	0人	0人
%	51.9%	48.1%	0.0%	0.0%	0.0%



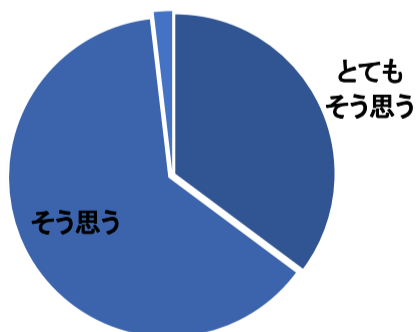
問4 園生活の中で、経験の幅が広がり、充実した日々を過ごしている

	とても そう思う	そう思う	あまり そう思わない	そう思わない	よく わからない
人数	31人	18人	3人	0人	2人
%	57.4%	33.3%	5.6%	0.0%	3.7%



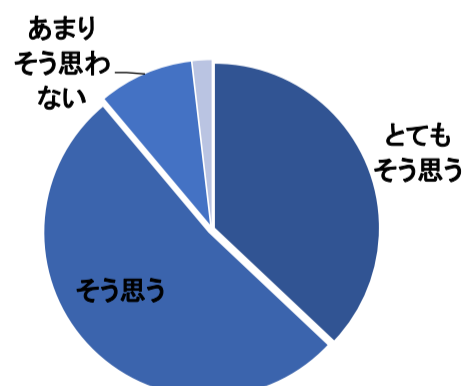
問5 子ども一人一人を理解し大切に保育されている

	とても そう思う	そう思う	あまり そう思わない	そう思わない	よく わからない
人数	19人	34人	1人	0人	0人
%	35.2%	63.0%	1.9%	0.0%	0.0%



問6 保育室などは、子ども達が楽しく遊び、様々な経験が出来るよう環境が整えられている

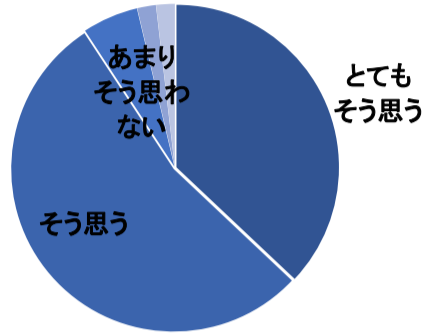
	とても そう思う	そう思う	あまり そう思わない	そう思わない	よく わからない
人数	20人	28人	5人	0人	1人
%	37.0%	51.9%	9.3%	0.0%	1.9%



Ⅱ 保育園運営について

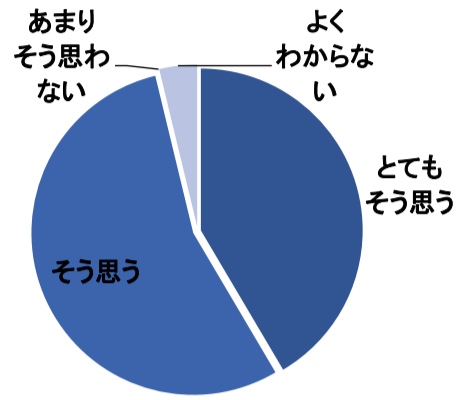
問7 登園時に職員から子どもの様子や健康状態等の声かけがある

	とても そう思う	そう思う	あまり そう思わない	そう思わない	よく わからない
人数	20人	29人	3人	1人	1人
%	37.0%	53.7%	5.6%	1.9%	1.9%



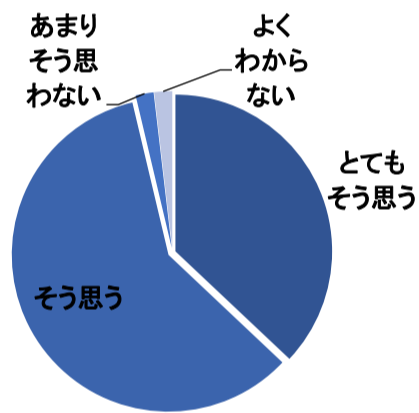
問8 あらかじめ決められた保育時間に急な変更が生じた場合、制度内で柔軟な対応がされている

	とても そう思う	そう思う	あまり そう思わない	そう思わない	よく わからない
人数	22人	29人	0人	0人	2人
%	41.5%	54.7%	0.0%	0.0%	3.8%



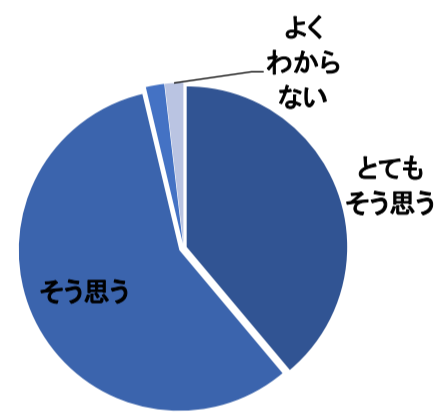
問9 保育園で起きた事故やけが、感染症や急な体調の変化に対し適切な対応がされている

	とても そう思う	そう思う	あまり そう思わない	そう思わない	よく わからない
人数	20人	32人	1人	0人	1人
%	37.0%	59.3%	1.9%	0.0%	1.9%



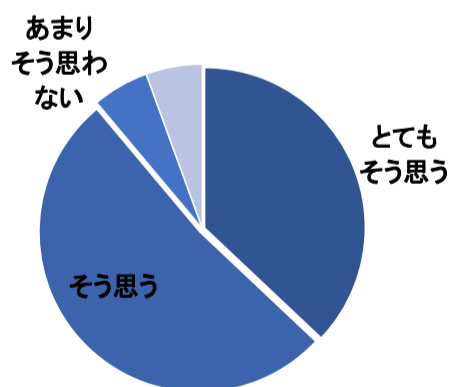
問10 保育園の生活において、安全対策がとられている（施設、設備及び災害訓練など）

	とても そう思う	そう思う	あまり そう思わない	そう思わない	よく わからない
人数	21人	31人	1人	0人	1人
%	38.9%	57.4%	1.9%	0.0%	1.9%



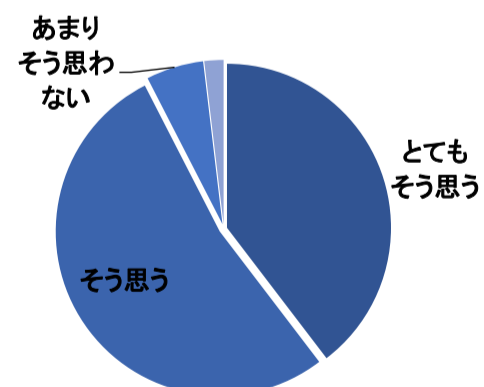
問11 「保育園だより」や「クラスだより」等の情報提供は、わかりやすく伝える工夫や配慮がされている

	とても そう思う	そう思う	あまり そう思わない	そう思わない	よく わからない
人数	20人	28人	3人	0人	3人
%	37.0%	51.9%	5.6%	0.0%	5.6%



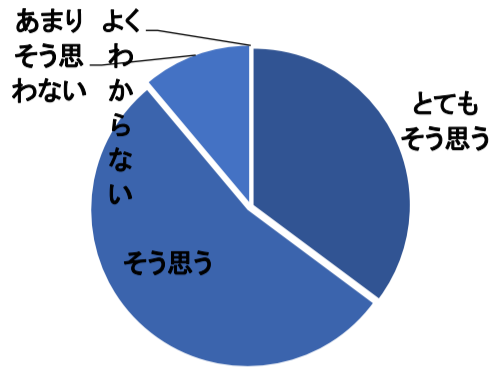
問12 子どもの気持ちや様子・子育て等について職員と話したり相談ができる

	とても そう思う	そう思う	あまり そう思わない	そう思わない	よく わからない
人数	21人	28人	3人	1人	0人
%	39.6%	52.8%	5.7%	1.9%	0.0%



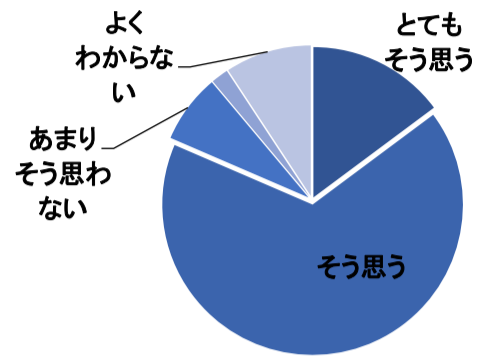
問13 子どもが喜んで、保育園に通っている

	とても そう思う	そう思う	あまり そう思わない	そう思わない	よく わからない
人数	19人	29人	6人	0人	0人
%	35.2%	53.7%	11.1%	0.0%	0.0%



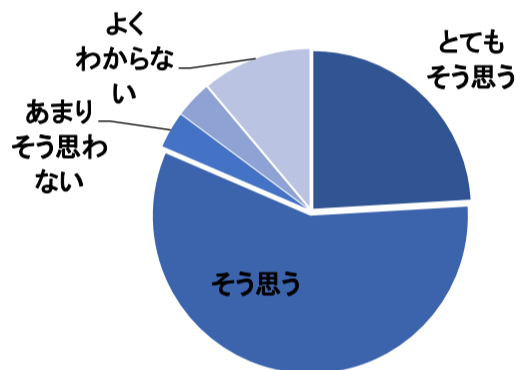
問14 保護者の意見や声が保育園に届いていると感じられる

	とても そう思う	そう思う	あまり そう思わない	そう思わない	よく わからない
人数	8人	36人	4人	1人	5人
%	14.8%	66.7%	7.4%	1.9%	9.3%



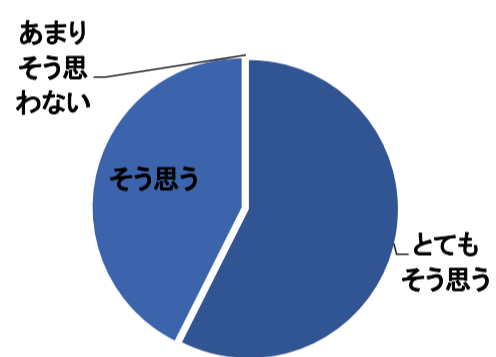
問15 保護者や子どものプライバシーが守られている

	とても そう思う	そう思う	あまり そう思わない	そう思わない	よく わからない
人数	13人	31人	2人	2人	6人
%	24.1%	57.4%	3.7%	3.7%	11.1%



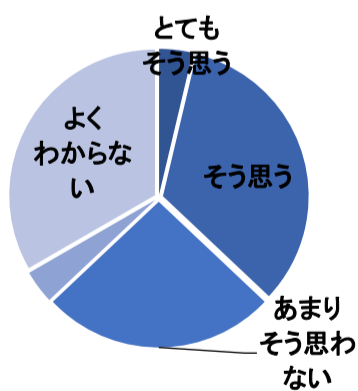
問16 職員は日頃丁寧に対応している

	とても そう思う	そう思う	あまり そう思わない	そう思わない	よく わからない
人数	31人	23人	0人	0人	0人
%	57.4%	42.6%	0.0%	0.0%	0.0%



問17 日頃から近隣の保育園、幼稚園、小学校、中学校など地域との交流が行われている

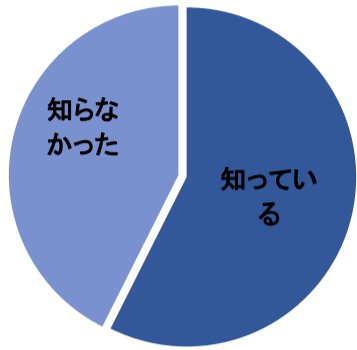
	とても そう思う	そう思う	あまり そう思わない	そう思わない	よく わからない
人数	2人	18人	14人	2人	18人
%	3.7%	33.3%	25.9%	3.7%	33.3%



Ⅲ その他

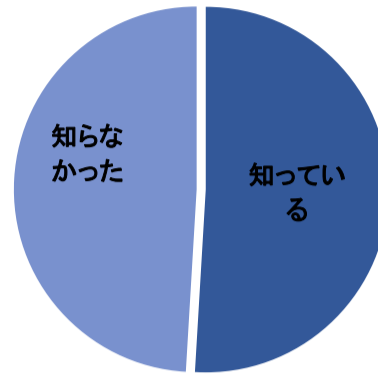
問18 保育園の他に、幼児保育課にも相談できることを知っている

	知っている	知らなかった
人数	31人	23人
%	57.4%	42.6%



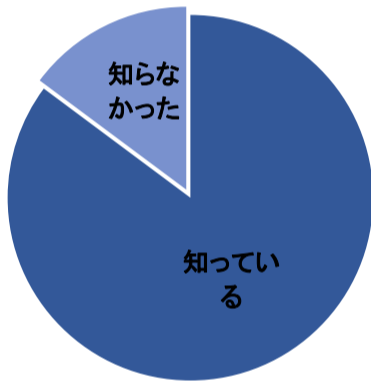
問19 サーベイランス(感染症情報収集システム)を導入していることを知っている

	知っている	知らなかった
人数	27人	26人
%	50.9%	49.1%



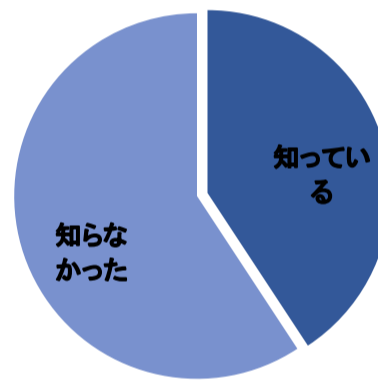
問20 保育園で行っている地域子育て支援事業(一時保育・子育てステーションなど)を知っている

	知っている	知らなかった
人数	46人	8人
%	85.2%	14.8%



問21 H30年度より、0歳児から継続された文京区版幼児教育・保育カリキュラムがあることを知っている

	知っている	知らなかった
人数	22人	32人
%	40.7%	59.3%



Ⅳ 総合的な感想について

問22 現在利用している保育園に総合的に満足している

	大変満足	満足	どちらともいえない	不満	大変不満
人数	25人	29人	0人	0人	0人
%	46.3%	53.7%	0.0%	0.0%	0.0%

