

こひなた保育園

保護者アンケート集計結果

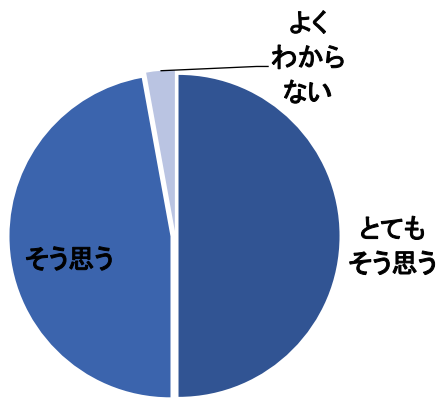
令和3年度

I 毎日の保育内容について

こひなた保育園

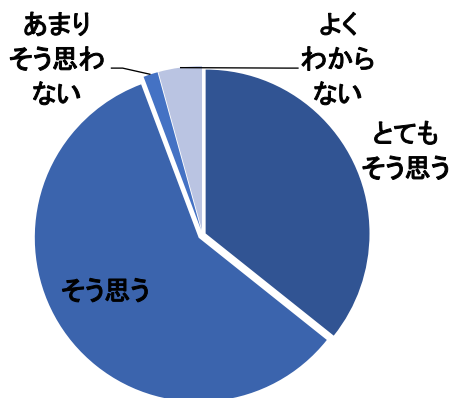
問1 保育目標に沿い発達に応じた保育がされている

	とても そう思う	そう思う	あまり そう思わない	そう思わない	よく わからない
人数	35人	33人	0人	0人	2人
%	50.0%	47.1%	0.0%	0.0%	2.9%



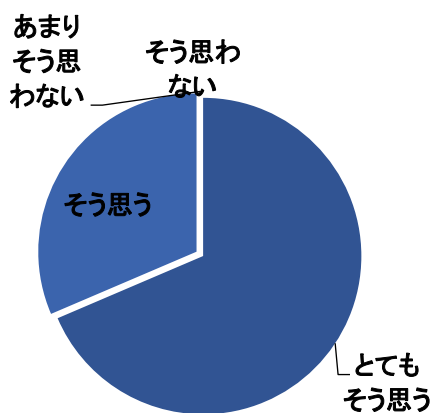
問2 年齢に応じた食育への取り組みがされている

	とても そう思う	そう思う	あまり そう思わない	そう思わない	よく わからない
人数	25人	41人	1人	0人	3人
%	35.7%	58.6%	1.4%	0.0%	4.3%



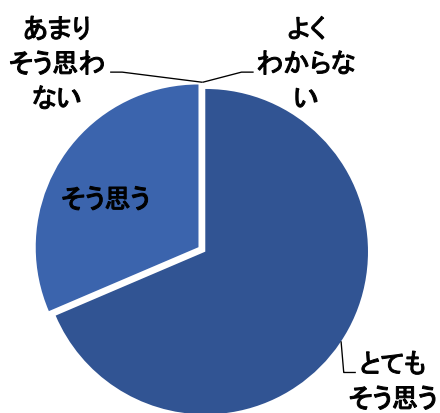
問3 子どもが伸び伸びと楽しんで遊んでいる

	とても そう思う	そう思う	あまり そう思わない	そう思わない	よく わからない
人数	48人	22人	0人	0人	0人
%	68.6%	31.4%	0.0%	0.0%	0.0%



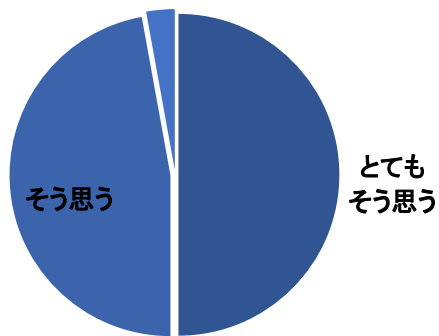
問4 園生活の中で、経験の幅が広がり、充実した日々を過ごしている

	とても そう思う	そう思う	あまり そう思わない	そう思わない	よく わからない
人数	48人	22人	0人	0人	0人
%	68.6%	31.4%	0.0%	0.0%	0.0%



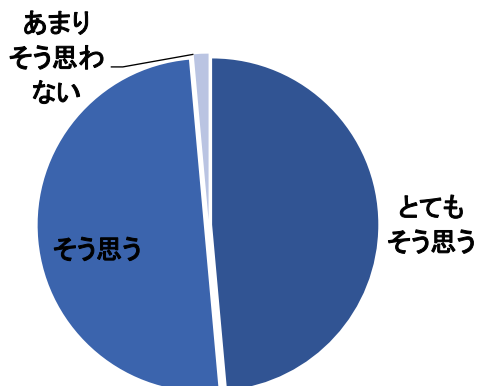
問5 子ども一人一人を理解し大切に保育されている

	とても そう思う	そう思う	あまり そう思わない	そう思わない	よく わからない
人数	35人	33人	2人	0人	0人
%	50.0%	47.1%	2.9%	0.0%	0.0%



問6 保育室などは、子ども達が楽しく遊び、様々な経験が出来るよう環境が整えられている

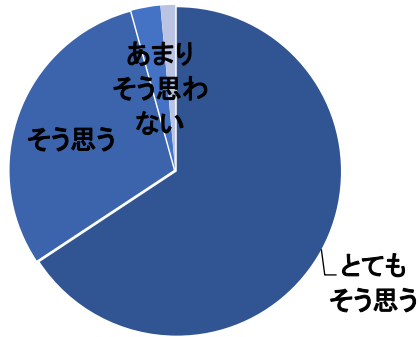
	とても そう思う	そう思う	あまり そう思わない	そう思わない	よく わからない
人数	34人	35人	0人	0人	1人
%	48.6%	50.0%	0.0%	0.0%	1.4%



Ⅱ 保育園運営について

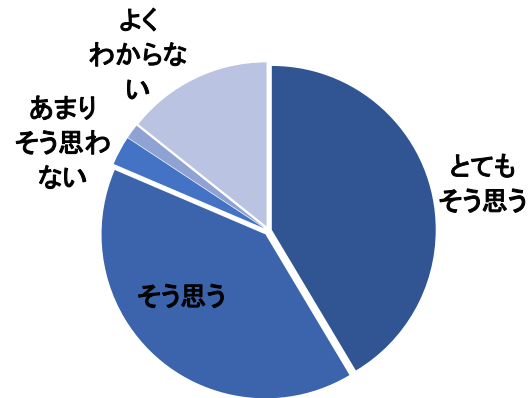
問7 登園時に職員から子どもの様子や健康状態等の声かけがある

	とても そう思う	そう思う	あまり そう思わない	そう思わない	よく わからない
人数	46人	21人	2人	0人	1人
%	65.7%	30.0%	2.9%	0.0%	1.4%



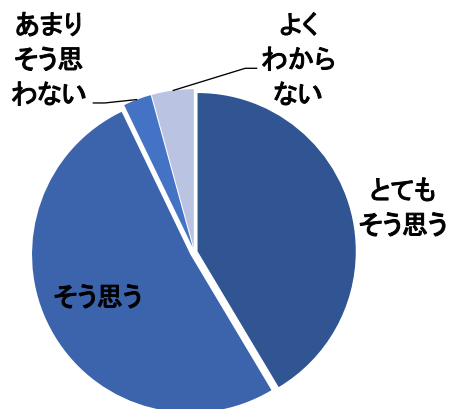
問8 あらかじめ決められた保育時間に急な変更が生じた場合、制度内で柔軟な対応がされている

	とても そう思う	そう思う	あまり そう思わない	そう思わない	よく わからない
人数	29人	28人	2人	1人	10人
%	41.4%	40.0%	2.9%	1.4%	14.3%



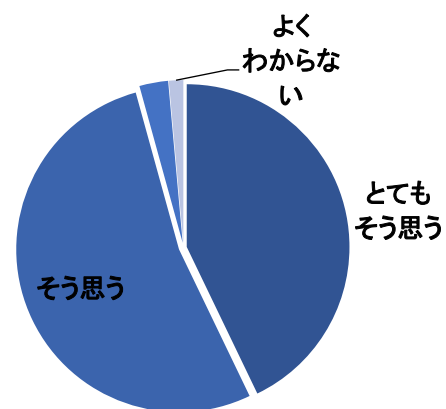
問9 保育園で起きた事故やけが、感染症や急な体調の変化に対し適切な対応がされている

	とても そう思う	そう思う	あまり そう思わない	そう思わない	よく わからない
人数	29人	36人	2人	0人	3人
%	41.4%	51.4%	2.9%	0.0%	4.3%



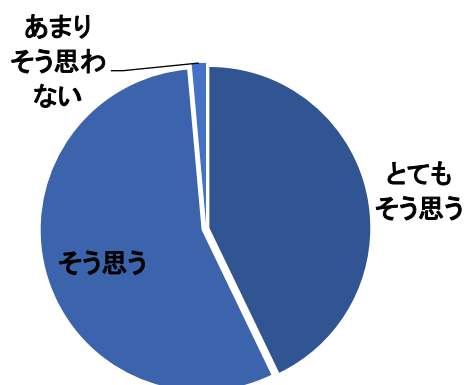
問10 保育園の生活において、安全対策がとられている(施設、設備及び災害訓練など)

	とても そう思う	そう思う	あまり そう思わない	そう思わない	よく わからない
人数	30人	37人	2人	0人	1人
%	42.9%	52.9%	2.9%	0.0%	1.4%



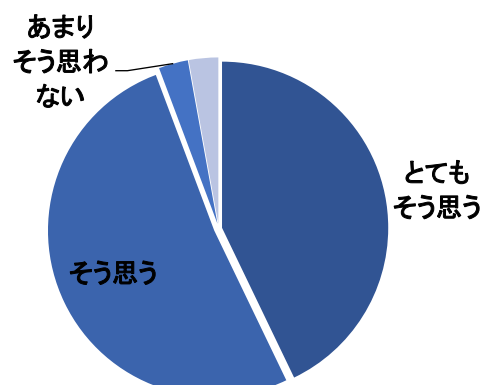
問11 「保育園だより」や「クラスだより」等の情報提供は、わかりやすく伝える工夫や配慮がされている

	とても そう思う	そう思う	あまり そう思わない	そう思わない	よく わからない
人数	30人	39人	1人	0人	0人
%	42.9%	55.7%	1.4%	0.0%	0.0%



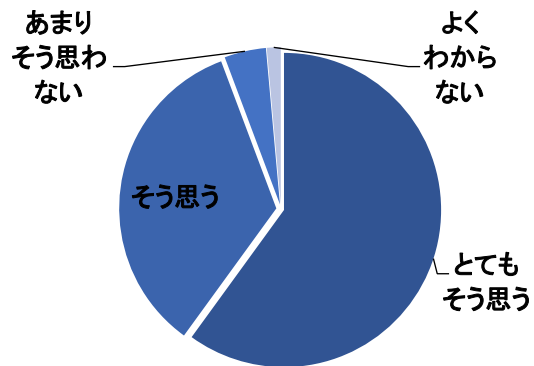
問12 子どもの気持ちや様子・子育て等について職員と話したり相談ができる

	とても そう思う	そう思う	あまり そう思わない	そう思わない	よく わからない
人数	30人	36人	2人	0人	2人
%	42.9%	51.4%	2.9%	0.0%	2.9%



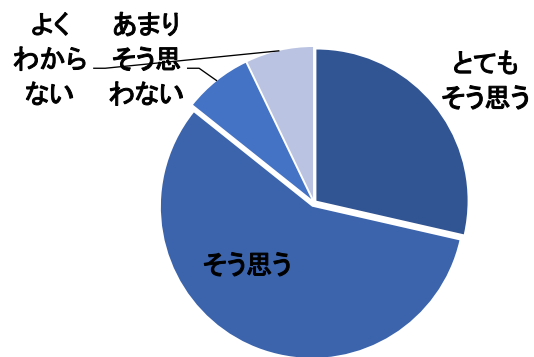
問13 子どもが喜んで、保育園に通っている

	とても そう思う	そう思う	あまり そう思わない	そう思わない	よく わからない
人数	42人	24人	3人	0人	1人
%	60.0%	34.3%	4.3%	0.0%	1.4%



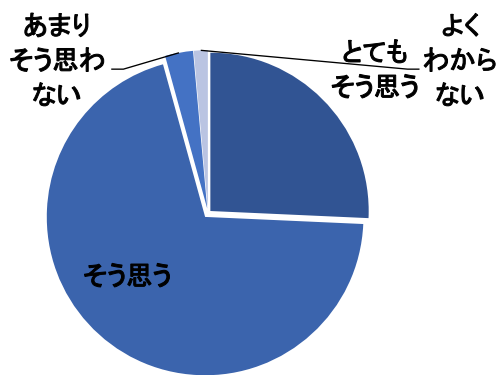
問14 保護者の意見や声が保育園に届いていると感じられる

	とても そう思う	そう思う	あまり そう思わない	そう思わない	よく わからない
人数	20人	40人	5人	0人	5人
%	28.6%	57.1%	7.1%	0.0%	7.1%



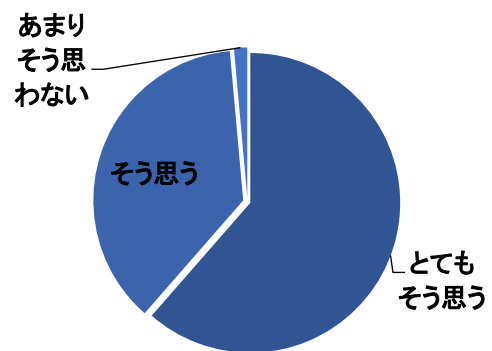
問15 保護者や子どものプライバシーが守られている

	とても そう思う	そう思う	あまり そう思わない	そう思わない	よく わからない
人数	18人	49人	2人	0人	1人
%	25.7%	70.0%	2.9%	0.0%	1.4%



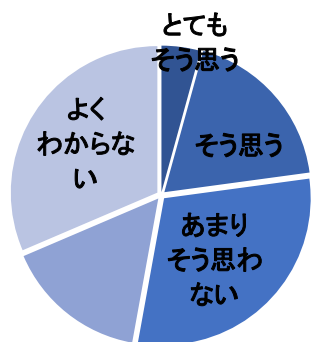
問16 職員は日頃丁寧に対応している

	とても そう思う	そう思う	あまり そう思わない	そう思わない	よく わからない
人数	43人	26人	1人	0人	0人
%	61.4%	37.1%	1.4%	0.0%	0.0%



問17 日頃から近隣の保育園、幼稚園、小学校、中学校など地域との交流が行われている

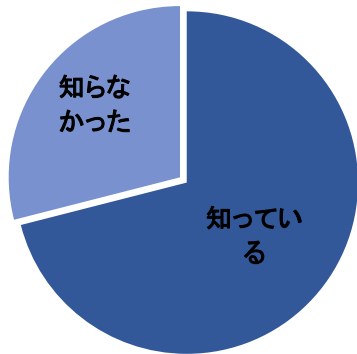
	とても そう思う	そう思う	あまり そう思わない	そう思わない	よく わからない
人数	3人	13人	21人	11人	22人
%	4.3%	18.6%	30.0%	15.7%	31.4%



Ⅲ その他

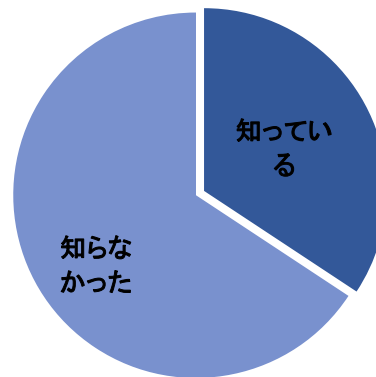
問18 保育園の他に、幼児保育課にも相談できることを知っている

	知っている	知らなかった
人数	49人	20人
%	71.0%	29.0%



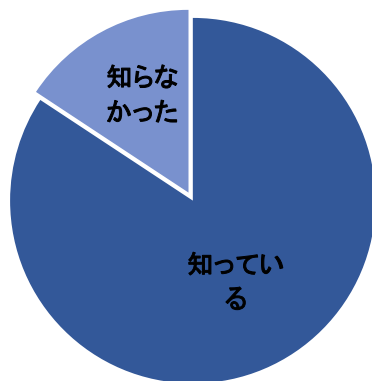
問19 サーベイランス(感染症情報収集システム)を導入していることを知っている

	知っている	知らなかった
人数	24人	46人
%	34.3%	65.7%



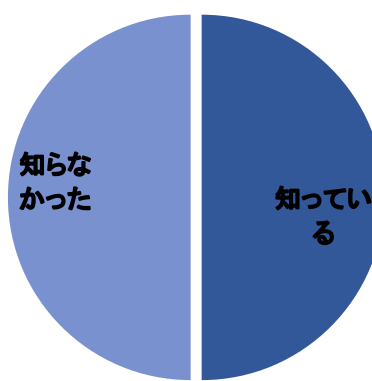
問20 保育園で行っている地域子育て支援事業(一時保育・子育てステーションなど)を知っている

	知っている	知らなかった
人数	59人	11人
%	85.5%	15.9%



問21 H30年度より、0歳児から継続された文京区版幼児教育・保育カリキュラムがあることを知っている

	知っている	知らなかった
人数	35人	35人
%	50.7%	50.7%



Ⅳ 総合的な感想について

問22 現在利用している保育園に総合的に満足している

	大変満足	満足	どちらともいえない	不満	大変不満
人数	44人	25人	1人	0人	0人
%	62.9%	35.7%	1.4%	0.0%	0.0%

