

千石保育園

保護者アンケート 集計結果

令和元年度

I 毎日の保育内容について

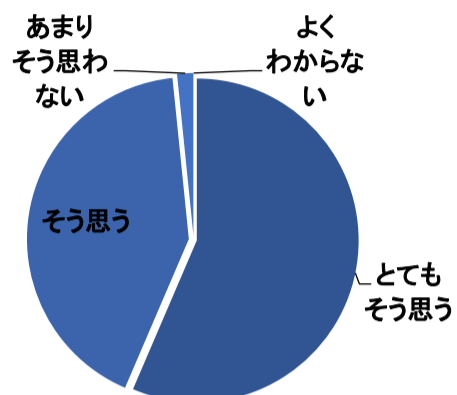
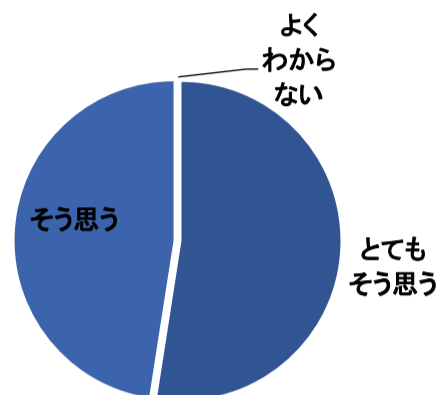
千石保育園

問1 保育目標に沿い発達に応じた保育がされている

問2 年齢に応じた食育への取り組みがされている

	とても そう思う	そう思う	あまり そう思わない	そう思わない	よく わからない
人数	32人	29人	0人	0人	0人
%	52.5%	47.5%	0.0%	0.0%	0.0%

	とても そう思う	そう思う	あまり そう思わない	そう思わない	よく わからない
人数	35人	26人	1人	0人	0人
%	56.5%	41.9%	1.6%	0.0%	0.0%

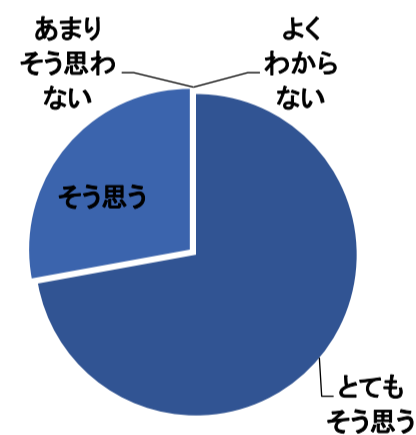
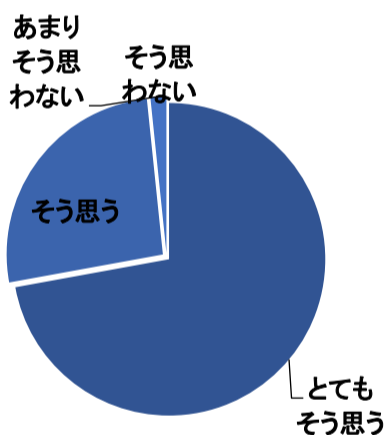


問3 子どもが伸び伸びと楽しんで遊んでいる

問4 園生活の中で、経験の幅が広がり、充実した日々を過ごしている

	とても そう思う	そう思う	あまり そう思わない	そう思わない	よく わからない
人数	44人	16人	1人	0人	0人
%	72.1%	26.2%	1.6%	0.0%	0.0%

	とても そう思う	そう思う	あまり そう思わない	そう思わない	よく わからない
人数	44人	17人	0人	0人	0人
%	72.1%	27.9%	0.0%	0.0%	0.0%

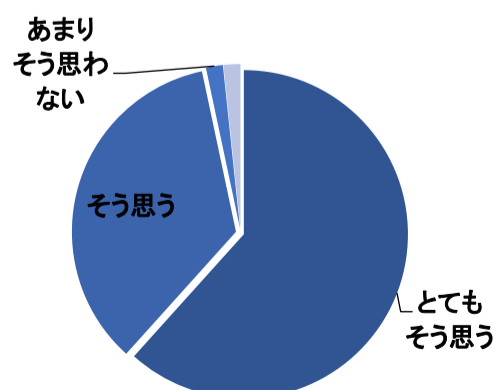
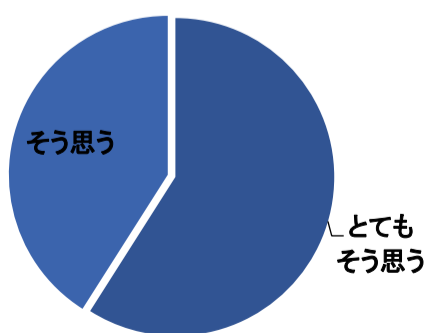


問5 子ども一人一人を理解し大切に保育されている

問6 保育室などは、子ども達が楽しく遊び、様々な経験が出来るよう環境が整えられている

	とても そう思う	そう思う	あまり そう思わない	そう思わない	よく わからない
人数	36人	25人	0人	0人	0人
%	59.0%	41.0%	0.0%	0.0%	0.0%

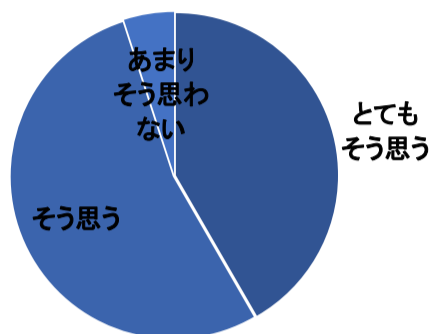
	とても そう思う	そう思う	あまり そう思わない	そう思わない	よく わからない
人数	37人	21人	1人	0人	1人
%	61.7%	35.0%	1.7%	0.0%	1.7%



Ⅱ 保育園運営について

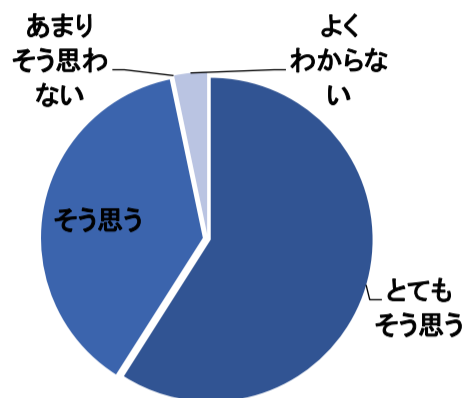
問7 登園時に職員から子どもの様子や健康状態等の声かけがある

	とても そう思う	そう思う	あまり そう思わない	そう思わない	よく わからない
人数	25人	32人	3人	0人	0人
%	41.7%	53.3%	5.0%	0.0%	0.0%



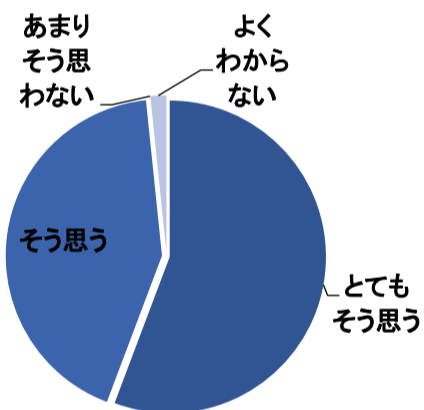
問8 あらかじめ決められた保育時間に急な変更が生じた場合、制度内で柔軟な対応がされている

	とても そう思う	そう思う	あまり そう思わない	そう思わない	よく わからない
人数	36人	23人	0人	0人	2人
%	59.0%	37.7%	0.0%	0.0%	3.3%



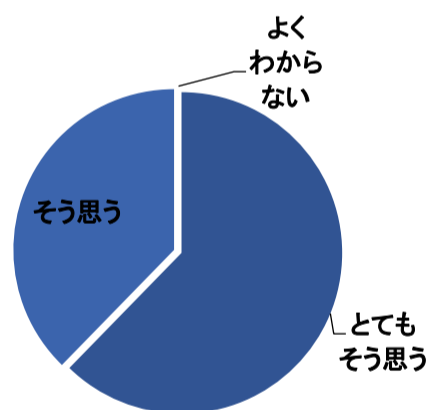
問9 保育園で起きた事故やけが、感染症や急な体調の変化に対し適切な対応がされている

	とても そう思う	そう思う	あまり そう思わない	そう思わない	よく わからない
人数	34人	26人	0人	0人	1人
%	55.7%	42.6%	0.0%	0.0%	1.6%



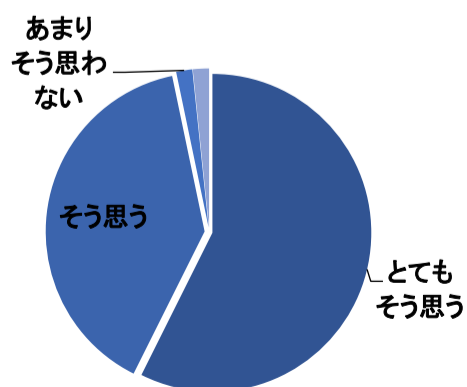
問10 保育園の生活において、安全対策がとられている(施設、設備及び災害訓練など)

	とても そう思う	そう思う	あまり そう思わない	そう思わない	よく わからない
人数	38人	23人	0人	0人	0人
%	62.3%	37.7%	0.0%	0.0%	0.0%



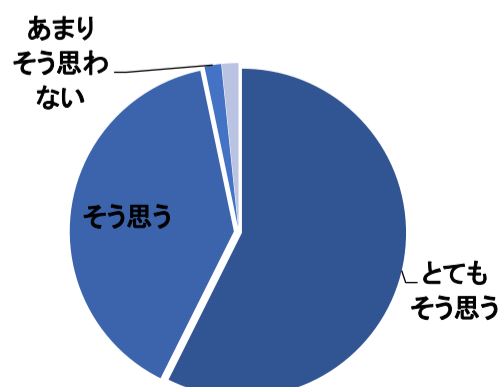
問11 「保育園だより」や「クラスだより」等の情報提供は、わかりやすく伝える工夫や配慮がされている

	とても そう思う	そう思う	あまり そう思わない	そう思わない	よく わからない
人数	35人	24人	1人	1人	0人
%	57.4%	39.3%	1.6%	1.6%	0.0%



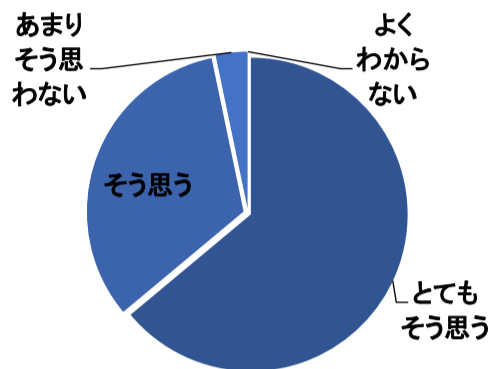
問12 子どもの気持ちや様子・子育て等について職員と話したり相談ができる

	とても そう思う	そう思う	あまり そう思わない	そう思わない	よく わからない
人数	35人	24人	1人	0人	1人
%	57.4%	39.3%	1.6%	0.0%	1.6%



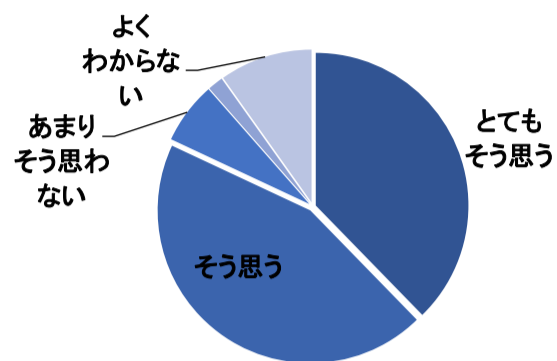
問13 子どもが喜んで、保育園に通っている

	とても そう思う	そう思う	あまり そう思わない	そう思わない	よく わからない
人数	39人	20人	2人	0人	0人
%	63.9%	32.8%	3.3%	0.0%	0.0%



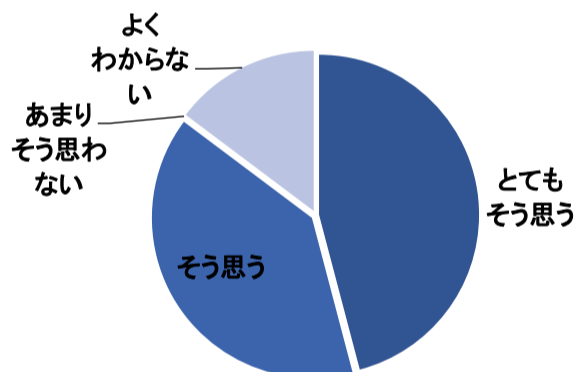
問14 保護者の意見や声が保育園に届いていると感じられる

	とても そう思う	そう思う	あまり そう思わない	そう思わない	よく わからない
人数	23人	27人	4人	1人	6人
%	37.7%	44.3%	6.6%	1.6%	9.8%



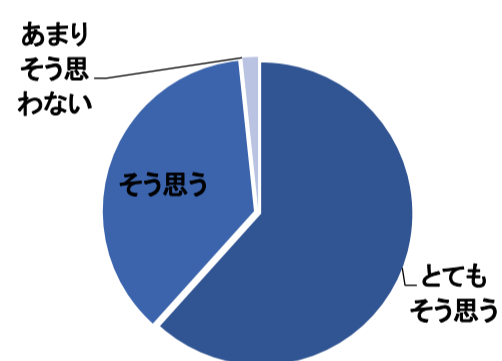
問15 保護者や子どものプライバシーが守られている

	とても そう思う	そう思う	あまり そう思わない	そう思わない	よく わからない
人数	28人	24人	0人	0人	9人
%	45.9%	39.3%	0.0%	0.0%	14.8%



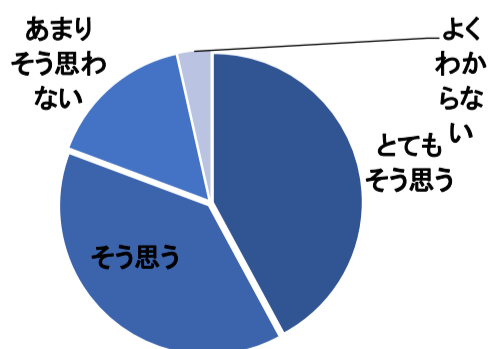
問16 職員は日頃丁寧に対応している

	とても そう思う	そう思う	あまり そう思わない	そう思わない	よく わからない
人数	37人	22人	0人	0人	1人
%	61.7%	36.7%	0.0%	0.0%	1.7%



問17 日頃から近隣の保育園、幼稚園、小学校、中学校など地域との交流が行われている

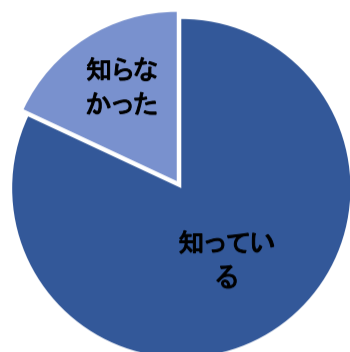
	とても そう思う	そう思う	あまり そう思わない	そう思わない	よく わからない
人数	24人	22人	9人	0人	2人
%	42.1%	38.6%	15.8%	0.0%	3.5%



Ⅲ その他

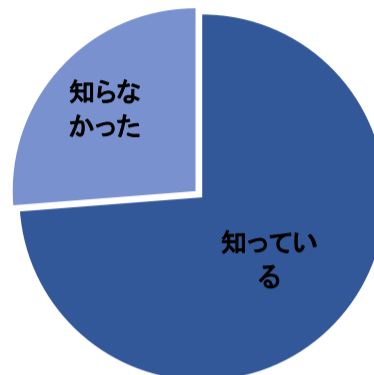
問18 保育園の他に、幼児保育課にも相談できることを知っている

	知っている	知らなかった
人数	50人	11人
%	82.0%	18.0%



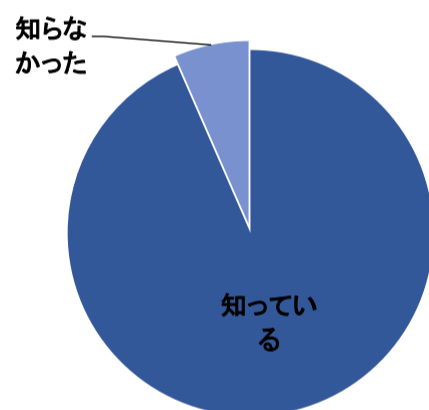
問19 サーベイランス(感染症情報収集システム)を導入していることを知っている

	知っている	知らなかった
人数	45人	16人
%	73.8%	26.2%



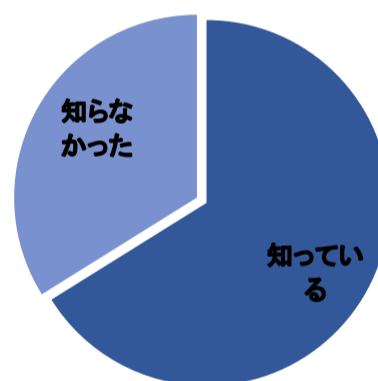
問20 保育園で行っている地域子育て支援事業(一時保育・子育てステーションなど)を知っている

	知っている	知らなかった
人数	57人	4人
%	93.4%	6.6%



問21 H30年度より、0歳児から継続された文京区版幼児教育・保育カリキュラムがあることを知っている

	知っている	知らなかった
人数	41人	21人
%	67.2%	34.4%



Ⅳ 総合的な感想について

問22 現在利用している保育園に総合的に満足している

	大変満足	満足	どちらともいえない	不満	大変不満
人数	47人	12人	2人	0人	0人
%	77.0%	19.7%	3.3%	0.0%	0.0%

