

# 水道保育園

## 保護者アンケート 集計結果

令和元年度

I 毎日の保育内容について

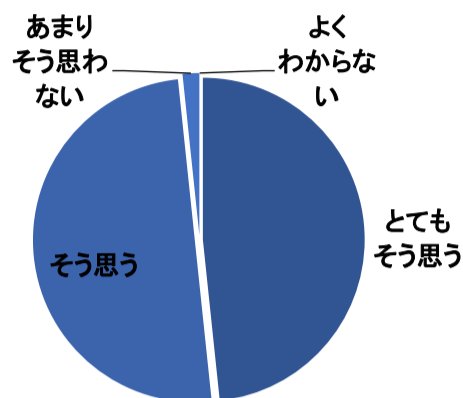
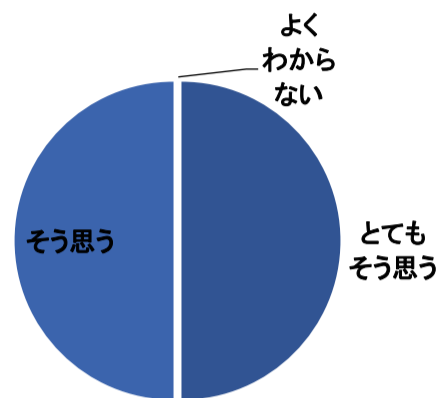
水道保育園

問1 保育目標に沿い発達に応じた保育がされている

問2 年齢に応じた食育への取り組みがされている

	とても そう思う	そう思う	あまり そう思わない	そう思わない	よく わからない
人数	30人	30人	0人	0人	0人
%	50.0%	50.0%	0.0%	0.0%	0.0%

	とても そう思う	そう思う	あまり そう思わない	そう思わない	よく わからない
人数	29人	30人	1人	0人	0人
%	48.3%	50.0%	1.7%	0.0%	0.0%

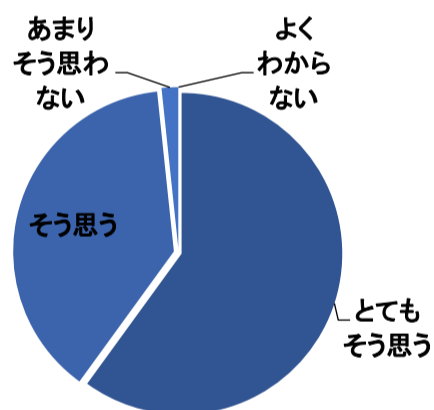
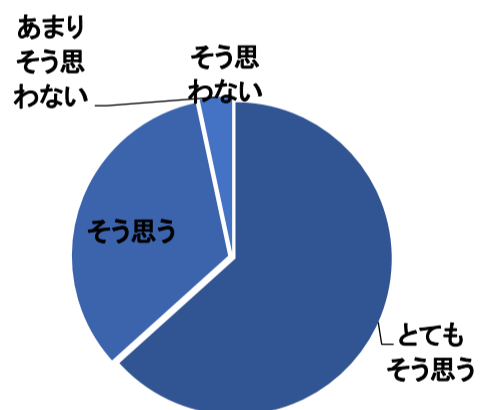


問3 子どもが伸び伸びと楽しんで遊んでいる

問4 園生活の中で、経験の幅が広がり、充実した日々を過ごしている

	とても そう思う	そう思う	あまり そう思わない	そう思わない	よく わからない
人数	38人	20人	2人	0人	0人
%	63.3%	33.3%	3.3%	0.0%	0.0%

	とても そう思う	そう思う	あまり そう思わない	そう思わない	よく わからない
人数	36人	23人	1人	0人	0人
%	60.0%	38.3%	1.7%	0.0%	0.0%

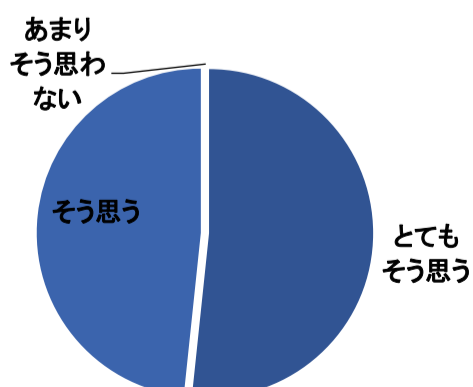
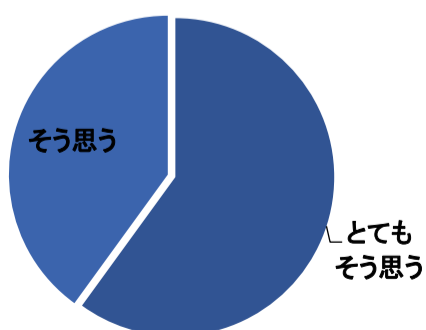


問5 子ども一人一人を理解し大切に保育されている

問6 保育室などは、子ども達が楽しく遊び、様々な経験が出来るよう環境が整えられている

	とても そう思う	そう思う	あまり そう思わない	そう思わない	よく わからない
人数	36人	24人	0人	0人	0人
%	60.0%	40.0%	0.0%	0.0%	0.0%

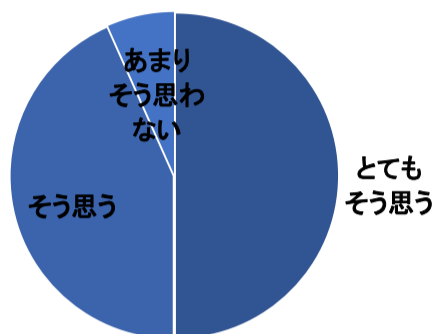
	とても そう思う	そう思う	あまり そう思わない	そう思わない	よく わからない
人数	31人	29人	0人	0人	0人
%	51.7%	48.3%	0.0%	0.0%	0.0%



## Ⅱ 保育園運営について

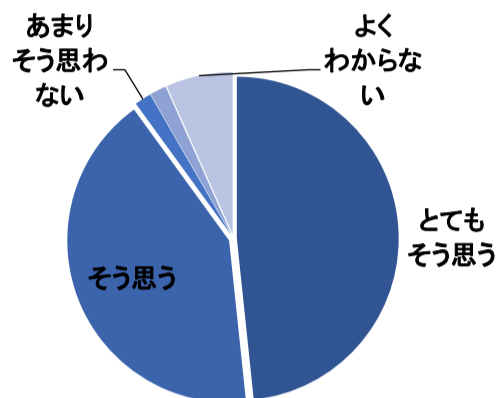
問7 登園時に職員から子どもの様子や健康状態等の声かけがある

	とても そう思う	そう思う	あまり そう思わない	そう思わない	よく わからない
人数	30人	26人	4人	0人	0人
%	50.0%	43.3%	6.7%	0.0%	0.0%



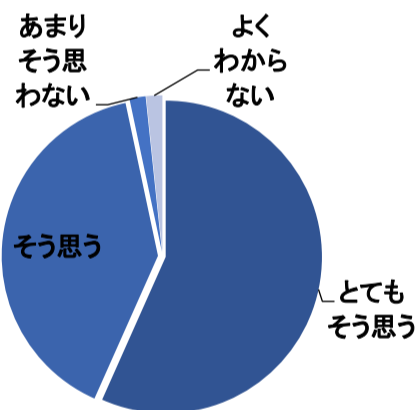
問8 あらかじめ決められた保育時間に急な変更が生じた場合、制度内で柔軟な対応がされている

	とても そう思う	そう思う	あまり そう思わない	そう思わない	よく わからない
人数	29人	25人	1人	1人	4人
%	48.3%	41.7%	1.7%	1.7%	6.7%



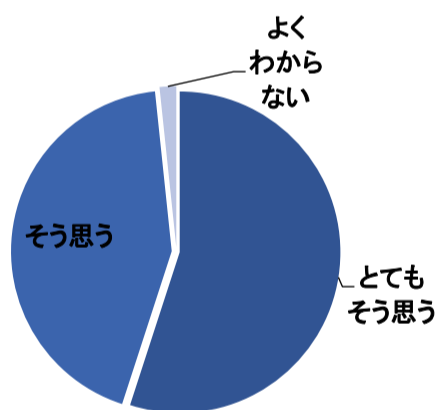
問9 保育園で起きた事故やけが、感染症や急な体調の変化に対し適切な対応がされている

	とても そう思う	そう思う	あまり そう思わない	そう思わない	よく わからない
人数	34人	24人	1人	0人	1人
%	56.7%	40.0%	1.7%	0.0%	1.7%



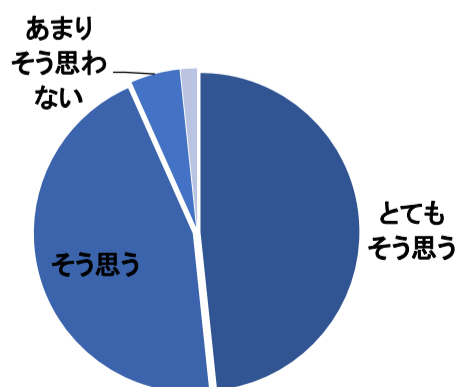
問10 保育園の生活において、安全対策がとられている(施設、設備及び災害訓練など)

	とても そう思う	そう思う	あまり そう思わない	そう思わない	よく わからない
人数	33人	26人	0人	0人	1人
%	55.0%	43.3%	0.0%	0.0%	1.7%



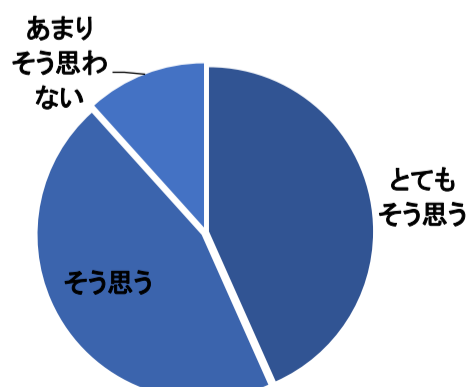
問11 「保育園だより」や「クラスだより」等の情報提供は、わかりやすく伝える工夫や配慮がされている

	とても そう思う	そう思う	あまり そう思わない	そう思わない	よく わからない
人数	29人	27人	3人	0人	1人
%	48.3%	45.0%	5.0%	0.0%	1.7%



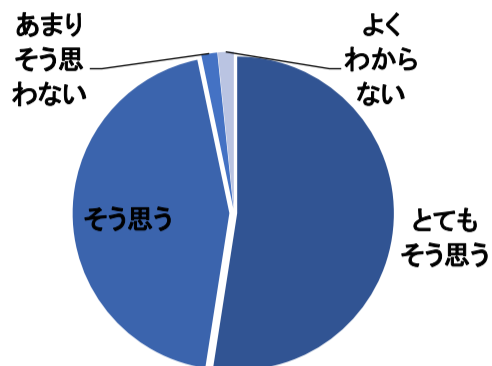
問12 子どもの気持ちや様子・子育て等について職員と話したり相談ができる

	とても そう思う	そう思う	あまり そう思わない	そう思わない	よく わからない
人数	26人	27人	7人	0人	0人
%	43.3%	45.0%	11.7%	0.0%	0.0%



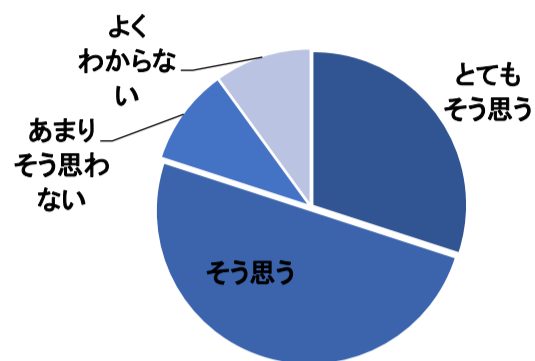
問13 子どもが喜んで、保育園に通っている

	とても そう思う	そう思う	あまり そう思わない	そう思わない	よく わからない
人数	32人	27人	1人	0人	1人
%	52.5%	44.3%	1.6%	0.0%	1.6%



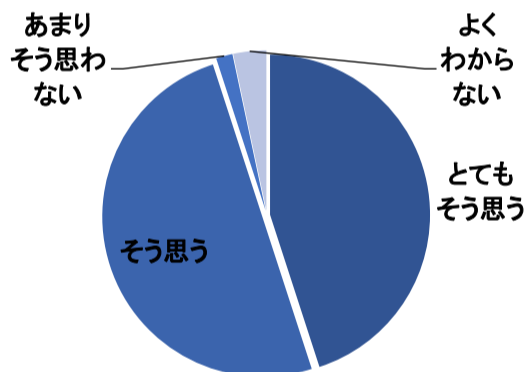
問14 保護者の意見や声が保育園に届いていると感じられる

	とても そう思う	そう思う	あまり そう思わない	そう思わない	よく わからない
人数	18人	30人	6人	0人	6人
%	30.0%	50.0%	10.0%	0.0%	10.0%



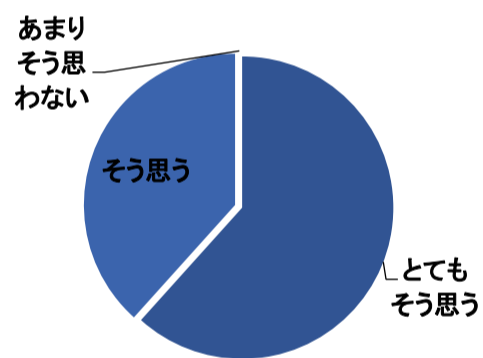
問15 保護者や子どものプライバシーが守られている

	とても そう思う	そう思う	あまり そう思わない	そう思わない	よく わからない
人数	27人	30人	1人	0人	2人
%	45.0%	50.0%	1.7%	0.0%	3.3%



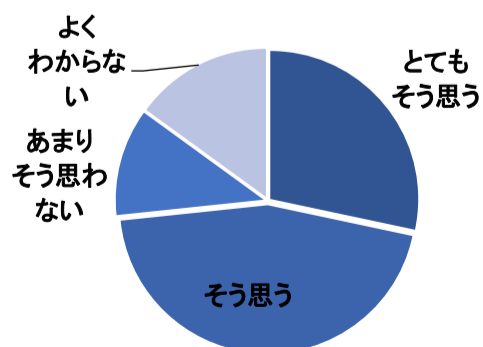
問16 職員は日頃丁寧に対応している

	とても そう思う	そう思う	あまり そう思わない	そう思わない	よく わからない
人数	37人	23人	0人	0人	0人
%	61.7%	38.3%	0.0%	0.0%	0.0%



問17 日頃から近隣の保育園、幼稚園、小学校、中学校など地域との交流が行われている

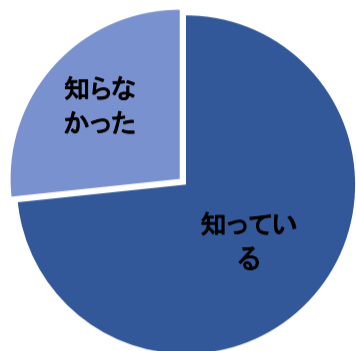
	とても そう思う	そう思う	あまり そう思わない	そう思わない	よく わからない
人数	17人	27人	7人	0人	9人
%	28.3%	45.0%	11.7%	0.0%	15.0%



### Ⅲ その他

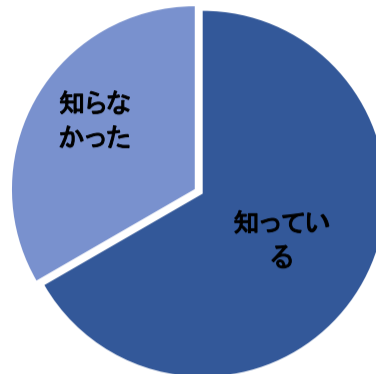
問18 保育園の他に、幼児保育課にも相談できることを知っている

	知っている	知らなかった
人数	44人	16人
%	73.3%	26.7%



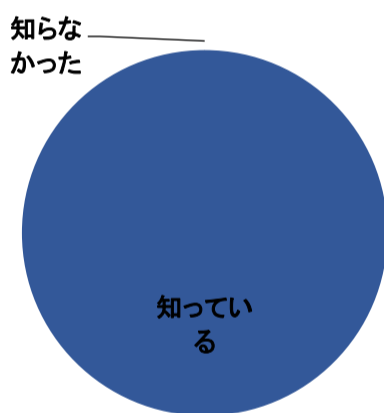
問19 サーベイランス(感染症情報収集システム)を導入していることを知っている

	知っている	知らなかった
人数	40人	20人
%	66.7%	33.3%



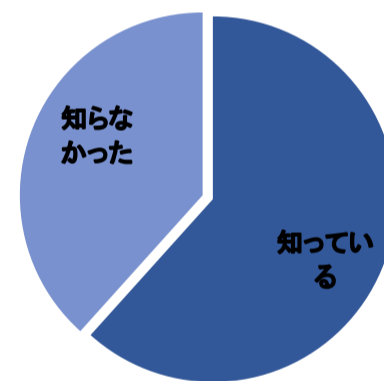
問20 保育園で行っている地域子育て支援事業(一時保育・子育てステーションなど)を知っている

	知っている	知らなかった
人数	60人	0人
%	100.0%	0.0%



問21 H30年度より、0歳児から継続された文京区版幼児教育・保育カリキュラムがあることを知っている

	知っている	知らなかった
人数	37人	23人
%	61.7%	38.3%



### Ⅳ 総合的な感想について

問22 現在利用している保育園に総合的に満足している

	大変満足	満足	どちらともいえない	不満	大変不満
人数	37人	23人	0人	0人	0人
%	61.7%	38.3%	0.0%	0.0%	0.0%

