

# 本駒込保育園

## 保護者アンケート 集計結果

令和2年度

I 毎日の保育内容について

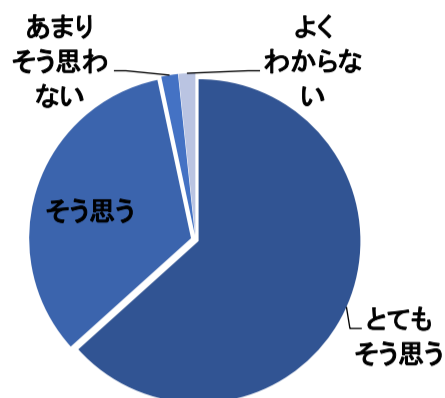
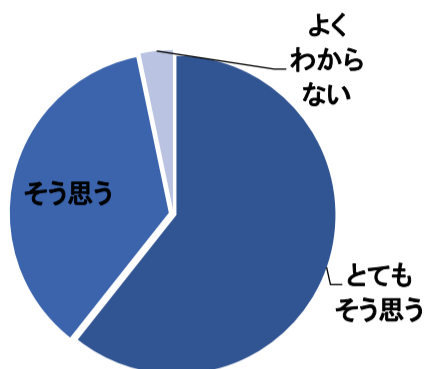
本駒込保育園

問1 保育目標に沿い発達に応じた保育がされている

問2 年齢に応じた食育への取り組みがされている

	とても そう思う	そう思う	あまり そう思わない	そう思わない	よく わからない
人数	37人	22人	0人	0人	2人
%	60.7%	36.1%	0.0%	0.0%	3.3%

	とても そう思う	そう思う	あまり そう思わない	そう思わない	よく わからない
人数	38人	20人	1人	0人	1人
%	63.3%	33.3%	1.7%	0.0%	1.7%

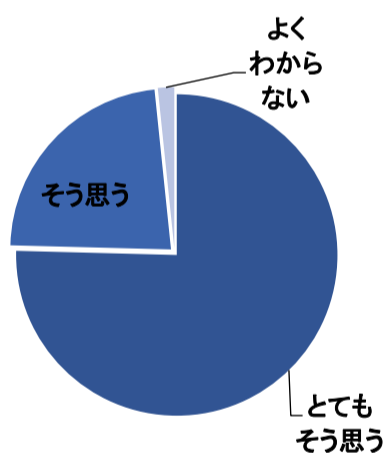
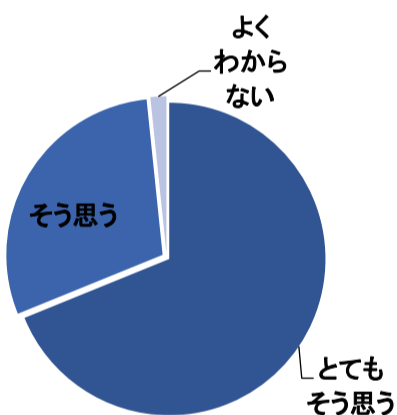


問3 子どもが伸び伸びと楽しんで遊んでいる

問4 園生活の中で、経験の幅が広がり、充実した日々を過ごしている

	とても そう思う	そう思う	あまり そう思わない	そう思わない	よく わからない
人数	42人	18人	0人	0人	1人
%	68.9%	29.5%	0.0%	0.0%	1.6%

	とても そう思う	そう思う	あまり そう思わない	そう思わない	よく わからない
人数	46人	14人	0人	0人	1人
%	75.4%	23.0%	0.0%	0.0%	1.6%

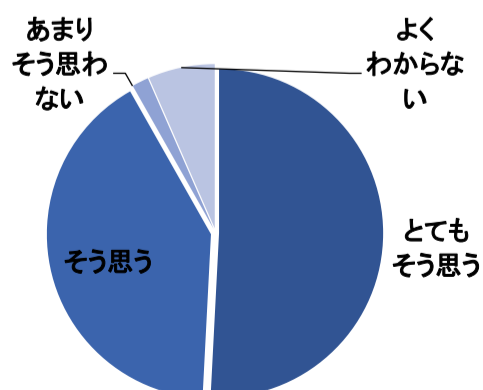
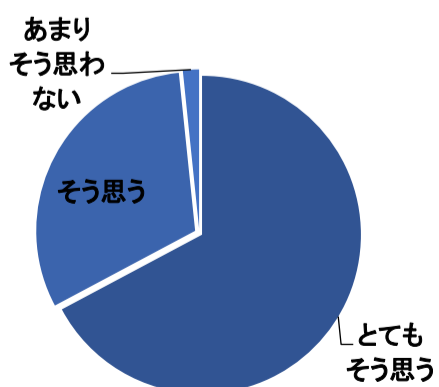


問5 子ども一人一人を理解し大切に保育されている

問6 保育室などは、子ども達が楽しく遊び、様々な経験が出来るよう環境が整えられている

	とても そう思う	そう思う	あまり そう思わない	そう思わない	よく わからない
人数	41人	19人	1人	0人	0人
%	67.2%	31.1%	1.6%	0.0%	0.0%

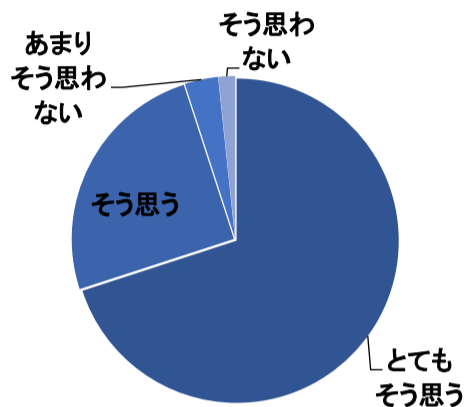
	とても そう思う	そう思う	あまり そう思わない	そう思わない	よく わからない
人数	31人	25人	0人	1人	4人
%	50.8%	41.0%	0.0%	1.6%	6.6%



## Ⅱ 保育園運営について

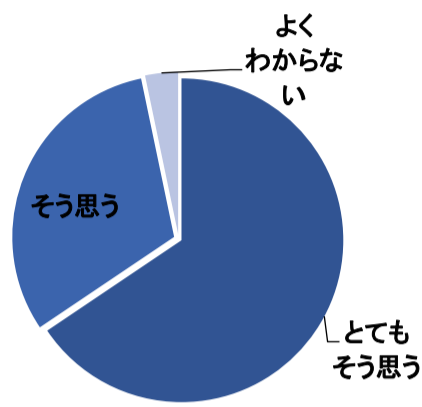
問7 登園時に職員から子どもの様子や健康状態等の声かけがある

	とても そう思う	そう思う	あまり そう思わない	そう思わない	よく わからない
人数	42人	15人	2人	1人	0人
%	70.0%	25.0%	3.3%	1.7%	0.0%



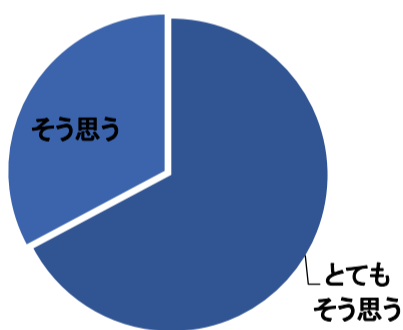
問8 あらかじめ決められた保育時間に急な変更が生じた場合、制度内で柔軟な対応がされている

	とても そう思う	そう思う	あまり そう思わない	そう思わない	よく わからない
人数	40人	19人	0人	0人	2人
%	65.6%	31.1%	0.0%	0.0%	3.3%



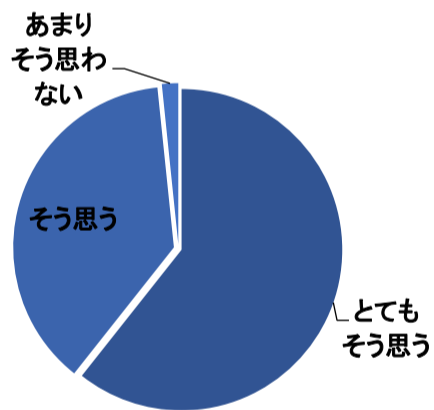
問9 保育園で起きた事故やけが、感染症や急な体調の変化に対し適切な対応がされている

	とても そう思う	そう思う	あまり そう思わない	そう思わない	よく わからない
人数	41人	20人	0人	0人	0人
%	67.2%	32.8%	0.0%	0.0%	0.0%



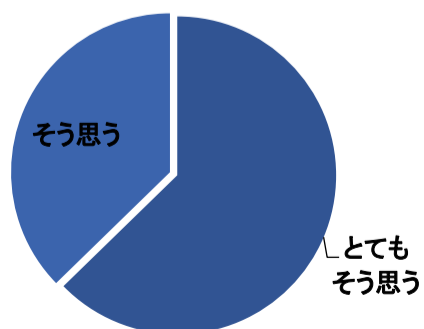
問10 保育園の生活において、安全対策がとられている(施設、設備及び災害訓練など)

	とても そう思う	そう思う	あまり そう思わない	そう思わない	よく わからない
人数	37人	23人	1人	0人	0人
%	60.7%	37.7%	1.6%	0.0%	0.0%



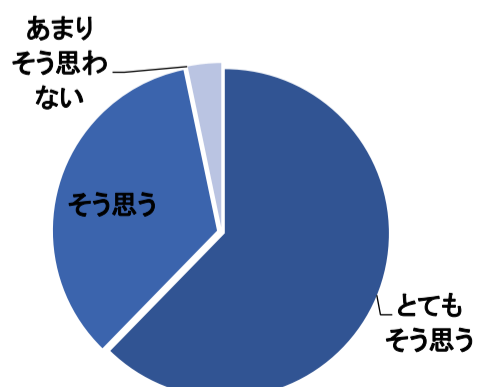
問11 「保育園だより」や「クラスだより」等の情報提供は、わかりやすく伝える工夫や配慮がされている

	とても そう思う	そう思う	あまり そう思わない	そう思わない	よく わからない
人数	37人	22人	0人	0人	0人
%	62.7%	37.3%	0.0%	0.0%	0.0%



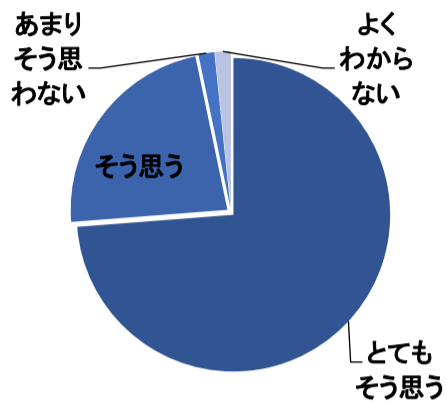
問12 子どもの気持ちや様子・子育て等について職員と話したり相談ができる

	とても そう思う	そう思う	あまり そう思わない	そう思わない	よく わからない
人数	38人	21人	0人	0人	2人
%	62.3%	34.4%	0.0%	0.0%	3.3%



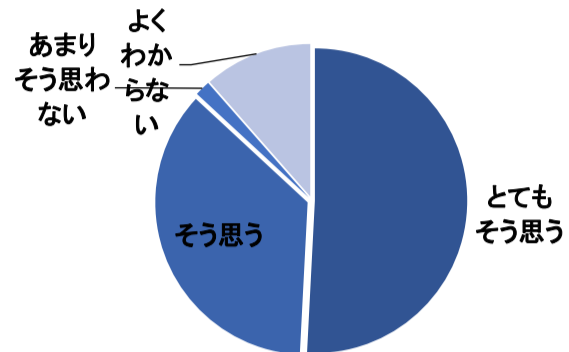
問13 子どもが喜んで、保育園に通っている

	とても そう思う	そう思う	あまり そう思わない	そう思わない	よく わからない
人数	45人	14人	1人	0人	1人
%	73.8%	23.0%	1.6%	0.0%	1.6%



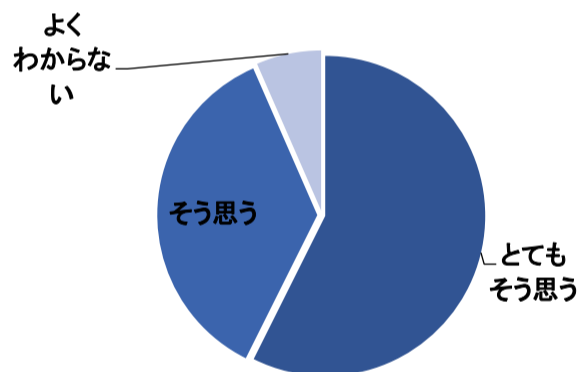
問14 保護者の意見や声が保育園に届いていると感じられる

	とても そう思う	そう思う	あまり そう思わない	そう思わない	よく わからない
人数	31人	22人	1人	0人	7人
%	50.8%	36.1%	1.6%	0.0%	11.5%



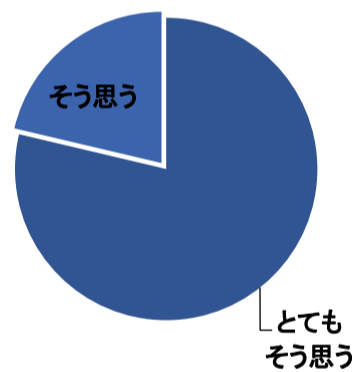
問15 保護者や子どものプライバシーが守られている

	とても そう思う	そう思う	あまり そう思わない	そう思わない	よく わからない
人数	35人	22人	0人	0人	4人
%	57.4%	36.1%	0.0%	0.0%	6.6%



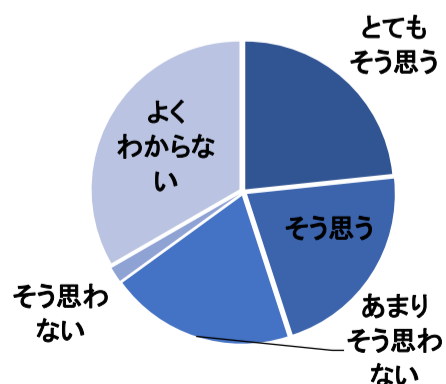
問16 職員は日頃丁寧に対応している

	とても そう思う	そう思う	あまり そう思わない	そう思わない	よく わからない
人数	48人	13人	0人	0人	0人
%	78.7%	21.3%	0.0%	0.0%	0.0%



問17 日頃から近隣の保育園、幼稚園、小学校、中学校など地域との交流が行われている

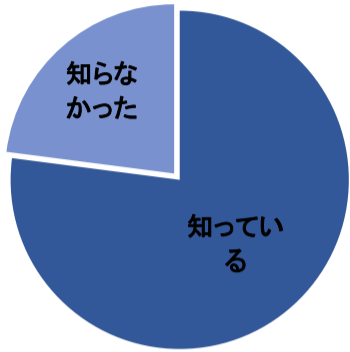
	とても そう思う	そう思う	あまり そう思わない	そう思わない	よく わからない
人数	14人	13人	12人	1人	20人
%	23.3%	21.7%	20.0%	1.7%	33.3%



### Ⅲ その他

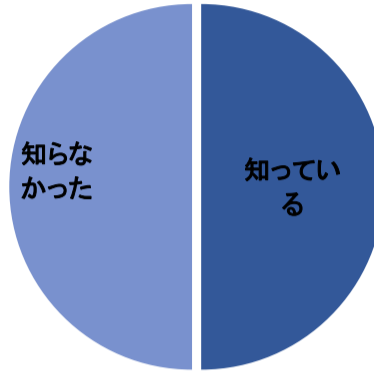
問18 保育園の他に、幼児保育課にも相談できることを知っている

	知っている	知らなかった
人数	47人	14人
%	77.0%	23.0%



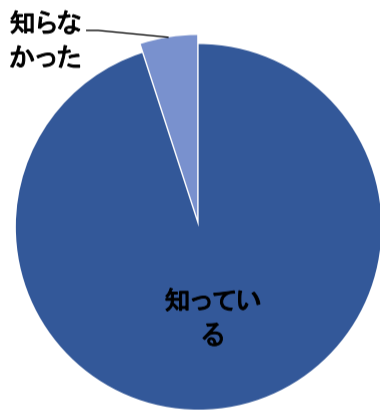
問19 サーベイランス(感染症情報収集システム)を導入していることを知っている

	知っている	知らなかった
人数	30人	30人
%	50.0%	50.0%



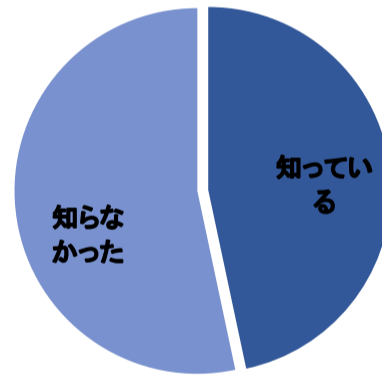
問20 保育園で行っている地域子育て支援事業(一時保育・子育てステーションなど)を知っている

	知っている	知らなかった
人数	57人	3人
%	93.4%	4.9%



問21 H30年度より、0歳児から継続された文京区版幼児教育・保育カリキュラムがあることを知っている

	知っている	知らなかった
人数	28人	32人
%	45.9%	52.5%



### Ⅳ 総合的な感想について

問22 現在利用している保育園に総合的に満足している

	大変満足	満足	どちらともいえない	不満	大変不満
人数	44人	15人	1人	0人	0人
%	73.3%	25.0%	1.7%	0.0%	0.0%

