

本駒込保育園

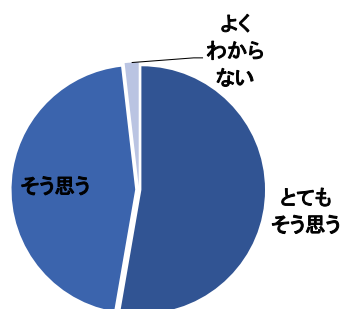
保護者アンケート 集計結果

平成30年度

I 毎日の保育内容について

問1 保育目標に沿い発達に応じた保育がされている

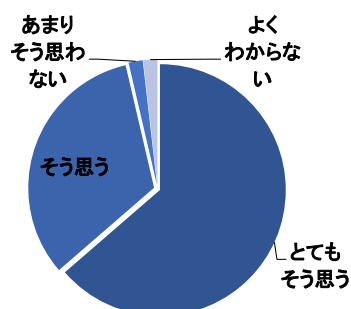
	とても そう思う	そう思う	あまり そう思わない	そう思わない	よく わからない
人数	29人	25人	0人	0人	1人
%	52.7%	45.5%	0.0%	0.0%	1.8%



本駒込保育園

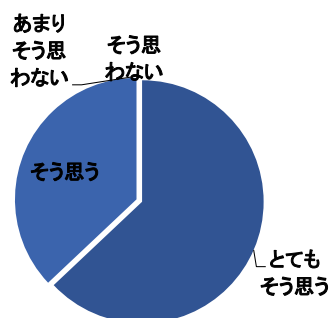
問2 年齢に応じた食育への取り組みがされている

	とても そう思う	そう思う	あまり そう思わない	そう思わない	よく わからない
人数	35人	18人	1人	0人	1人
%	63.6%	32.7%	1.8%	0.0%	1.8%



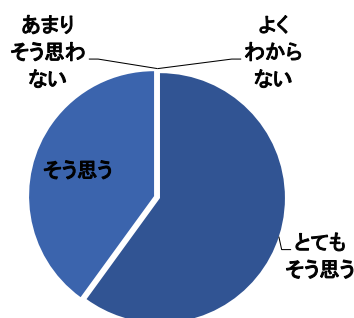
問3 子どもが伸び伸びと楽しんで遊んでいる

	とても そう思う	そう思う	あまり そう思わない	そう思わない	よく わからない
人数	34人	20人	0人	0人	0人
%	63.0%	37.0%	0.0%	0.0%	0.0%



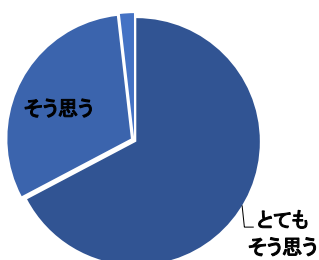
問4 園生活の中で、経験の幅が広がり、充実した日々を過ごしている

	とても そう思う	そう思う	あまり そう思わない	そう思わない	よく わからない
人数	33人	22人	0人	0人	0人
%	60.0%	40.0%	0.0%	0.0%	0.0%



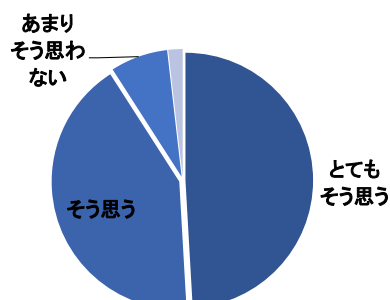
問5 子ども一人一人を理解し大切に保育されている

	とても そう思う	そう思う	あまり そう思わない	そう思わない	よく わからない
人数	37人	17人	1人	0人	0人
%	67.3%	30.9%	1.8%	0.0%	0.0%



問6 保育室などは、子ども達が楽しく遊び、様々な経験が出来るよう環境が整えられている

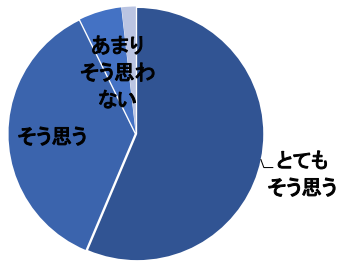
	とても そう思う	そう思う	あまり そう思わない	そう思わない	よく わからない
人数	27人	23人	4人	0人	1人
%	49.1%	41.8%	7.3%	0.0%	1.8%



Ⅱ 保育園運営について

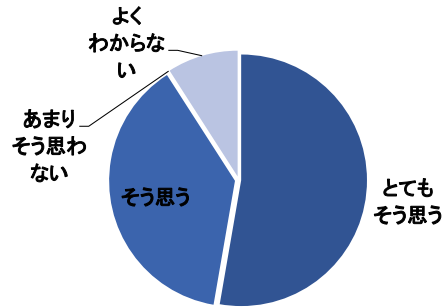
問7 登園時に職員から子どもの様子や健康状態等の声かけがある

	とても そう思う	そう思う	あまり そう思わない	そう思わない	よく わからない
人数	31人	20人	3人	0人	1人
%	56.4%	36.4%	5.5%	0.0%	1.8%



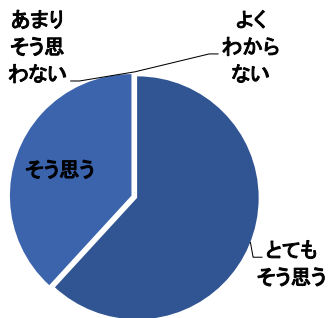
問8 あらかじめ決められた保育時間に急な変更が生じた場合、制度内で柔軟な対応がされている

	とても そう思う	そう思う	あまり そう思わない	そう思わない	よく わからない
人数	29人	21人	0人	0人	5人
%	52.7%	38.2%	0.0%	0.0%	9.1%



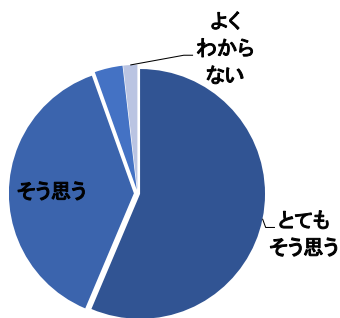
問9 保育園で起きた事故やけが、感染症や急な体調の変化に対し適切な対応がされている

	とても そう思う	そう思う	あまり そう思わない	そう思わない	よく わからない
人数	34人	21人	0人	0人	0人
%	61.8%	38.2%	0.0%	0.0%	0.0%



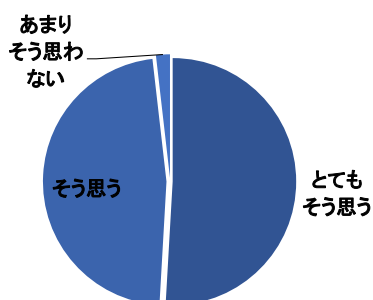
問10 保育園の生活において、安全対策がとられている（施設、設備及び災害訓練など）

	とても そう思う	そう思う	あまり そう思わない	そう思わない	よく わからない
人数	31人	21人	2人	0人	1人
%	56.4%	38.2%	3.6%	0.0%	1.8%



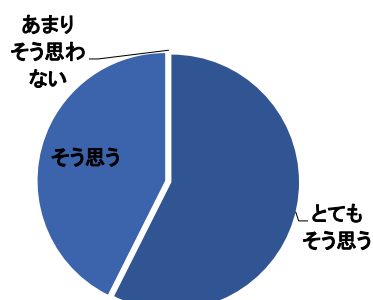
問11 「保育園だより」や「クラスだより」等の情報提供は、わかりやすく伝える工夫や配慮がされている

	とても そう思う	そう思う	あまり そう思わない	そう思わない	よく わからない
人数	28人	26人	1人	0人	0人
%	50.9%	47.3%	1.8%	0.0%	0.0%



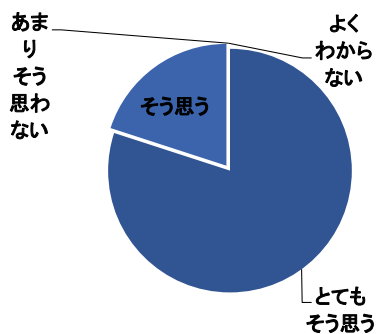
問12 子どもの気持ちや様子・子育て等について職員と話したり相談ができる

	とても そう思う	そう思う	あまり そう思わない	そう思わない	よく わからない
人数	31人	23人	0人	0人	0人
%	57.4%	42.6%	0.0%	0.0%	0.0%



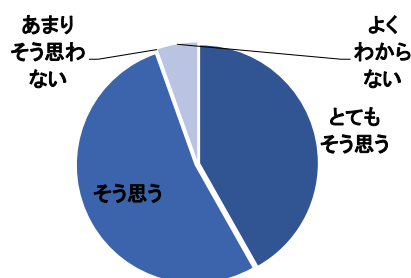
問13 子どもが喜んで、保育園に通っている

	とても そう思う	そう思う	あまり そう思わない	そう思わない	よく わからない
人数	44人	11人	0人	0人	0人
%	80.0%	20.0%	0.0%	0.0%	0.0%



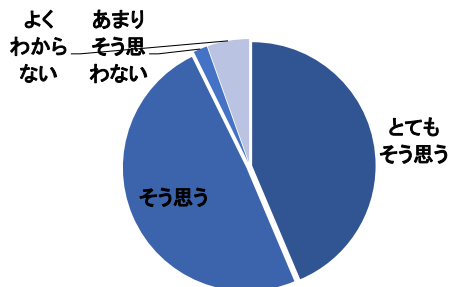
問14 保護者の意見や声が保育園に届いていると感じられる

	とても そう思う	そう思う	あまり そう思わない	そう思わない	よく わからない
人数	23人	29人	0人	0人	3人
%	41.8%	52.7%	0.0%	0.0%	5.5%



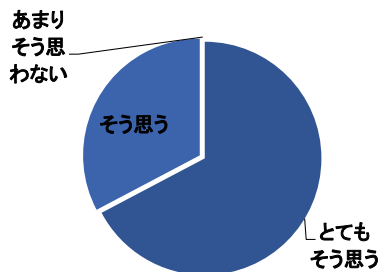
問15 保護者や子どものプライバシーが守られている

	とても そう思う	そう思う	あまり そう思わない	そう思わない	よく わからない
人数	24人	27人	1人	0人	3人
%	43.6%	49.1%	1.8%	0.0%	5.5%



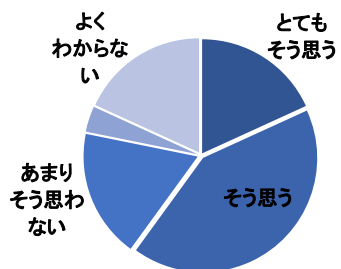
問16 職員は日頃丁寧に対応している

	とても そう思う	そう思う	あまり そう思わない	そう思わない	よく わからない
人数	37人	18人	0人	0人	0人
%	67.3%	32.7%	0.0%	0.0%	0.0%



問17 日頃から近隣の保育園、幼稚園、小学校、中学校など地域との交流が行われている

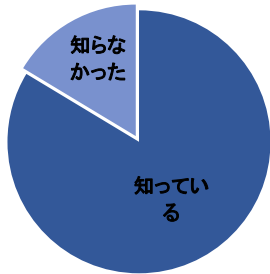
	とても そう思う	そう思う	あまり そう思わない	そう思わない	よく わからない
人数	10人	23人	10人	2人	10人
%	18.2%	41.8%	18.2%	3.6%	18.2%



Ⅲ その他

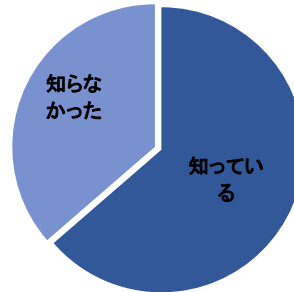
問18 保育園の他に、幼児保育課にも相談できることを知っている

	知っている	知らなかった
人数	46人	9人
%	83.6%	16.4%



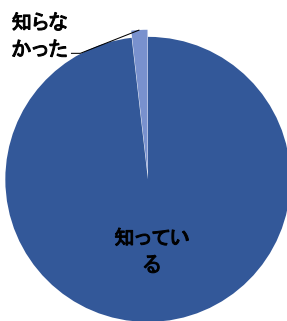
問19 サーベイランス(感染症情報収集システム)を導入していることを知っている

	知っている	知らなかった
人数	35人	20人
%	63.6%	36.4%



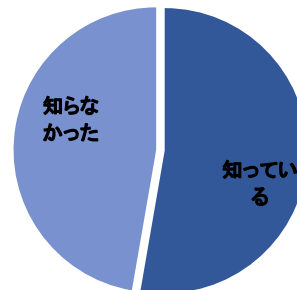
問20 保育園で行っている地域子育て支援事業(一時保育・子育てステーションなど)を知っている

	知っている	知らなかった
人数	54人	1人
%	98.2%	1.8%



問21 H30年度より、0歳児から継続された文京区版幼児教育・保育カリキュラムがあることを知っている

	知っている	知らなかった
人数	29人	26人
%	52.7%	47.3%



Ⅳ 総合的な感想について

問22 現在利用している保育園に総合的に満足している

	大変満足	満足	どちらともいえない	不満	大変不満
人数	33人	22人	0人	0人	0人
%	60.0%	40.0%	0.0%	0.0%	0.0%

