

# 本駒込南保育園

## 保護者アンケート 集計結果

令和元年度

**I 毎日の保育内容について**

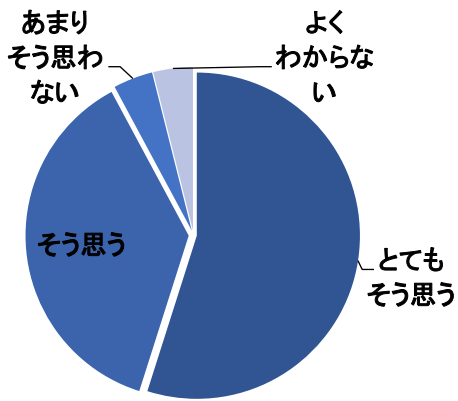
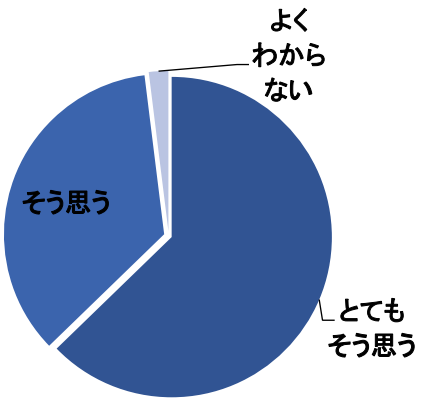
**本駒込南保育園**

問1 保育目標に沿い発達に応じた保育がされている

問2 年齢に応じた食育への取り組みがされている

	とても そう思う	そう思う	あまり そう思わない	そう思わない	よく わからない
人数	32人	18人	0人	0人	1人
%	62.7%	35.3%	0.0%	0.0%	2.0%

	とても そう思う	そう思う	あまり そう思わない	そう思わない	よく わからない
人数	28人	19人	2人	0人	2人
%	54.9%	37.3%	3.9%	0.0%	3.9%

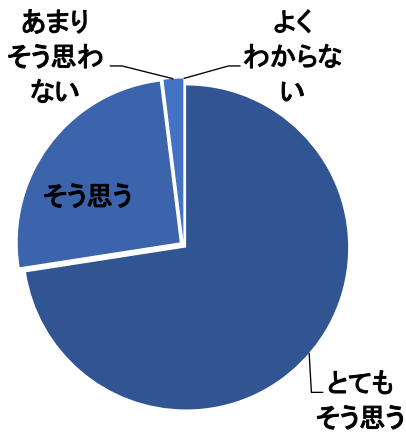
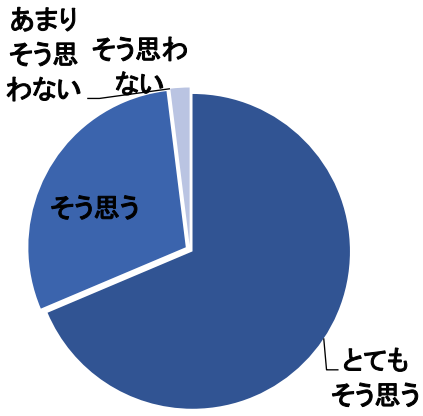


問3 子どもが伸び伸びと楽しんで遊んでいる

問4 園生活の中で、経験の幅が広がり、充実した日々を過ごしている

	とても そう思う	そう思う	あまり そう思わない	そう思わない	よく わからない
人数	35人	15人	0人	0人	1人
%	68.6%	29.4%	0.0%	0.0%	2.0%

	とても そう思う	そう思う	あまり そう思わない	そう思わない	よく わからない
人数	37人	13人	1人	0人	0人
%	72.5%	25.5%	2.0%	0.0%	0.0%

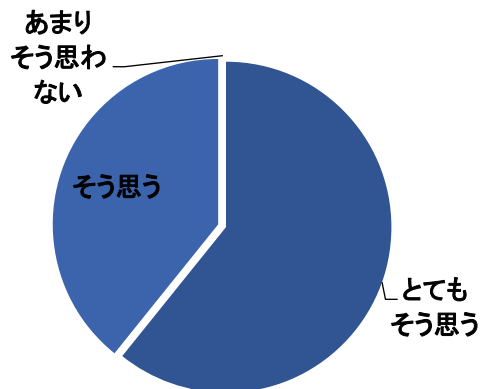
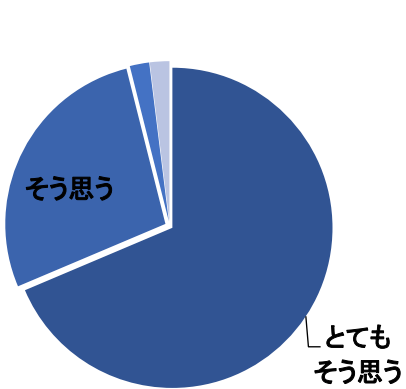


問5 子ども一人一人を理解し大切に保育されている

問6 保育室などは、子ども達が楽しく遊び、様々な経験が出来るよう環境が整えられている

	とても そう思う	そう思う	あまり そう思わない	そう思わない	よく わからない
人数	35人	14人	1人	0人	1人
%	68.6%	27.5%	2.0%	0.0%	2.0%

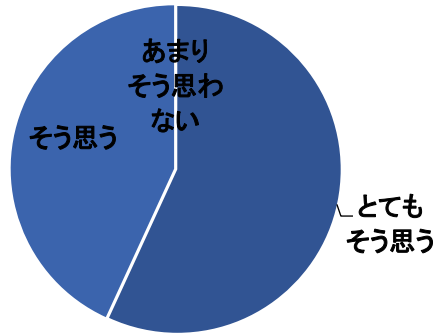
	とても そう思う	そう思う	あまり そう思わない	そう思わない	よく わからない
人数	31人	20人	0人	0人	0人
%	60.8%	39.2%	0.0%	0.0%	0.0%



**Ⅱ 保育園運営について**

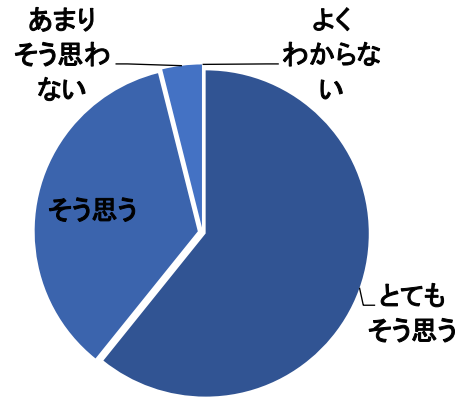
問7 登園時に職員から子どもの様子や健康状態等の声かけがある

	とても そう思う	そう思う	あまり そう思わない	そう思わない	よく わからない
人数	29人	22人	0人	0人	0人
%	56.9%	43.1%	0.0%	0.0%	0.0%



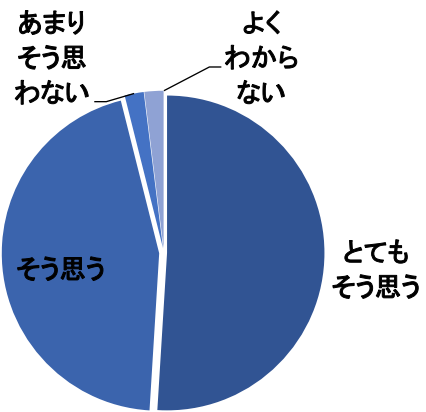
問8 あらかじめ決められた保育時間に急な変更が生じた場合、制度内で柔軟な対応がされている

	とても そう思う	そう思う	あまり そう思わない	そう思わない	よく わからない
人数	31人	18人	2人	0人	0人
%	60.8%	35.3%	3.9%	0.0%	0.0%



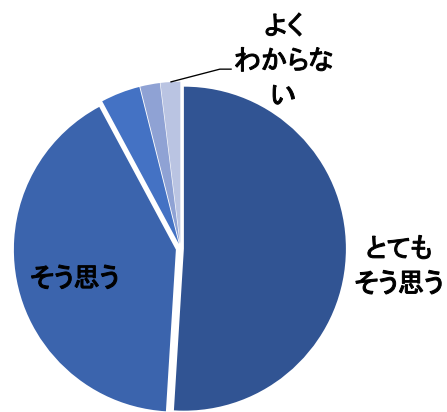
問9 保育園で起きた事故やけが、感染症や急な体調の変化に対し適切な対応がされている

	とても そう思う	そう思う	あまり そう思わない	そう思わない	よく わからない
人数	26人	23人	1人	1人	0人
%	51.0%	45.1%	2.0%	2.0%	0.0%



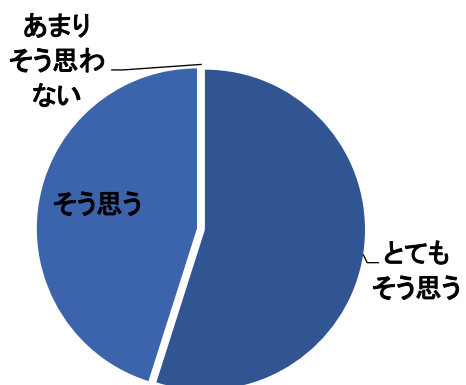
問10 保育園の生活において、安全対策がとられている(施設、設備及び災害訓練など)

	とても そう思う	そう思う	あまり そう思わない	そう思わない	よく わからない
人数	26人	21人	2人	1人	1人
%	51.0%	41.2%	3.9%	2.0%	2.0%



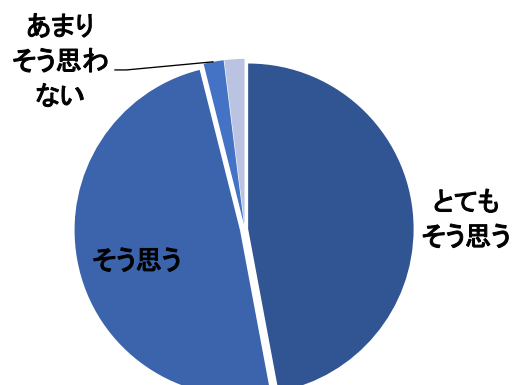
問11 「保育園だより」や「クラスだより」等の情報提供は、わかりやすく伝える工夫や配慮がされている

	とても そう思う	そう思う	あまり そう思わない	そう思わない	よく わからない
人数	28人	23人	0人	0人	0人
%	54.9%	45.1%	0.0%	0.0%	0.0%



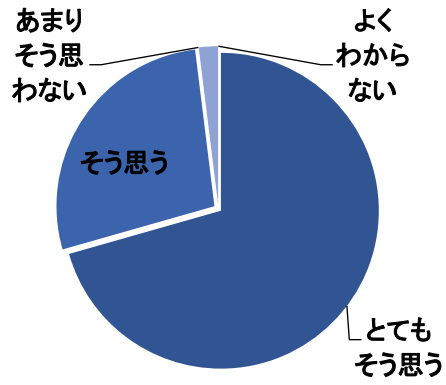
問12 子どもの気持ちや様子・子育て等について職員と話したり相談ができる

	とても そう思う	そう思う	あまり そう思わない	そう思わない	よく わからない
人数	24人	25人	1人	0人	1人
%	47.1%	49.0%	2.0%	0.0%	2.0%



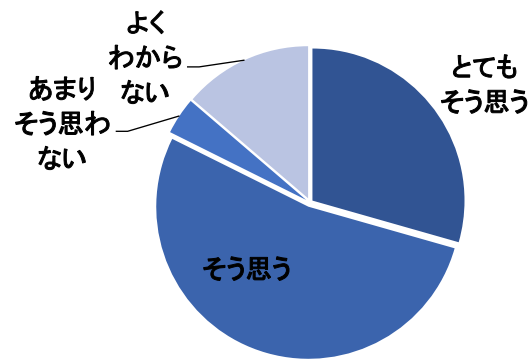
問13 子どもが喜んで、保育園に通っている

	とても そう思う	そう思う	あまり そう思わない	そう思わない	よく わからない
人数	36人	14人	0人	1人	0人
%	70.6%	27.5%	0.0%	2.0%	0.0%



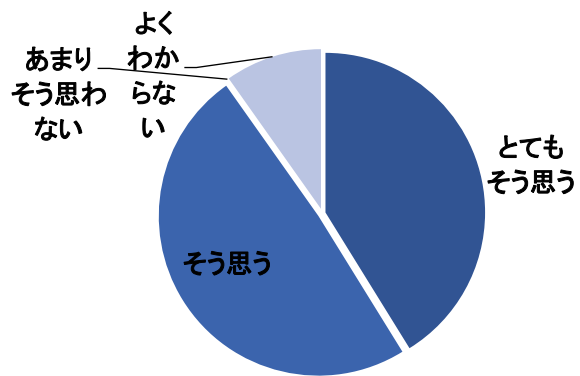
問14 保護者の意見や声が保育園に届いていると感じられる

	とても そう思う	そう思う	あまり そう思わない	そう思わない	よく わからない
人数	15人	27人	2人	0人	7人
%	29.4%	52.9%	3.9%	0.0%	13.7%



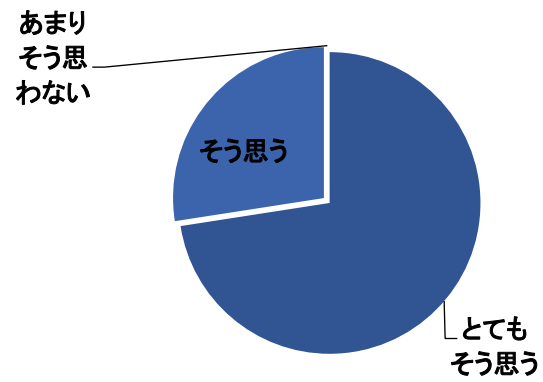
問15 保護者や子どものプライバシーが守られている

	とても そう思う	そう思う	あまり そう思わない	そう思わない	よく わからない
人数	21人	25人	0人	0人	5人
%	41.2%	49.0%	0.0%	0.0%	9.8%



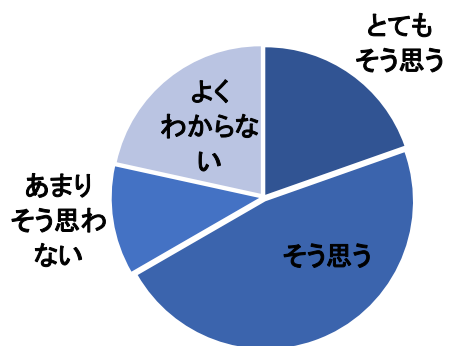
問16 職員は日頃丁寧に対応している

	とても そう思う	そう思う	あまり そう思わない	そう思わない	よく わからない
人数	37人	14人	0人	0人	0人
%	72.5%	27.5%	0.0%	0.0%	0.0%



問17 日頃から近隣の保育園、幼稚園、小学校、中学校など地域との交流が行われている

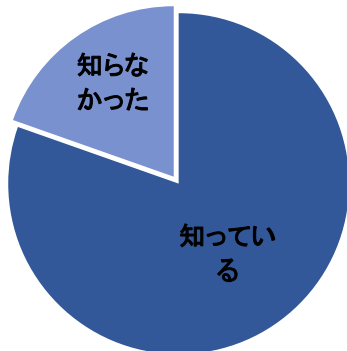
	とても そう思う	そう思う	あまり そう思わない	そう思わない	よく わからない
人数	10人	24人	6人	0人	11人
%	19.6%	47.1%	11.8%	0.0%	21.6%



### Ⅲ その他

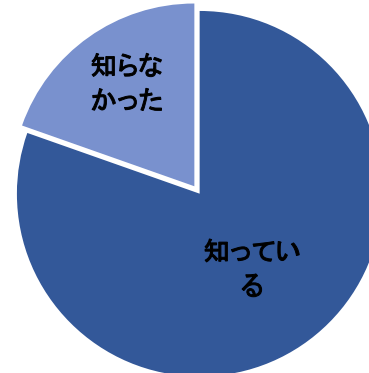
問18 保育園の他に、幼児保育課にも相談できることを知っている

	知っている	知らなかった
人数	41人	10人
%	80.4%	19.6%



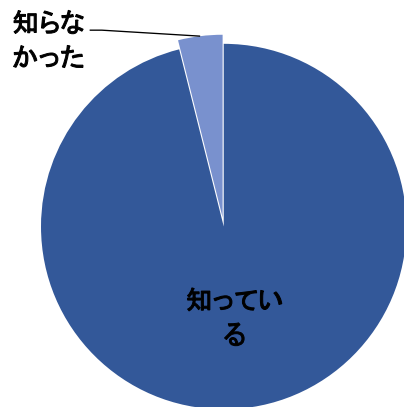
問19 サーベイランス(感染症情報収集システム)を導入していることを知っている

	知っている	知らなかった
人数	41人	10人
%	80.4%	19.6%



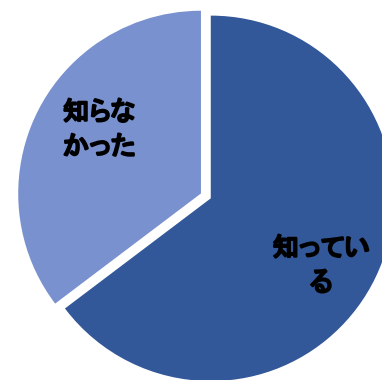
問20 保育園で行っている地域子育て支援事業(一時保育・子育てステーションなど)を知っている

	知っている	知らなかった
人数	49人	2人
%	96.1%	3.9%



問21 H30年度より、0歳児から継続された文京区版幼児教育・保育カリキュラムがあることを知っている

	知っている	知らなかった
人数	33人	18人
%	64.7%	35.3%



### Ⅳ 総合的な感想について

問22 現在利用している保育園に総合的に満足している

	大変満足	満足	どちらともいえない	不満	大変不満
人数	34人	16人	1人	0人	0人
%	66.7%	31.4%	2.0%	0.0%	0.0%

