

本駒込西保育園

保護者アンケート集計結果

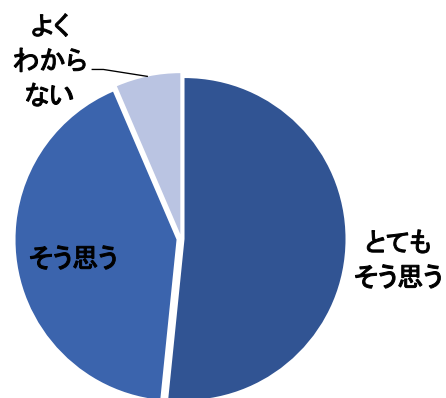
令和3年度

I 毎日の保育内容について

本駒込西保育園

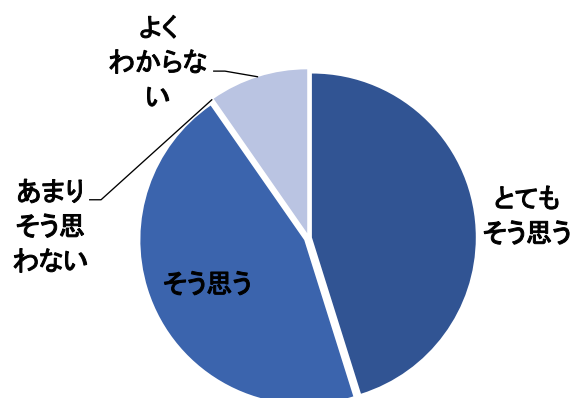
問1 保育目標に沿い発達に応じた保育がされている

	とても そう思う	そう思う	あまり そう思わない	そう思わない	よく わからない
人数	16人	13人	0人	0人	2人
%	51.6%	41.9%	0.0%	0.0%	6.5%



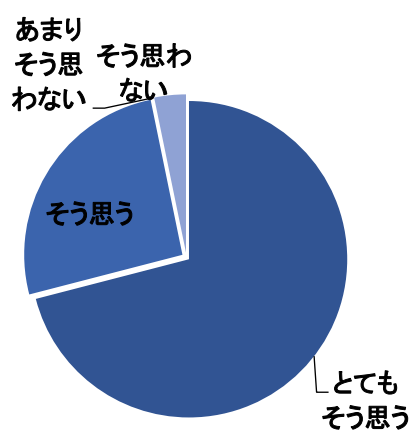
問2 年齢に応じた食育への取り組みがされている

	とても そう思う	そう思う	あまり そう思わない	そう思わない	よく わからない
人数	14人	14人	0人	0人	3人
%	45.2%	45.2%	0.0%	0.0%	9.7%



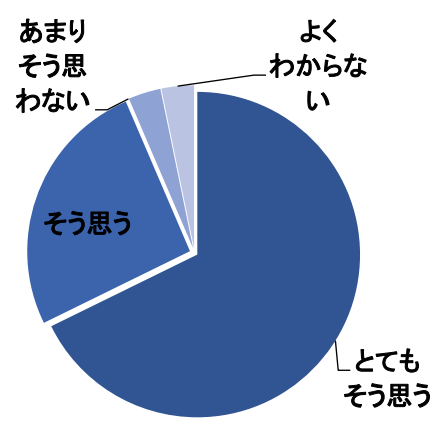
問3 子どもが伸び伸びと楽しんで遊んでいる

	とても そう思う	そう思う	あまり そう思わない	そう思わない	よく わからない
人数	22人	8人	0人	1人	0人
%	71.0%	25.8%	0.0%	3.2%	0.0%



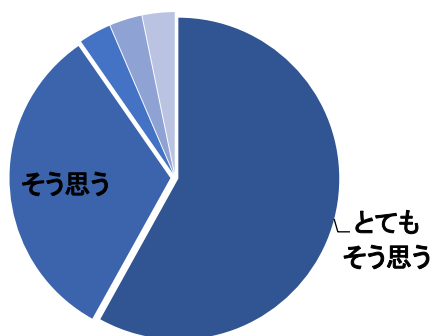
問4 園生活の中で、経験の幅が広がり、充実した日々を過ごしている

	とても そう思う	そう思う	あまり そう思わない	そう思わない	よく わからない
人数	21人	8人	0人	1人	1人
%	67.7%	25.8%	0.0%	3.2%	3.2%



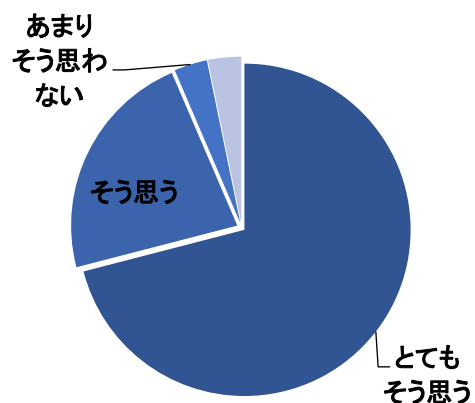
問5 子ども一人一人を理解し大切に保育されている

	とても そう思う	そう思う	あまり そう思わない	そう思わない	よく わからない
人数	18人	10人	1人	1人	1人
%	58.1%	32.3%	3.2%	3.2%	3.2%



問6 保育室などは、子ども達が楽しく遊び、様々な経験が出来るよう環境が整えられている

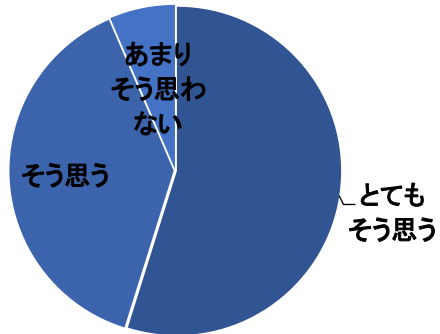
	とても そう思う	そう思う	あまり そう思わない	そう思わない	よく わからない
人数	22人	7人	1人	0人	1人
%	71.0%	22.6%	3.2%	0.0%	3.2%



Ⅱ 保育園運営について

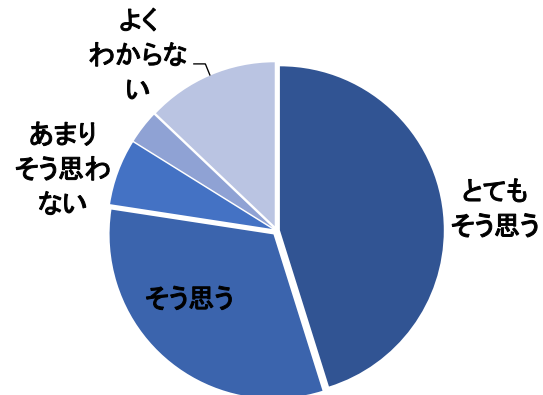
問7 登園時に職員から子どもの様子や健康状態等の声かけがある

	とても そう思う	そう思う	あまり そう思わない	そう思わない	よく わからない
人数	17人	12人	2人	0人	0人
%	54.8%	38.7%	6.5%	0.0%	0.0%



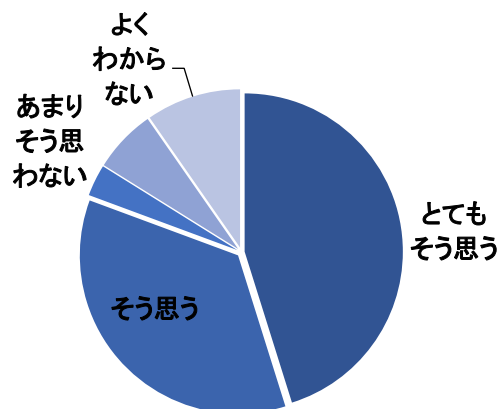
問8 あらかじめ決められた保育時間に急な変更が生じた場合、制度内で柔軟な対応がされている

	とても そう思う	そう思う	あまり そう思わない	そう思わない	よく わからない
人数	14人	10人	2人	1人	4人
%	45.2%	32.3%	6.5%	3.2%	12.9%



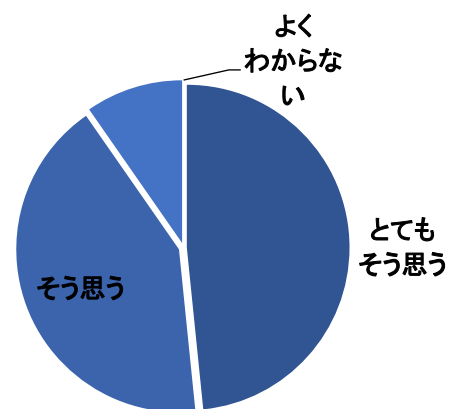
問9 保育園で起きた事故やけが、感染症や急な体調の変化に対し適切な対応がされている

	とても そう思う	そう思う	あまり そう思わない	そう思わない	よく わからない
人数	14人	11人	1人	2人	3人
%	45.2%	35.5%	3.2%	6.5%	9.7%



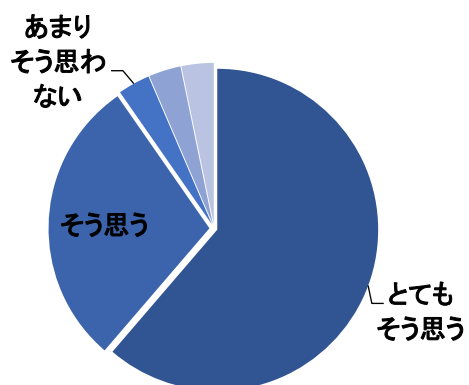
問10 保育園の生活において、安全対策がとられている(施設、設備及び災害訓練など)

	とても そう思う	そう思う	あまり そう思わない	そう思わない	よく わからない
人数	15人	13人	3人	0人	0人
%	48.4%	41.9%	9.7%	0.0%	0.0%



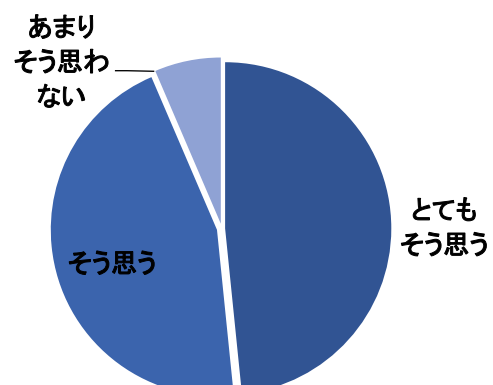
問11 「保育園だより」や「クラスだより」等の情報提供は、わかりやすく伝える工夫や配慮がされている

	とても そう思う	そう思う	あまり そう思わない	そう思わない	よく わからない
人数	19人	9人	1人	1人	1人
%	61.3%	29.0%	3.2%	3.2%	3.2%



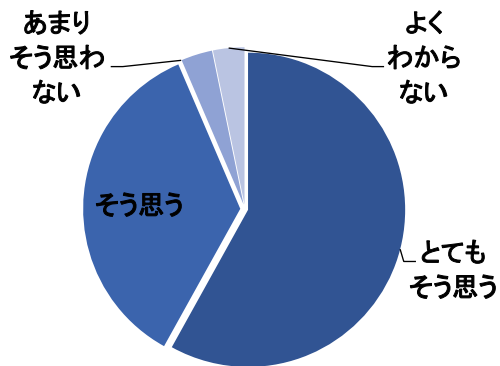
問12 子どもの気持ちや様子・子育て等について職員と話したり相談ができる

	とても そう思う	そう思う	あまり そう思わない	そう思わない	よく わからない
人数	15人	14人	0人	2人	0人
%	48.4%	45.2%	0.0%	6.5%	0.0%



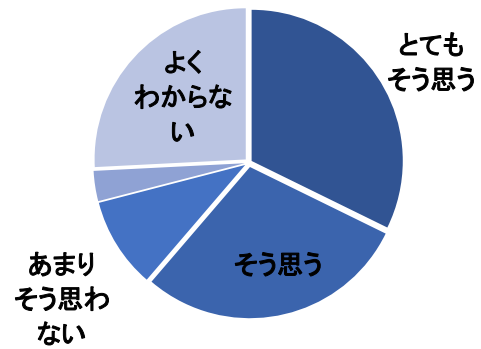
問13 子どもが喜んで、保育園に通っている

	とても そう思う	そう思う	あまり そう思わない	そう思わない	よく わからない
人数	18人	11人	0人	1人	1人
%	58.1%	35.5%	0.0%	3.2%	3.2%



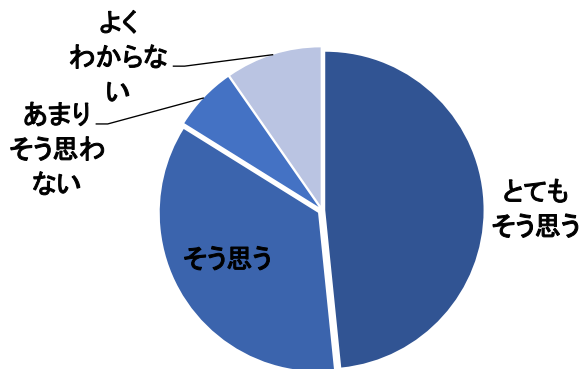
問14 保護者の意見や声が保育園に届いていると感じられる

	とても そう思う	そう思う	あまり そう思わない	そう思わない	よく わからない
人数	10人	9人	3人	1人	8人
%	32.3%	29.0%	9.7%	3.2%	25.8%



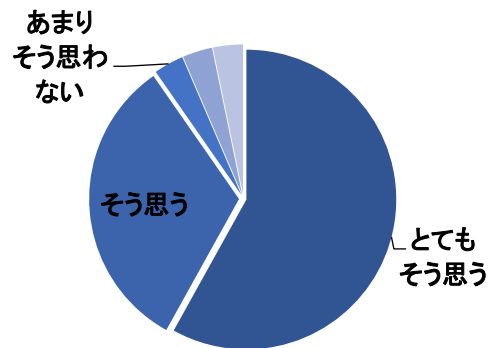
問15 保護者や子どものプライバシーが守られている

	とても そう思う	そう思う	あまり そう思わない	そう思わない	よく わからない
人数	15人	11人	2人	0人	3人
%	48.4%	35.5%	6.5%	0.0%	9.7%



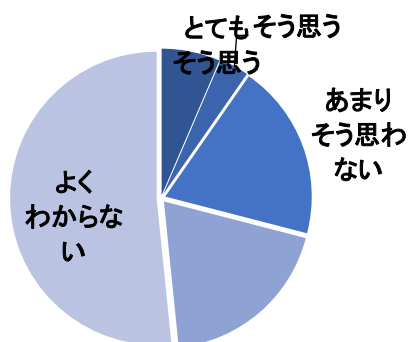
問16 職員は日頃丁寧に対応している

	とても そう思う	そう思う	あまり そう思わない	そう思わない	よく わからない
人数	18人	10人	1人	1人	1人
%	58.1%	32.3%	3.2%	3.2%	3.2%



問17 日頃から近隣の保育園、幼稚園、小学校、中学校など地域との交流が行われている

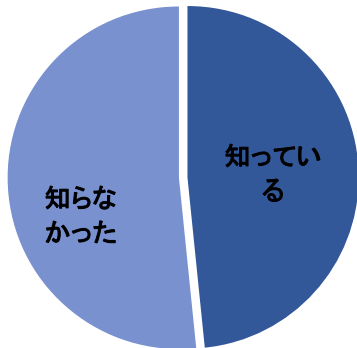
	とても そう思う	そう思う	あまり そう思わない	そう思わない	よく わからない
人数	2人	1人	6人	6人	16人
%	6.5%	3.2%	19.4%	19.4%	51.6%



Ⅲ その他

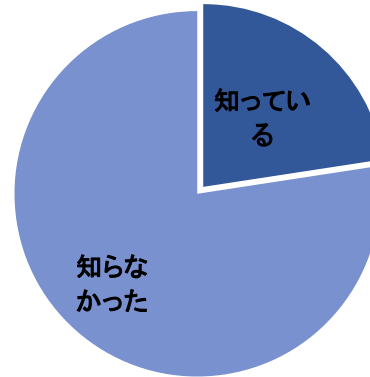
問18 保育園の他に、幼児保育課にも相談できることを知っている

	知っている	知らなかった
人数	15人	16人
%	48.4%	51.6%



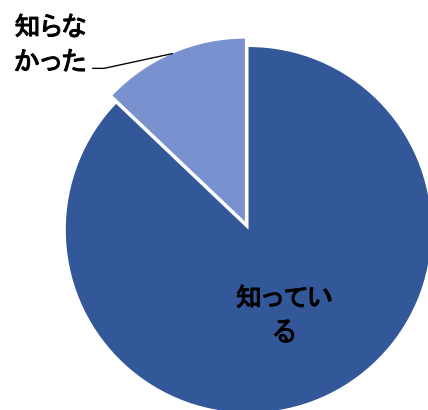
問19 サーベイランス(感染症情報収集システム)を導入していることを知っている

	知っている	知らなかった
人数	7人	24人
%	22.6%	77.4%



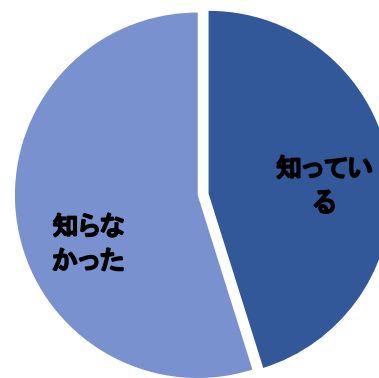
問20 保育園で行っている地域子育て支援事業(一時保育・子育てステーションなど)を知っている

	知っている	知らなかった
人数	27人	4人
%	87.1%	12.9%



問21 H30年度より、0歳児から継続された文京区版幼児教育・保育カリキュラムがあることを知っている

	知っている	知らなかった
人数	14人	17人
%	45.2%	54.8%



Ⅳ 総合的な感想について

問22 現在利用している保育園に総合的に満足している

	大変満足	満足	どちらともいえない	不満	大変不満
人数	17人	12人	0人	2人	0人
%	54.8%	38.7%	0.0%	6.5%	0.0%

