

# 目白台保育園

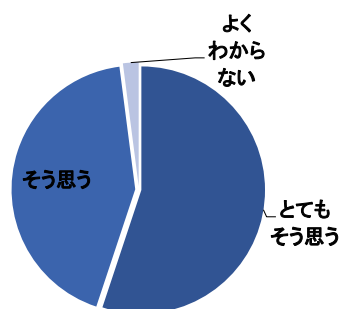
## 保護者アンケート 集計結果

平成30年度

## I 毎日の保育内容について

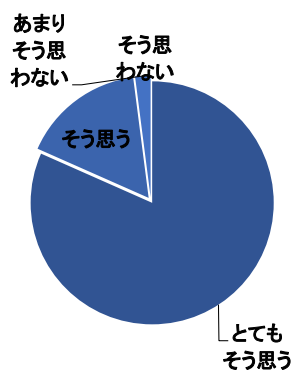
問1 保育目標に沿い発達に応じた保育がされている

	とても そう思う	そう思う	あまり そう思わない	そう思わない	よく わからない
人数	27人	21人	0人	0人	1人
%	55.1%	42.9%	0.0%	0.0%	2.0%



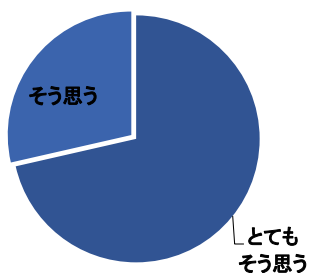
問3 子どもが伸び伸びと楽しんで遊んでいる

	とても そう思う	そう思う	あまり そう思わない	そう思わない	よく わからない
人数	40人	8人	1人	0人	0人
%	81.6%	16.3%	2.0%	0.0%	0.0%



問5 子ども一人一人を理解し大切に保育されている

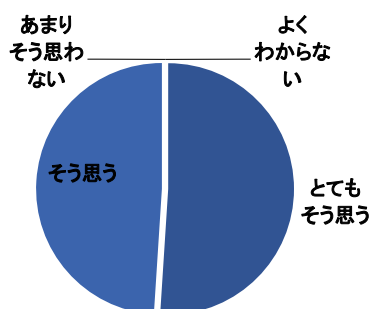
	とても そう思う	そう思う	あまり そう思わない	そう思わない	よく わからない
人数	35人	14人	0人	0人	0人
%	71.4%	28.6%	0.0%	0.0%	0.0%



## 目白台保育園

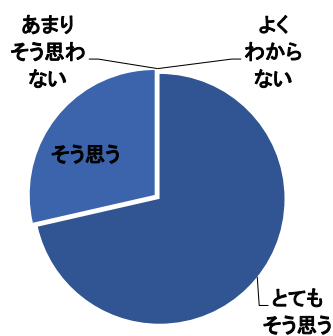
問2 年齢に応じた食育への取り組みがされている

	とても そう思う	そう思う	あまり そう思わない	そう思わない	よく わからない
人数	25人	24人	0人	0人	0人
%	51.0%	49.0%	0.0%	0.0%	0.0%



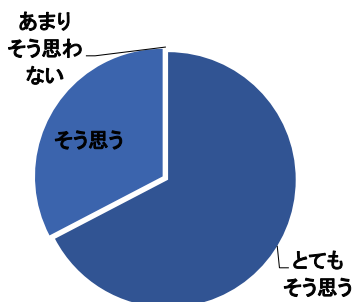
問4 園生活の中で、経験の幅が広がり、充実した日々を過ごしている

	とても そう思う	そう思う	あまり そう思わない	そう思わない	よく わからない
人数	35人	14人	0人	0人	0人
%	71.4%	28.6%	0.0%	0.0%	0.0%



問6 保育室などは、子ども達が楽しく遊び、様々な経験が出来るよう環境が整えられている

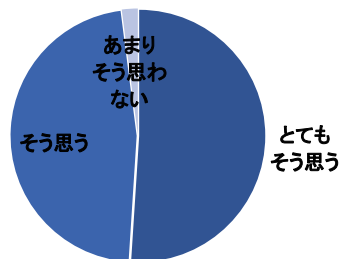
	とても そう思う	そう思う	あまり そう思わない	そう思わない	よく わからない
人数	33人	16人	0人	0人	0人
%	67.3%	32.7%	0.0%	0.0%	0.0%



## Ⅱ 保育園運営について

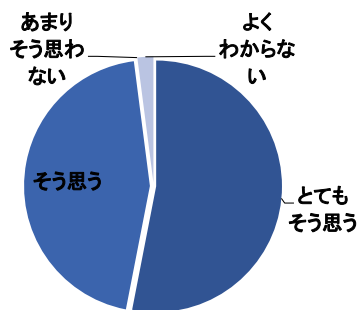
問7 登園時に職員から子どもの様子や健康状態等の声かけがある

	とても そう思う	そう思う	あまり そう思わない	そう思わない	よく わからない
人数	25人	23人	0人	0人	1人
%	51.0%	46.9%	0.0%	0.0%	2.0%



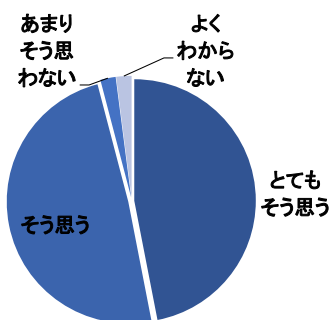
問8 あらかじめ決められた保育時間に急な変更が生じた場合、制度内で柔軟な対応がされている

	とても そう思う	そう思う	あまり そう思わない	そう思わない	よく わからない
人数	26人	22人	0人	0人	1人
%	53.1%	44.9%	0.0%	0.0%	2.0%



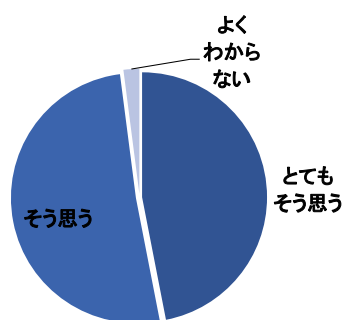
問9 保育園で起きた事故やけが、感染症や急な体調の変化に対し適切な対応がされている

	とても そう思う	そう思う	あまり そう思わない	そう思わない	よく わからない
人数	23人	24人	1人	0人	1人
%	46.9%	49.0%	2.0%	0.0%	2.0%



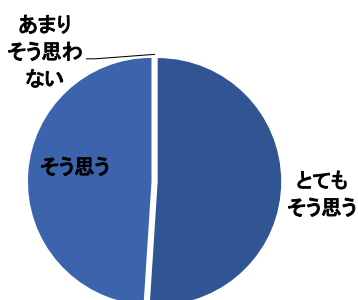
問10 保育園の生活において、安全対策がとられている（施設、設備及び災害訓練など）

	とても そう思う	そう思う	あまり そう思わない	そう思わない	よく わからない
人数	23人	25人	0人	0人	1人
%	46.9%	51.0%	0.0%	0.0%	2.0%



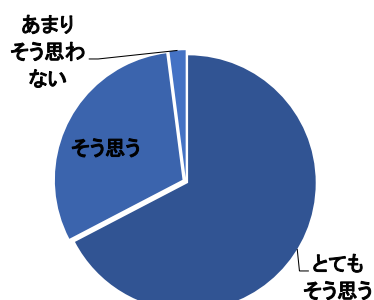
問11 「保育園だより」や「クラスだより」等の情報提供は、わかりやすく伝える工夫や配慮がされている

	とても そう思う	そう思う	あまり そう思わない	そう思わない	よく わからない
人数	25人	24人	0人	0人	0人
%	51.0%	49.0%	0.0%	0.0%	0.0%



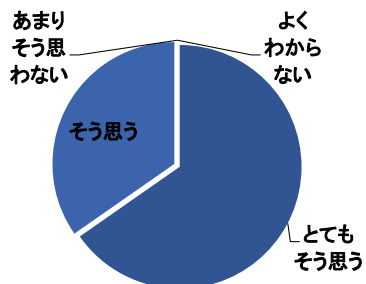
問12 子どもの気持ちや様子・子育て等について職員と話したり相談ができる

	とても そう思う	そう思う	あまり そう思わない	そう思わない	よく わからない
人数	33人	15人	1人	0人	0人
%	67.3%	30.6%	2.0%	0.0%	0.0%



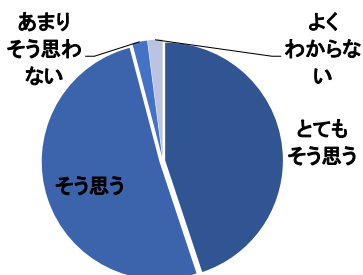
問13 子どもが喜んで、保育園に通っている

	とても そう思う	そう思う	あまり そう思わない	そう思わない	よく わからない
人数	32人	17人	0人	0人	0人
%	65.3%	34.7%	0.0%	0.0%	0.0%



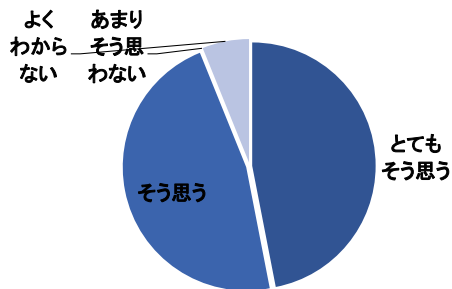
問14 保護者の意見や声が保育園に届いていると感じられる

	とても そう思う	そう思う	あまり そう思わない	そう思わない	よく わからない
人数	22人	25人	1人	0人	1人
%	44.9%	51.0%	2.0%	0.0%	2.0%



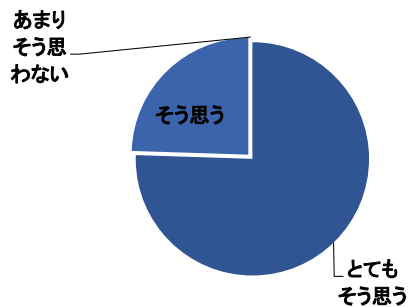
問15 保護者や子どものプライバシーが守られている

	とても そう思う	そう思う	あまり そう思わない	そう思わない	よく わからない
人数	23人	23人	0人	0人	3人
%	46.9%	46.9%	0.0%	0.0%	6.1%



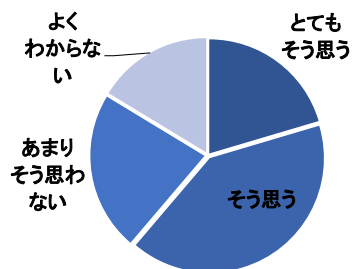
問16 職員は日頃丁寧に対応している

	とても そう思う	そう思う	あまり そう思わない	そう思わない	よく わからない
人数	37人	12人	0人	0人	0人
%	75.5%	24.5%	0.0%	0.0%	0.0%



問17 日頃から近隣の保育園、幼稚園、小学校、中学校など地域との交流が行われている

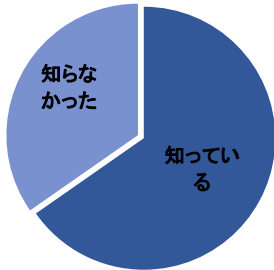
	とても そう思う	そう思う	あまり そう思わない	そう思わない	よく わからない
人数	10人	20人	11人	0人	8人
%	20.4%	40.8%	22.4%	0.0%	16.3%



### Ⅲ その他

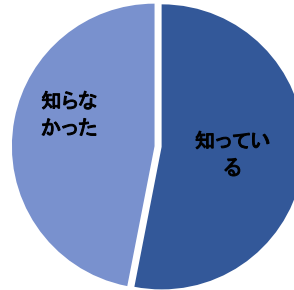
問18 保育園の他に、幼児保育課にも相談できることを知っている

	知っている	知らなかった
人数	32人	17人
%	65.3%	34.7%



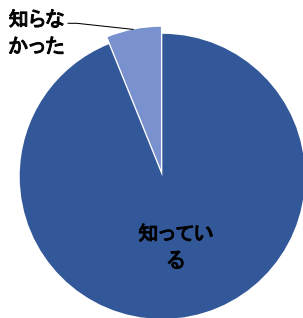
問19 サーベイランス(感染症情報収集システム)を導入していることを知っている

	知っている	知らなかった
人数	26人	23人
%	53.1%	46.9%



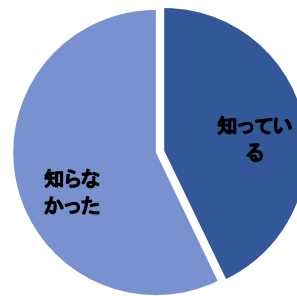
問20 保育園で行っている地域子育て支援事業(一時保育・子育てステーションなど)を知っている

	知っている	知らなかった
人数	46人	3人
%	93.9%	6.1%



問21 H30年度より、0歳児から継続された文京区版幼児教育・保育カリキュラムがあることを知っている

	知っている	知らなかった
人数	21人	28人
%	42.9%	57.1%



### Ⅳ 総合的な感想について

問22 現在利用している保育園に総合的に満足している

	大変満足	満足	どちらともいえない	不満	大変不満
人数	36人	13人	0人	0人	0人
%	73.5%	26.5%	0.0%	0.0%	0.0%

