

柳町保育園

保護者アンケート 集計結果

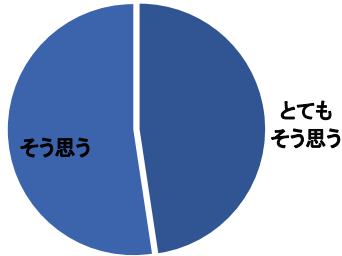
平成27年度

# I 毎日の保育内容について

# 柳町保育園

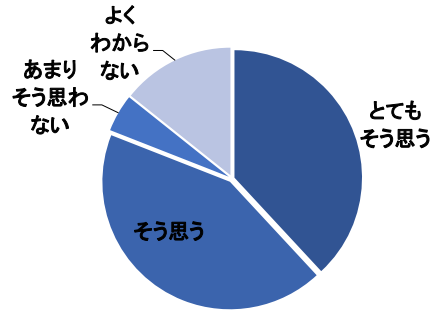
問1 保育目標に沿い発達に応じた保育がされている

	とても そう思う	そう思う	あまり そう思わない	そう思わない	よく わからない
人数	10人	11人	0人	0人	0人
%	47.6%	52.4%	0.0%	0.0%	0.0%



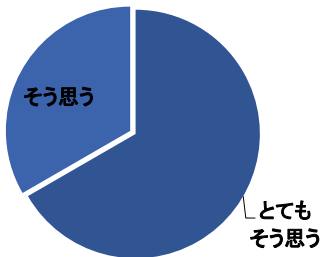
問2 年齢に応じた食育への取り組みがされている

	とても そう思う	そう思う	あまり そう思わない	そう思わない	よく わからない
人数	8人	9人	1人	0人	3人
%	38.1%	42.9%	4.8%	0.0%	14.3%



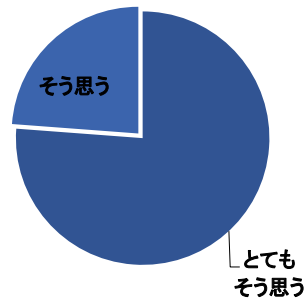
問3 子どもが伸び伸びと楽しんで遊んでいる

	とても そう思う	そう思う	あまり そう思わない	そう思わない	よく わからない
人数	14人	7人	0人	0人	0人
%	66.7%	33.3%	0.0%	0.0%	0.0%



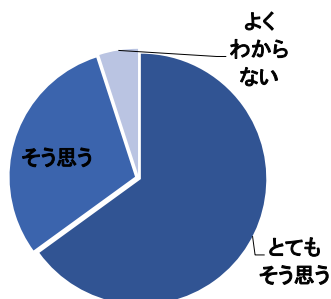
問4 園生活の中で、経験の幅が広がり、充実した日々を過ごしている

	とても そう思う	そう思う	あまり そう思わない	そう思わない	よく わからない
人数	16人	5人	0人	0人	0人
%	76.2%	23.8%	0.0%	0.0%	0.0%



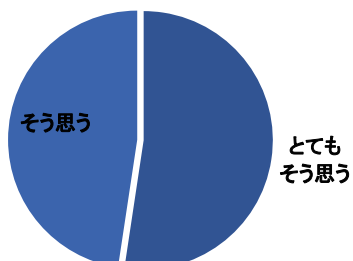
問5 子ども一人一人を理解しが大切に保育されている

	とても そう思う	そう思う	あまり そう思わない	そう思わない	よく わからない
人数	13人	6人	0人	0人	1人
%	65.0%	30.0%	0.0%	0.0%	5.0%



問6 保育室などは、子ども達が楽しく遊び、様々な経験が出来るよう環境が整えられている

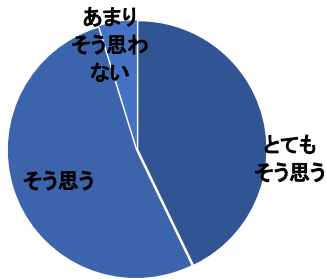
	とても そう思う	そう思う	あまり そう思わない	そう思わない	よく わからない
人数	11人	10人	0人	0人	0人
%	52.4%	47.6%	0.0%	0.0%	0.0%



## Ⅱ 保育園運営について

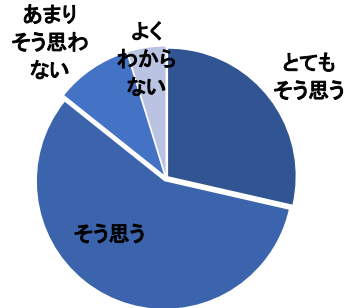
問7 登園時に職員から子どもの様子や健康状態等の声かけがある

	とても そう思う	そう思う	あまり そう思わない	そう思わない	よく わからない
人数	9人	11人	1人	0人	0人
%	42.9%	52.4%	4.8%	0.0%	0.0%



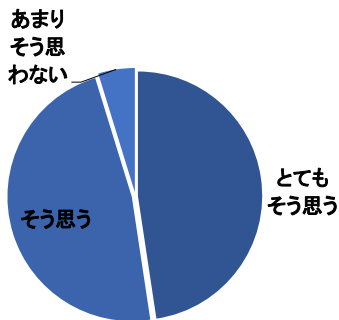
問8 あらかじめ決められた保育時間に急な変更が生じた場合、制度内で柔軟な対応がされている

	とても そう思う	そう思う	あまり そう思わない	そう思わない	よく わからない
人数	6人	12人	2人	0人	1人
%	28.6%	57.1%	9.5%	0.0%	4.8%



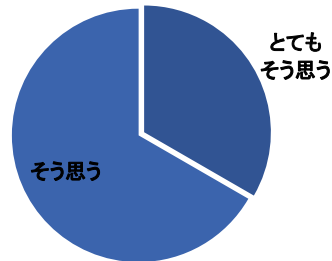
問9 保育園で起きた事故やけが、感染症や急な体調の変化に対し適切な対応がされている

	とても そう思う	そう思う	あまり そう思わない	そう思わない	よく わからない
人数	10人	10人	1人	0人	0人
%	47.6%	47.6%	4.8%	0.0%	0.0%



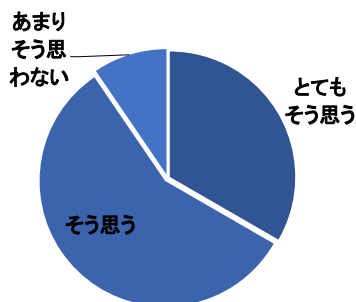
問10 保育園の生活において、安全対策がとられている（施設、設備及び災害訓練など）

	とても そう思う	そう思う	あまり そう思わない	そう思わない	よく わからない
人数	7人	14人	0人	0人	0人
%	33.3%	66.7%	0.0%	0.0%	0.0%



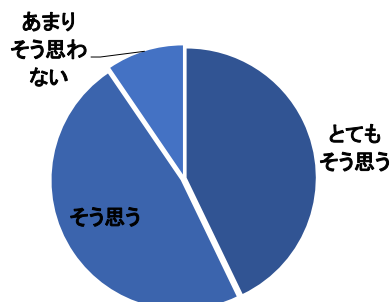
問11 「保育園だより」や「クラスだより」等の情報提供は、わかりやすく伝える工夫や配慮がされている

	とても そう思う	そう思う	あまり そう思わない	そう思わない	よく わからない
人数	7人	12人	2人	0人	0人
%	33.3%	57.1%	9.5%	0.0%	0.0%



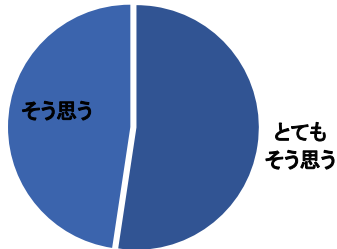
問12 子どもの気持ちや様子・子育て等について職員と話したり相談ができる

	とても そう思う	そう思う	あまり そう思わない	そう思わない	よく わからない
人数	9人	10人	2人	0人	0人
%	42.9%	47.6%	9.5%	0.0%	0.0%



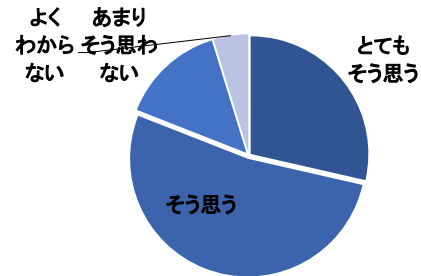
問13 子どもが喜んで、保育園に通っている

	とても そう思う	そう思う	あまり そう思わない	そう思わない	よく わからない
人数	11人	10人	0人	0人	0人
%	52.4%	47.6%	0.0%	0.0%	0.0%



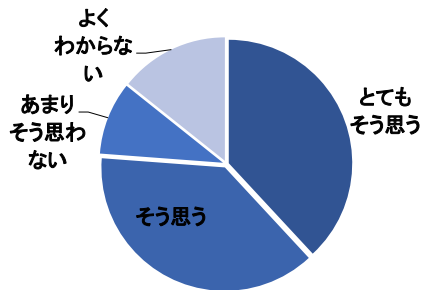
問14 保護者の意見や声が保育園に届いていると感じられる

	とても そう思う	そう思う	あまり そう思わない	そう思わない	よく わからない
人数	6人	11人	3人	0人	1人
%	28.6%	52.4%	14.3%	0.0%	4.8%



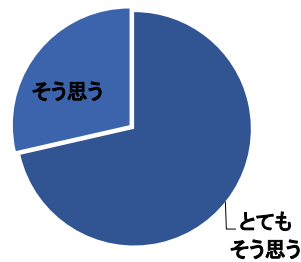
問15 保護者やお子さんのプライバシーが守られている

	とても そう思う	そう思う	あまり そう思わない	そう思わない	よく わからない
人数	8人	8人	2人	0人	3人
%	38.1%	38.1%	9.5%	0.0%	14.3%



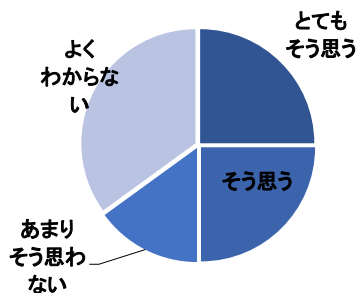
問16 職員は日頃丁寧に対応している

	とても そう思う	そう思う	あまり そう思わない	そう思わない	よく わからない
人数	15人	6人	0人	0人	0人
%	71.4%	28.6%	0.0%	0.0%	0.0%



問17 日頃から近隣の保育園、幼稚園、小学校など地域との交流が行われている

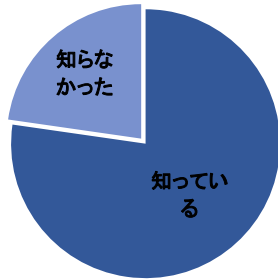
	とても そう思う	そう思う	あまり そう思わない	そう思わない	よく わからない
人数	5人	5人	3人	0人	7人
%	25.0%	25.0%	15.0%	0.0%	35.0%



### Ⅲ その他

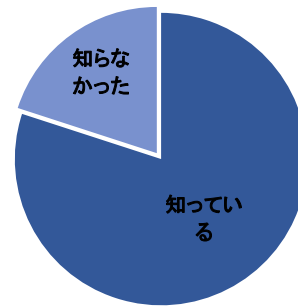
問18 保育園の他に、保育課にも相談できることを知っている

	知っている	知らなかった
人数	17人	5人
%	77.3%	22.7%




問19 サーベイランス(感染症情報収集システム)を導入していることを知っている

	知っている	知らなかった
人数	16人	4人
%	80.0%	20.0%



問20 保育園で行っている地域子育て支援事業(一時保育・子育てステーションなど)を知っている

	知っている	知らなかった
人数	21人	0人
%	95.5%	0.0%



### Ⅳ 総合的な感想について

問21 現在利用している保育園に総合的に満足している

	大変満足	満足	どちらともいえない	不満	大変不満
人数	9人	12人	0人	0人	0人
%	42.9%	57.1%	0.0%	0.0%	0.0%

