

久堅保育園

保護者アンケート 集計結果

平成29年度

I 毎日の保育内容について

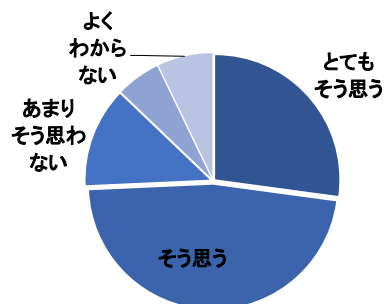
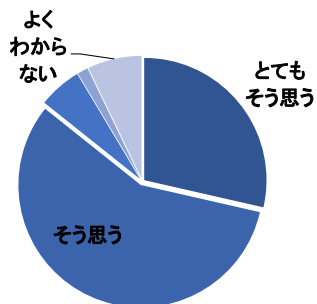
久堅保育園

問1 保育目標に沿い発達に応じた保育がされている

問2 年齢に応じた食育への取り組みがされている

	とても そう思う	そう思う	あまり そう思わない	そう思わない	よく わからない
人数	20人	40人	4人	1人	5人
%	28.6%	57.1%	5.7%	1.4%	7.1%

	とても そう思う	そう思う	あまり そう思わない	そう思わない	よく わからない
人数	19人	33人	9人	4人	5人
%	27.1%	47.1%	12.9%	5.7%	7.1%

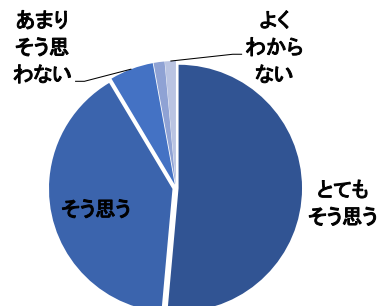
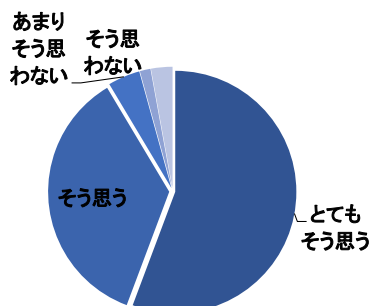


問3 子どもが伸び伸びと楽しんで遊んでいる

問4 園生活の中で、経験の幅が広がり、充実した日々を過ごしている

	とても そう思う	そう思う	あまり そう思わない	そう思わない	よく わからない
人数	39人	25人	3人	1人	2人
%	55.7%	35.7%	4.3%	1.4%	2.9%

	とても そう思う	そう思う	あまり そう思わない	そう思わない	よく わからない
人数	36人	28人	4人	1人	1人
%	51.4%	40.0%	5.7%	1.4%	1.4%

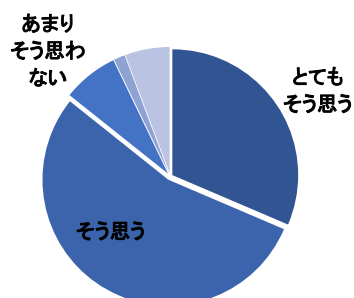
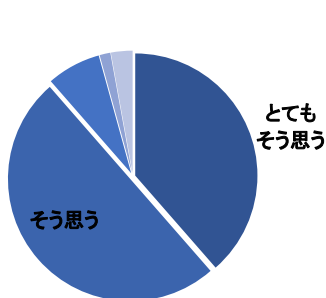


問5 子ども一人一人を理解し大切に保育されている

問6 保育室などは、子ども達が楽しく遊び、様々な経験が出来るよう環境が整えられている

	とても そう思う	そう思う	あまり そう思わない	そう思わない	よく わからない
人数	27人	35人	5人	1人	2人
%	38.6%	50.0%	7.1%	1.4%	2.9%

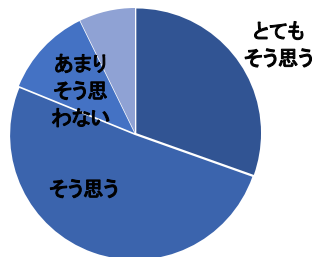
	とても そう思う	そう思う	あまり そう思わない	そう思わない	よく わからない
人数	22人	38人	5人	1人	4人
%	31.4%	54.3%	7.1%	1.4%	5.7%



Ⅱ 保育園運営について

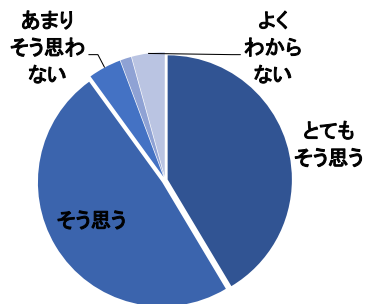
問7 登園時に職員から子どもの様子や健康状態等の声かけがある

	とても そう思う	そう思う	あまり そう思わない	そう思わない	よく わからない
人数	21人	35人	8人	5人	0人
%	30.4%	50.7%	11.6%	7.2%	0.0%



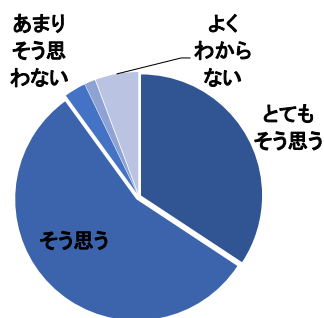
問8 あらかじめ決められた保育時間に急な変更が生じた場合、制度内で柔軟な対応がされている

	とても そう思う	そう思う	あまり そう思わない	そう思わない	よく わからない
人数	29人	34人	3人	1人	3人
%	41.4%	48.6%	4.3%	1.4%	4.3%



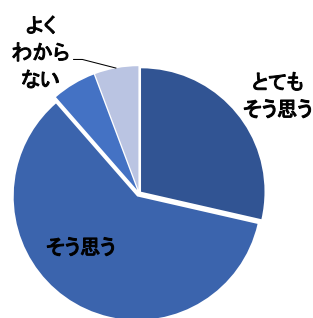
問9 保育園で起きた事故やけが、感染症や急な体調の変化に対し適切な対応がされている

	とても そう思う	そう思う	あまり そう思わない	そう思わない	よく わからない
人数	24人	39人	2人	1人	4人
%	34.3%	55.7%	2.9%	1.4%	5.7%



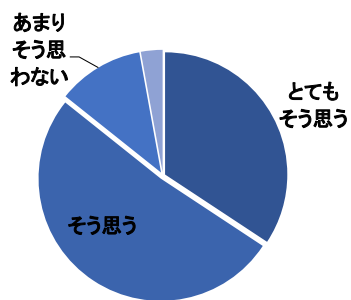
問10 保育園の生活において、安全対策がとられている（施設、設備及び災害訓練など）

	とても そう思う	そう思う	あまり そう思わない	そう思わない	よく わからない
人数	20人	42人	4人	0人	4人
%	28.6%	60.0%	5.7%	0.0%	5.7%



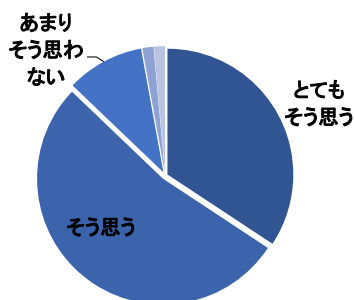
問11 「保育園だより」や「クラスだより」等の情報提供は、わかりやすく伝える工夫や配慮がされている

	とても そう思う	そう思う	あまり そう思わない	そう思わない	よく わからない
人数	24人	36人	8人	2人	0人
%	34.3%	51.4%	11.4%	2.9%	0.0%



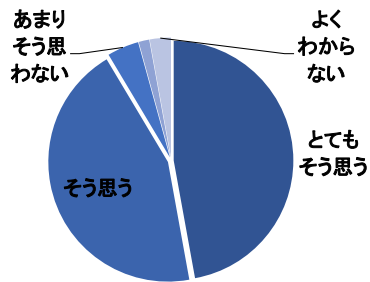
問12 子どもの気持ちや様子・子育て等について職員と話したり相談ができる

	とても そう思う	そう思う	あまり そう思わない	そう思わない	よく わからない
人数	24人	37人	7人	1人	1人
%	34.3%	52.9%	10.0%	1.4%	1.4%



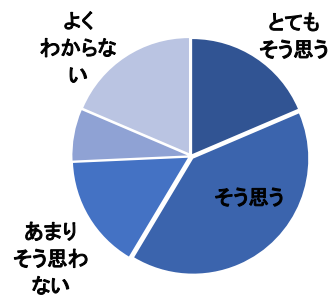
問13 子どもが喜んで、保育園に通っている

	とても そう思う	そう思う	あまり そう思わない	そう思わない	よく わからない
人数	33人	31人	3人	1人	2人
%	47.1%	44.3%	4.3%	1.4%	2.9%



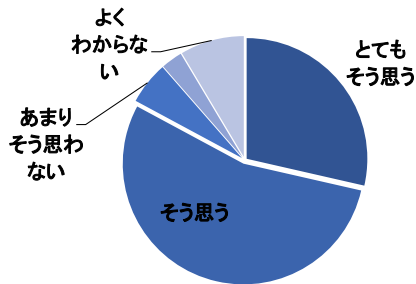
問14 保護者の意見や声が保育園に届いていると感じられる

	とても そう思う	そう思う	あまり そう思わない	そう思わない	よく わからない
人数	13人	28人	11人	5人	13人
%	18.6%	40.0%	15.7%	7.1%	18.6%



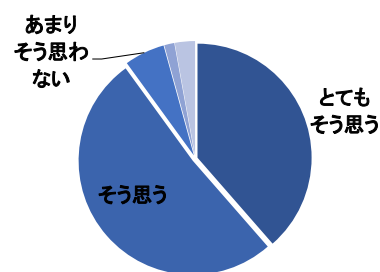
問15 保護者や子どものプライバシーが守られている

	とても そう思う	そう思う	あまり そう思わない	そう思わない	よく わからない
人数	20人	38人	4人	2人	6人
%	28.6%	54.3%	5.7%	2.9%	8.6%



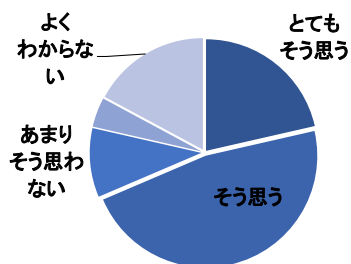
問16 職員は日頃丁寧に対応している

	とても そう思う	そう思う	あまり そう思わない	そう思わない	よく わからない
人数	27人	36人	4人	1人	2人
%	38.6%	51.4%	5.7%	1.4%	2.9%



問17 日頃から近隣の保育園、幼稚園、小学校など地域との交流が行われている

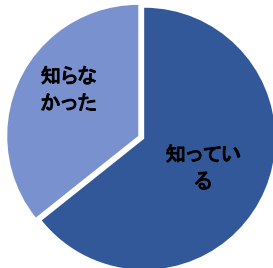
	とても そう思う	そう思う	あまり そう思わない	そう思わない	よく わからない
人数	15人	33人	7人	3人	12人
%	21.4%	47.1%	10.0%	4.3%	17.1%



Ⅲ その他

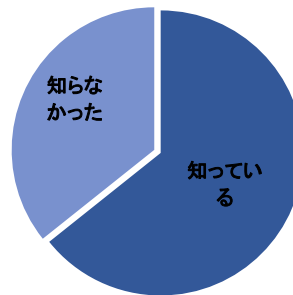
問18 保育園の他に、保育課にも相談できることを知っている

	知っている	知らなかった
人数	45人	25人
%	64.3%	35.7%



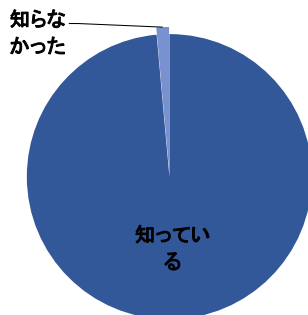
問19 サーベイランス(感染症情報収集システム)を導入していることを知っている

	知っている	知らなかった
人数	45人	25人
%	64.3%	35.7%



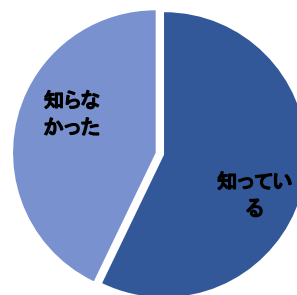
問20 保育園で行っている地域子育て支援事業(一時保育・子育てステーションなど)を知っている

	知っている	知らなかった
人数	69人	1人
%	98.6%	1.4%



問21 H28年度より、又京区放幼児教育・保育カリキュラムがあることを知っている

	知っている	知らなかった
人数	40人	30人
%	57.1%	42.9%



Ⅳ 総合的な感想について

問22 現在利用している保育園に総合的に満足している

	大変満足	満足	どちらともいえない	不満	大変不満
人数	25人	32人	10人	2人	1人
%	35.7%	45.7%	14.3%	2.9%	1.4%

