

青柳保育園

保護者アンケート 集計結果

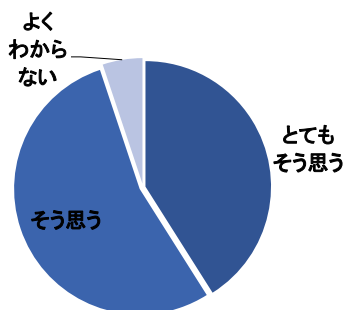
平成27年度

I 毎日の保育内容について

青柳保育園

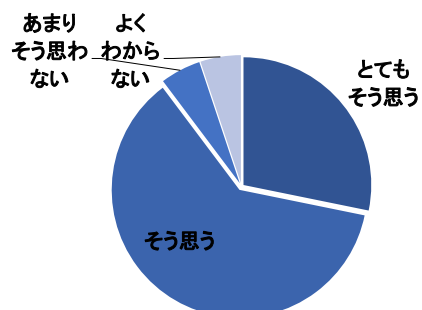
問1 保育目標に沿い発達に応じた保育がされている

	とても そう思う	そう思う	あまり そう思わない	そう思わない	よく わからない
人数	16人	21人	0人	0人	2人
%	41.0%	53.8%	0.0%	0.0%	5.1%



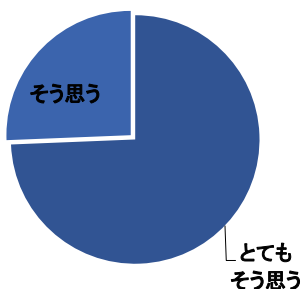
問2 年齢に応じた食育への取り組みがされている

	とても そう思う	そう思う	あまり そう思わない	そう思わない	よく わからない
人数	11人	24人	2人	0人	2人
%	28.2%	61.5%	5.1%	0.0%	5.1%



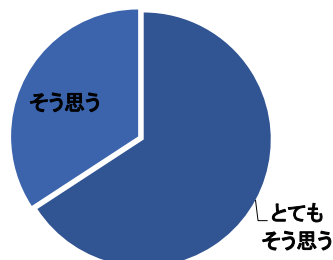
問3 子どもが伸び伸びと楽しんで遊んでいる

	とても そう思う	そう思う	あまり そう思わない	そう思わない	よく わからない
人数	29人	10人	0人	0人	0人
%	74.4%	25.6%	0.0%	0.0%	0.0%



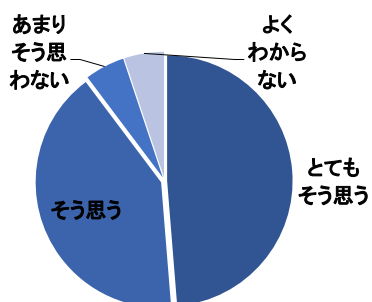
問4 園生活の中で、経験の幅が広がり、充実した日々を過ごしている

	とても そう思う	そう思う	あまり そう思わない	そう思わない	よく わからない
人数	25人	13人	0人	0人	0人
%	65.8%	34.2%	0.0%	0.0%	0.0%



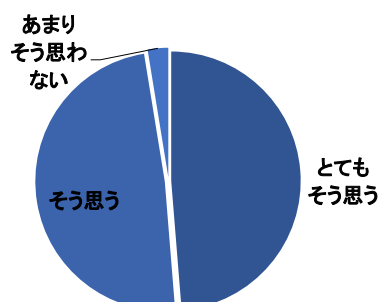
問5 子ども一人一人が大切に保育されている

	とても そう思う	そう思う	あまり そう思わない	そう思わない	よく わからない
人数	19人	16人	2人	0人	2人
%	48.7%	41.0%	5.1%	0.0%	5.1%



問6 保育室などは、子ども達が楽しく遊び、様々な経験が出来るよう環境が整えられている

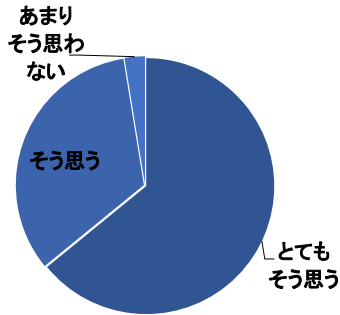
	とても そう思う	そう思う	あまり そう思わない	そう思わない	よく わからない
人数	19人	19人	1人	0人	0人
%	48.7%	48.7%	2.6%	0.0%	0.0%



Ⅱ 保育園運営について

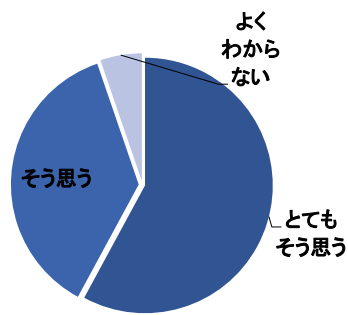
問7 登園時に職員から子どもの様子や健康状態等の声かけがある

	とても そう思う	そう思う	あまり そう思わない	そう思わない	よく わからない
人数	25人	13人	1人	0人	0人
%	64.1%	33.3%	2.6%	0.0%	0.0%



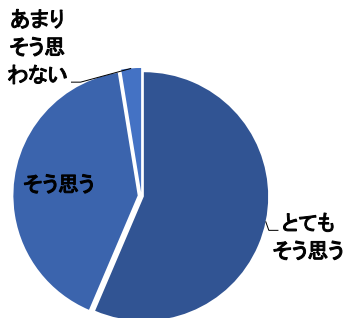
問8 あらかじめ決められた保育時間に急な変更が生じた場合、制度内で柔軟な対応がされている

	とても そう思う	そう思う	あまり そう思わない	そう思わない	よく わからない
人数	22人	14人	0人	0人	2人
%	57.9%	36.8%	0.0%	0.0%	5.3%



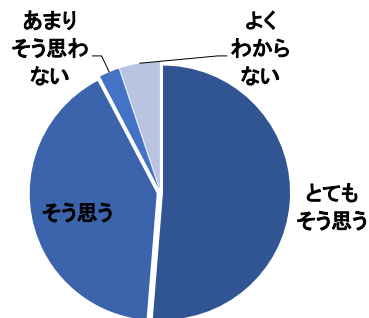
問9 保育園で起きた事故やけが、感染症や急な体調の変化に対し適切な対応がされている

	とても そう思う	そう思う	あまり そう思わない	そう思わない	よく わからない
人数	22人	16人	1人	0人	0人
%	56.4%	41.0%	2.6%	0.0%	0.0%



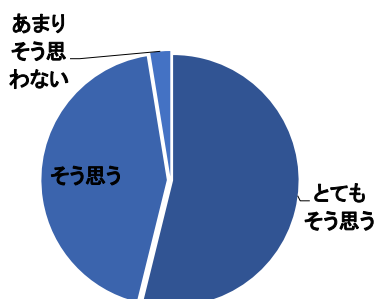
問10 保育園の生活において、安全対策がとられている(施設、設備及び災害訓練など)

	とても そう思う	そう思う	あまり そう思わない	そう思わない	よく わからない
人数	20人	16人	1人	0人	2人
%	51.3%	41.0%	2.6%	0.0%	5.1%



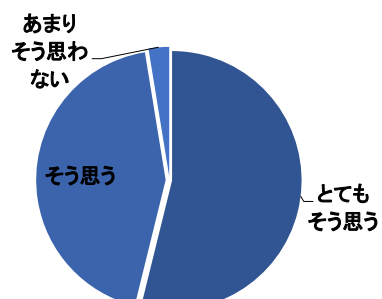
問11 「保育園だより」や「クラスだより」等の情報提供は、わかりやすく伝える工夫や配慮がされている

	とても そう思う	そう思う	あまり そう思わない	そう思わない	よく わからない
人数	21人	17人	1人	0人	0人
%	53.8%	43.6%	2.6%	0.0%	0.0%



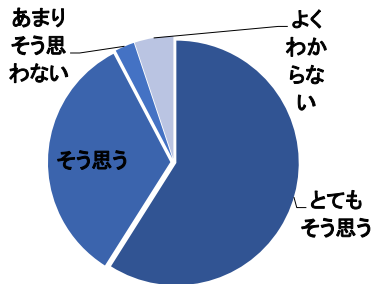
問12 子どもの気持ちや様子・子育て等について職員と話したり相談ができる

	とても そう思う	そう思う	あまり そう思わない	そう思わない	よく わからない
人数	21人	17人	1人	0人	0人
%	53.8%	43.6%	2.6%	0.0%	0.0%



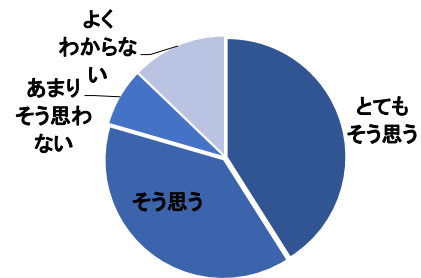
問13 子どもが喜んで、保育園に通っている

	とても そう思う	そう思う	あまり そう思わない	そう思わない	よく わからない
人数	23人	13人	1人	0人	2人
%	59.0%	33.3%	2.6%	0.0%	5.1%



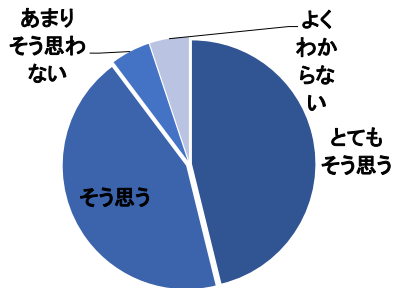
問14 保護者の意見や声が保育園に届いていると感じられる

	とても そう思う	そう思う	あまり そう思わない	そう思わない	よく わからない
人数	16人	15人	3人	0人	5人
%	41.0%	38.5%	7.7%	0.0%	12.8%



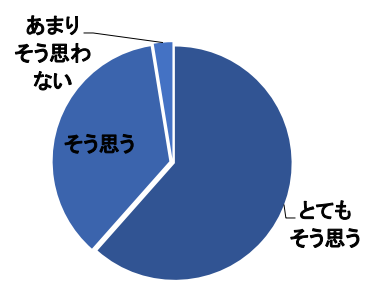
問15 保護者やお子さんのプライバシーが守られている

	とても そう思う	そう思う	あまり そう思わない	そう思わない	よく わからない
人数	18人	17人	2人	0人	2人
%	46.2%	43.6%	5.1%	0.0%	5.1%



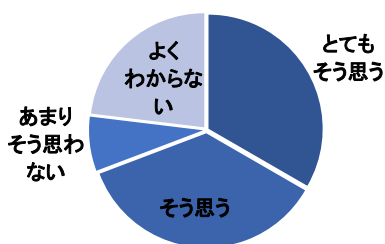
問16 職員は日頃丁寧に対応している

	とても そう思う	そう思う	あまり そう思わない	そう思わない	よく わからない
人数	24人	14人	1人	0人	0人
%	61.5%	35.9%	2.6%	0.0%	0.0%



問17 日頃から近隣の保育園、幼稚園、小学校など地域との交流が行われている

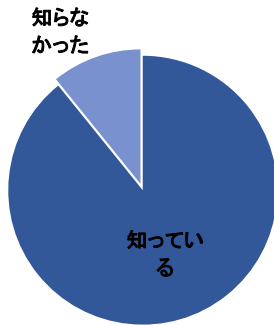
	とても そう思う	そう思う	あまり そう思わない	そう思わない	よく わからない
人数	13人	14人	3人	0人	9人
%	33.3%	35.9%	7.7%	0.0%	23.1%



Ⅲ その他

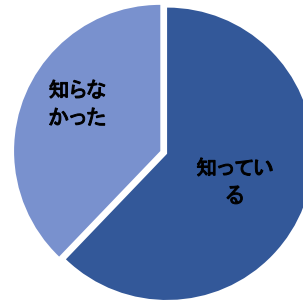
問18 保育園の他に、保育課にも相談できることを知っている

	知っている	知らなかった
人数	33人	4人
%	89.2%	10.8%



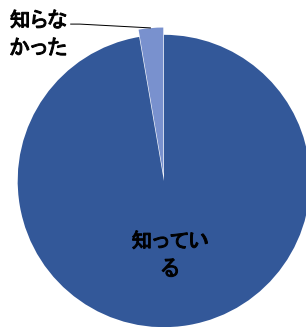
問19 サーベイランス(感染症情報収集システム)を導入していることを知っている

	知っている	知らなかった
人数	23人	14人
%	62.2%	37.8%



問20 保育園で行っている地域子育て支援事業(一時保育・子育てステーションなど)を知っている

	知っている	知らなかった
人数	36人	1人
%	97.3%	2.7%



Ⅳ 総合的な感想について

問21 現在利用している保育園に総合的に満足している

	大変満足	満足	どちらともいえない	不満	大変不満
人数	19人	18人	0人	1人	0人
%	50.0%	47.4%	0.0%	2.6%	0.0%

