

青柳保育園

保護者アンケート 集計結果

平成29年度

I 毎日の保育内容について

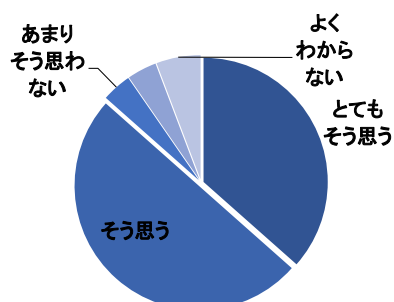
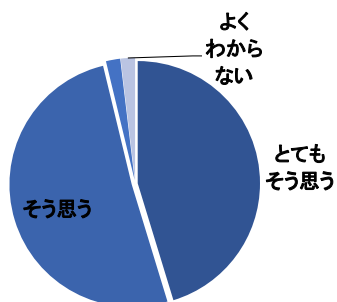
青柳保育園

問1 保育目標に沿い発達に応じた保育がされている

問2 年齢に応じた食育への取り組みがされている

	とても そう思う	そう思う	あまり そう思わない	そう思わない	よく わからない
人数	24人	27人	1人	0人	1人
%	45.3%	50.9%	1.9%	0.0%	1.9%

	とても そう思う	そう思う	あまり そう思わない	そう思わない	よく わからない
人数	19人	26人	2人	2人	3人
%	36.5%	50.0%	3.8%	3.8%	5.8%

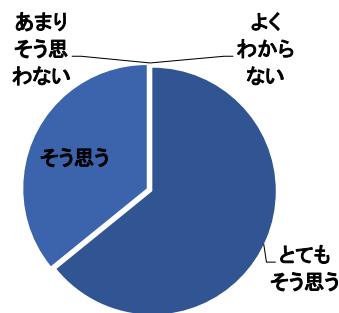
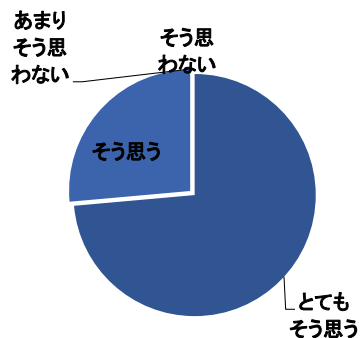


問3 子どもが伸び伸びと楽しんで遊んでいる

問4 園生活の中で、経験の幅が広がり、充実した日々を過ごしている

	とても そう思う	そう思う	あまり そう思わない	そう思わない	よく わからない
人数	39人	14人	0人	0人	0人
%	73.6%	26.4%	0.0%	0.0%	0.0%

	とても そう思う	そう思う	あまり そう思わない	そう思わない	よく わからない
人数	34人	19人	0人	0人	0人
%	64.2%	35.8%	0.0%	0.0%	0.0%

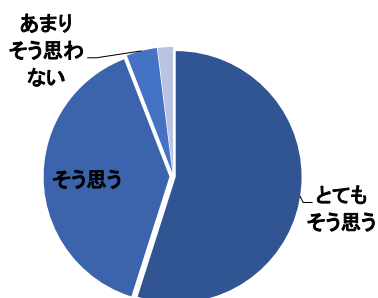
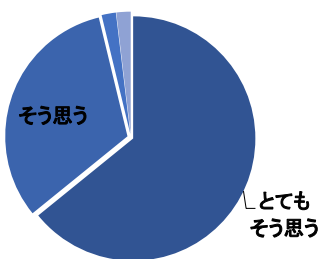


問5 子ども一人一人を理解し大切に保育されている

問6 保育室などは、子ども達が楽しく遊び、様々な経験が出来るよう環境が整えられている

	とても そう思う	そう思う	あまり そう思わない	そう思わない	よく わからない
人数	34人	17人	1人	1人	0人
%	64.2%	32.1%	1.9%	1.9%	0.0%

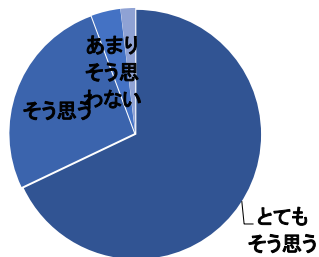
	とても そう思う	そう思う	あまり そう思わない	そう思わない	よく わからない
人数	28人	20人	2人	0人	1人
%	54.9%	39.2%	3.9%	0.0%	2.0%



Ⅱ 保育園運営について

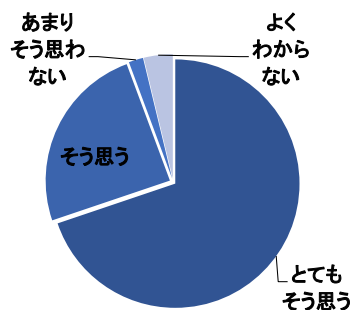
問7 登園時に職員から子どもの様子や健康状態等の声かけがある

	とても そう思う	そう思う	あまり そう思わない	そう思わない	よく わからない
人数	36人	14人	2人	1人	0人
%	67.9%	26.4%	3.8%	1.9%	0.0%



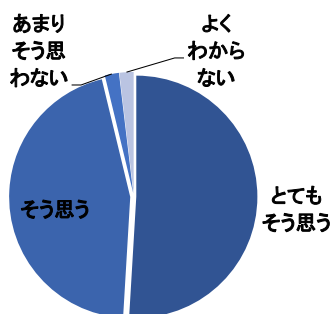
問8 あらかじめ決められた保育時間に急な変更が生じた場合、制度内で柔軟な対応がされている

	とても そう思う	そう思う	あまり そう思わない	そう思わない	よく わからない
人数	37人	13人	1人	0人	2人
%	69.8%	24.5%	1.9%	0.0%	3.8%



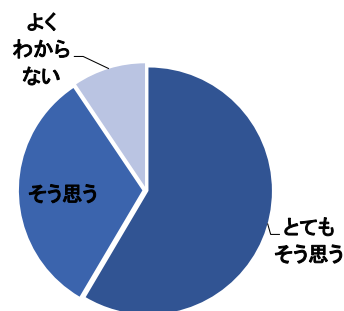
問9 保育園で起きた事故やけが、感染症や急な体調の変化に対し適切な対応がされている

	とても そう思う	そう思う	あまり そう思わない	そう思わない	よく わからない
人数	27人	24人	1人	0人	1人
%	50.9%	45.3%	1.9%	0.0%	1.9%



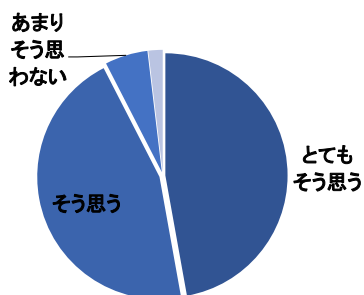
問10 保育園の生活において、安全対策がとられている（施設、設備及び災害訓練など）

	とても そう思う	そう思う	あまり そう思わない	そう思わない	よく わからない
人数	31人	17人	0人	0人	5人
%	58.5%	32.1%	0.0%	0.0%	9.4%



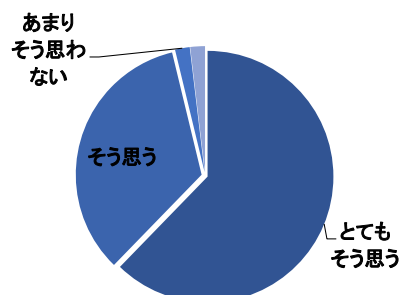
問11 「保育園だより」や「クラスだより」等の情報提供は、わかりやすく伝える工夫や配慮がされている

	とても そう思う	そう思う	あまり そう思わない	そう思わない	よく わからない
人数	25人	24人	3人	0人	1人
%	47.2%	45.3%	5.7%	0.0%	1.9%



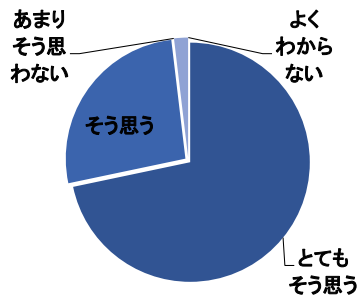
問12 子どもの気持ちや様子・子育て等について職員と話したり相談ができる

	とても そう思う	そう思う	あまり そう思わない	そう思わない	よく わからない
人数	33人	18人	1人	1人	0人
%	62.3%	34.0%	1.9%	1.9%	0.0%



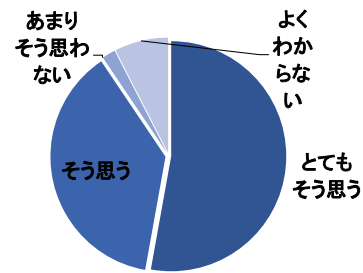
問13 子どもが喜んで、保育園に通っている

	とても そう思う	そう思う	あまり そう思わない	そう思わない	よく わからない
人数	38人	14人	0人	1人	0人
%	71.7%	26.4%	0.0%	1.9%	0.0%



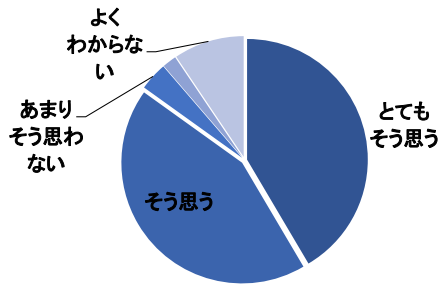
問14 保護者の意見や声が保育園に届いていると感じられる

	とても そう思う	そう思う	あまり そう思わない	そう思わない	よく わからない
人数	28人	20人	0人	1人	4人
%	52.8%	37.7%	0.0%	1.9%	7.5%



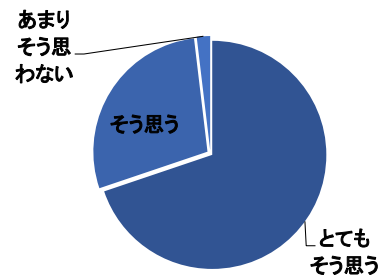
問15 保護者や子どものプライバシーが守られている

	とても そう思う	そう思う	あまり そう思わない	そう思わない	よく わからない
人数	22人	23人	2人	1人	5人
%	41.5%	43.4%	3.8%	1.9%	9.4%



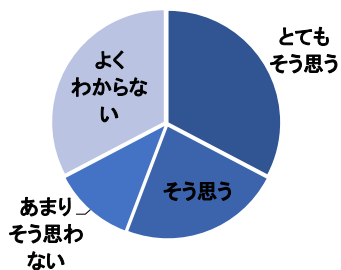
問16 職員は日頃丁寧に対応している

	とても そう思う	そう思う	あまり そう思わない	そう思わない	よく わからない
人数	37人	15人	1人	0人	0人
%	69.8%	28.3%	1.9%	0.0%	0.0%



問17 日頃から近隣の保育園、幼稚園、小学校など地域との交流が行われている

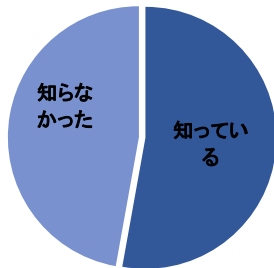
	とても そう思う	そう思う	あまり そう思わない	そう思わない	よく わからない
人数	17人	12人	6人	0人	17人
%	32.7%	23.1%	11.5%	0.0%	32.7%



Ⅲ その他

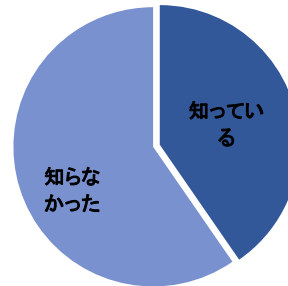
問18 保育園の他に、保育課にも相談できることを知っている

	知っている	知らなかった
人数	28人	25人
%	52.8%	47.2%



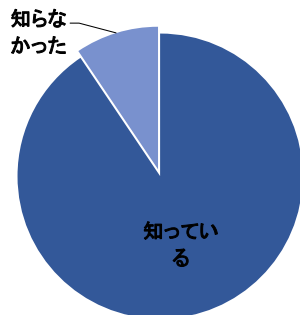
問19 サーベイランス(感染症情報収集システム)を導入していることを知っている

	知っている	知らなかった
人数	21人	31人
%	40.4%	59.6%



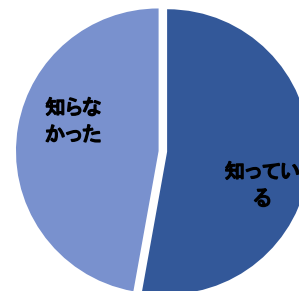
問20 保育園で行っている地域子育て支援事業(一時保育・子育てステーションなど)を知っている

	知っている	知らなかった
人数	48人	5人
%	90.6%	9.4%



問21 H28年度より、文京区版幼児教育・保育カリキュラムがあることを知っている

	知っている	知らなかった
人数	28人	25人
%	52.8%	47.2%



Ⅳ 総合的な感想について

問22 現在利用している保育園に総合的に満足している

	大変満足	満足	どちらともいえない	不満	大変不満
人数	37人	15人	1人	0人	0人
%	69.8%	28.3%	1.9%	0.0%	0.0%

