

こひなた保育園

保護者アンケート 集計結果

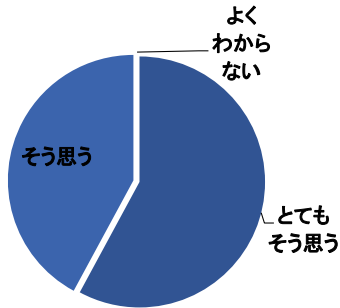
平成28年度

## I 毎日の保育内容について

## こひなた保育園

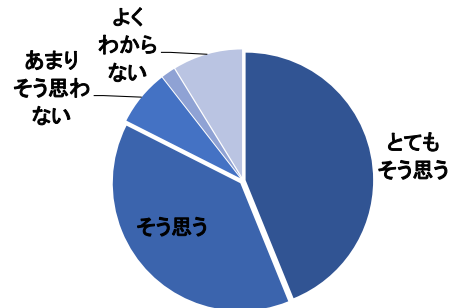
問1 保育目標に沿い発達に応じた保育がされている

	とても そう思う	そう思う	あまり そう思わない	そう思わない	よく わからない
人数	33人	24人	0人	0人	0人
%	57.9%	42.1%	0.0%	0.0%	0.0%



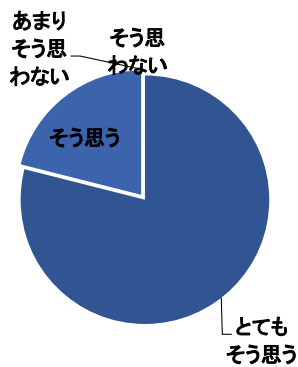
問2 年齢に応じた食育への取り組みがされている

	とても そう思う	そう思う	あまり そう思わない	そう思わない	よく わからない
人数	25人	22人	4人	1人	5人
%	43.9%	38.6%	7.0%	1.8%	8.8%



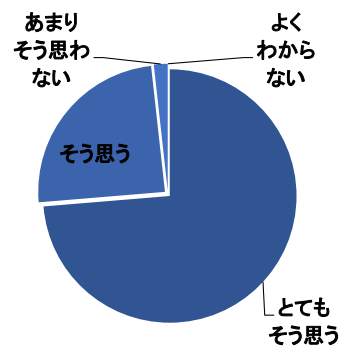
問3 子どもが伸び伸びと楽しんで遊んでいる

	とても そう思う	そう思う	あまり そう思わない	そう思わない	よく わからない
人数	45人	12人	0人	0人	0人
%	78.9%	21.1%	0.0%	0.0%	0.0%



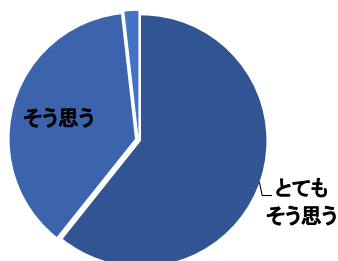
問4 園生活の中で、経験の幅が広がり、充実した日々を過ごしている

	とても そう思う	そう思う	あまり そう思わない	そう思わない	よく わからない
人数	42人	14人	1人	0人	0人
%	73.7%	24.6%	1.8%	0.0%	0.0%



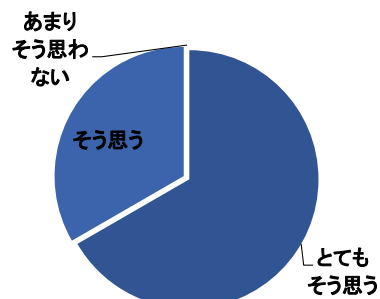
問5 子ども一人一人を理解し大切に保育されている

	とても そう思う	そう思う	あまり そう思わない	そう思わない	よく わからない
人数	34人	21人	1人	0人	0人
%	60.7%	37.5%	1.8%	0.0%	0.0%



問6 保育室などは、子ども達が楽しく遊び、様々な経験が出来るよう環境が整えられている

	とても そう思う	そう思う	あまり そう思わない	そう思わない	よく わからない
人数	38人	19人	0人	0人	0人
%	66.7%	33.3%	0.0%	0.0%	0.0%

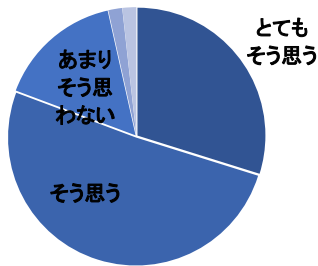


## Ⅱ 保育園運営について

問7 登園時に職員から子どもの様子や健康状態等の声かけがある

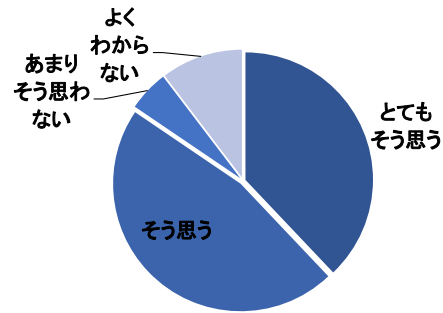
	とても そう思う	そう思う	あまり そう思わない	そう思わない	よく わからない
人数	17人	29人	9人	1人	1人
%	29.3%	50.9%	15.8%	1.8%	1.8%

そう思



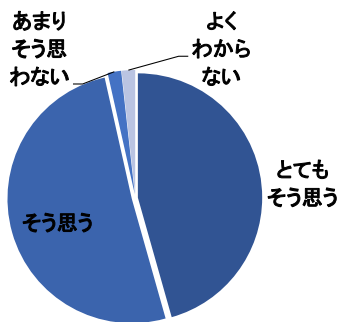
問8 あらかじめ決められた保育時間に急な変更が生じた場合、制度内で柔軟な対応がされている

	とても そう思う	そう思う	あまり そう思わない	そう思わない	よく わからない
人数	22人	27人	3人	0人	6人
%	37.9%	46.6%	5.2%	0.0%	10.3%



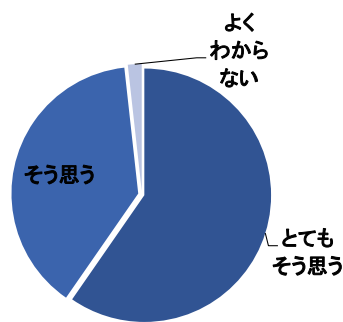
問9 保育園で起きた事故やけが、感染症や急な体調の変化に対し適切な対応がされている

	とても そう思う	そう思う	あまり そう思わない	そう思わない	よく わからない
人数	26人	29人	1人	0人	1人
%	45.6%	50.9%	1.8%	0.0%	1.8%



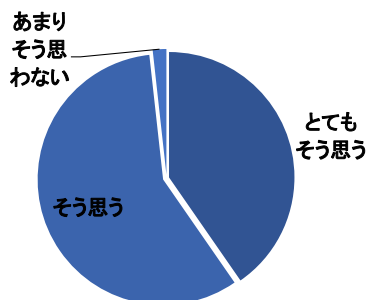
問10 保育園の生活において、安全対策がとられている(施設、設備及び災害訓練など)

	とても そう思う	そう思う	あまり そう思わない	そう思わない	よく わからない
人数	34人	22人	0人	0人	1人
%	59.6%	38.6%	0.0%	0.0%	1.8%



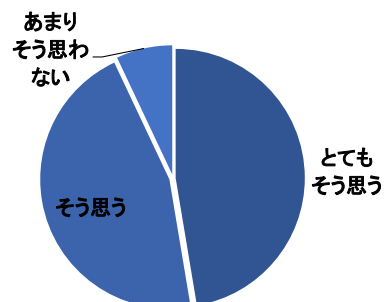
問11 「保育園だより」や「クラスだより」等の情報提供は、わかりやすく伝える工夫や配慮がされている

	とても そう思う	そう思う	あまり そう思わない	そう思わない	よく わからない
人数	23人	33人	1人	0人	0人
%	40.4%	57.9%	1.8%	0.0%	0.0%



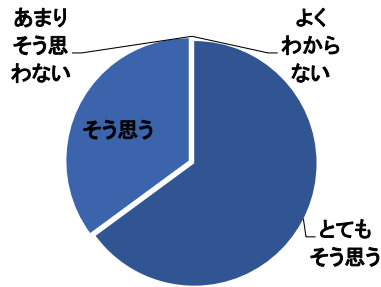
問12 子どもの気持ちや様子・子育て等について職員と話したり相談ができる

	とても そう思う	そう思う	あまり そう思わない	そう思わない	よく わからない
人数	27人	26人	4人	0人	0人
%	47.4%	45.6%	7.0%	0.0%	0.0%



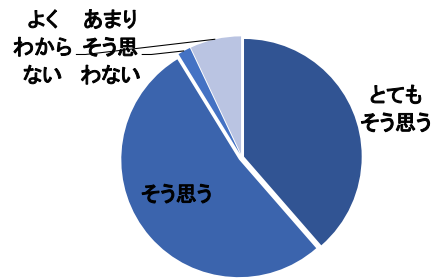
問13 子どもが喜んで、保育園に通っている

	とても そう思う	そう思う	あまり そう思わない	そう思わない	よく わからない
人数	37人	20人	0人	0人	0人
%	64.9%	35.1%	0.0%	0.0%	0.0%



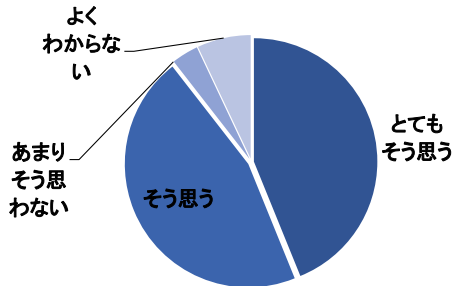
問14 保護者の意見や声が保育園に届いていると感じられる

	とても そう思う	そう思う	あまり そう思わない	そう思わない	よく わからない
人数	22人	30人	1人	0人	4人
%	38.6%	52.6%	1.8%	0.0%	7.0%



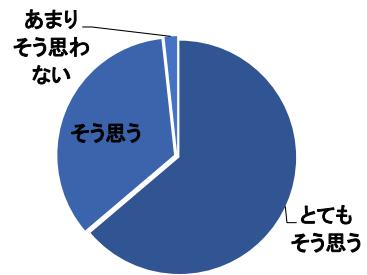
問15 保護者や子どものプライバシーが守られている

	とても そう思う	そう思う	あまり そう思わない	そう思わない	よく わからない
人数	25人	26人	0人	2人	4人
%	43.9%	45.6%	0.0%	3.5%	7.0%



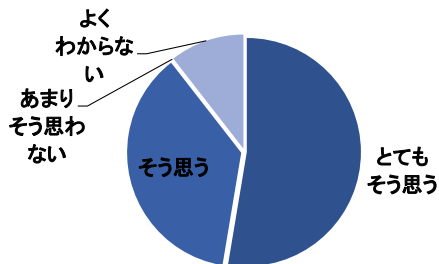
問16 職員は日頃丁寧に対応している

	とても そう思う	そう思う	あまり そう思わない	そう思わない	よく わからない
人数	37人	20人	1人	0人	0人
%	63.8%	34.5%	1.7%	0.0%	0.0%



問17 日頃から近隣の保育園、幼稚園、小学校など地域との交流が行われている

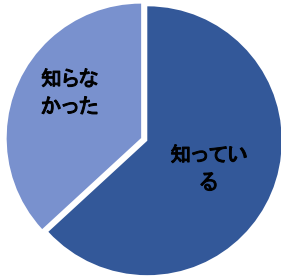
	とても そう思う	そう思う	あまり そう思わない	そう思わない	よく わからない
人数	30人	21人	0人	0人	6人
%	52.6%	36.8%	0.0%	0.0%	10.5%



### Ⅲ その他

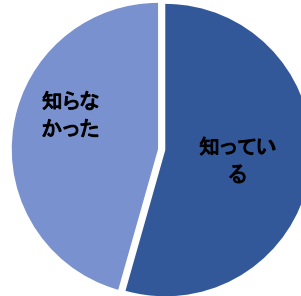
問18 保育園の他に、保育課にも相談できることを知っている

	知っている	知らなかった
人数	36人	21人
%	63.2%	36.8%



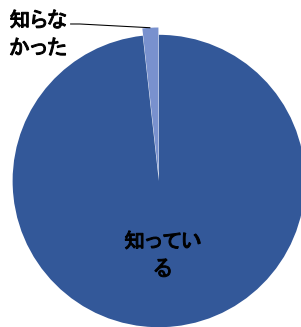
問19 サーベイランス(感染症情報収集システム)を導入していることを知っている

	知っている	知らなかった
人数	31人	26人
%	54.4%	45.6%



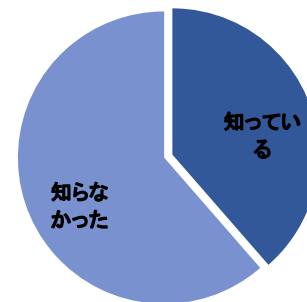
問20 保育園で行っている地域子育て支援事業(一時保育・子育てステーションなど)を知っている

	知っている	知らなかった
人数	56人	1人
%	98.2%	1.8%



問21 H28年度より、又京区放幼児教育・保育カリキュラムがあることを知っている

	知っている	知らなかった
人数	22人	35人
%	38.6%	61.4%



### Ⅳ 総合的な感想について

問22 現在利用している保育園に総合的に満足している

	大変満足	満足	どちらともいえない	不満	大変不満
人数	38人	19人	0人	0人	0人
%	66.7%	33.3%	0.0%	0.0%	0.0%

