

本郷保育園

保護者アンケート 集計結果

平成29年度

I 毎日の保育内容について

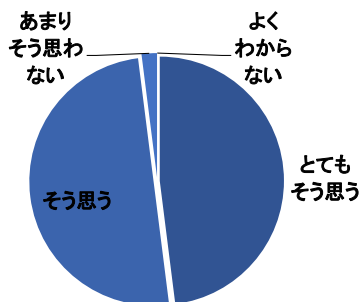
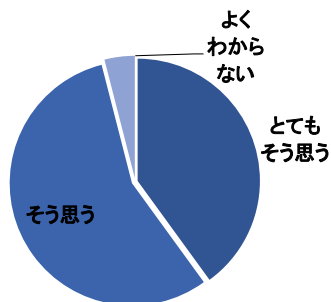
本郷保育園

問1 保育目標に沿い発達に応じた保育がされている

問2 年齢に応じた食育への取り組みがされている

	とても そう思う	そう思う	あまり そう思わない	そう思わない	よく わからない
人数	20人	28人	0人	2人	0人
%	40.0%	56.0%	0.0%	4.0%	0.0%

	とても そう思う	そう思う	あまり そう思わない	そう思わない	よく わからない
人数	24人	25人	1人	0人	0人
%	48.0%	50.0%	2.0%	0.0%	0.0%

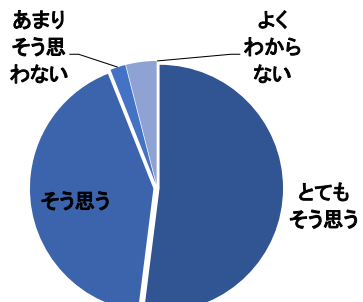
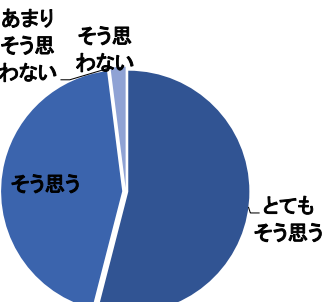


問3 子どもが伸び伸びと楽しんで遊んでいる

問4 園生活の中で、経験の幅が広がり、充実した日々を過ごしている

	とても そう思う	そう思う	あまり そう思わない	そう思わない	よく わからない
人数	27人	22人	0人	1人	0人
%	54.0%	44.0%	0.0%	2.0%	0.0%

	とても そう思う	そう思う	あまり そう思わない	そう思わない	よく わからない
人数	26人	21人	1人	2人	0人
%	52.0%	42.0%	2.0%	4.0%	0.0%

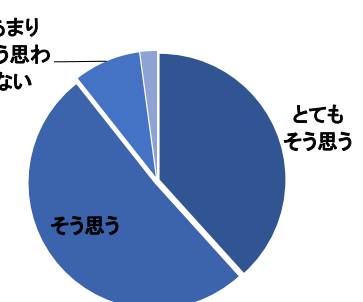
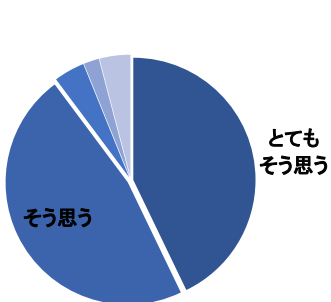


問5 子ども一人一人を理解し大切に保育されている

問6 保育室などは、子ども達が楽しく遊び、様々な経験が出来るよう環境が整えられている

	とても そう思う	そう思う	あまり そう思わない	そう思わない	よく わからない
人数	21人	23人	2人	1人	2人
%	42.9%	46.9%	4.1%	2.0%	4.1%

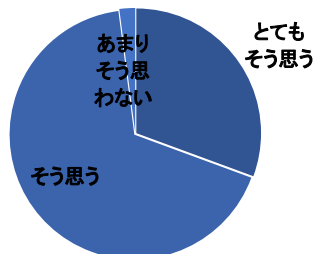
	とても そう思う	そう思う	あまり そう思わない	そう思わない	よく わからない
人数	18人	24人	4人	1人	0人
%	38.3%	51.1%	8.5%	2.1%	0.0%



Ⅱ 保育園運営について

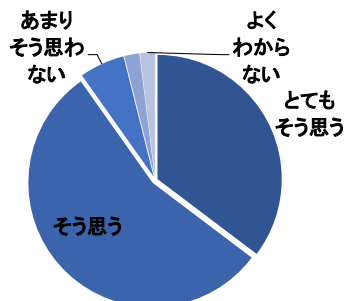
問7 登園時に職員から子どもの様子や健康状態等の声かけがある

	とても そう思う	そう思う	あまり そう思わない	そう思わない	よく わからない
人数	15人	33人	1人	0人	0人
%	30.6%	67.3%	2.0%	0.0%	0.0%



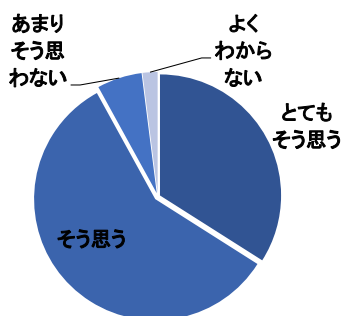
問8 あらかじめ決められた保育時間に急な変更が生じた場合、制度内で柔軟な対応がされている

	とても そう思う	そう思う	あまり そう思わない	そう思わない	よく わからない
人数	18人	28人	3人	1人	1人
%	35.3%	54.9%	5.9%	2.0%	2.0%



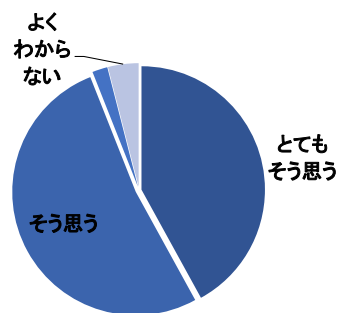
問9 保育園で起きた事故やけが、感染症や急な体調の変化に対し適切な対応がされている

	とても そう思う	そう思う	あまり そう思わない	そう思わない	よく わからない
人数	17人	29人	3人	0人	1人
%	34.0%	58.0%	6.0%	0.0%	2.0%



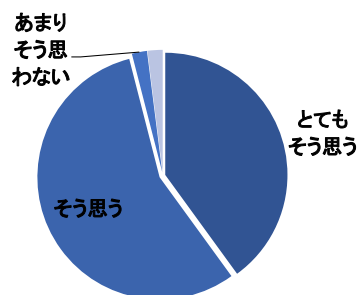
問10 保育園の生活において、安全対策がとられている（施設、設備及び災害訓練など）

	とても そう思う	そう思う	あまり そう思わない	そう思わない	よく わからない
人数	21人	26人	1人	0人	2人
%	42.0%	52.0%	2.0%	0.0%	4.0%



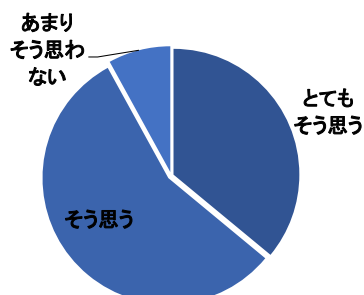
問11 「保育園だより」や「クラスだより」等の情報提供は、わかりやすく伝える工夫や配慮がされている

	とても そう思う	そう思う	あまり そう思わない	そう思わない	よく わからない
人数	20人	28人	1人	0人	1人
%	40.0%	56.0%	2.0%	0.0%	2.0%



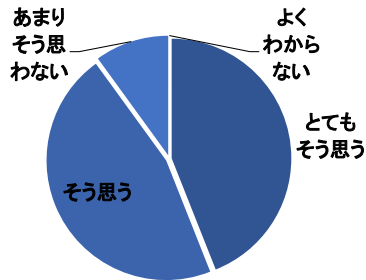
問12 子どもの気持ちや様子・子育て等について職員と話したり相談ができる

	とても そう思う	そう思う	あまり そう思わない	そう思わない	よく わからない
人数	18人	28人	4人	0人	0人
%	36.0%	56.0%	8.0%	0.0%	0.0%



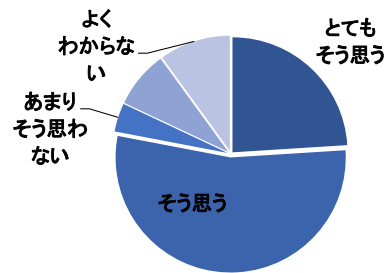
問13 子どもが喜んで、保育園に通っている

	とても そう思う	そう思う	あまり そう思わない	そう思わない	よく わからない
人数	22人	23人	5人	0人	0人
%	44.0%	46.0%	10.0%	0.0%	0.0%



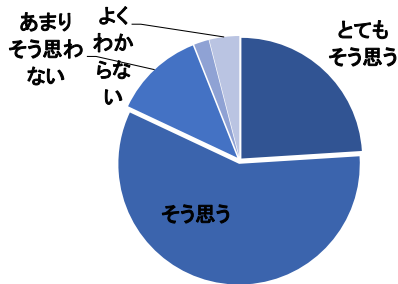
問14 保護者の意見や声が保育園に届いていると感じられる

	とても そう思う	そう思う	あまり そう思わない	そう思わない	よく わからない
人数	12人	27人	2人	4人	5人
%	24.0%	54.0%	4.0%	8.0%	10.0%



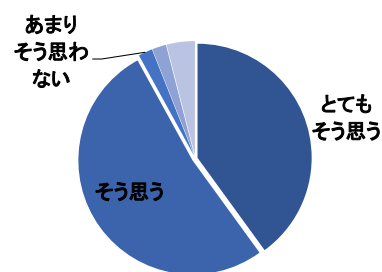
問15 保護者や子どものプライバシーが守られている

	とても そう思う	そう思う	あまり そう思わない	そう思わない	よく わからない
人数	12人	29人	6人	1人	2人
%	24.0%	58.0%	12.0%	2.0%	4.0%



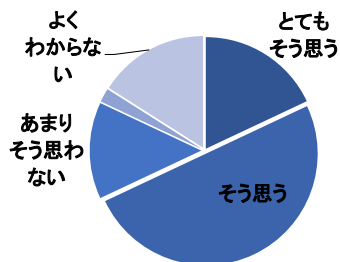
問16 職員は日頃丁寧に対応している

	とても そう思う	そう思う	あまり そう思わない	そう思わない	よく わからない
人数	20人	26人	1人	1人	2人
%	40.0%	52.0%	2.0%	2.0%	4.0%



問17 日頃から近隣の保育園、幼稚園、小学校など地域との交流が行われている

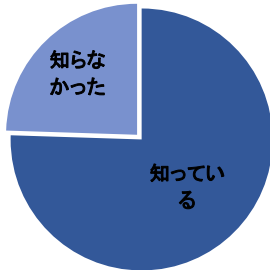
	とても そう思う	そう思う	あまり そう思わない	そう思わない	よく わからない
人数	9人	25人	7人	1人	8人
%	18.0%	50.0%	14.0%	2.0%	16.0%



Ⅲ その他

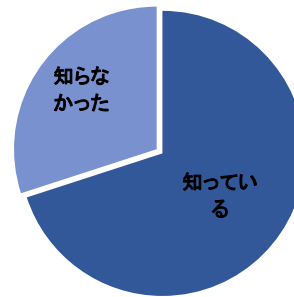
問18 保育園の他に、保育課にも相談できることを知っている

	知っている	知らなかった
人数	37人	12人
%	75.5%	24.5%



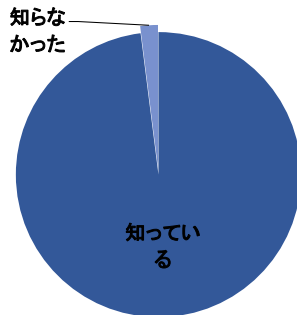
問19 サーベイランス(感染症情報収集システム)を導入していることを知っている

	知っている	知らなかった
人数	35人	15人
%	70.0%	30.0%



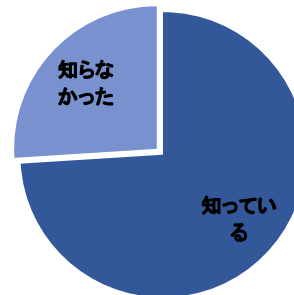
問20 保育園で行っている地域子育て支援事業(一時保育・子育てステーションなど)を知っている

	知っている	知らなかった
人数	49人	1人
%	100.0%	2.0%



問21 H28年度より、又京区放幼児教育・保育カリキュラムがあることを知っている

	知っている	知らなかった
人数	37人	13人
%	75.5%	26.5%



Ⅳ 総合的な感想について

問22 現在利用している保育園に総合的に満足している

	大変満足	満足	どちらともいえない	不満	大変不満
人数	22人	21人	5人	2人	0人
%	44.0%	42.0%	10.0%	4.0%	0.0%

