

しおみ保育園

保護者アンケート 集計結果

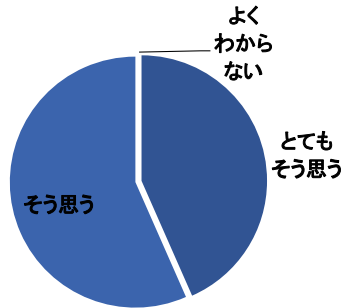
平成28年度

I 毎日の保育内容について

しおみ保育園

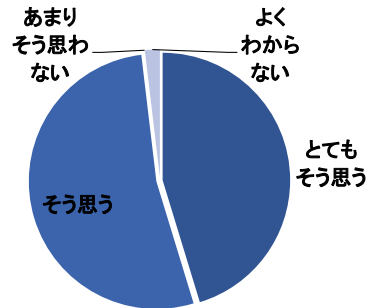
問1 保育目標に沿い発達に応じた保育がされている

	とても そう思う	そう思う	あまり そう思わない	そう思わない	よく わからない
人数	23人	30人	0人	0人	0人
%	43.4%	56.6%	0.0%	0.0%	0.0%



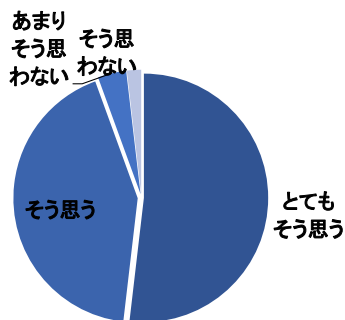
問2 年齢に応じた食育への取り組みがされている

	とても そう思う	そう思う	あまり そう思わない	そう思わない	よく わからない
人数	24人	28人	0人	0人	1人
%	45.3%	52.8%	0.0%	0.0%	1.9%



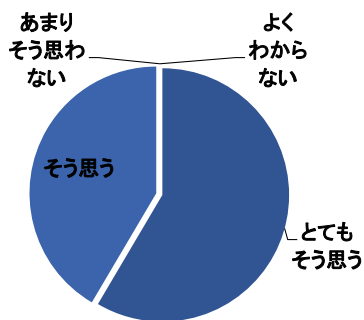
問3 子どもが伸び伸びと楽しんで遊んでいる

	とても そう思う	そう思う	あまり そう思わない	そう思わない	よく わからない
人数	28人	23人	2人	0人	1人
%	51.9%	42.6%	3.7%	0.0%	1.9%



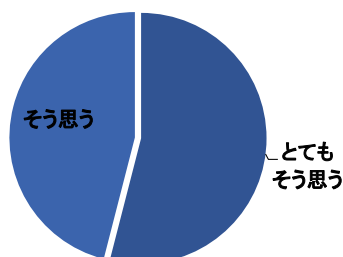
問4 園生活の中で、経験の幅が広がり、充実した日々を過ごしている

	とても そう思う	そう思う	あまり そう思わない	そう思わない	よく わからない
人数	31人	22人	0人	0人	0人
%	58.5%	41.5%	0.0%	0.0%	0.0%



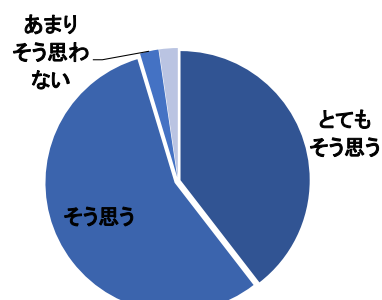
問5 子ども一人一人を理解し大切に保育されている

	とても そう思う	そう思う	あまり そう思わない	そう思わない	よく わからない
人数	27人	23人	0人	0人	0人
%	54.0%	46.0%	0.0%	0.0%	0.0%



問6 保育室などは、子ども達が楽しく遊び、様々な経験が出来るよう環境が整えられている

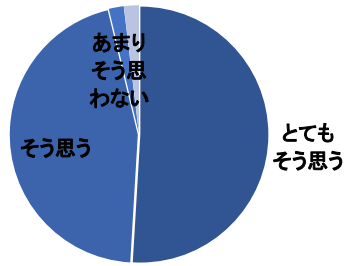
	とても そう思う	そう思う	あまり そう思わない	そう思わない	よく わからない
人数	17人	24人	1人	0人	1人
%	39.5%	55.8%	2.3%	0.0%	2.3%



Ⅱ 保育園運営について

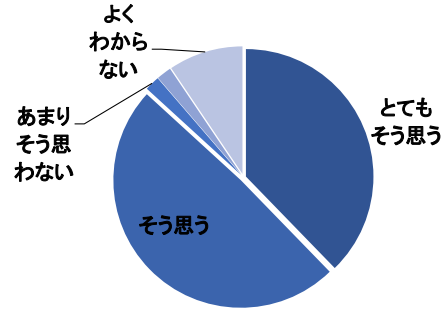
問7 登園時に職員から子どもの様子や健康状態等の声かけがある

	とても そう思う	そう思う	あまり そう思わない	そう思わない	よく わからない
人数	27人	24人	1人	0人	1人
%	50.9%	45.3%	1.9%	0.0%	1.9%



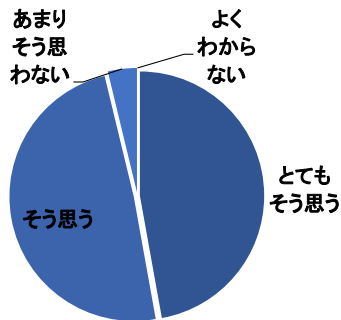
問8 あらかじめ決められた保育時間に急な変更が生じた場合、制度内で柔軟な対応がされている

	とても そう思う	そう思う	あまり そう思わない	そう思わない	よく わからない
人数	20人	26人	1人	1人	5人
%	37.7%	49.1%	1.9%	1.9%	9.4%



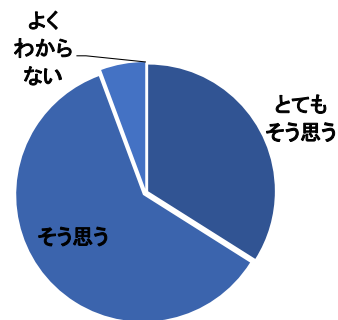
問9 保育園で起きた事故やけが、感染症や急な体調の変化に対し適切な対応がされている

	とても そう思う	そう思う	あまり そう思わない	そう思わない	よく わからない
人数	25人	26人	2人	0人	0人
%	47.2%	49.1%	3.8%	0.0%	0.0%



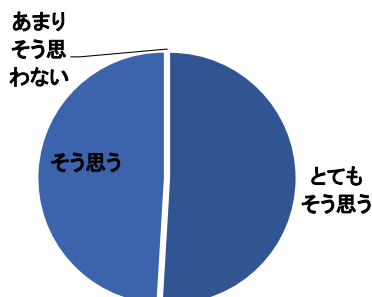
問10 保育園の生活において、安全対策がとられている（施設、設備及び災害訓練など）

	とても そう思う	そう思う	あまり そう思わない	そう思わない	よく わからない
人数	18人	32人	3人	0人	0人
%	34.0%	60.4%	5.7%	0.0%	0.0%



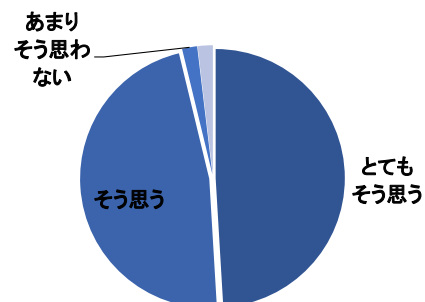
問11 「保育園だより」や「クラスだより」等の情報提供は、わかりやすく伝える工夫や配慮がされている

	とても そう思う	そう思う	あまり そう思わない	そう思わない	よく わからない
人数	27人	26人	0人	0人	0人
%	50.9%	49.1%	0.0%	0.0%	0.0%



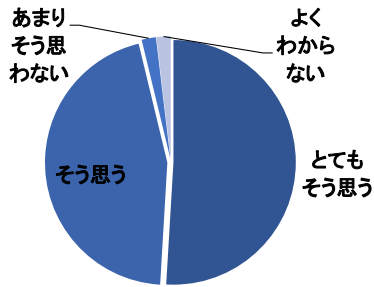
問12 子どもの気持ちや様子・子育て等について職員と話したり相談ができる

	とても そう思う	そう思う	あまり そう思わない	そう思わない	よく わからない
人数	26人	25人	1人	0人	1人
%	49.1%	47.2%	1.9%	0.0%	1.9%



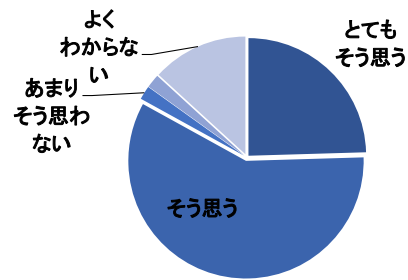
問13 子どもが喜んで、保育園に通っている

	とても そう思う	そう思う	あまり そう思わない	そう思わない	よく わからない
人数	27人	24人	1人	0人	1人
%	50.9%	45.3%	1.9%	0.0%	1.9%



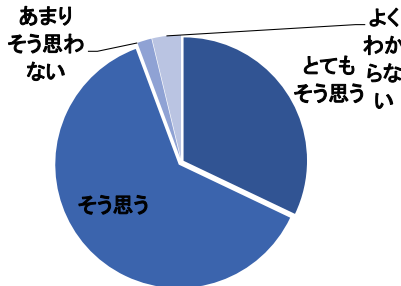
問14 保護者の意見や声が保育園に届いていると感じられる

	とても そう思う	そう思う	あまり そう思わない	そう思わない	よく わからない
人数	13人	31人	1人	1人	7人
%	24.5%	58.5%	1.9%	1.9%	13.2%



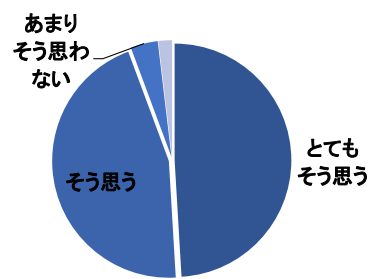
問15 保護者や子どものプライバシーが守られている

	とても そう思う	そう思う	あまり そう思わない	そう思わない	よく わからない
人数	17人	33人	0人	1人	2人
%	32.1%	62.3%	0.0%	1.9%	3.8%



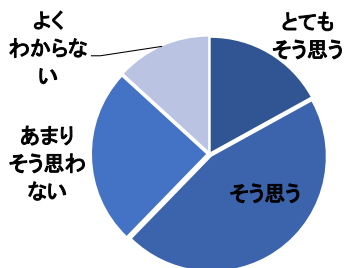
問16 職員は日頃丁寧に対応している

	とても そう思う	そう思う	あまり そう思わない	そう思わない	よく わからない
人数	26人	24人	2人	0人	1人
%	49.1%	45.3%	3.8%	0.0%	1.9%



問17 日頃から近隣の保育園、幼稚園、小学校など地域との交流が行われている

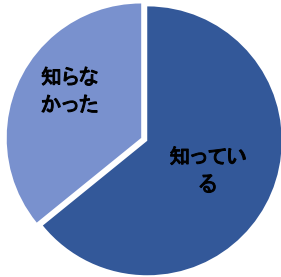
	とても そう思う	そう思う	あまり そう思わない	そう思わない	よく わからない
人数	9人	24人	13人	0人	7人
%	17.0%	45.3%	24.5%	0.0%	13.2%



Ⅲ その他

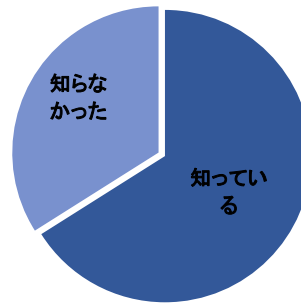
問18 保育園の他に、保育課にも相談できることを知っている

	知っている	知らなかった
人数	34人	19人
%	64.2%	35.8%



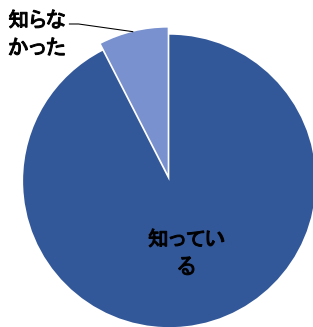
問19 サーベイランス(感染症情報収集システム)を導入していることを知っている

	知っている	知らなかった
人数	35人	18人
%	66.0%	34.0%



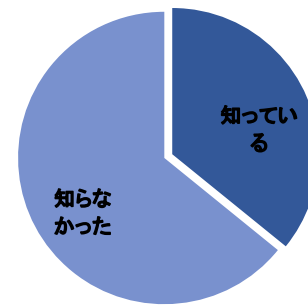
問20 保育園で行っている地域子育て支援事業(一時保育・子育てステーションなど)を知っている

	知っている	知らなかった
人数	49人	4人
%	92.5%	7.5%



問21 H28年度より、又京区放幼児教育・保育カリキュラムがあることを知っている

	知っている	知らなかった
人数	19人	34人
%	35.8%	64.2%



Ⅳ 総合的な感想について

問22 現在利用している保育園に総合的に満足している

	大変満足	満足	どちらともいえない	不満	大変不満
人数	24人	27人	2人	0人	0人
%	45.3%	50.9%	3.8%	0.0%	0.0%

