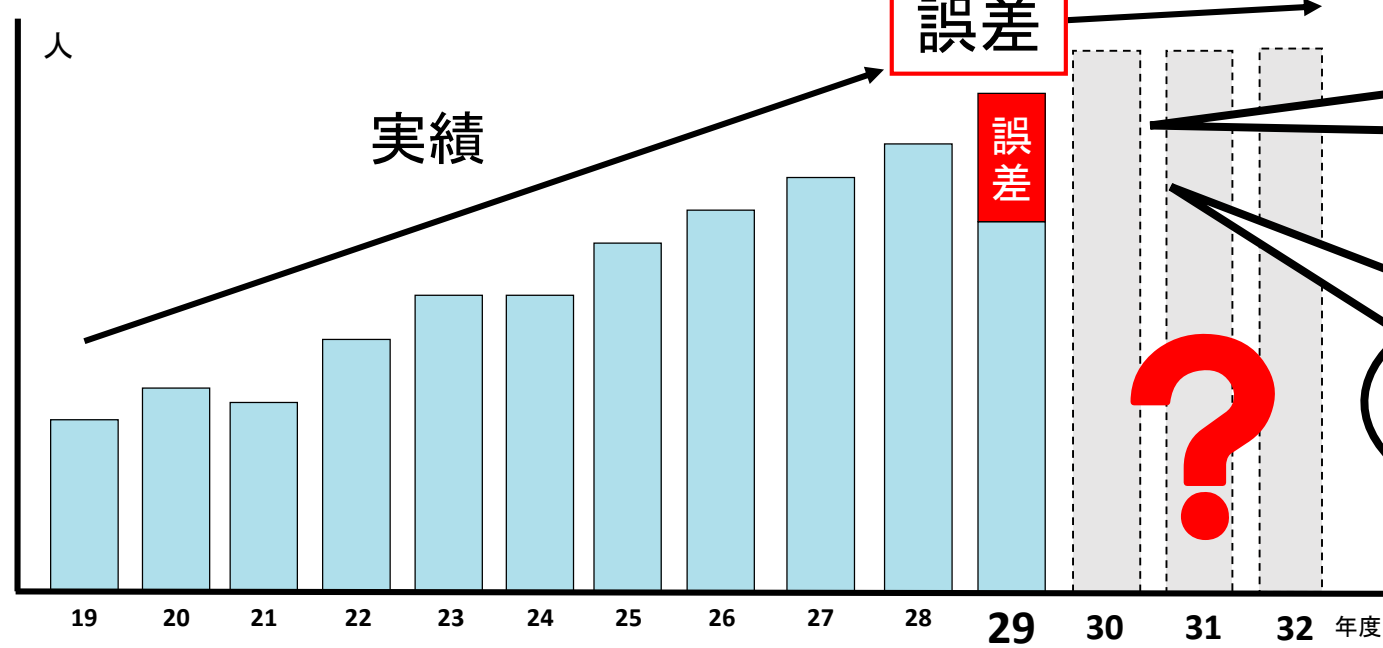


①右肩上がりの出生数の変化



出産年齢の女性人口の減少

出生率の減少

全国・東京都で合計特殊出生率が減少

②出生数の誤差による影響

H29推計人口

年齢	H30.4.1	H31.4.1	H32.4.1
0	2,175	2,175	2,177
1		2,197	2,191
2			2,206


同じ誤差が続くとすれば...

誤差

年齢	H30.4.1	H31.4.1	H32.4.1
0	▲203	▲203	▲203
1		▲203	▲203
2			▲203
計	▲203	▲406	▲609

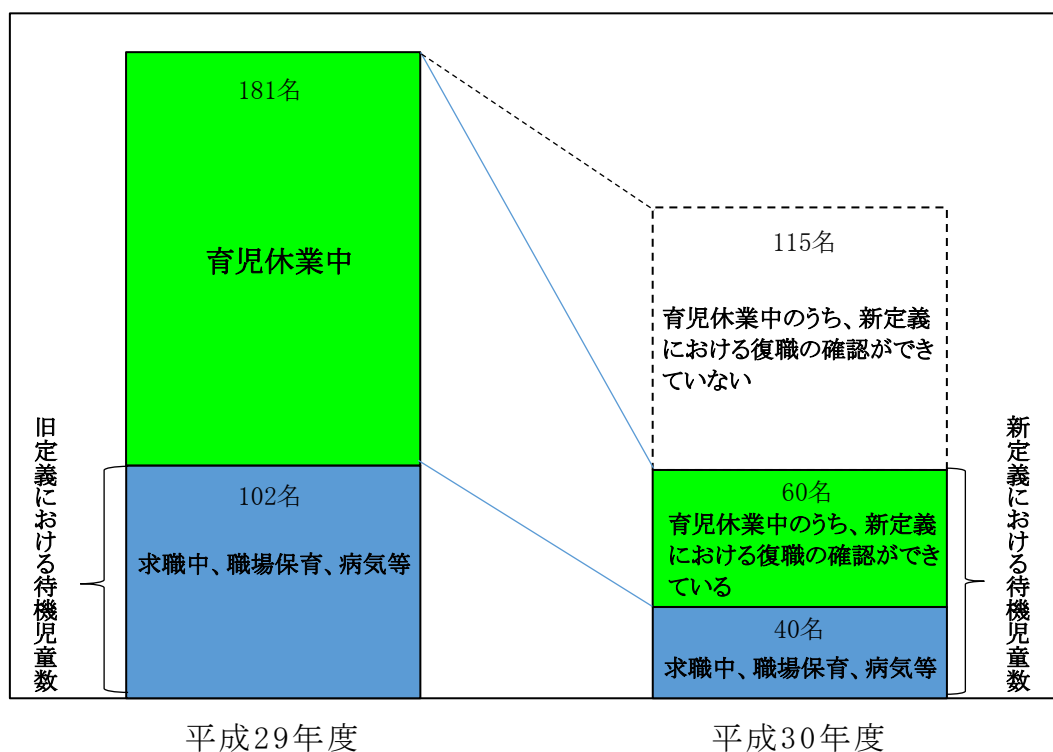
不安要素

幼児教育の無償化
利用意向率の上昇



軌道修正が必要

待機児童の定義の変更における待機児童数の算定について



※保育所等利用待機児童数調査要領における育児休業の取り扱いの変更点

平成29年度（旧定義）

保護者が育児休業中の場合については、待機児童数に含めないことができること。

平成30年度（新定義）

育児休業中の保護者については、保育所等に入所できたときに復職することを、保育所入所保留通知書発出後や調査日時点などにおいて継続的に確認し、復職に関する確認ができる場合には、待機児童数に含めること。ただし、それが確認できない場合には、待機児童数に含めないこと。