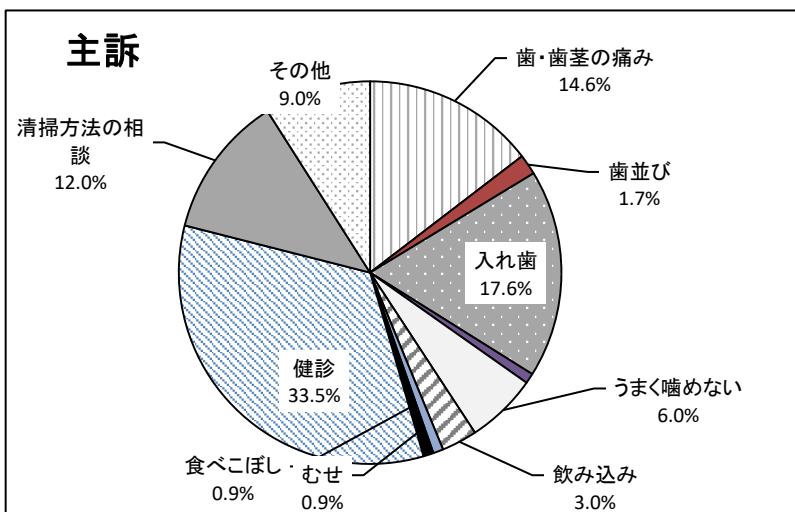


令和2年度在宅療養者等歯科訪問健診 訪問問診票集計結果

1 主訴(複数回答あり)

	人数	率
歯・歯茎の痛み	34	14.6%
歯並び	4	1.7%
入れ歯	41	17.6%
口臭	2	0.9%
うまく噛めない	14	6.0%
飲み込み	7	3.0%
むせ	2	0.9%
食べこぼし	2	0.9%
健診	78	33.5%
清掃方法の相談	28	12.0%
その他	21	9.0%
合計	233	100%



2 全身の状態

(1) 既往歴・現病歴 (複数回答あり)

	人数	率
脳血管疾患	34	13.3%
心疾患	33	12.9%
高血圧	35	13.7%
糖尿病	13	5.1%
認知症	47	18.4%
神経難病	2	0.8%
パーキンソン	5	2.0%
外傷	23	9.0%
骨粗鬆症	15	5.9%
*その他	48	18.8%
合計	255	100%

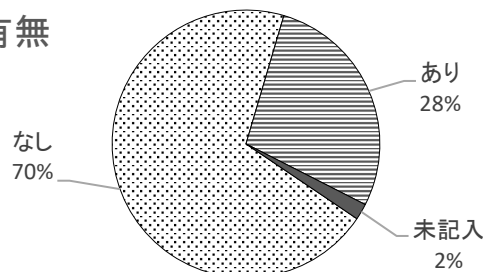
*既往歴・現病歴 その他の内訳(複数回答あり)

- ・高尿酸血症
- ・短腸症
- ・脳性麻痺
- ・小脳腫瘍
- ・筋ジストロフィー
- ・視力障害
- ・歯肉癌術後
- ・膠原病
- ・ハンチントン病
- ・心筋障害
- ・高脂血症
- ・神経症
- ・自閉症
- ・脂肪腫
- ・心身症
- ・下肢機能障害
- ・癌術後、気管支喘息
- ・腰痛症
- ・小児麻痺
- ・低酸素脳症
- ・脂質異常症
- ・骨折による歩行困難
- ・ALS
- ・SLE
- ・呼吸不全
- ・大腿骨骨折
- ・脊柱管狭窄症
- ・精神発達遅滞
- ・高次機能障害
- ・誤嚥性肺炎
- ・多系統萎縮症
- ・膝変形
- ・脊髄小脳変性症
- ・統合失調症
- ・不整脈
- ・呼吸不全
- ・変形性脊髄症
- ・呼吸機能低下
- ・脊髄炎
- ・骨折
- ・変形膝関節症
- ・肺癌
- ・前立腺癌
- ・乳癌
- ・直腸癌
- ・緑内障
- ・肺気腫
- ・うつ病
- ・リウマチ
- ・四肢麻痺

(2) 障害の有無

	人数	率
なし	108	70.1%
あり	43	27.9%
未記入	3	1.9%
合計	154	100%

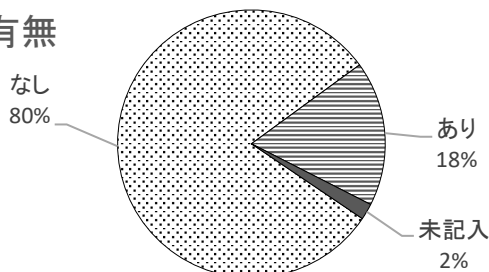
障害の有無



(3) 麻痺の有無

	人数	率
なし	124	80.5%
あり	27	17.5%
未記入	3	1.9%
合計	154	100%

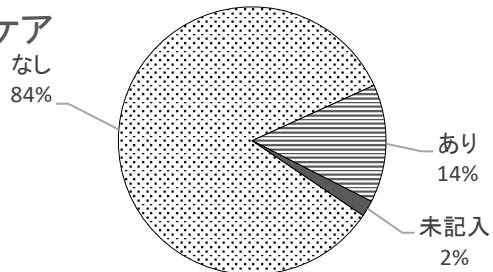
麻痺の有無



(4) 医療的ケア

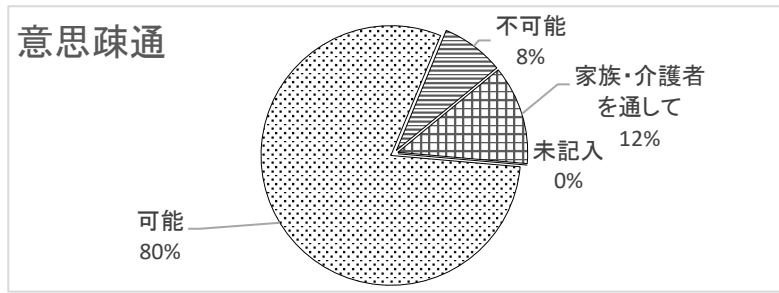
	人数	率
なし	129	83.8%
あり	22	14.3%
未記入	3	1.9%
合計	154	100%

医療的ケア



(5) 意思疎通 (複数回答あり)

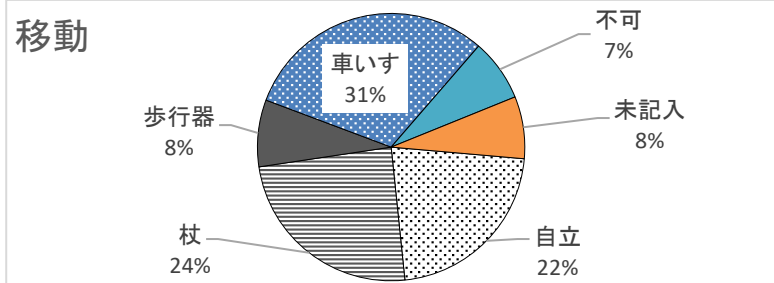
	人数	率
可能	123	79.9%
不可能	12	7.8%
家族・介護者を通して	19	12.3%
未記入	0	0.0%
合計	154	100%



3 移動・姿勢の状態


(1) 移動 (複数回答あり)

	人数	率
自立	38	22.0%
杖	42	24.3%
歩行器	14	8.1%
車いす	53	30.6%
不可	13	7.5%
未記入	13	7.5%
合計	173	92%



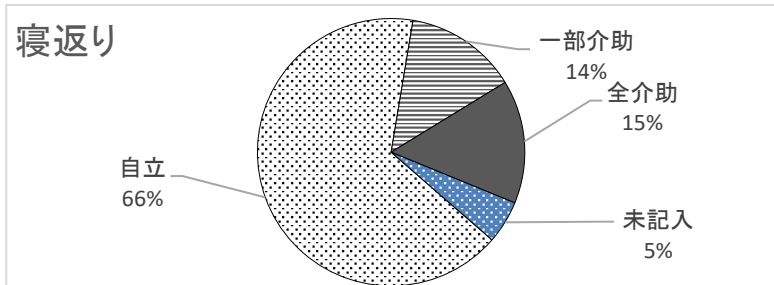
(2) 座位保持 (複数回答あり)

	人数	率
可能	94	61.0%
自分の手で支えれば	30	19.5%
背もたれがあれば	8	5.2%
不可	8	5.2%
未記入	14	9.1%
合計	154	100%



(3) 寝返り (複数回答あり)

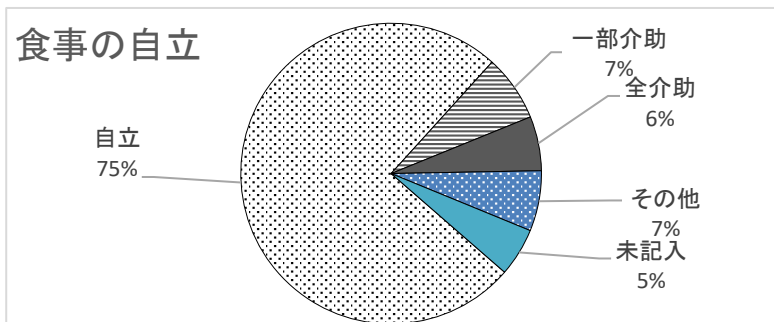
	人数	率
自立	102	66.2%
一部介助	21	13.6%
全介助	23	14.9%
未記入	8	5.2%
合計	154	100%



4 食事の状態

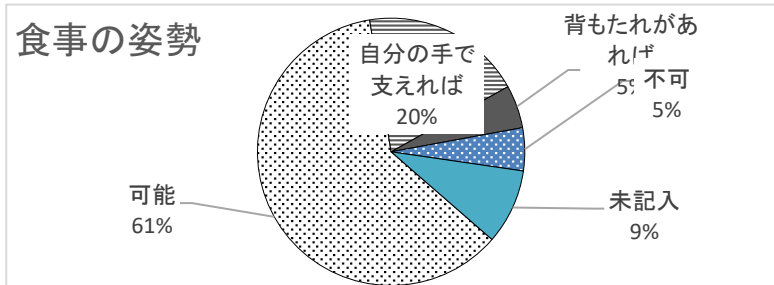
(1) 食事の自立

	人数	率
自立	116	75.3%
一部介助	11	7.1%
全介助	9	5.8%
その他	10	6.5%
未記入	8	5.2%
合計	154	100%



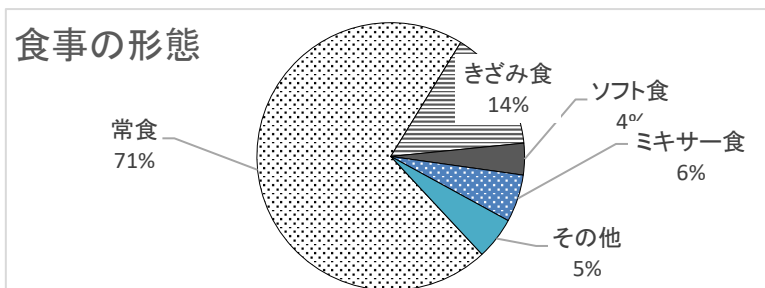
(2) 姿勢

	人数	率
椅子に座って	128	83.1%
ベッドの上で起きて	13	8.4%
寝たきりのままの状態	6	3.9%
その他	7	4.5%
未記入	0	0.0%
合計	154	100%



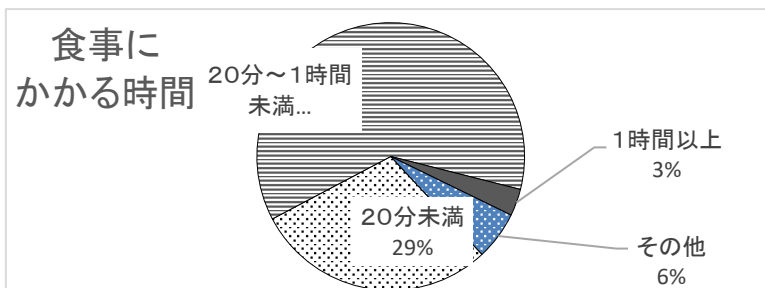
(3) 食事の形態 (複数回答あり)

	人数	率
常食	111	70.7%
きざみ食	23	14.6%
ソフト食	6	3.8%
ミキサー食	9	5.7%
その他	8	5.1%
合計	157	100%



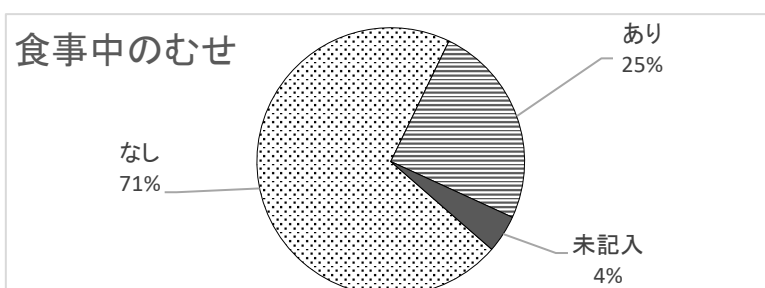
(4) 食事にかかる時間

	人数	率
20分未満	45	29.2%
20分～1時間未満	95	61.7%
1時間以上	5	3.2%
その他	9	5.8%
合計	154	100%



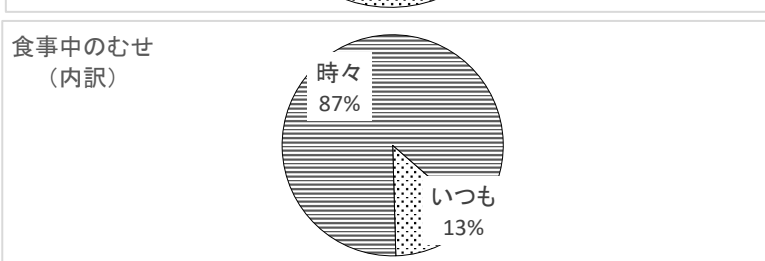
(5) 食事時のむせ

	人数	率
なし	109	70.8%
あり	38	24.7%
未記入	7	4.5%
合計	154	100%



食事時のむせありの内訳

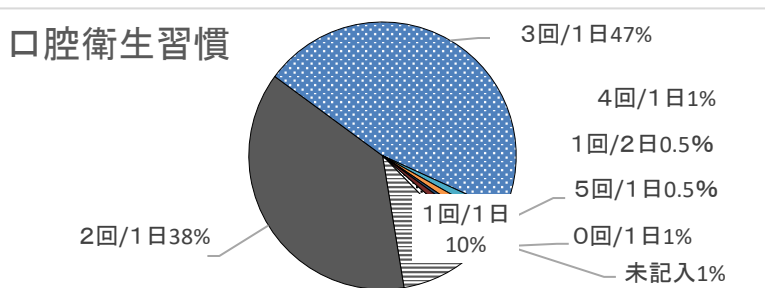
	人数	率
いつも	5	13.2%
時々	33	86.8%
合計	38	100%



5 口腔衛生習慣

(1) 実施回数

	人数	率
0回/1日	2	1.3%
1回/1日	15	9.7%
2回/1日	58	37.7%
3回/1日	72	46.8%
4回/1日	2	1.3%
5回/1日	2	1.3%
1回/2日	1	0.6%
未記入	2	1.3%
合計	154	100%



(2) 口腔清掃 (複数回答あり)

	人数	率
自立	115	74.7%
一部介助	13	8.4%
全介助	23	14.9%
未記入	3	1.9%
合計	154	100%

