相談件数

注）帰国者接触者相談と一般相談は、電話番号で区別しているため、相談内容とは必ずしも一致しません。

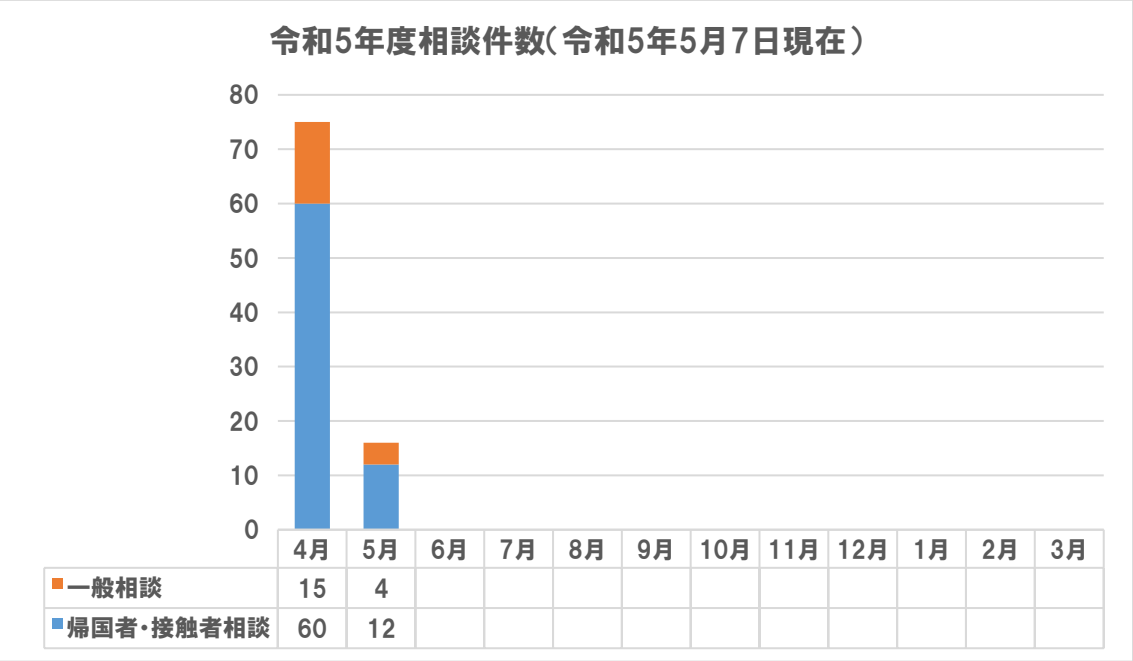

	4月	5月	6月	7月	8月	9月	10月	11月	12月	1月	2月	3月
一般相談	15	4										
帰国者・接触者相談	60	12										

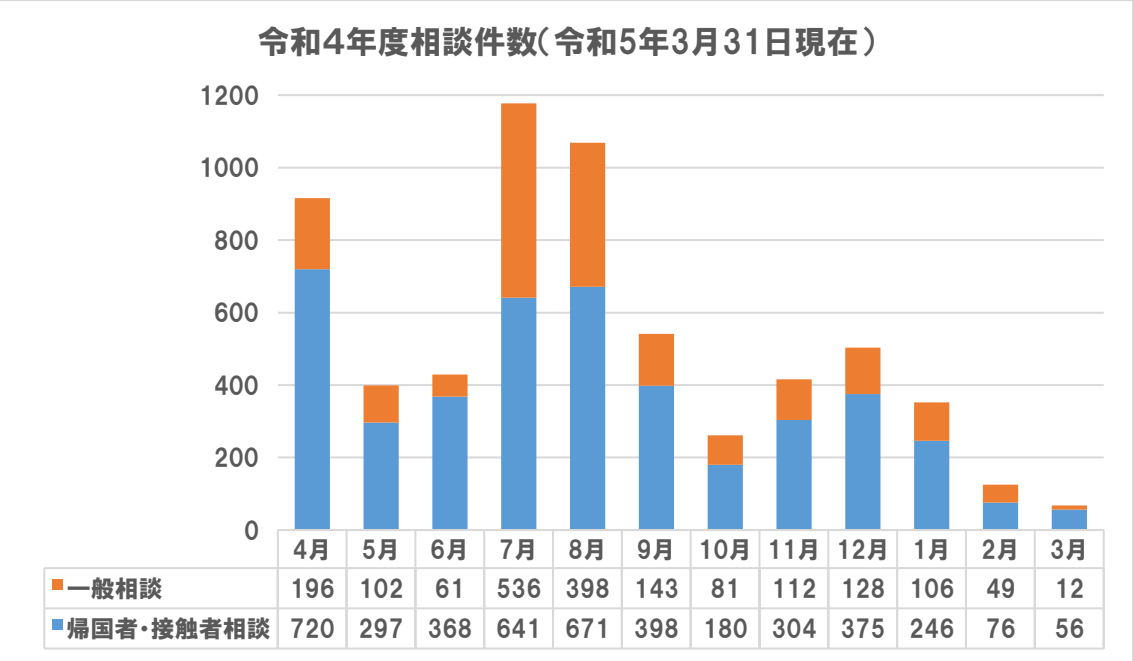

	4月	5月	6月	7月	8月	9月	10月	11月	12月	1月	2月	3月
一般相談	196	102	61	536	398	143	81	112	128	106	49	12
帰国者・接触者相談	720	297	368	641	671	398	180	304	375	246	76	56

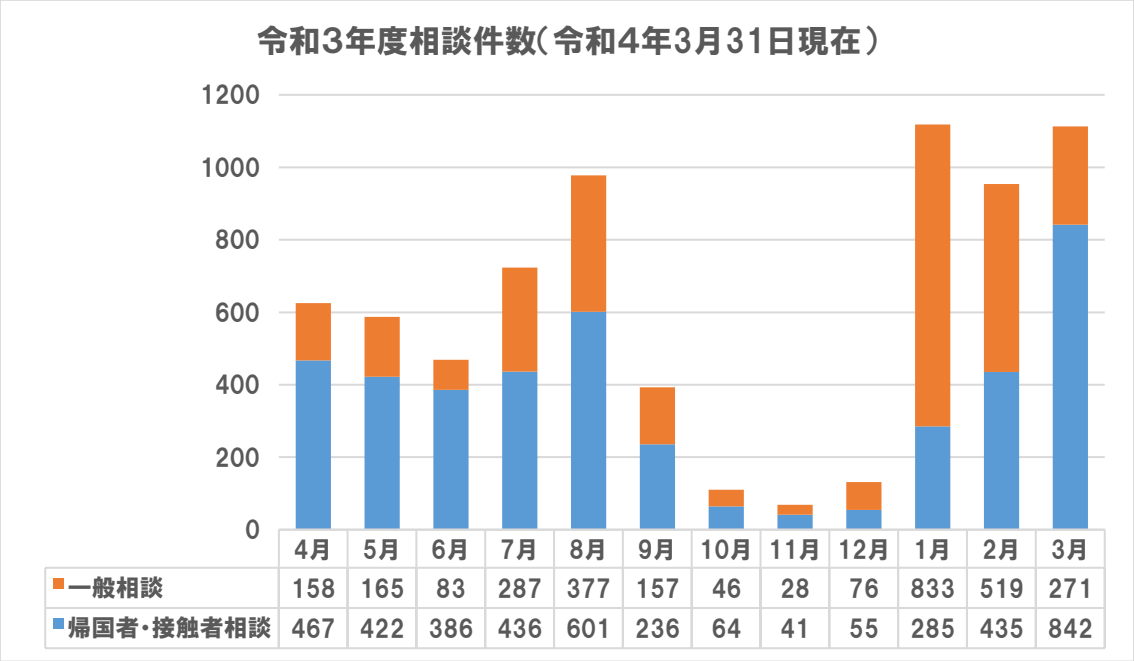

	4月	5月	6月	7月	8月	9月	10月	11月	12月	1月	2月	3月
一般相談	158	165	83	287	377	157	46	28	76	833	519	271
帰国者・接触者相談	467	422	386	436	601	236	64	41	55	285	435	842

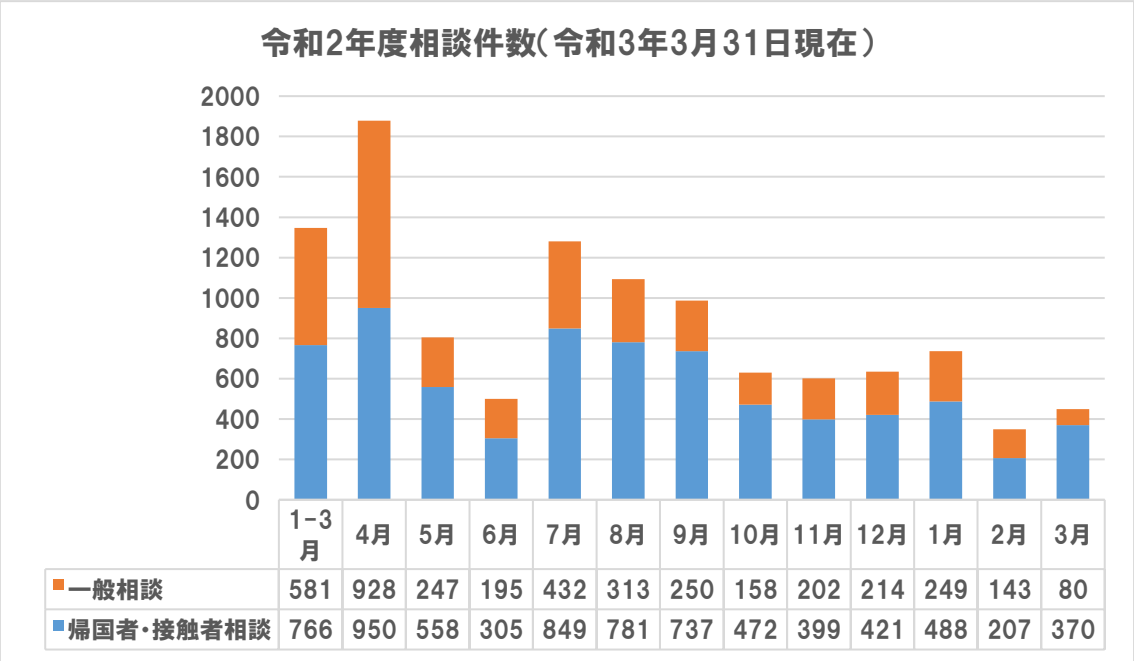

	1-3月	4月	5月	6月	7月	8月	9月	10月	11月	12月	1月	2月	3月
一般相談	581	928	247	195	432	313	250	158	202	214	249	143	80
帰国者・接触者相談	766	950	558	305	849	781	737	472	399	421	488	207	370