

# 向丘・弥生・根津・千駄木地区 コミュニティ・ゾーン整備

## 【交通量調査結果】

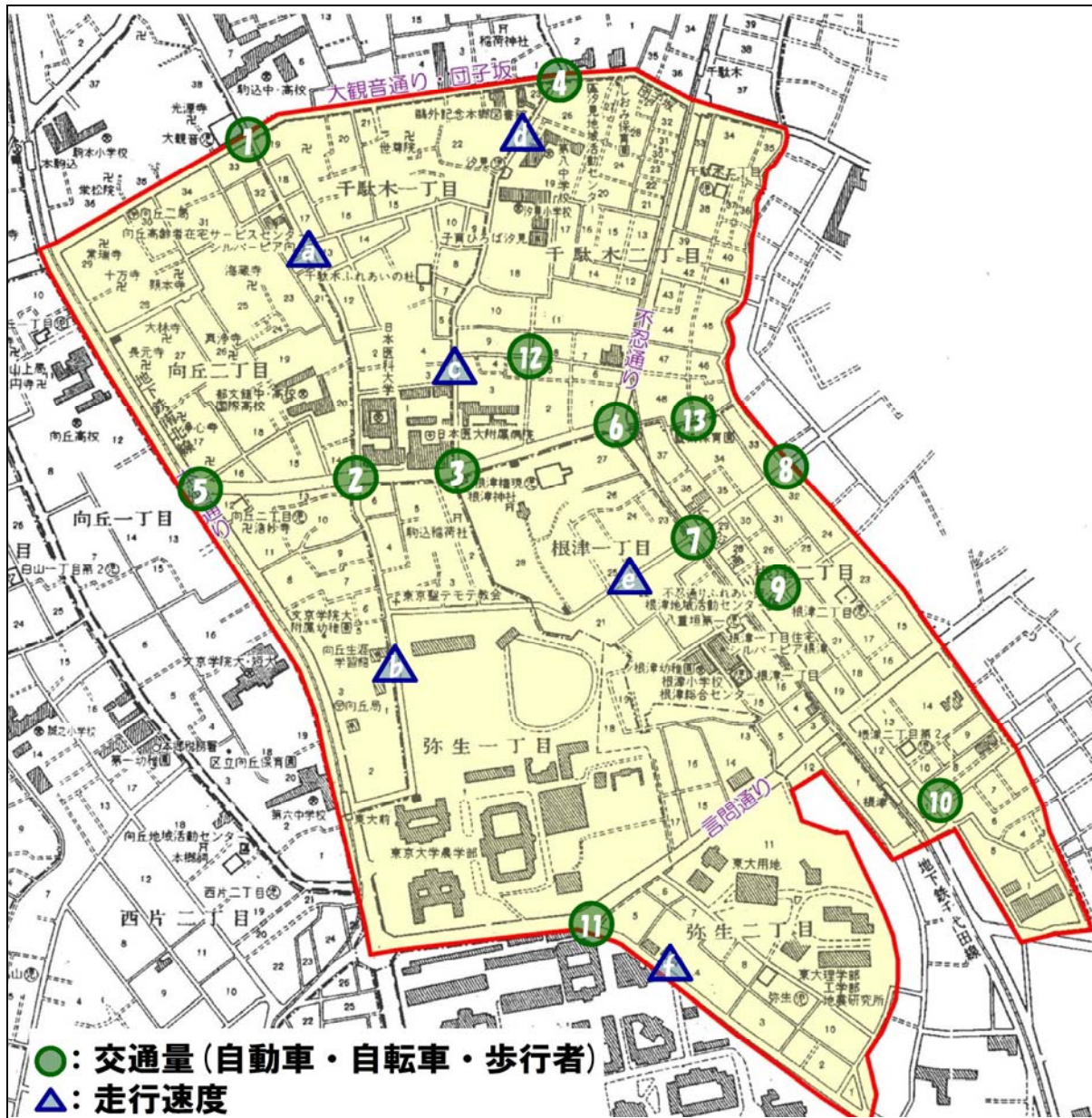
### 【目次】

<b>交通量調査結果</b>	
①駒込学園前	2
②日医大前交差点	4
③消防署出張所	6
④団子坂上交差点	8
⑤向丘一丁目交差点	10
⑥千駄木二丁目交差点	12
⑦根津神社入口	14
⑧藍染大通り区境	16
⑨ふれあい館裏	18
⑩コンビニ裏	20
⑪暗闇坂入口	22
⑫コインランドリー前	24
⑬藍染保育園前	26
<b>走行速度調査結果</b>	
a:区道 869 号	28
b:区道 869 号	29
c:区道 868 号	30
d:区道 868 号	31
e:区道 871 号	32
f:文台 3 号	33



■調査実施日：平成 25 年 10 月 29 日(火)7:00~19:00

■調査地点

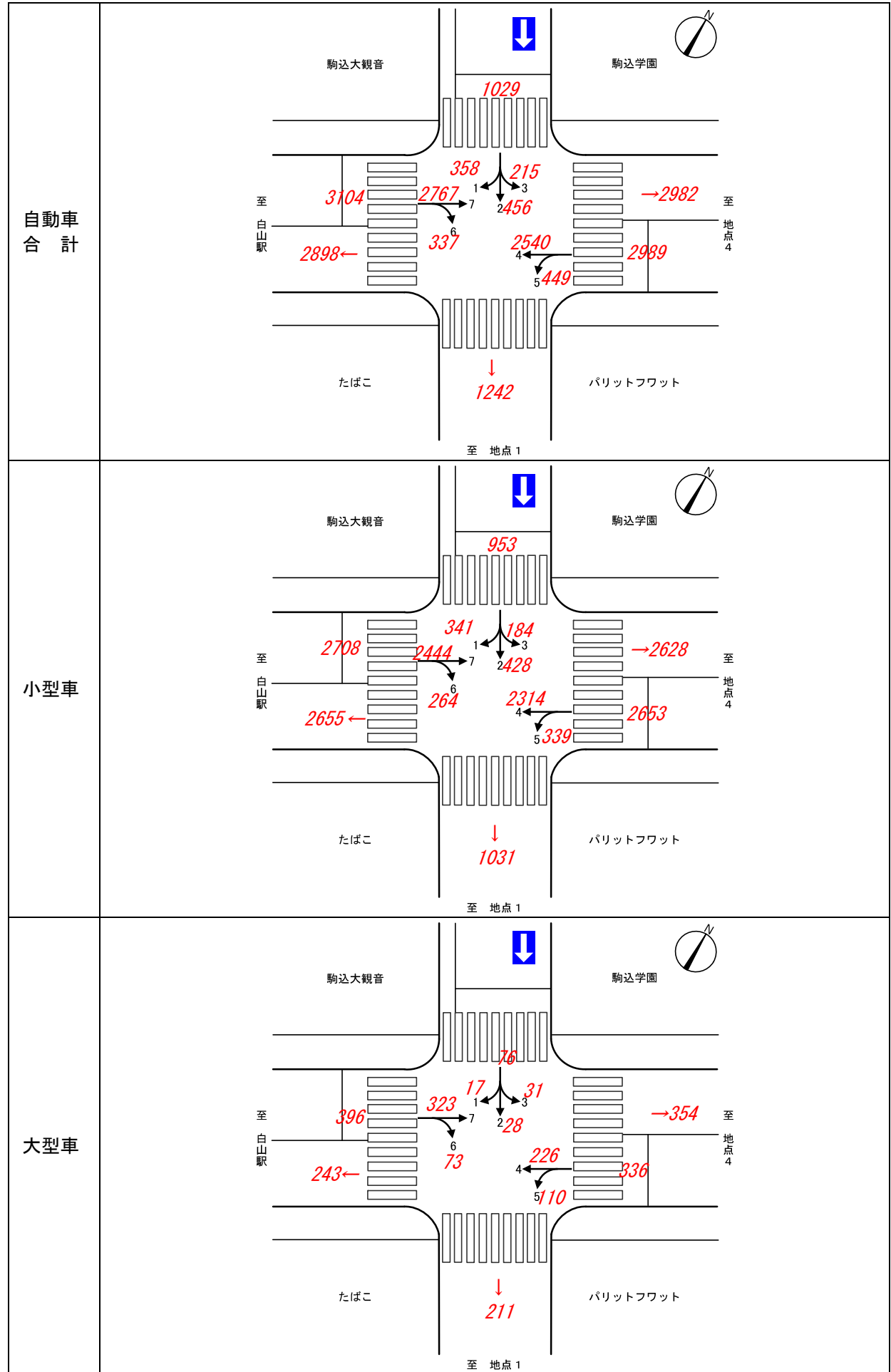


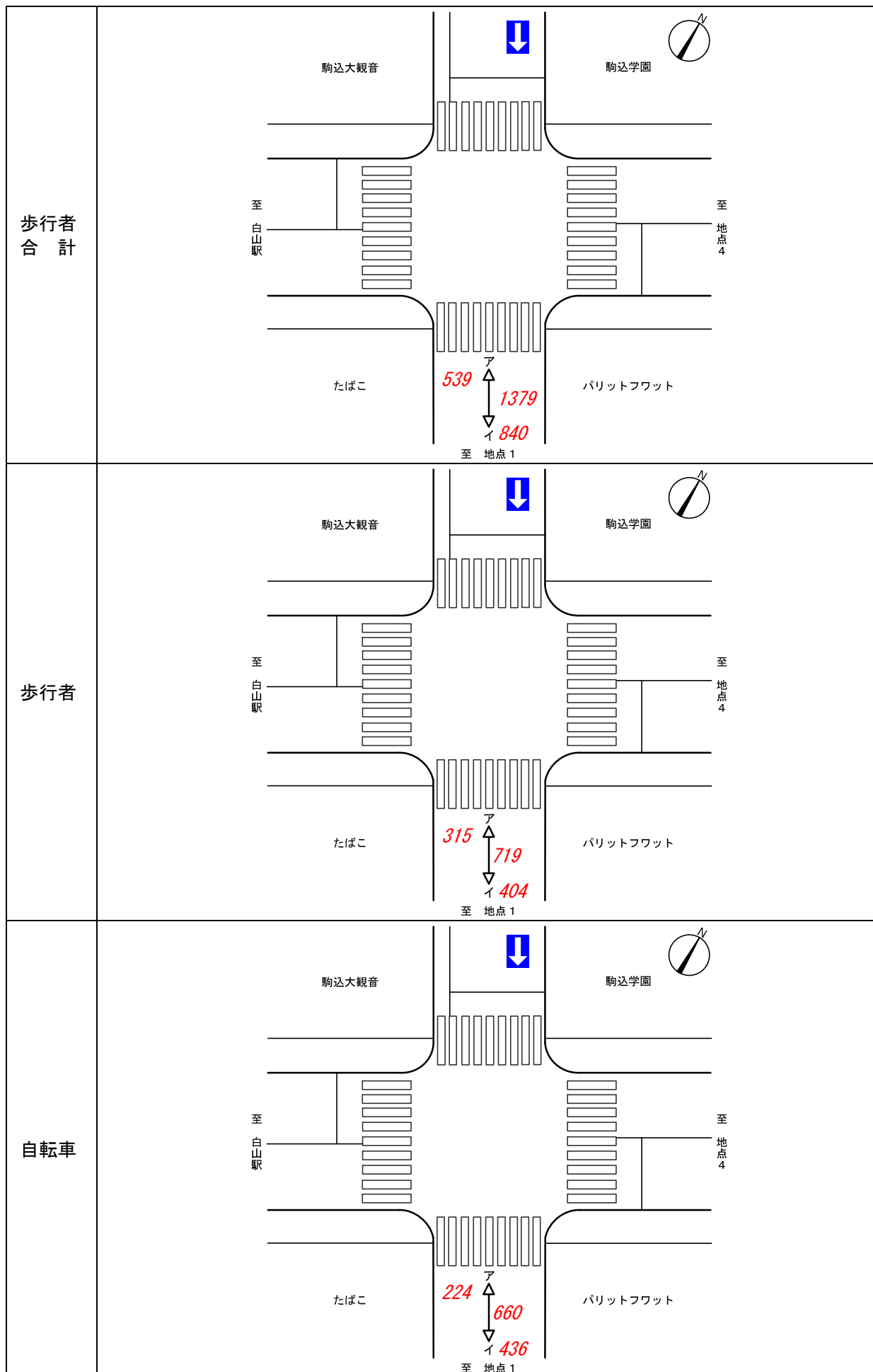
【交通量】		【走行速度】
①駒込学園前	⑧藍染大通り区境	a: 区道 869 号
②日医大前交差点	⑨ふれあい館裏	b: 区道 869 号
③消防署出張所	⑩コンビニ裏	c: 区道 868 号
④団子坂上交差点	⑪暗闇坂入口	d: 区道 868 号
⑤向丘一丁目交差点	⑫コインランドリー前	e: 区道 871 号
⑥千駄木二丁目交差点	⑬藍染保育園前	f: 文台 3 号
⑦根津神社入口		



# ①駒込学園前

① 駒込学園前



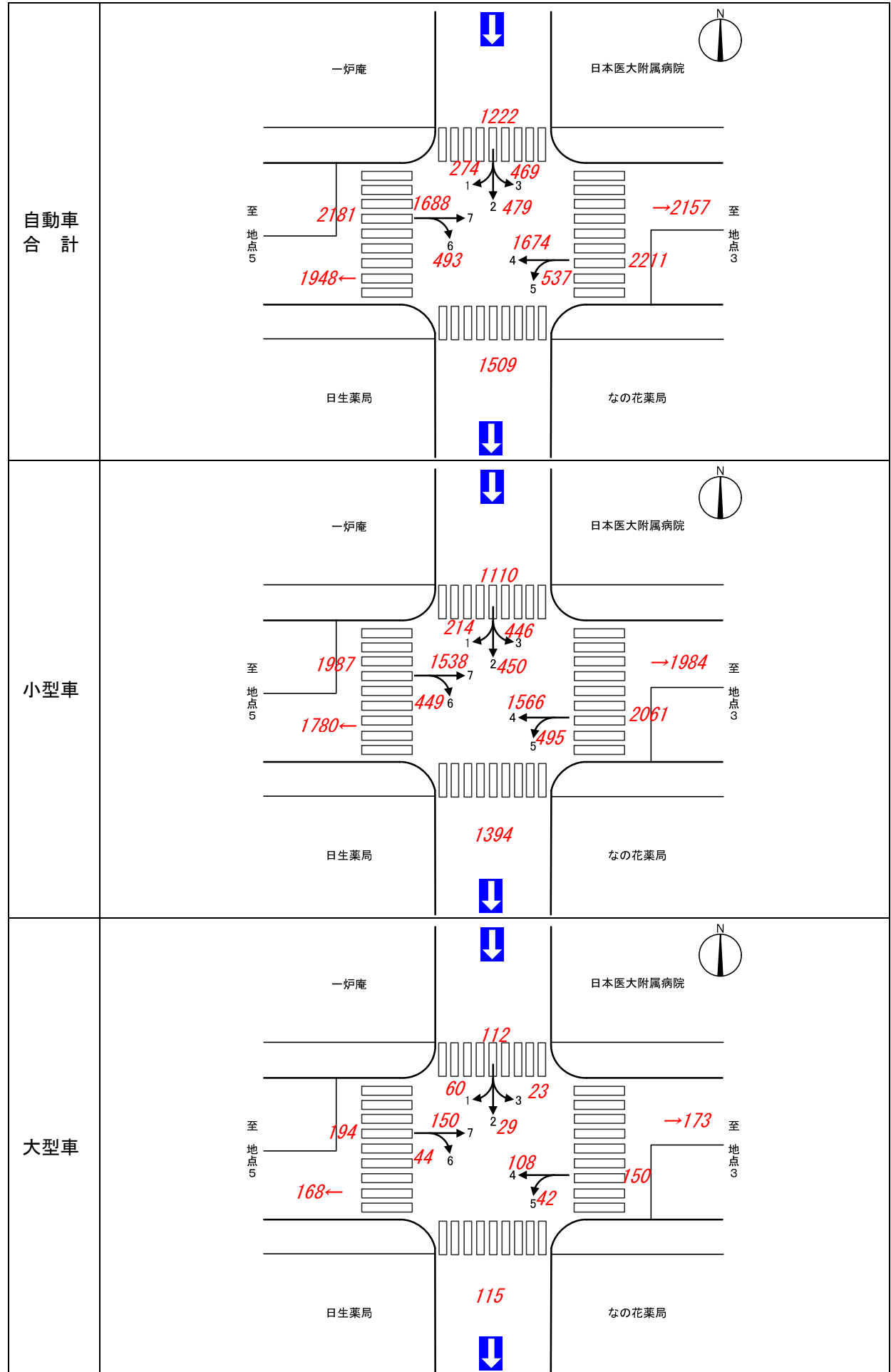


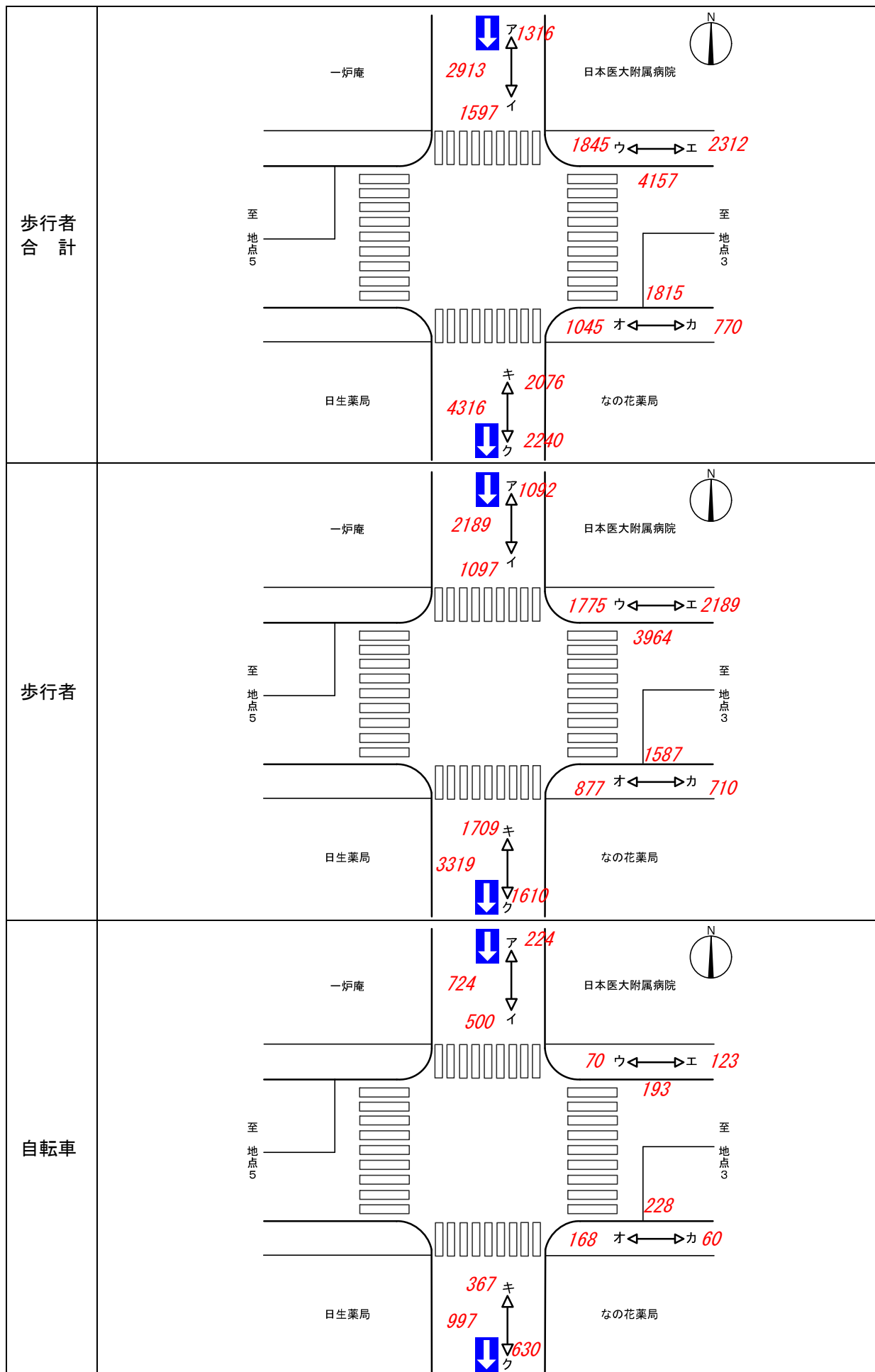




## ②日本医大前交差点

②日本医大前交差点



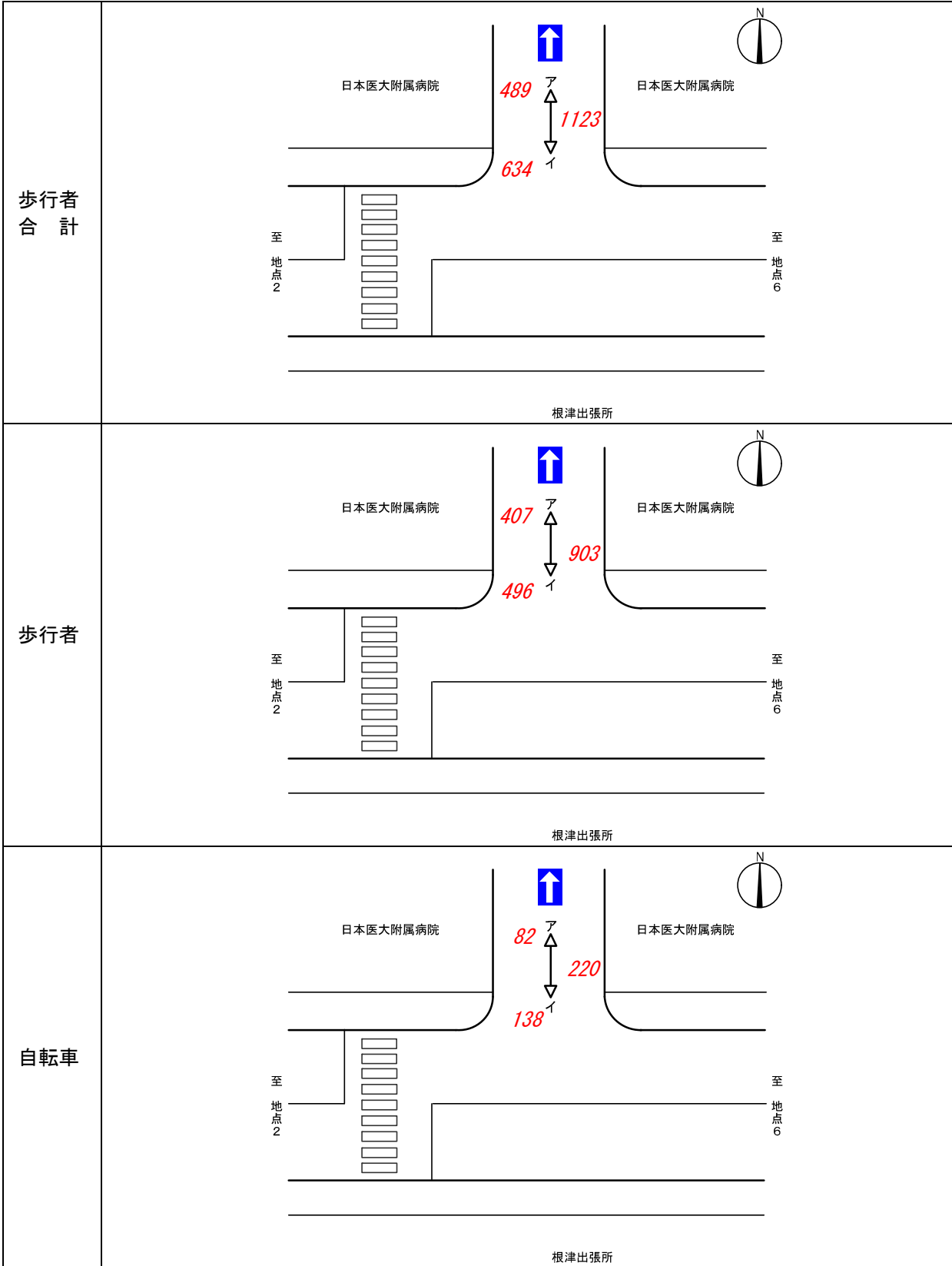




### ③消防署出張所

③消防署出張所

<p>自動車 合計</p>	<p>日本医大附属病院</p> <p>日本医大附属病院</p> <p>299</p> <p>2311</p> <p>170</p> <p>2141</p> <p>129</p> <p>2418</p> <p>2289</p> <p>至 地点2</p> <p>至 地点6</p> <p>根津出張所</p>
<p>小型車</p>	<p>日本医大附属病院</p> <p>日本医大附属病院</p> <p>268</p> <p>2129</p> <p>153</p> <p>1976</p> <p>115</p> <p>2262</p> <p>2147</p> <p>至 地点2</p> <p>至 地点6</p> <p>根津出張所</p>
<p>大型車</p>	<p>日本医大附属病院</p> <p>日本医大附属病院</p> <p>31</p> <p>182</p> <p>117</p> <p>165</p> <p>14</p> <p>156</p> <p>142</p> <p>至 地点2</p> <p>至 地点6</p> <p>根津出張所</p>

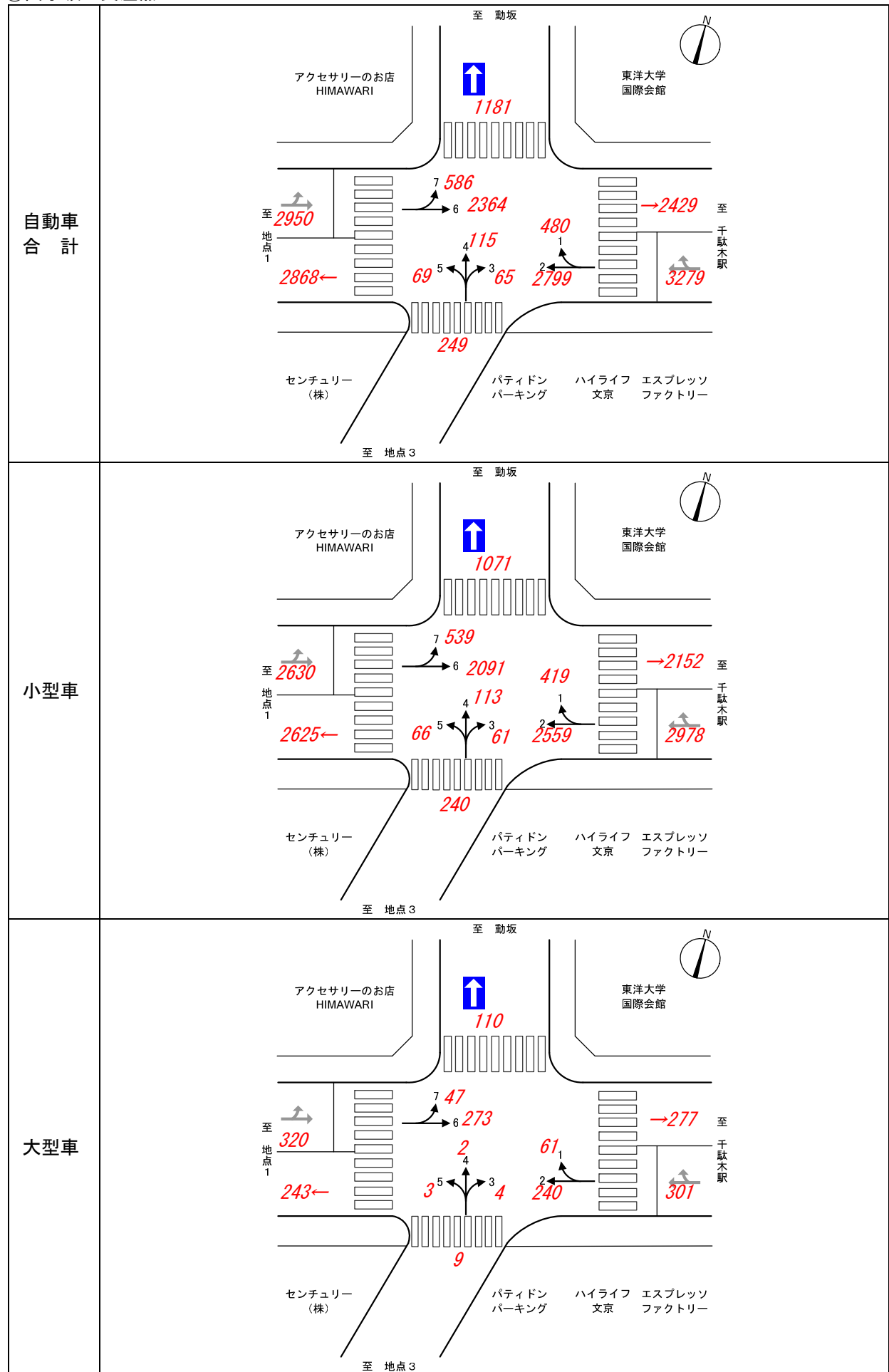


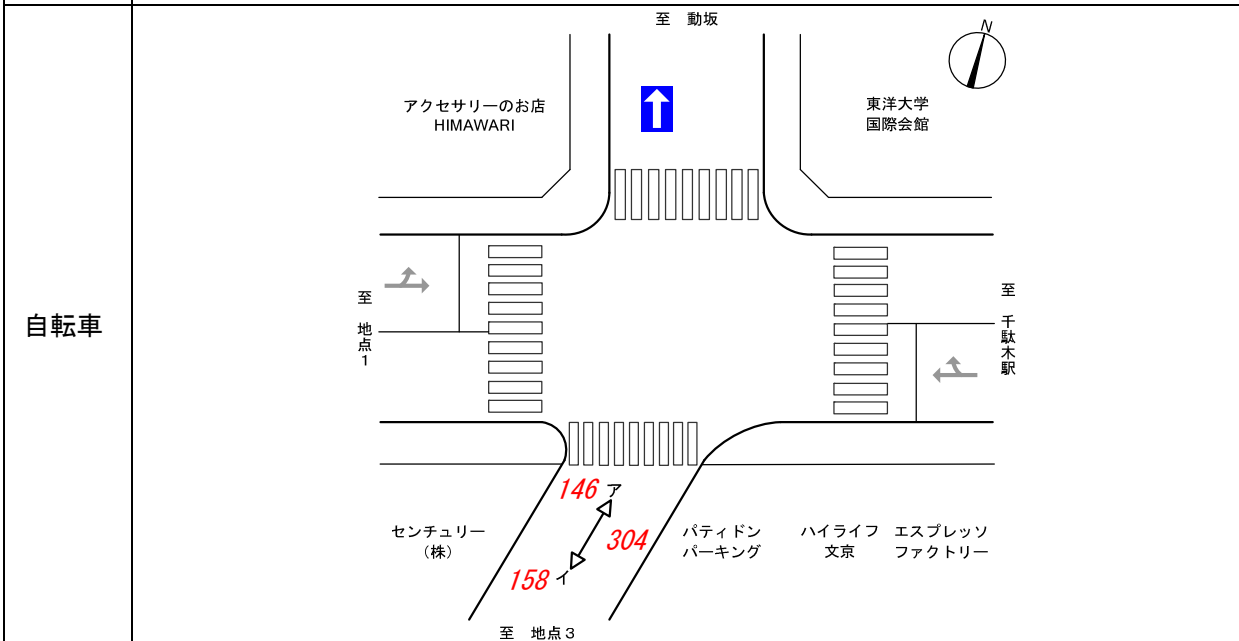
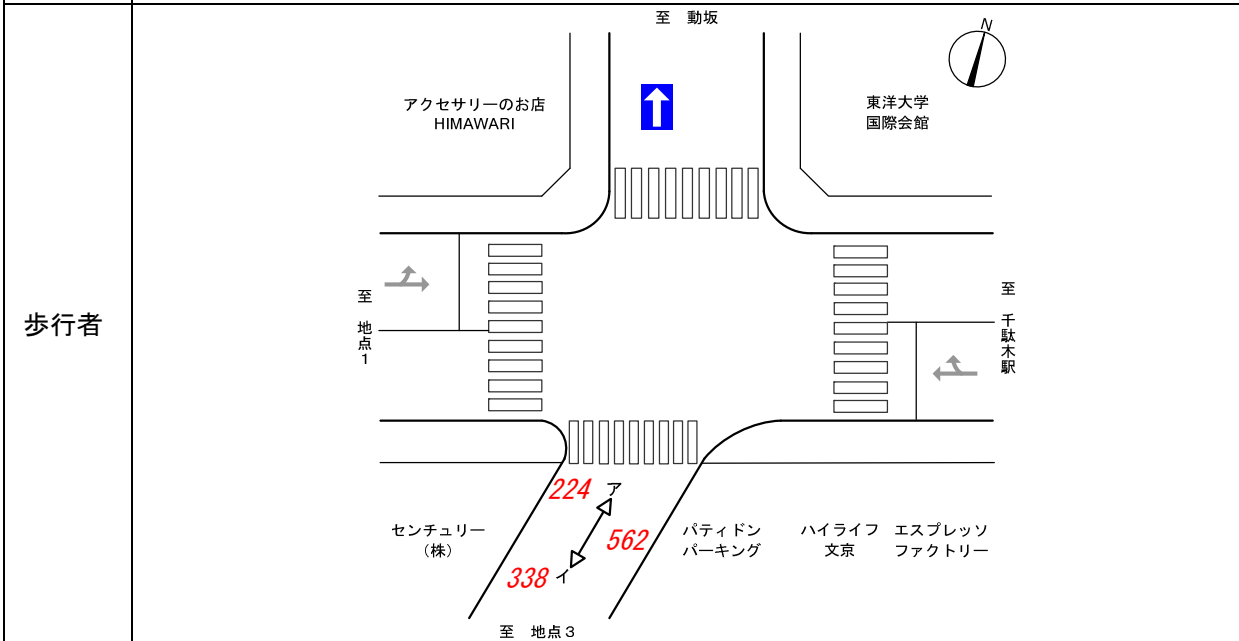
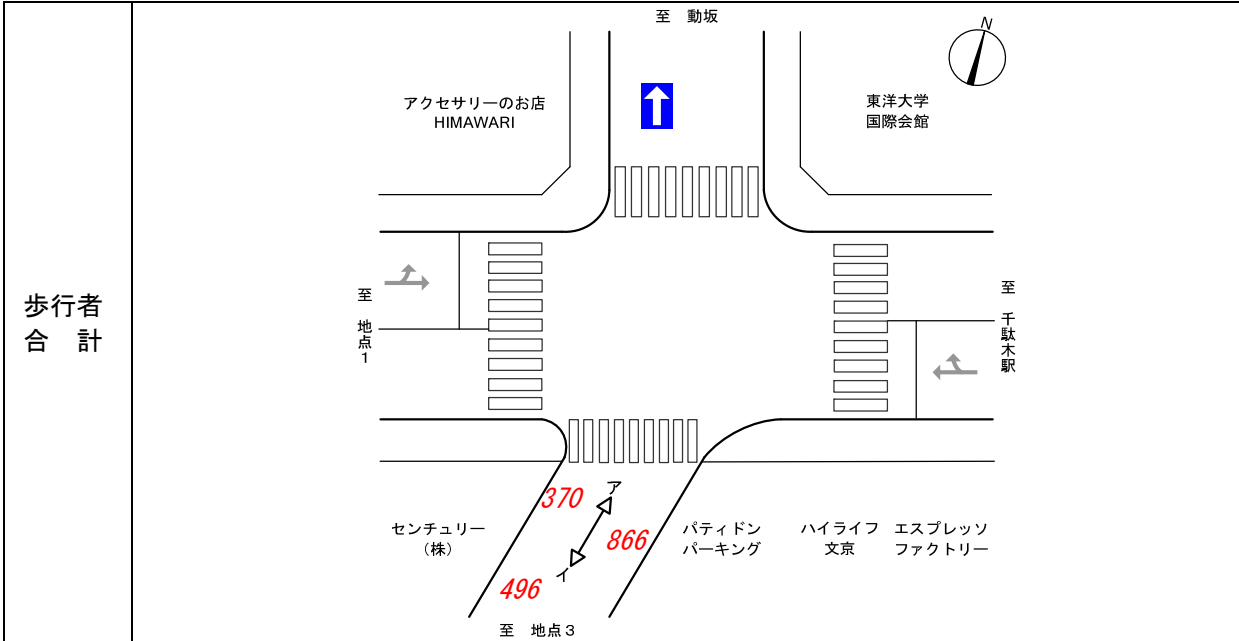




## ④团子坂上交差点

④ 団子坂上交差点

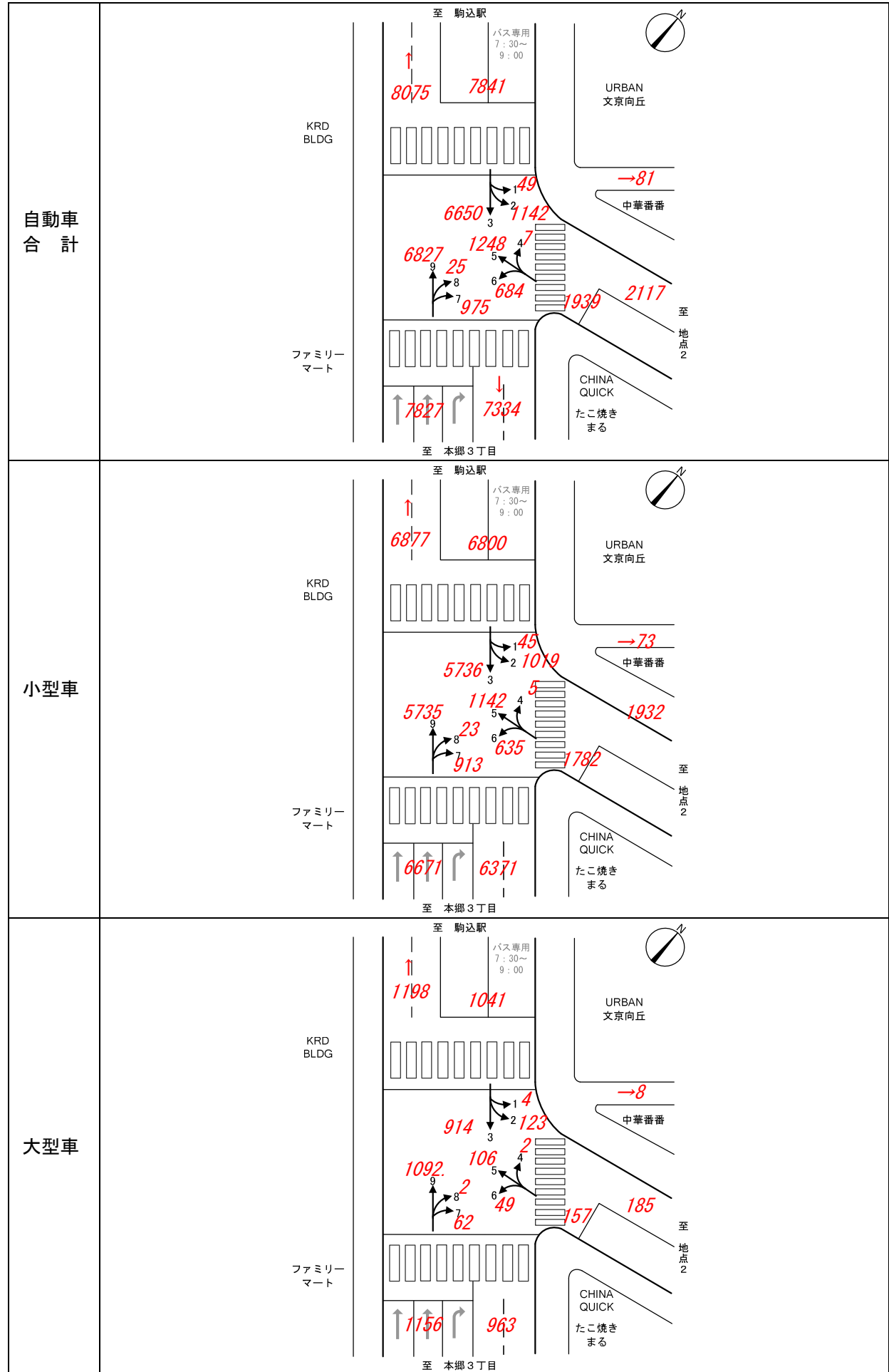


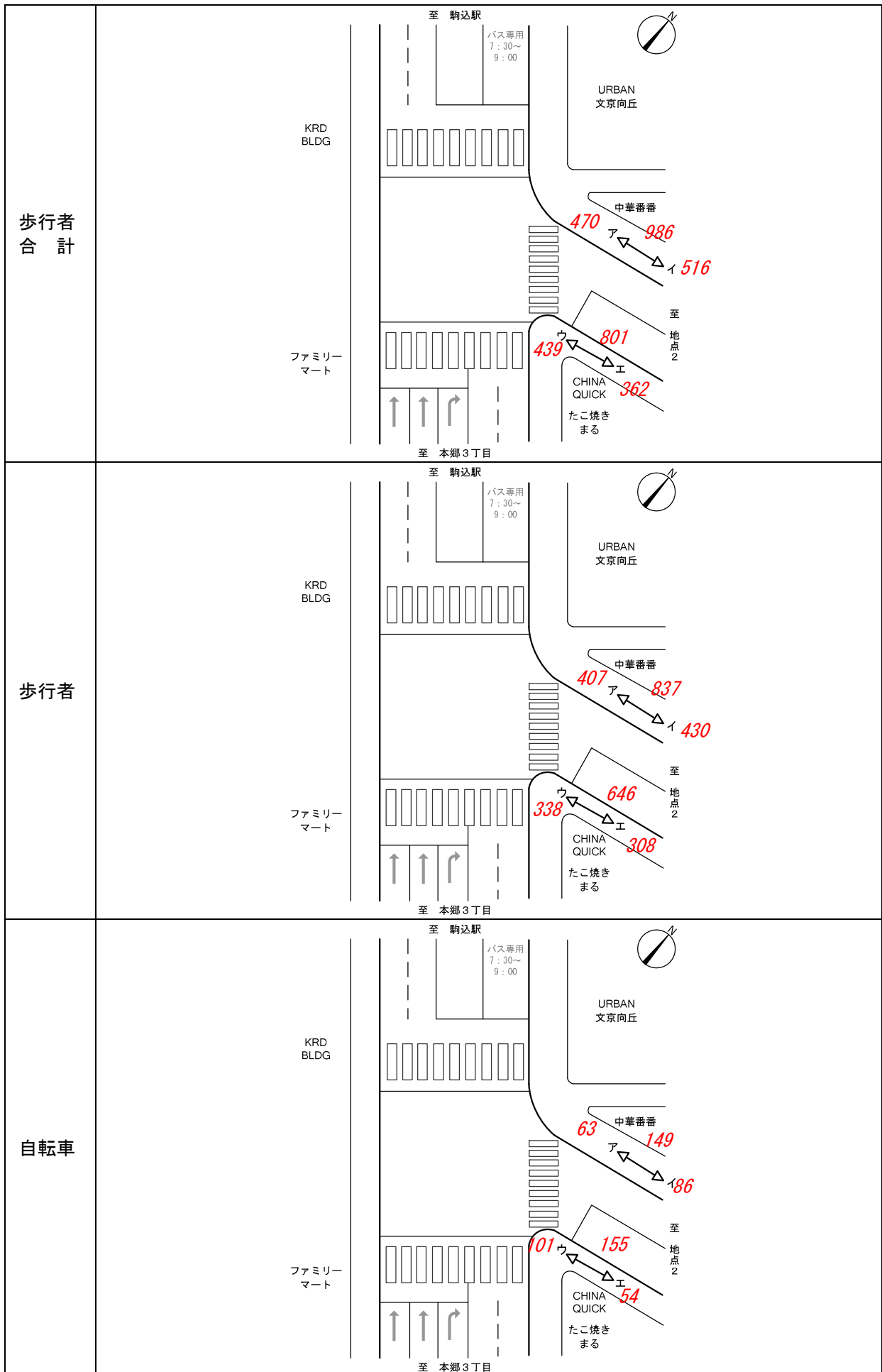




## ⑤向丘一丁目交差点

⑤向丘一丁目交差点



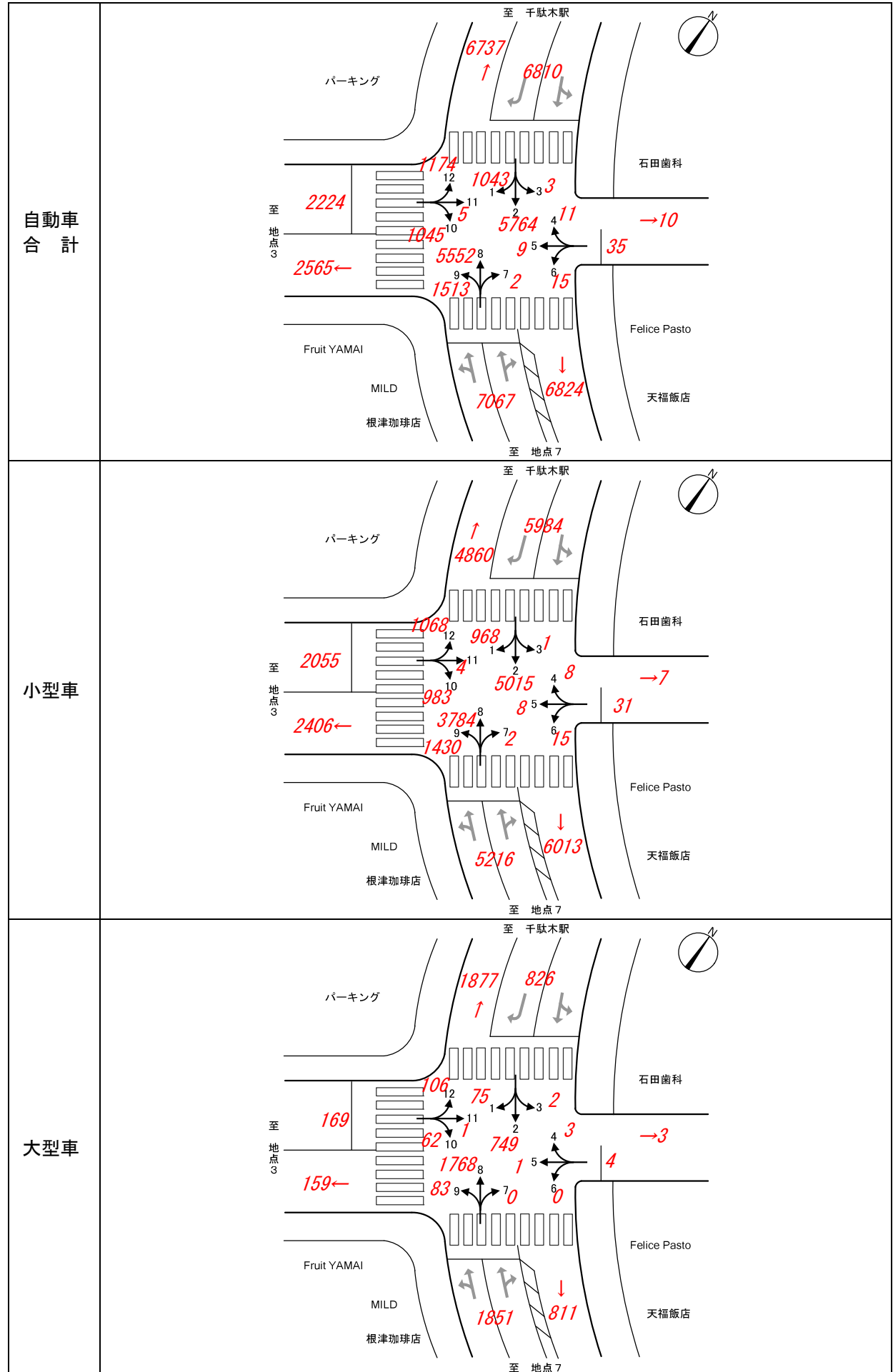


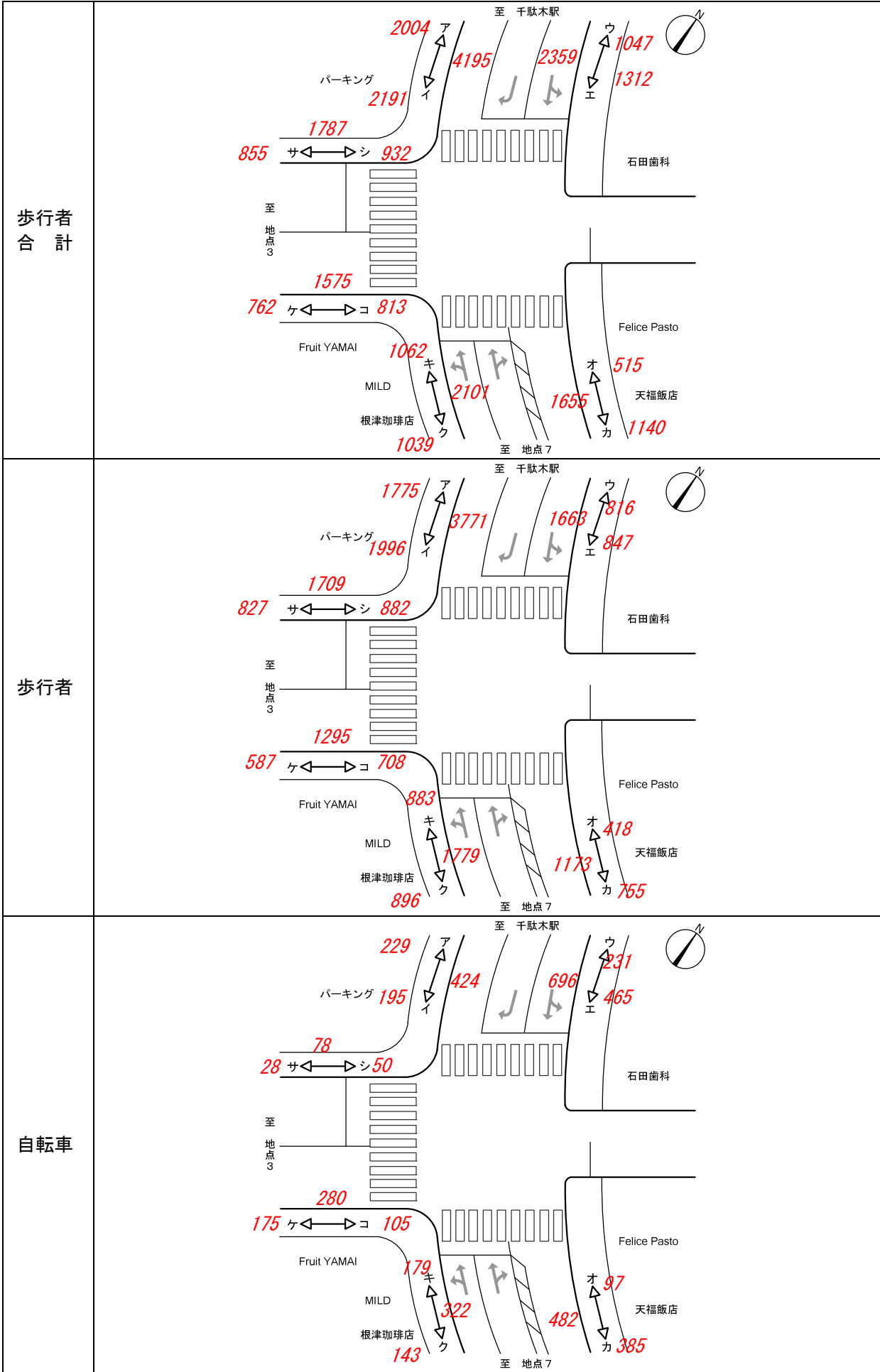




## ⑥千駄木二丁目交差点

⑥千駄木二丁目交差点

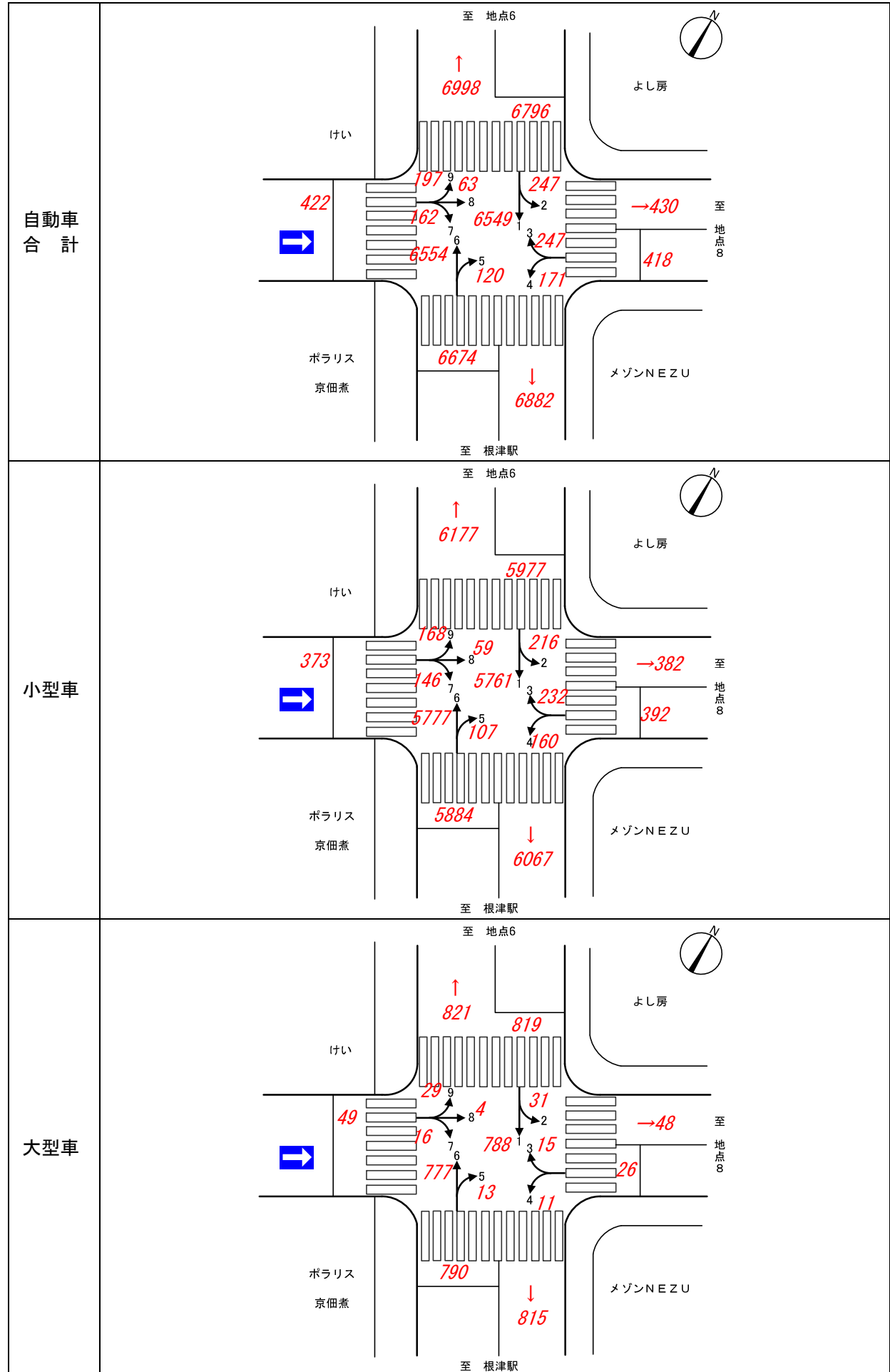


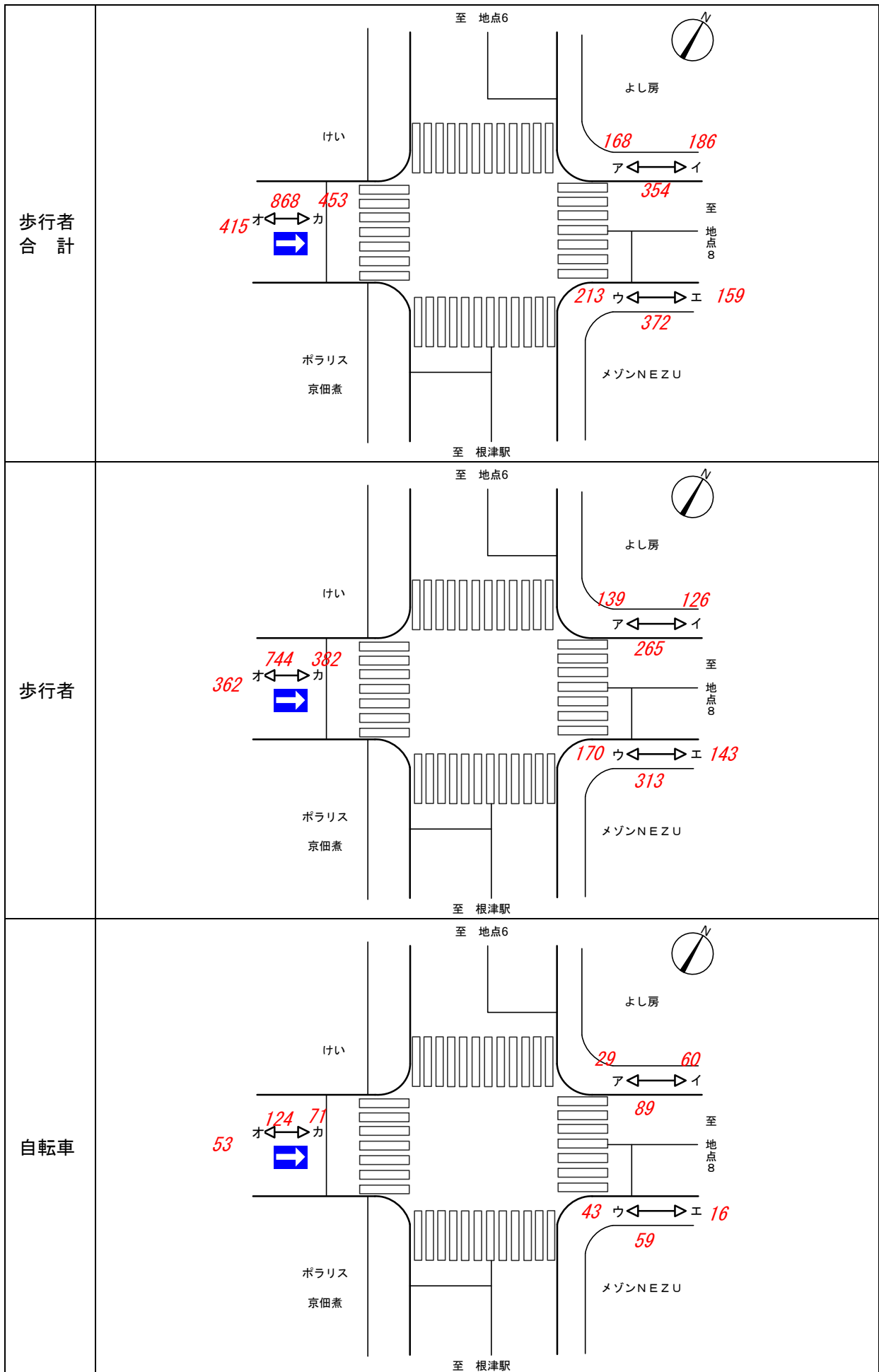




## ⑦根津神社入口

⑦根津神社入口



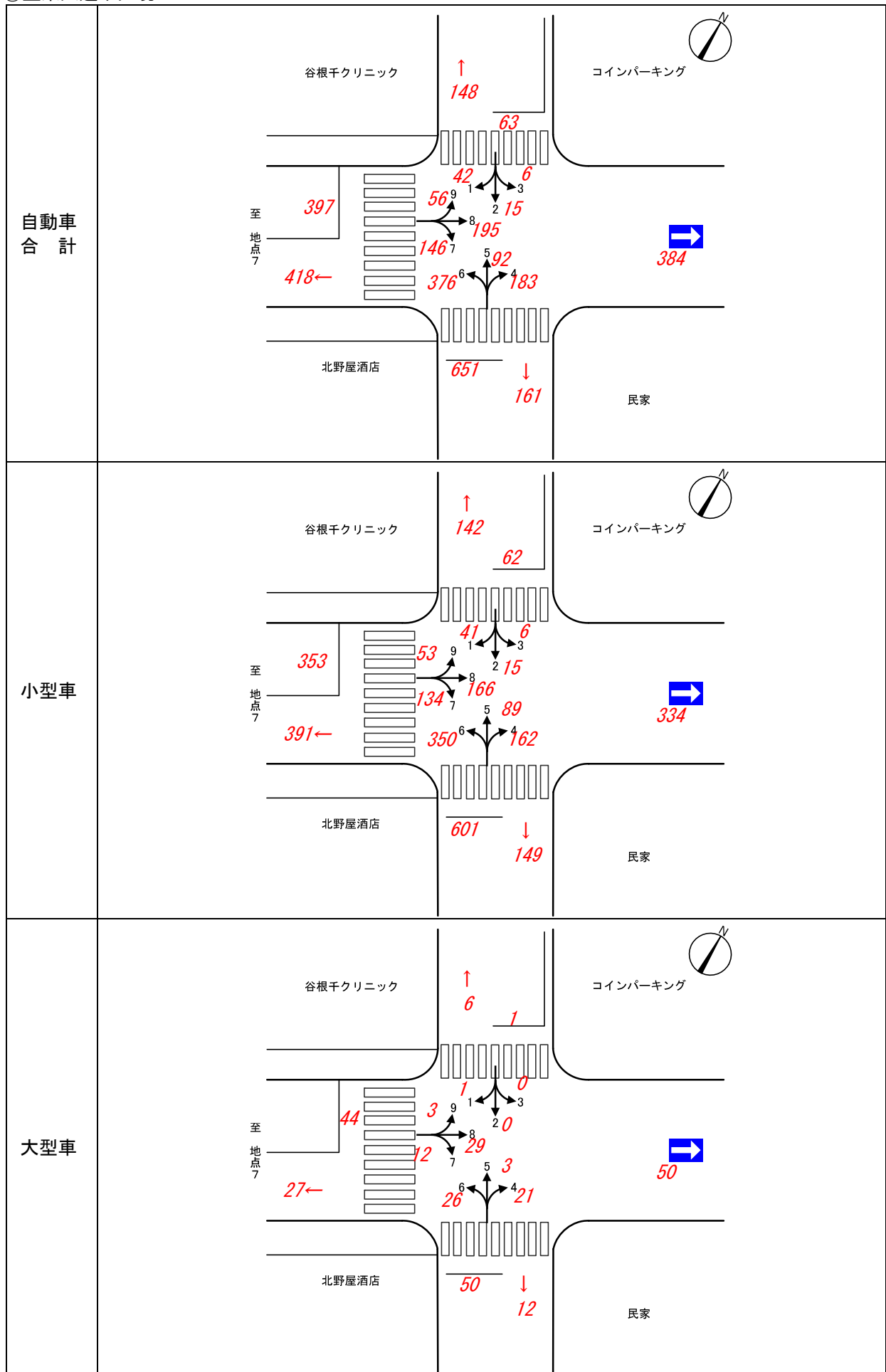


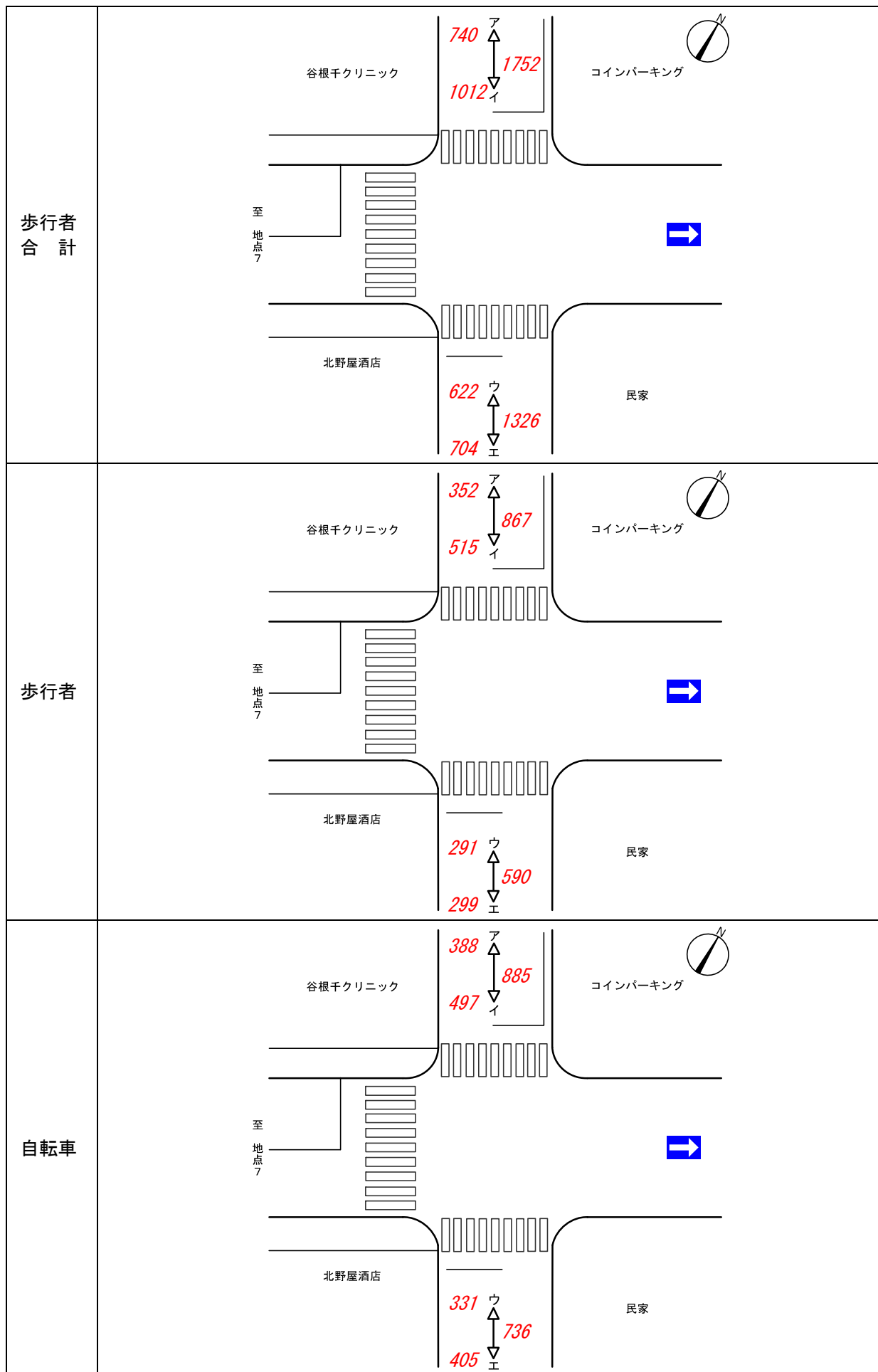




## ⑧藍染大通り区境

⑧藍染大通り区境



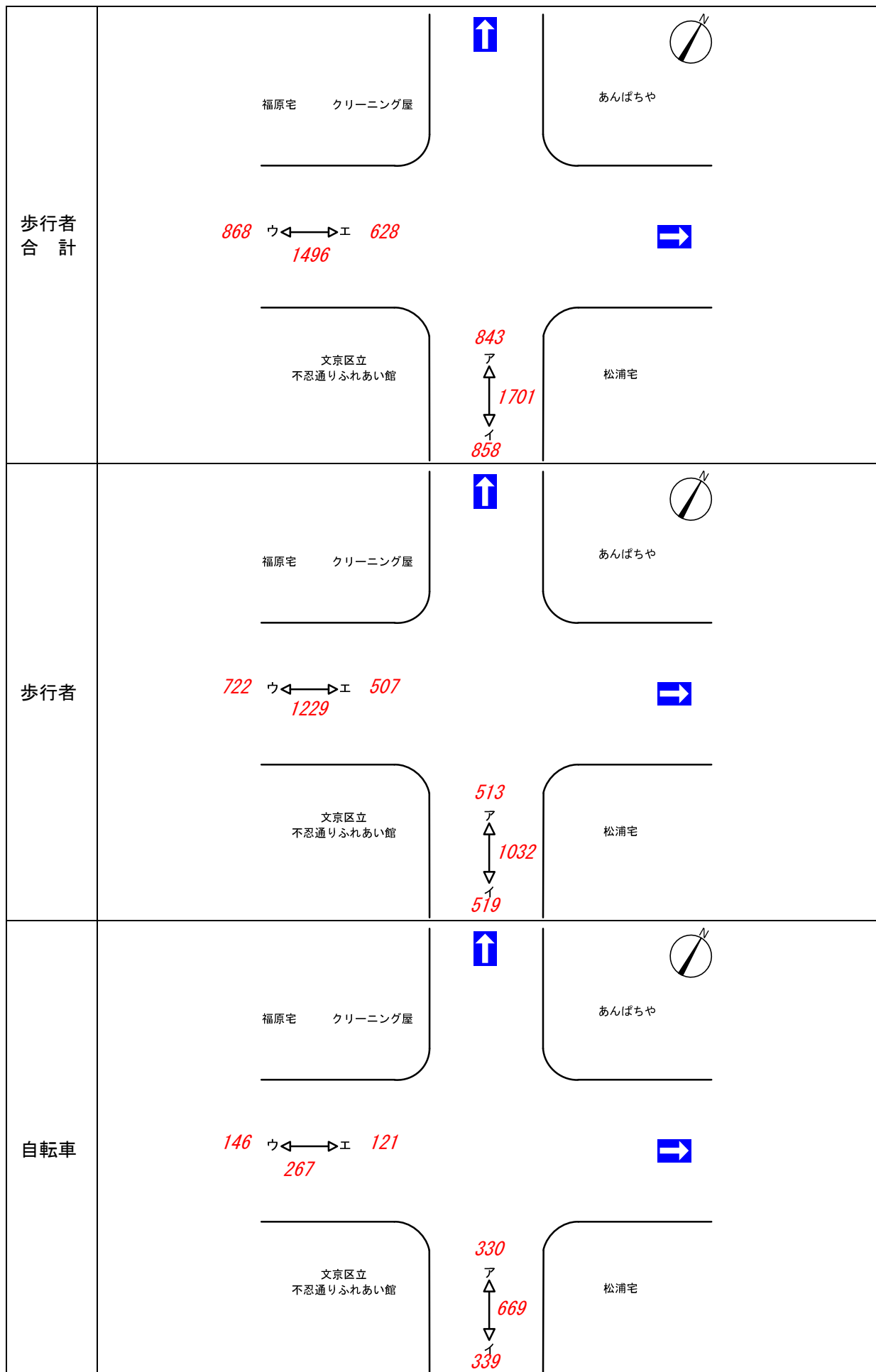




## ⑨ふれあい館裏

⑨ふれあい館裏

<p>自動車 合計</p>	<p>福原宅 クリーニング屋</p> <p>文京区立 不忍通りふれあい館</p>	<p>↑ 43</p>	<p>あんばんちや</p> <p>松浦宅</p>
<p>小型車</p>	<p>福原宅 クリーニング屋</p> <p>文京区立 不忍通りふれあい館</p>	<p>↑ 42</p>	<p>あんばんちや</p> <p>松浦宅</p>
<p>大型車</p>	<p>福原宅 クリーニング屋</p> <p>文京区立 不忍通りふれあい館</p>	<p>↑ 1</p>	<p>あんばんちや</p> <p>松浦宅</p>

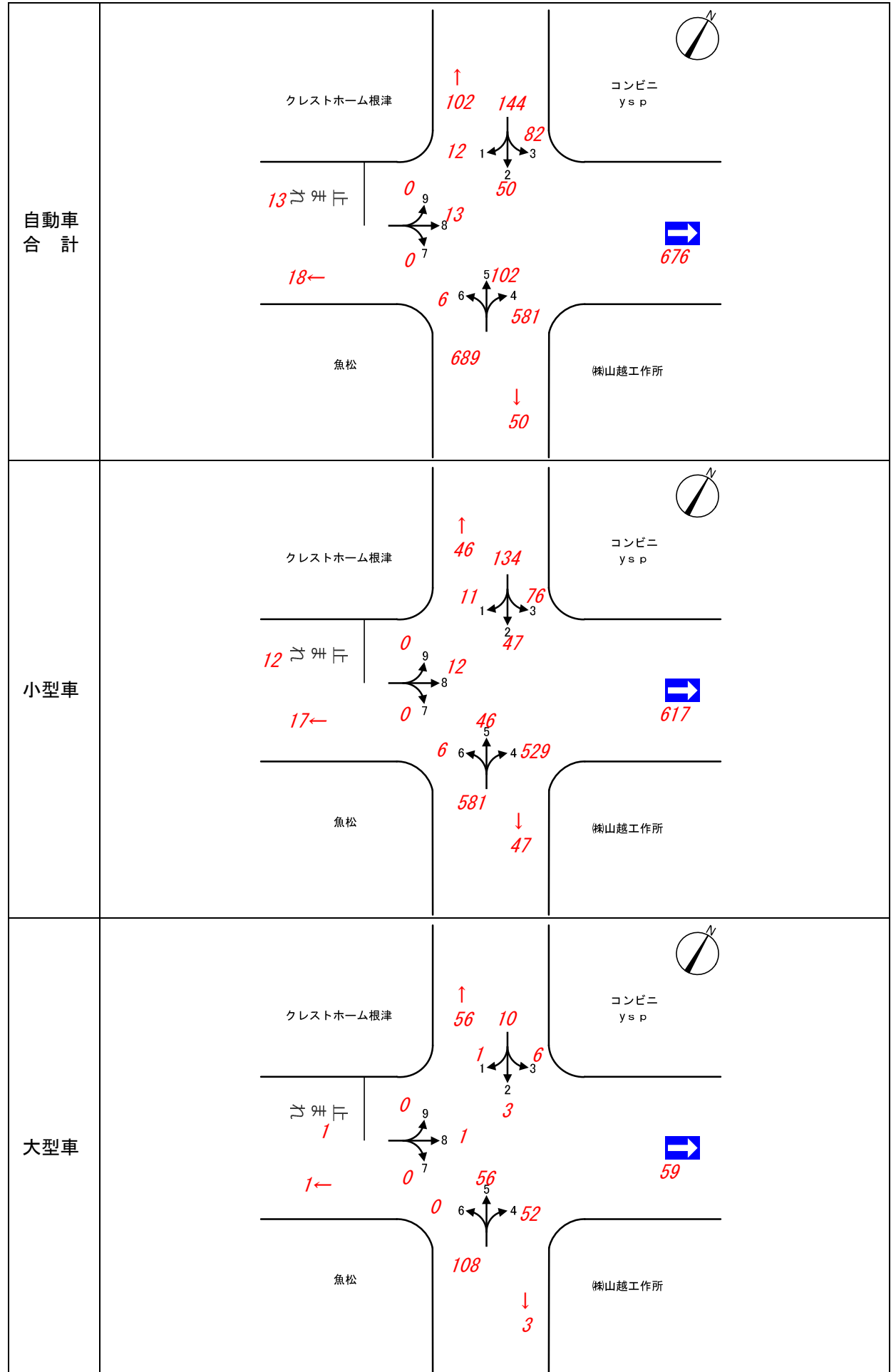


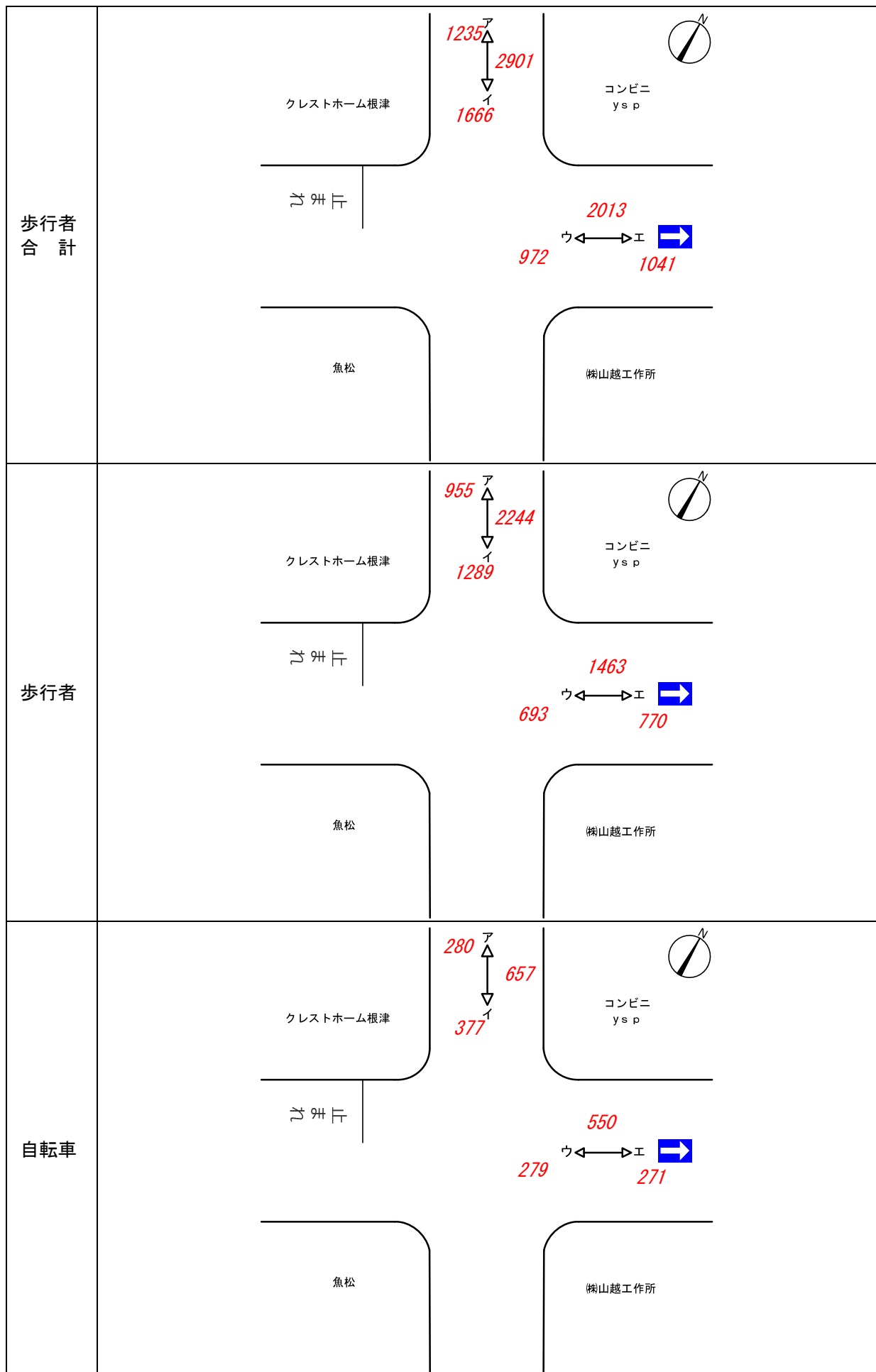




## ⑩ コンビニ裏

⑩コンビニ裏

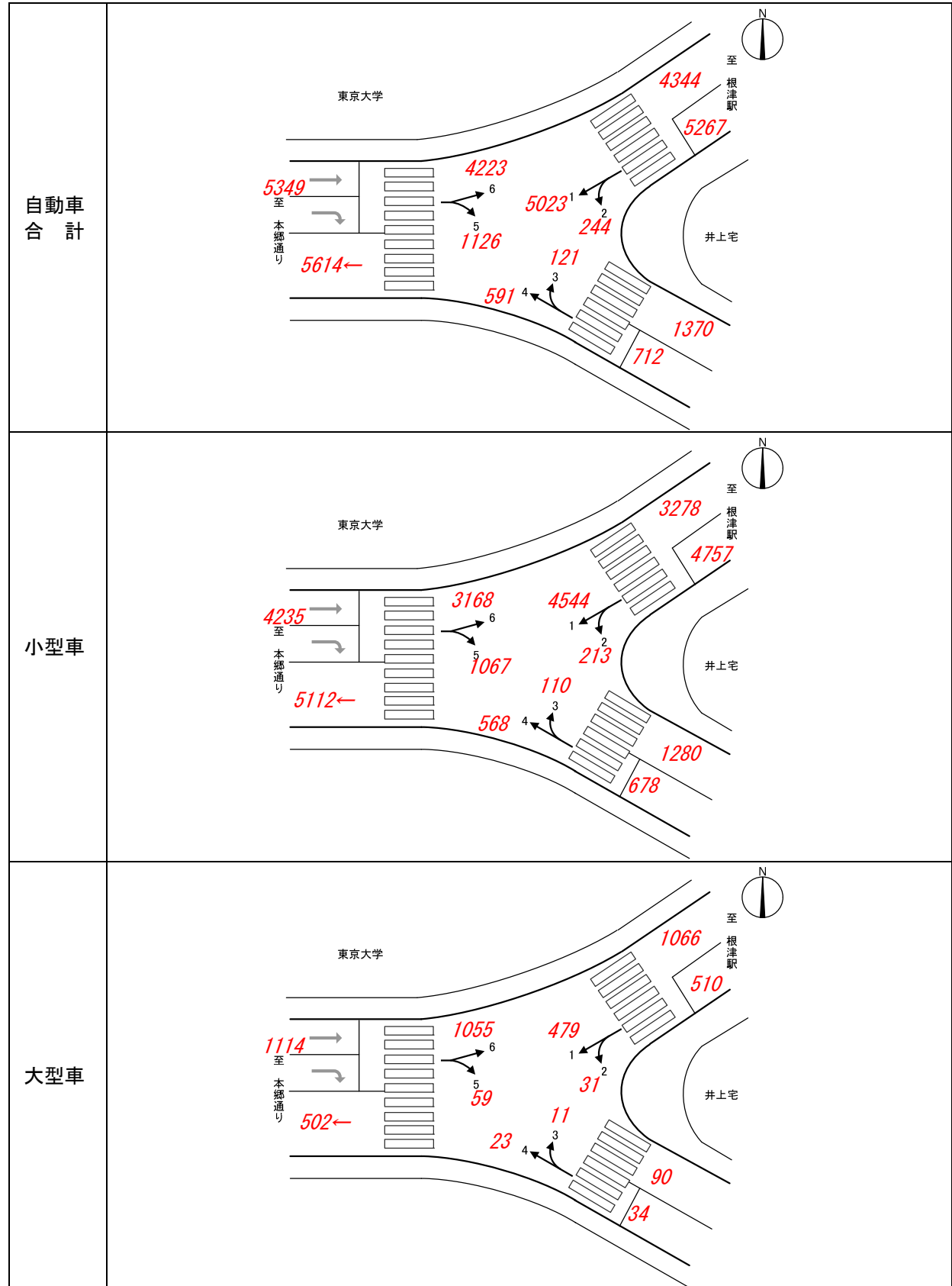


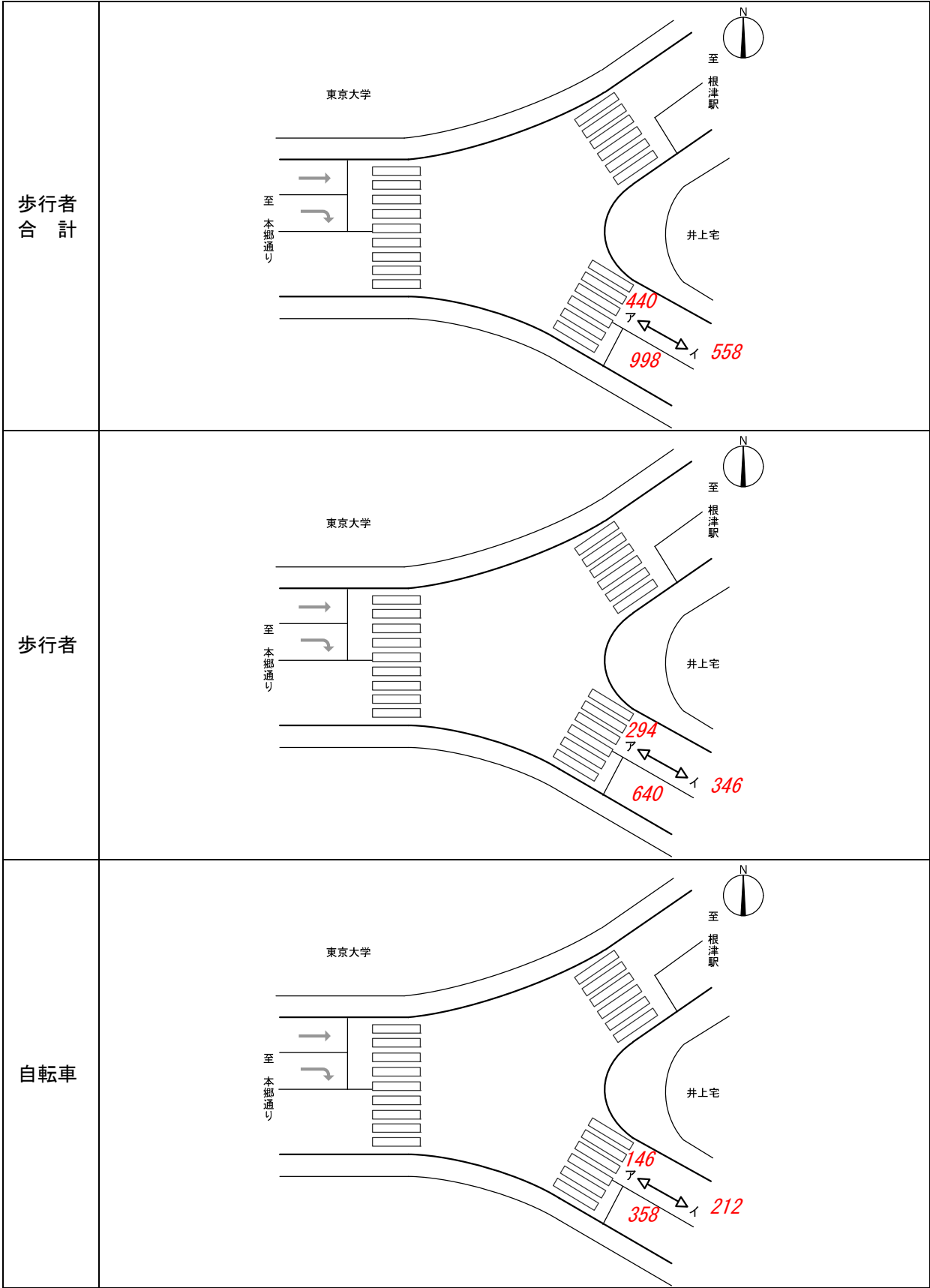




## ⑪暗闇坂入口

⑪暗闇坂入口



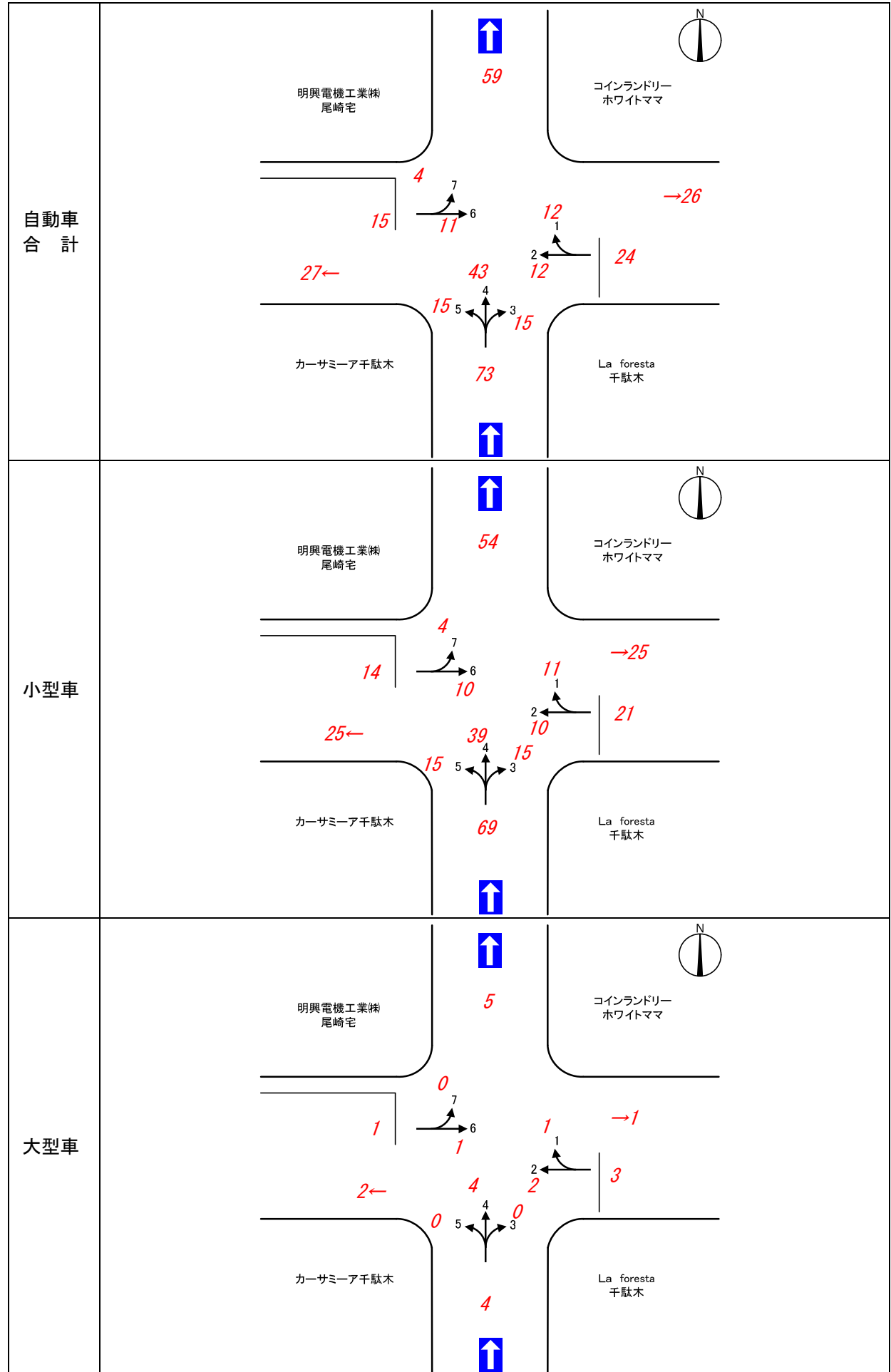


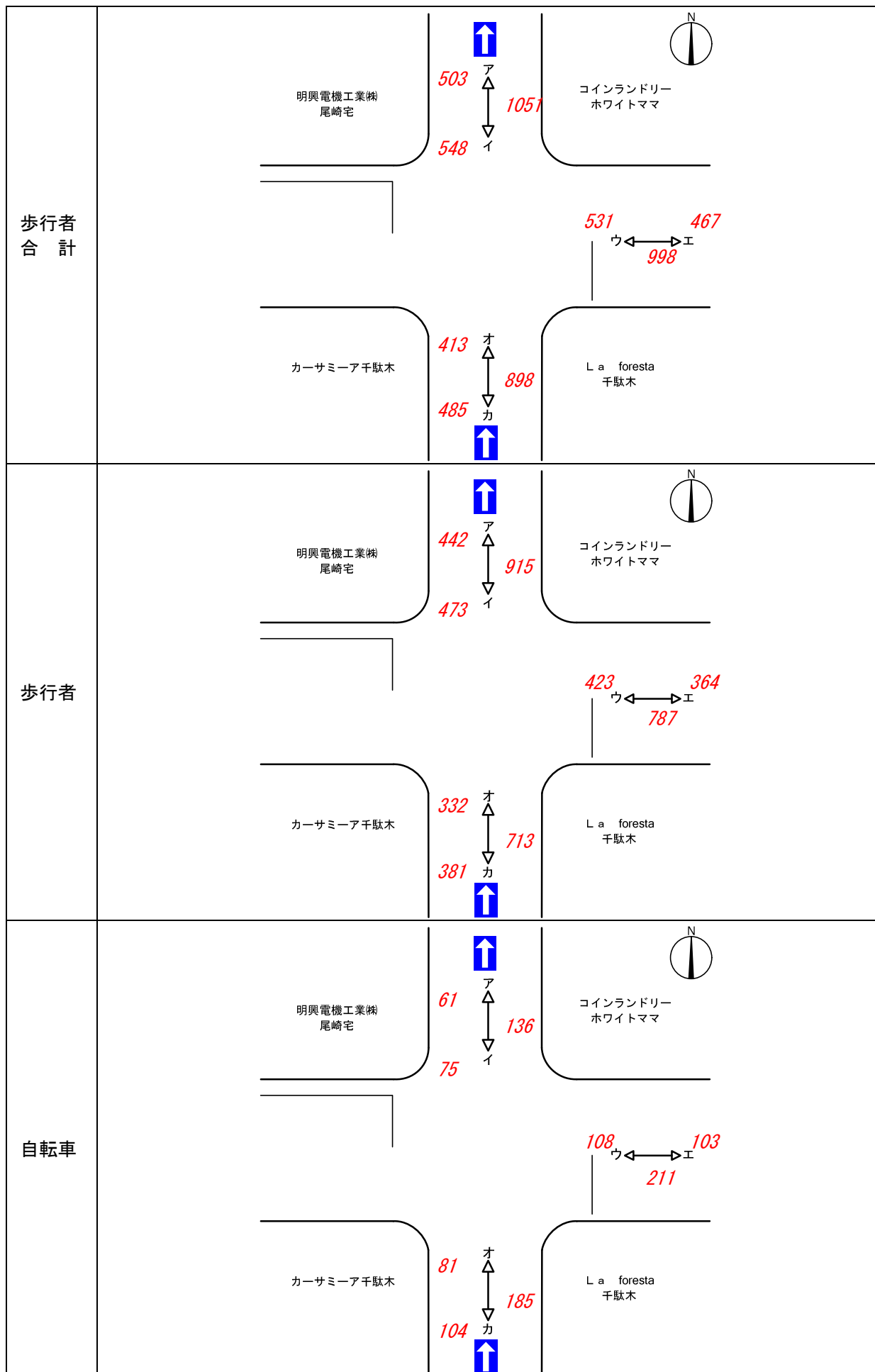




## ⑫コインランドリー前

⑫コインランドリー前







## ⑬藍染保育園前

⑬ 藍染保育園前

<p>自動車 合計</p>	
<p>小型車</p>	
<p>大型車</p>	

<p>歩行者 合計</p>	<p>民家</p> <p>柳沢工務店</p> <p>423 ア ← → イ 495 918</p> <p>松田宅</p> <p>華宅 藍染保育園</p>
<p>歩行者</p>	<p>民家</p> <p>柳沢工務店</p> <p>330 ア ← → イ 392 722</p> <p>松田宅</p> <p>華宅 藍染保育園</p>
<p>自転車</p>	<p>民家</p> <p>柳沢工務店</p> <p>93 ア ← → イ 103 196</p> <p>松田宅</p> <p>華宅 藍染保育園</p>





# 【走行速度】

# 通過旅行速度調査結果集計表

調査年月日

平成25年10月29日(火)

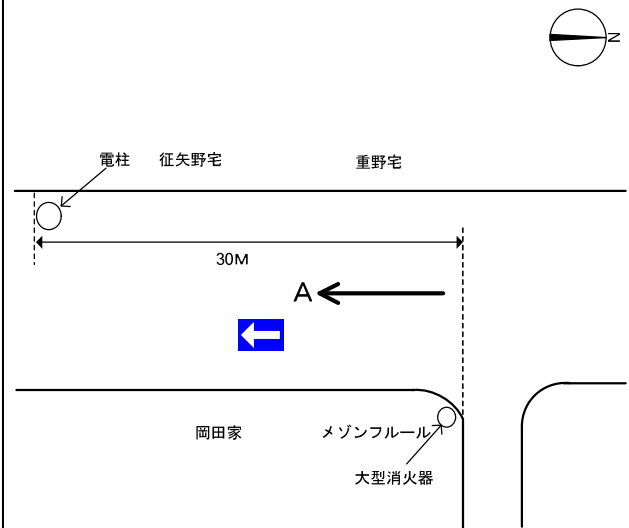
調査時間

7:00~19:00(12時間)

調査地点

a区間

調査  
方向  
案内  
図



方向		方向: A																	
		乗用車			大型車			タクシー		小型商用車			大型商用車			合計			
		台数	平均時間 [秒・1/100秒]	平均車速 [km/h]	台数	平均時間 [秒・1/100秒]	平均車速 [km/h]	台数	平均時間 [秒・1/100秒]	平均車速 [km/h]	台数	平均時間 [秒・1/100秒]	平均車速 [km/h]	台数	平均時間 [秒・1/100秒]	平均車速 [km/h]	台数	平均時間 [秒・1/100秒]	平均車速 [km/h]
時間帯	種別	5	3.63	29.8	0	-	-	0	-	-	5	4.23	25.5	0	-	-	10	3.93	27.5
7:00~8:00		5	3.20	33.8	1	4.27	25.3	2	3.05	35.4	2	3.28	32.9	0	-	-	10	3.29	32.8
8:00~9:00		6	3.27	33.0	0	-	-	1	2.86	37.8	1	4.14	26.1	2	6.17	17.5	10	3.89	27.7
9:00~10:00		4	3.66	29.5	1	6.58	16.4	3	3.49	30.9	1	3.15	34.3	1	3.42	31.6	10	3.83	28.2
10:00~11:00		4	3.86	28.0	0	-	-	3	4.03	26.8	3	3.74	28.9	0	-	-	10	3.87	27.9
11:00~12:00		4	3.37	32.1	1	4.53	23.8	3	3.22	33.5	2	3.65	29.6	0	-	-	10	3.50	30.9
12:00~13:00		5	3.29	32.8	0	-	-	3	3.87	27.9	2	3.79	28.5	0	-	-	10	3.57	30.3
13:00~14:00		5	3.53	30.6	2	4.90	22.0	3	3.25	33.3	0	-	-	0	-	-	10	3.72	29.0
14:00~15:00		6	3.63	29.8	1	5.44	19.9	2	3.57	30.3	1	3.73	29.0	0	-	-	10	3.81	28.4
15:00~16:00		2	3.53	30.6	1	5.69	19.0	4	3.25	33.2	2	3.68	29.3	1	3.19	33.9	10	3.63	29.7
16:00~17:00		4	3.70	29.2	0	-	-	3	3.41	31.7	3	3.80	28.4	0	-	-	10	3.64	29.7
17:00~18:00		3	4.22	25.6	0	-	-	5	3.90	27.7	2	4.25	25.4	0	-	-	10	4.07	26.5
18:00~19:00		53	3.54	30.5	7	5.19	20.8	32	3.51	30.7	24	3.84	28.1	4	4.74	22.8	120	3.73	29.0
12時間計																			

# 通過旅行速度調査結果集計表

調査年月日

平成25年10月29日(火)

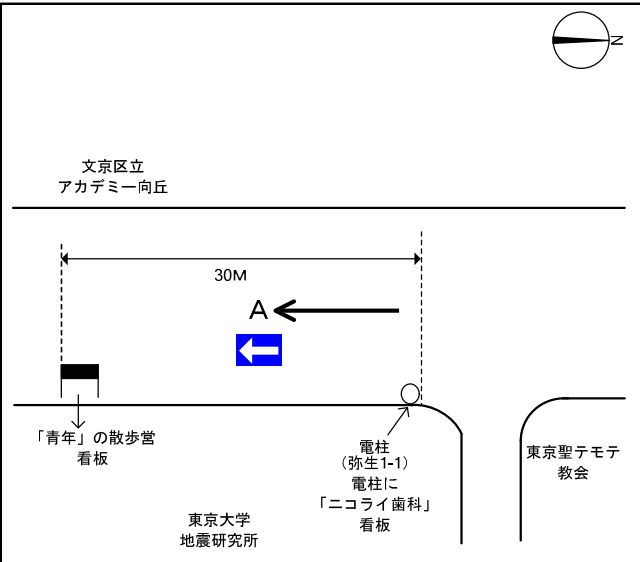
調査時間

7:00~19:00(12時間)

調査地点

b区間

調査方向案内図



方向 時間帯 種別		方向: A																	
		乗用車			大型車			タクシー			小型商用車			大型商用車			合計		
		台数	平均時間 [秒.1/100秒]	平均車速 [km/h]	台数	平均時間 [秒.1/100秒]	平均車速 [km/h]	台数	平均時間 [秒.1/100秒]	平均車速 [km/h]	台数	平均時間 [秒.1/100秒]	平均車速 [km/h]	台数	平均時間 [秒.1/100秒]	平均車速 [km/h]	台数	平均時間 [秒.1/100秒]	平均車速 [km/h]
7:00~8:00	6	3.69	29.3	0	-	-	1	2.81	38.4	2	3.81	28.3	1	3.53	30.6	10	3.61	29.9	
8:00~9:00	3	3.22	33.5	0	-	-	5	3.18	34.0	2	4.28	25.2	0	-	-	10	3.41	31.7	
9:00~10:00	5	3.31	32.6	0	-	-	3	3.47	31.1	2	3.52	30.7	0	-	-	10	3.40	31.8	
10:00~11:00	2	3.20	33.8	0	-	-	3	2.96	36.5	4	3.51	30.8	1	3.43	31.5	10	3.27	33.0	
11:00~12:00	3	3.81	28.4	0	-	-	2	3.71	29.1	5	3.30	32.7	0	-	-	10	3.53	30.6	
12:00~13:00	3	4.22	25.6	1	5.82	18.6	4	3.17	34.1	1	3.89	27.8	1	4.31	25.1	10	3.93	27.5	
13:00~14:00	4	4.57	23.6	0	-	-	4	4.15	26.0	1	4.65	23.2	1	4.36	24.8	10	4.39	24.6	
14:00~15:00	2	3.19	33.9	0	-	-	4	3.82	28.3	4	3.91	27.6	0	-	-	10	3.73	29.0	
15:00~16:00	5	3.58	30.1	0	-	-	4	2.81	38.4	1	3.69	29.3	0	-	-	10	3.29	32.9	
16:00~17:00	4	3.89	27.8	0	-	-	6	3.18	33.9	0	-	-	0	-	-	10	3.46	31.2	
17:00~18:00	6	3.62	29.8	0	-	-	3	3.24	33.3	1	3.74	28.9	0	-	-	10	3.52	30.7	
18:00~19:00	5	3.96	27.2	0	-	-	4	3.85	28.1	1	3.69	29.3	0	-	-	10	3.89	27.8	
12時間計	48	3.72	29.0	1	5.82	18.6	43	3.38	31.9	24	3.71	29.1	4	3.91	27.6	120	3.62	29.8	

# 通過旅行速度調査結果集計表

調査年月日

平成25年10月29日(火)

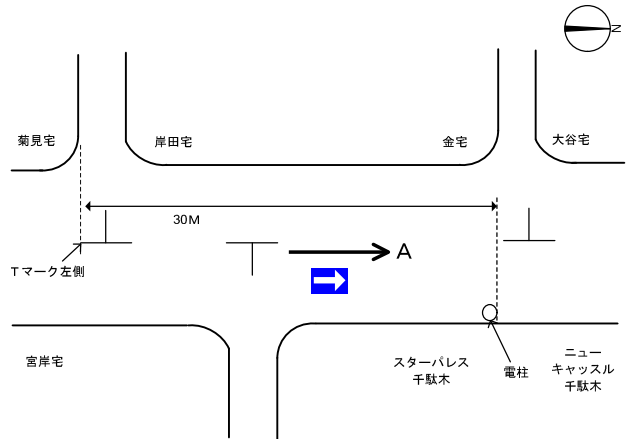
調査時間

7:00~19:00(12時間)

調査地点

c区間

調査  
方向  
案  
内  
図



方向 時間帯 種別		方向: A																
		乗用車			大型車			タクシー			小型商用車			大型商用車			合計	
		台数	平均時間 [秒.1/100秒]	平均車速 [km/h]	台数	平均時間 [秒.1/100秒]	平均車速 [km/h]	台数	平均時間 [秒.1/100秒]	平均車速 [km/h]	台数	平均時間 [秒.1/100秒]	平均車速 [km/h]	台数	平均時間 [秒.1/100秒]	平均車速 [km/h]	台数	平均時間 [秒.1/100秒]
7:00~8:00	6	6.63	16.3	0	-	-	0	-	-	4	7.04	15.3	0	-	-	10	6.79	15.9
8:00~9:00	3	7.99	13.5	0	-	-	0	-	-	7	7.31	14.8	0	-	-	10	7.51	14.4
9:00~10:00	5	8.56	12.6	0	-	-	0	-	-	5	8.58	12.6	0	-	-	10	8.57	12.6
10:00~11:00	3	6.71	16.1	1	5.69	19.0	1	11.94	9.0	5	7.29	14.8	0	-	-	10	7.42	14.6
11:00~12:00	4	8.83	12.2	0	-	-	2	6.65	16.2	4	7.92	13.6	0	-	-	10	8.03	13.4
12:00~13:00	5	6.76	16.0	0	-	-	1	4.29	25.2	3	6.87	15.7	1	5.48	19.7	10	6.42	16.8
13:00~14:00	3	7.51	14.4	0	-	-	3	6.14	17.6	3	6.43	16.8	1	4.53	23.8	10	6.48	16.7
14:00~15:00	3	4.65	23.2	0	-	-	2	4.77	22.7	5	5.52	19.6	0	-	-	10	5.11	21.1
15:00~16:00	4	5.74	18.8	0	-	-	3	6.85	15.8	3	5.37	20.1	0	-	-	10	5.96	18.1
16:00~17:00	8	7.63	14.2	0	-	-	0	-	-	2	5.98	18.1	0	-	-	10	7.30	14.8
17:00~18:00	4	5.44	19.8	0	-	-	2	4.99	21.7	4	6.54	16.5	0	-	-	10	5.79	18.7
18:00~19:00	7	5.12	21.1	0	-	-	0	-	-	3	4.61	23.4	0	-	-	10	4.97	21.7
12時間計	55	6.80	15.9	1	5.69	19.0	14	6.29	17.2	48	6.79	15.9	2	5.01	21.6	120	6.70	16.1

# 通過旅行速度調査結果集計表

調査年月日

平成25年10月29日(火)

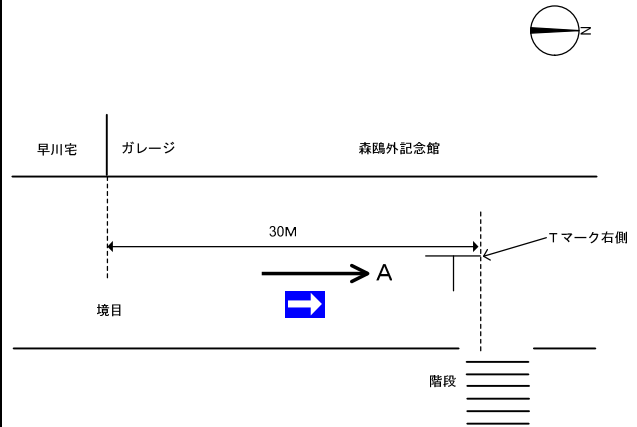
調査時間

7:00~19:00(12時間)

調査地点

d区間

調査  
方向  
案内  
図



方向 時間帯 種別		方向: A																	
		乗用車			大型車			タクシー			小型商用車			大型商用車			合計		
		台数	平均時間 [秒.1/100秒]	平均車速 [km/h]	台数	平均時間 [秒.1/100秒]	平均車速 [km/h]	台数	平均時間 [秒.1/100秒]	平均車速 [km/h]	台数	平均時間 [秒.1/100秒]	平均車速 [km/h]	台数	平均時間 [秒.1/100秒]	平均車速 [km/h]	台数	平均時間 [秒.1/100秒]	平均車速 [km/h]
7:00~8:00	7	4.40	24.5	0	-	-	0	-	-	3	4.01	27.0	0	-	-	10	4.28	25.2	
8:00~9:00	8	5.14	21.0	0	-	-	0	-	-	1	4.69	23.0	1	4.70	23.0	10	5.05	21.4	
9:00~10:00	4	4.78	22.6	0	-	-	0	-	-	6	5.07	21.3	0	-	-	10	4.95	21.8	
10:00~11:00	1	4.79	22.5	0	-	-	1	5.36	20.1	7	4.58	23.6	1	3.95	27.3	10	4.62	23.4	
11:00~12:00	4	4.99	21.6	0	-	-	3	4.77	22.7	3	4.28	25.2	0	-	-	10	4.71	22.9	
12:00~13:00	5	4.11	26.3	1	4.97	21.7	0	-	-	4	4.04	26.7	0	-	-	10	4.17	25.9	
13:00~14:00	2	4.49	24.0	0	-	-	4	3.07	35.2	3	4.75	22.7	1	2.90	37.2	10	3.84	28.1	
14:00~15:00	5	4.21	25.7	0	-	-	0	-	-	5	3.80	28.5	0	-	-	10	4.00	27.0	
15:00~16:00	6	5.17	20.9	0	-	-	1	3.35	32.2	3	5.02	21.5	0	-	-	10	4.94	21.9	
16:00~17:00	5	4.59	23.5	0	-	-	0	-	-	5	5.62	19.2	0	-	-	10	5.10	21.2	
17:00~18:00	5	4.28	25.2	0	-	-	2	3.18	34.0	3	4.33	25.0	0	-	-	10	4.07	26.5	
18:00~19:00	5	3.65	29.6	0	-	-	3	3.78	28.6	1	3.57	30.3	1	4.57	23.6	10	3.77	28.6	
12時間計	57	4.56	23.7	1	4.97	21.7	14	3.79	28.5	44	4.57	23.6	4	4.03	26.8	120	4.46	24.2	

# 通過旅行速度調査結果集計表

調査年月日

平成25年10月29日(火)

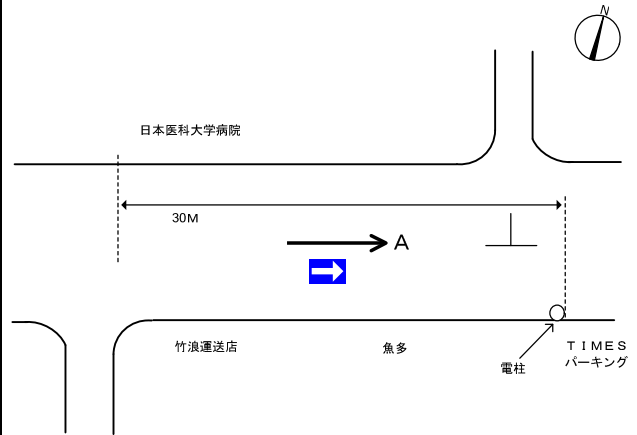
調査時間

7:00~19:00(12時間)

調査地点

e区間

調査  
方向  
案内  
図



方向 時間帯 種別		方向: A																	
		乗用車			大型車			タクシー			小型商用車			大型商用車			合計		
		台数	平均時間 [秒.1/100秒]	平均車速 [km/h]	台数	平均時間 [秒.1/100秒]	平均車速 [km/h]	台数	平均時間 [秒.1/100秒]	平均車速 [km/h]	台数	平均時間 [秒.1/100秒]	平均車速 [km/h]	台数	平均時間 [秒.1/100秒]	平均車速 [km/h]	台数	平均時間 [秒.1/100秒]	平均車速 [km/h]
7:00~8:00	2	4.47	24.2	0	-	-	4	4.66	23.2	3	6.57	16.4	1	5.08	21.3	10	5.24	20.6	
8:00~9:00	1	5.02	21.5	1	5.61	19.3	3	3.88	27.9	4	5.66	19.1	1	5.81	18.6	10	5.07	21.3	
9:00~10:00	5	4.27	25.3	2	5.30	20.4	0	-	-	3	4.03	26.8	0	-	-	10	4.40	24.5	
10:00~11:00	6	4.76	22.7	0	-	-	1	5.40	20.0	2	5.45	19.8	1	4.85	22.3	10	4.97	21.7	
11:00~12:00	4	4.99	21.7	0	-	-	2	5.72	18.9	4	4.75	22.7	0	-	-	10	5.04	21.4	
12:00~13:00	3	4.89	22.1	1	6.94	15.6	3	4.05	26.7	3	5.33	20.3	0	-	-	10	4.97	21.7	
13:00~14:00	3	3.60	30.0	2	5.59	19.3	1	4.46	24.2	2	5.03	21.4	2	5.13	21.1	10	4.68	23.1	
14:00~15:00	4	4.92	22.0	2	6.45	16.7	3	4.47	24.2	1	5.32	20.3	0	-	-	10	5.13	21.1	
15:00~16:00	4	4.26	25.4	1	5.52	19.6	1	5.41	20.0	4	5.20	20.8	0	-	-	10	4.87	22.2	
16:00~17:00	3	5.09	21.2	2	5.69	19.0	0	-	-	5	5.07	21.3	0	-	-	10	5.20	20.8	
17:00~18:00	6	5.00	21.6	0	-	-	0	-	-	4	4.41	24.5	0	-	-	10	4.76	22.7	
18:00~19:00	6	4.66	23.2	0	-	-	2	6.37	17.0	2	4.82	22.4	0	-	-	10	5.03	21.5	
12時間計	47	4.66	23.2	11	5.83	18.5	20	4.76	22.7	37	5.11	21.1	5	5.20	20.8	120	4.95	21.8	

# 通過旅行速度調査結果集計表

調査年月日

平成25年10月29日(火)

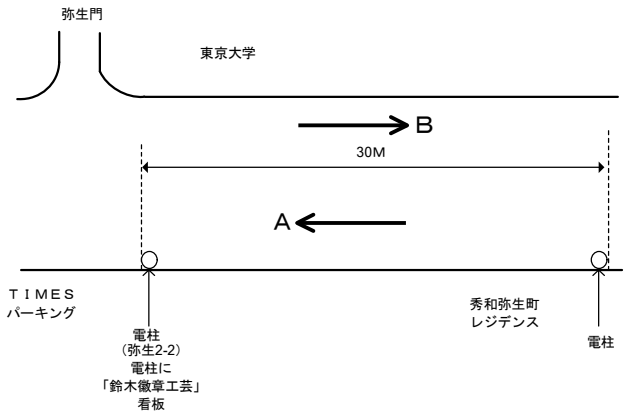
調査時間

7:00~19:00(12時間)

調査地点

f区間

調査方向案内図



方向		方向: A																	
		乗用車			大型車			タクシー			小型商用車			大型商用車			合計		
時間帯	種別	台数	平均時間 [秒.1/100秒]	平均車速 [km/h]	台数	平均時間 [秒.1/100秒]	平均車速 [km/h]	台数	平均時間 [秒.1/100秒]	平均車速 [km/h]	台数	平均時間 [秒.1/100秒]	平均車速 [km/h]	台数	平均時間 [秒.1/100秒]	平均車速 [km/h]	台数	平均時間 [秒.1/100秒]	平均車速 [km/h]
7:00~8:00		3	2.89	37.3	1	3.62	29.8	2	3.16	34.2	4	3.19	33.9	0	-	-	10	3.14	34.4
8:00~9:00		3	3.31	32.6	0	-	-	4	3.70	29.2	3	3.43	31.5	0	-	-	10	3.50	30.9
9:00~10:00		3	3.39	31.8	0	-	-	4	3.44	31.4	3	3.47	31.1	0	-	-	10	3.43	31.5
10:00~11:00		3	3.17	34.1	1	4.28	25.2	3	2.91	37.2	0	-	-	3	3.77	28.7	10	3.38	31.9
11:00~12:00		1	2.63	41.1	3	3.65	29.6	3	3.18	34.0	3	3.41	31.6	0	-	-	10	3.34	32.4
12:00~13:00		4	3.30	32.8	0	-	-	3	3.36	32.2	2	3.73	28.9	1	4.39	24.6	10	3.51	30.8
13:00~14:00		3	3.40	31.8	1	4.81	22.5	5	3.65	29.6	1	3.48	31.0	0	-	-	10	3.67	29.4
14:00~15:00		2	4.09	26.4	0	-	-	3	3.26	33.1	3	3.96	27.3	2	3.98	27.1	10	3.78	28.6
15:00~16:00		4	3.76	28.7	0	-	-	2	3.28	32.9	2	3.91	27.7	2	4.68	23.1	10	3.88	27.9
16:00~17:00		3	3.18	34.0	2	2.94	36.8	2	3.13	34.6	3	3.27	33.1	0	-	-	10	3.15	34.3
17:00~18:00		3	2.98	36.3	1	2.87	37.6	2	2.92	37.0	4	3.31	32.7	0	-	-	10	3.09	35.0
18:00~19:00		5	3.58	30.2	0	-	-	3	3.71	29.1	1	4.03	26.8	1	4.56	23.7	10	3.76	28.7
12時間計		37	3.35	32.3	9	3.60	30.0	36	3.36	32.1	29	3.50	30.9	9	4.18	25.9	120	3.47	31.1

方向		方向: B																	
		乗用車			大型車			タクシー			小型商用車			大型商用車			合計		
時間帯	種別	台数	平均時間 [秒.1/100秒]	平均車速 [km/h]	台数	平均時間 [秒.1/100秒]	平均車速 [km/h]	台数	平均時間 [秒.1/100秒]	平均車速 [km/h]	台数	平均時間 [秒.1/100秒]	平均車速 [km/h]	台数	平均時間 [秒.1/100秒]	平均車速 [km/h]	台数	平均時間 [秒.1/100秒]	平均車速 [km/h]
7:00~8:00		2	2.85	38.0	0	-	-	2	2.30	46.9	6	2.93	36.9	0	-	-	10	2.79	38.8
8:00~9:00		3	3.17	34.1	0	-	-	1	4.03	26.8	5	3.28	32.9	1	4.85	22.3	10	3.48	31.0
9:00~10:00		2	2.96	36.5	0	-	-	4	3.08	35.1	3	3.12	34.7	1	4.39	24.6	10	3.20	33.8
10:00~11:00		3	2.78	38.8	1	3.90	27.7	3	2.89	37.4	3	3.58	30.1	0	-	-	10	3.17	34.1
11:00~12:00		3	2.78	38.8	0	-	-	3	2.78	38.9	4	3.53	30.6	0	-	-	10	3.08	35.1
12:00~13:00		1	4.77	22.6	0	-	-	2	3.45	31.3	7	3.92	27.6	0	-	-	10	3.91	27.6
13:00~14:00		3	3.50	30.9	0	-	-	2	3.66	29.5	5	4.04	26.8	0	-	-	10	3.80	28.4
14:00~15:00		1	2.69	40.1	1	4.57	23.6	3	3.18	34.0	4	3.37	32.0	1	4.72	22.9	10	3.50	30.9
15:00~16:00		4	3.84	28.1	1	4.81	22.5	2	2.83	38.2	2	3.61	30.0	1	5.31	20.3	10	3.84	28.2
16:00~17:00		3	2.92	37.0	1	4.77	22.6	3	2.76	39.2	3	3.49	31.0	0	-	-	10	3.23	33.5
17:00~18:00		3	3.03	35.7	0	-	-	3	2.93	36.9	2	3.69	29.3	2	4.02	26.9	10	3.33	32.5
18:00~19:00		4	3.28	33.0	0	-	-	4	2.98	36.2	2	3.74	28.8	0	-	-	10	3.25	33.2
12時間計		32	3.19	33.9	4	4.51	23.9	32	3.01	35.9	46	3.52	30.7	6	4.55	23.7	120	3.38	32.0