

第 55 回

文京の統計

令和 4 年



凡 例

- 1 本書は、庁内各課・他の官公庁及び民間団体の提供による資料並びに基幹統計及びその他の統計調査を集録した。
- 2 統計表の区関係分については、文京区という名称を省略した。
- 3 統計表中何年とあるのは暦年（1月から12月まで）、何年度とあるのは会計年度（4月から翌年3月まで）の事実を示し、何月何日とあるのはその期日における事実を示す。
- 4 統計表について注意事項出所等は脚注で示した。
- 5 統計表中の符号の意味は次のとおりである。
 - 「－」 …………… 皆無または該当数字なし
 - 「…」 …………… 不詳または資料なし
 - 「0または0.0」 …………… 単位未満の数字
 - 「x」 …………… 秘密保持のため公表をひかえたもの
(秘匿数字)
 - 「※」 …………… 秘匿数字を合算したもの
 - 「△」 …………… 対前回減少または減少比を示す
- 6 単位未満の数字は四捨五入を原則とした。したがって合計と内訳の計が一致しない場合もある。
- 7 「住民基本台帳法の一部を改正する法律」（平成21年法律第77号）が平成24年7月9日より施行されたことに伴い、施行日以降は、住民基本台帳人口に外国人住民を含む。

総 目 次

1	土 地 ・ 人 口	1 頁
2	事 業 所	71
3	工 業	85
4	財 政 ・ 税 務	91
5	社 会 福 祉 ・ 子 育 て 支 援	115
6	衛 生 ・ 環 境	139
7	土 木 ・ 建 築	155
8	教 育	163
9	選 挙 ・ 職 員	181
10	区 関 係 施 設	205
11	警 察 ・ 消 防	257
12	交 通 ・ 通 信 ・ 水 道	269
13	労 働 ・ 賃 金	279
14	物 価 ・ 金 融	287

統計表目次

1 土地・人口

1 土地・面積	6 頁
(1) 町丁別	6
(2) 地目別	7
(3) 地域別	7
2 気象	8
(1) 気温	8
(2) 湿度	8
(3) 降水量	8
(4) 日照時間	8
3 住民基本台帳人口	9
(1) 人口の推移	9
(2) 23区別	10
(3) 地域活動センター管轄別	11
(4) 異動人口	12
(5) 年齢（各歳）別男女別	13
(6) 年齢（3区分）別人口の推移	14
(7) 町丁別男女別	16
(8) 町丁別年齢各歳別	18
(9) 町丁別人口の推移	46
(10) 外国人住民国籍別人口	48
4 国勢調査	49
(1) 人口の推移	49
(2) 区市町村別人口・世帯数・面積及び人口密度	50
(3) 町丁別世帯と人口	52
(4) 年齢（各歳）、男女別人口	54
(5) 世帯の種類、世帯人員別世帯数及び世帯人員	55
(6) 住居の種類・住宅の所有の関係別一般世帯数、一般世帯人員及び1世帯当たり人員	55
(7) 住宅の建て方、住宅の所有の関係別住宅に住む一般世帯数及び一般世帯人員	55
(8) 世帯の家族類型別一般世帯数、一般世帯人員	56
(9) 年齢（5歳階級）、男女別高齢単身者数	57

(10) 夫の年齢（5歳階級）、妻の年齢（5歳階級）別夫婦のみの世帯数	57 頁
(11) 産業（大分類）、年齢（5歳階級）、男女別15歳以上就業者数	58
(12) 労働力状態（8区分）、年齢（5歳階級）、男女別15歳以上人口	60
(13) 常住地による従業・通学市区町村別15歳以上就業者数及び15歳以上通学者数	62
(14) 従業地・通学地による常住市区町村別15歳以上就業者数及び15歳以上通学者数	63
(15) 地域別昼間人口	64
(16) 町丁別昼間人口（推計）	66
(17) 昼間人口における産業大分類別15歳以上就業者	67
5 区別、母の年齢階層別出生数及び合計特殊出生率	68
6 人口の予測	69
7 平均寿命	69

2 事業所

8 23区別事業所数及び従業者数の推移	73
9 産業分類別事業所数（従業者規模別）及び従業者数	74
10 産業（大分類）別・町丁別・事業所数及び従業者数	78
11 町丁別・従業者規模別事業所数	82

3 工業

12 地域別事業所数・従業者数及び製造品出荷額等（従業者数4人以上）	87
13 産業（小分類）別事業所数・従業者数及び製造品出荷額等（従業者数4人以上）	88

4 財政・税務

14 会計別予算額	93
-----------	----

15 一般会計予算額	94 頁	(5) 年度別葬祭費支給状況	121 頁
16 特別会計予算額	96	(6) 健診事業	121
(1) 国民健康保険	96	(7) 徴収方法別保険料収納状況(現年分)	
(2) 介護保険	98		121
(3) 後期高齢者医療	100	31 国民年金	122
17 会計別決算額	101	(1) 抛制被保険者数	122
18 一般会計決算額	102	(2) 納付状況	122
19 特別会計決算額	104	(3) 保険料免除別	122
(1) 国民健康保険	104	(4) 福祉年金受給権者数	122
(2) 介護保険	106	(5) 抛制国民年金受給権者数	123
(3) 後期高齢者医療	107	32 介護保険	123
20 一般会計予算及び決算の推移	108	(1) 第1号被保険者数	123
21 区有財産	109	(2) 第1号被保険者保険料収納状況(現年分)	
22 税目別国税徴収決定済額	110		123
23 税目別都税調定額	110	(3) 要介護・要支援認定者数	124
24 特別区民税納税義務者数及び調定額(現年分)		(4) 保険給付状況	124
	111	33 23区別保育園の状況	125
(1) 納税義務者数	111	34 区立保育園の状況	126
(2) 調定額	111	35 区立こども園の状況	126
25 特別区税調定額	111	36 私立保育園の状況	127
26 特別区税収入額	112	37 認証保育所の状況	130
27 軽自動車税課税台数	112	38 子育てひろば利用状況	130
28 23区別個人住民税一人当たり税額及び 一世帯当たり税額	113	39 児童館利用状況	131
		40 育成室の状況	133
		41 文京ボランティア支援センター相談状況	
			134
5 社会福祉・子育て支援		42 有償各種サービスの利用状況	134
29 国民健康保険	117	(1) 登録者数	134
(1) 年度別加入者数	117	(2) ホームヘルプサービスの利用時間	134
(2) 年度別給付状況	117	43 敬老金支給状況	135
(3) 資格取得事由別	118	44 身体障害者手帳所持者数	135
(4) 資格喪失事由別	118	45 愛の手帳所持者数	135
(5) 特定健康診査・特定保健指導	118	46 生活保護の状況	136
(6) 23区別被保険者数及び保険料(現年分)		(1) 被保護世帯数及び人員	136
収納状況	119	(2) 保護の開始・廃止の世帯数及び人員	136
30 後期高齢者医療制度	120	(3) 労働状態別被保護世帯数	137
(1) 年度別加入者数	120	(4) 家族人員別被保護世帯数	137
(2) 資格取得事由別被保険者数	120	(5) 年齢男女別被保護人員	137
(3) 資格喪失事由別被保険者数	120	(6) 生活保護費支出別	137
(4) 年度別給付状況	121		

6 衛生・環境

47 医療施設数	141	頁
(1) 年次別	141	
(2) 町丁別	141	
48 診療科目数	142	
49 妊産婦健康診査実施状況	144	
50 乳幼児健康診査実施状況	144	
51 がん検診実施状況	144	
52 一類・二類・三類感染症届出受理件数	145	
53 結核新規登録患者数	146	
54 主要死因別死亡者数	146	
55 環境・食品衛生関係施設数	147	
(1) 年度別	147	
(2) 町丁別	147	
56 公害の発生源別苦情受付状況	148	
(1) 種類別	148	
(2) 苦情処理にかかった期間	148	
57 特定建設作業届出件数	148	
58 ごみの収集状況	149	
59 リサイクル資源の回収状況	150	
60 樹木の現況	151	
61 街路樹の種類と数	153	

7 土木・建築

62 用途地域の指定状況	157
63 橋梁状況	157
64 道路占用・公園使用等許可件数	157
65 道路状況	158
(1) 路線別道路延長及び面積	158
(2) 幅員別道路延長及び面積	158
66 街路灯・保安灯数	159
67 公園・児童遊園及び公衆便所状況	159
68 構造別建築申請件数	159
69 着工建築物数	160
(1) 構造別	160
(2) 建築主別	160
70 着工新設住宅戸数	160
71 23区別公営賃貸住宅戸数	161
72 違反建築物取扱件数	161

8 教 育

73 学校数	166	頁
74 区立幼稚園	166	
(1) 園数・学級数・園児数及び教員数	166	
(2) 幼稚園別園児数及び教員数	166	
75 区立小学校	167	
(1) 学校数・学級数・児童数及び教員数	167	
(2) 学級数別学校数（通常学級）	167	
(3) 特別支援学級児童数	167	
(4) 学校別児童数及び教員数	168	
(5) 年次別学年別児童数	169	
76 区立中学校	170	
(1) 学校数・学級数・生徒数及び教員数	170	
(2) 学級数別学校数（通常学級）	170	
(3) 特別支援学級生徒数	170	
(4) 学校別生徒数及び教員数	171	
(5) 年次別学年別生徒数	171	
77 公立高等学校	172	
78 私立幼稚園	172	
(1) 設置者別園数	172	
(2) 学級数・園児数及び教員数	172	
79 私立小学校	173	
80 私立中学校	173	
81 私立高等学校	173	
82 専修学校	174	
83 各種学校	174	
84 児童及び生徒の発育平均値	175	
(1) 身長	175	
(2) 体重	176	
85 区立中学校卒業後の状況	177	
86 区立中学校進学者の進学状況	177	
87 区立学校施設状況	178	
(1) 小学校	178	
(2) 中学校	178	
(3) 幼稚園	179	
(4) 校外施設	179	

9 選挙・職員

88	選挙人名簿登録者数	184	頁
	(1) 年次別	184	
	(2) 投票区別	184	
	(3) 町丁別	185	
	(4) 23区別	186	
89	投票区別有権者数及び投票者数	187	
	(1) 衆議院議員選挙	187	
	(2) 参議院議員選挙	188	
	(3) 都議会議員選挙	189	
	(4) 都知事選挙	190	
	(5) 区議会議員選挙及び区長選挙	191	
90	各選挙投票結果状況	192	
	(1) 衆議院（小選挙区選出）議員選挙	192	
	(2) 衆議院（比例代表選出）議員選挙	192	
	(3) 参議院（東京都選出）議員選挙	193	
	(4) 参議院（比例代表選出）議員選挙	193	
	(5) 都議会議員選挙	194	
	(6) 都知事選挙	194	
	(7) 区議会議員選挙	195	
	(8) 区長選挙	195	
91	党派別得票数	196	
	(1) 衆議院（小選挙区選出）議員選挙	196	
	(2) 衆議院（比例代表選出）議員選挙	196	
	(3) 参議院（東京都選出）議員選挙	197	
	(4) 参議院（比例代表選出）議員選挙	197	
	(5) 都議会議員選挙	198	
	(6) 区議会議員選挙	198	
	(7) 区長選挙	198	
92	都議会議員の状況	199	
93	区議会の状況	200	
	(1) 年齢別党派別議員数	200	
	(2) 会議等の開催状況	200	
	(3) 請願・陳情受理件数	200	
94	職員の状況	201	
	(1) 年次別	201	
	(2) 年齢別男女別	201	
	(3) 組織別	202	

10 区関係施設

【別表】	新型コロナウイルス感染拡大防止に伴う		
	施設の休館期間等	207	頁
95	シビックホール（大）利用状況	209	
96	シビックホール（小）利用状況	211	
97	スカイホール利用状況	212	
98	文京シビックセンター区民会議室利用状況	213	
	213	
99	区民センター利用状況	215	
	(1) 会議室別利用状況	215	
	(2) 使用目的別利用状況	216	
100	地域活動センター会議室利用状況	216	
101	不忍通りふれあい館利用状況	217	
102	交流館利用状況	218	
103	区民会館等利用状況	219	
104	四季の郷薬師温泉やまびこ荘利用状況	220	
105	勤労福祉会館利用状況	221	
106	産業とくらしプラザ利用状況	222	
107	消費者相談利用状況	223	
108	男女平等センター利用状況	224	
109	障害者会館利用状況	224	
110	福祉センター利用状況	225	
	(1) 老人福祉センター	225	
	(2) 地域福祉振興施設	227	
111	シルバーセンター利用状況	229	
112	福祉作業所利用状況	230	
113	高齢者あんしん相談センター（地域包括		
	支援センター）利用状況	230	
114	特別養護老人ホーム入所状況	231	
115	教育センター利用状況	232	
	(1) 開所日数及び利用者数	232	
	(2) 事業別	232	
	(3) 乳幼児療育 療育プログラム別実施回数	233	
	233	
	(4) 学齢期療育 療育プログラム別実施回数	233	
	233	
	(5) 教育相談 主訴別年間相談延回数	233	
	(6) 電話教育相談 主訴別年間相談延回数	234	

11 警 察・消 防

(7) いじめ電話相談 年間相談延回数
 …………… 234 頁

(8) 児童発達支援（そよかぜ）利用状況………… 235

(9) 放課後等デイサービス（ほっこり）
 利用状況 …………… 235

116 生涯学習施設利用状況 …………… 236

(1) アカデミー文京 …………… 236

(2) アカデミー向丘 …………… 237

(3) アカデミー湯島 …………… 237

(4) アカデミー音羽 …………… 238

(5) アカデミー千石 …………… 239

(6) アカデミー茗台 …………… 240

117 文京総合体育館利用状況 …………… 241

(1) 開館日数及び利用者数 …………… 241

(2) 種目別利用人員 …………… 241

118 文京スポーツセンター利用状況 …………… 242

(1) 開館日数及び利用者数 …………… 242

(2) 種目別利用人員 …………… 243

119 文京江戸川橋体育館利用状況 …………… 244

(1) 開館日数及び利用者数 …………… 244

(2) 種目別利用人員 …………… 244

120 目白台運動公園利用状況 …………… 245

121 社会体育施設等利用状況 …………… 246

122 区立図書館利用状況 …………… 247

(1) 月別貸出数 …………… 247

(2) 年度別貸出数 …………… 250

(3) 図書館別蔵書資料数 …………… 253

123 文京ふるさと歴史館利用状況 …………… 254

124 森鷗外記念館利用状況 …………… 254

(1) 開館日数及び利用者数 …………… 254

(2) 資料数 …………… 255

125 健康センター利用状況 …………… 255

126 税務相談利用状況 …………… 256

127 法律相談利用状況 …………… 256

128 交通事故相談利用状況 …………… 256

129 不動産相談利用状況 …………… 256

130 交通事故の発生状況 …………… 259 頁

131 軽犯罪法違反送致件数 …………… 259

132 保護取扱状況 …………… 260

133 でい酔者等の保護取扱状況 …………… 261

134 刑法犯認知件数 …………… 261

135 犯罪少年（刑法犯）の罪種別検挙人員 …… 262

136 不良行為少年の行為別補導人員 …………… 263

137 火災発生状況 …………… 264

(1) 年次月次別 …………… 264

(2) 町丁別 …………… 264

138 火災発生原因別件数 …………… 265

139 消防車両台数 …………… 266

140 救急活動状況 …………… 266

(1) 事故別出動件数 …………… 266

(2) 事故別搬送人員 …………… 266

141 水利施設状況 …………… 267

142 区民交通傷害保険の状況 …………… 267

(1) 加入者数 …………… 267

(2) 保険金支払い件数及び支払金額 …………… 268

12 交 通・通 信・水 道

143 コミュニティバス利用状況 …………… 271

(1) 千駄木・駒込ルート …………… 271

(2) 目白台・小日向ルート …………… 271

(3) 本郷・湯島ルート …………… 272

144 区内地下鉄各駅乗降者人員 …………… 273

(1) 年度別 …………… 273

(2) 1日平均 …………… 274

145 自動車交通量 …………… 275

(1) 地点別 …………… 275

(2) 時間帯別 …………… 276

146 郵便局数 …………… 277

147 ポスト数 …………… 277

148 C A T V事業の状況 …………… 277

149 上水道使用水量 …………… 278

150 上水道施設及び付属設備 …………… 278

151 下水道施設及び付属設備 …………… 278

13 労働・賃金

152 労働相談状況	281 頁
(1) 労使別・規模別・産業別（東京都労働相談 情報センター池袋事務所管内）	281
(2) 内容別（東京都労働相談情報センター 池袋事務所管内）	281
153 労働組合の状況	282
(1) 年次別（文京区の数値）	282
(2) 地域別（東京都労働相談情報センター 池袋事務所管内）	282
(3) 規模別（文京区の数値）	282
(4) 系統別（文京区の数値）	282
(5) 産業分類別（文京区の数値）	283
154 賃金・労働時間・雇用及び消費者物価の 動き（東京都）	283
155 常用労働者の1人平均月間現金給与額・ 労働時間数（東京都）	284
(1) 月間現金給与額	284
(2) 月間労働時間数	284
156 名目賃金指数—現金給与総額—（東京都）	285
157 実質賃金指数—現金給与総額—（東京都）	286

14 物価・金融

158 基準地価格	289
159 東京都区部の消費者物価中分類指数	291
(1) 基本分類	291
(2) 財・サービス分類	292
160 商工融資状況	293
(1) 中小企業資金融資（総計）	293
(2) 中小企業資金融資（主な内訳）	293
161 金融機関の預金額及び貸出額	294
162 金融機関数	295

統計図表目次

第1図 町丁別人口密度	3 頁
2 年齢別男女別人口	4
3 人口の年齢構成比較	5
4 住民基本台帳人口の推移	15
5 国勢調査人口の推移	49
6 産業大分類による従業者数	77
7 一般会計歳入歳出予算科目別割合	93
8 23区の1人当たり住民税負担額	114
9 負担区分別の被保険者と給付状況	120
10 結核新規登録患者数	146
11 樹木被覆率の推移	151
12 樹種別樹木数（直径50cm以上）	152
13 他区との樹木被覆率の比較	152
14 他区との緑被率の比較	152
15 区立小・中学校児童生徒数	165
16 党派別得票率	183
17 基準地価格の土地所在地	289

位 置

文京区は東京都の区に存する区域のうち、やや西北部を占める。面積は約11.29平方キロメートル、周囲は約21キロメートルの地域で、南部は神田川をへだてて千代田区に接し、南西部は新宿区、北西部から西部にかけて豊島区、北部は北区、北東部は荒川区の日暮里、東部は台東区の上野地区、南東の一角は千代田区のいわゆる旧神田に接している。その方位は湯島3丁目の東端を極東とし、極西は目白台2丁目の西端で、その距離は約5キロメートルで、極南は湯島1丁目の南端、極北は本駒込6丁目の北端でその距離は約4.5キロメートルである。文京区は、下町と呼ばれる沖積低地と、山の手と呼ばれる武蔵野台地の接点に位置し、高度は、後楽1丁目の海拔3.1メートルを最低に、大塚5丁目・6丁目、目白台3丁目、小日向2丁目付近で海拔30メートルを超えている。低地の部分の平均高度は、海拔10メートル以下であり、台地においては、平均高度海拔20～24メートルである。

区役所の位置（資料：国土交通省国土地理院）

東経 139度45分10秒

北緯 35度42分28秒



世帯の統計

区立小学生

11.8世帯に1人
令和4年5月1日



1世帯のごみ収集量

0.4t
令和3年度



1世帯の有権者数

1.6人
令和4年9月1日



医師 24.5世帯に1人
歯科医師 127.2世帯に1人
令和2年12月31日



区立中学生

53.5世帯に1人
令和4年5月1日



1世帯の人口

1.8人
令和5年1月1日



病院・診療所

386世帯に1医院
令和4年12月31日



1世帯の公園面積

3.16m²
令和4年4月1日



1世帯の個人住民税

439,131円
令和2年度



区の予算1世帯あたり

888,742円
令和4年度当初 一般会計



1日の統計

婚姻

令和4年 5.3組
(令和3年 4.6組)



転入

令和4年 64.5人
(令和3年 56.2人)



出生

令和4年 5.1人
(令和3年 5.2人)



離婚

令和4年 0.9組
(令和3年 1.0組)



転出

令和4年 55.0人
(令和3年 56.5人)



死亡

令和4年 5.0人
(令和3年 4.7人)



救急出動

令和3年 30.0件
(令和2年 29.5件)



交通事故（人身事故）

令和3年 1.3件
(令和2年 1.0件)




火災

令和3年 0.2件
(令和2年 0.2件)



上水道（使用水量）

令和3年 7.0万m³
(令和2年 7.1万m³)



刑法犯

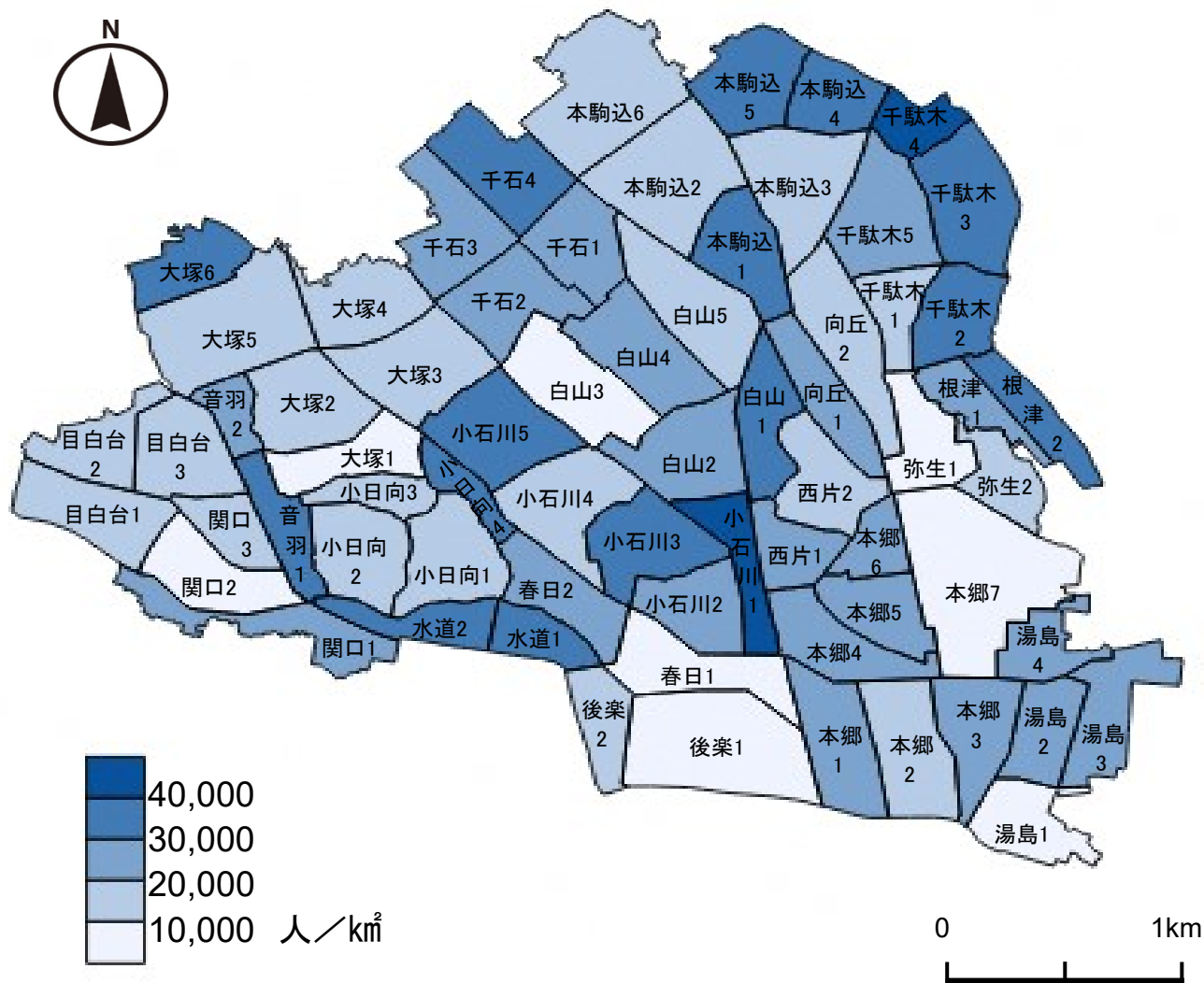
令和3年 2.3件
(令和2年 2.5件)



1 土地・人口

第1図 町丁別人口密度

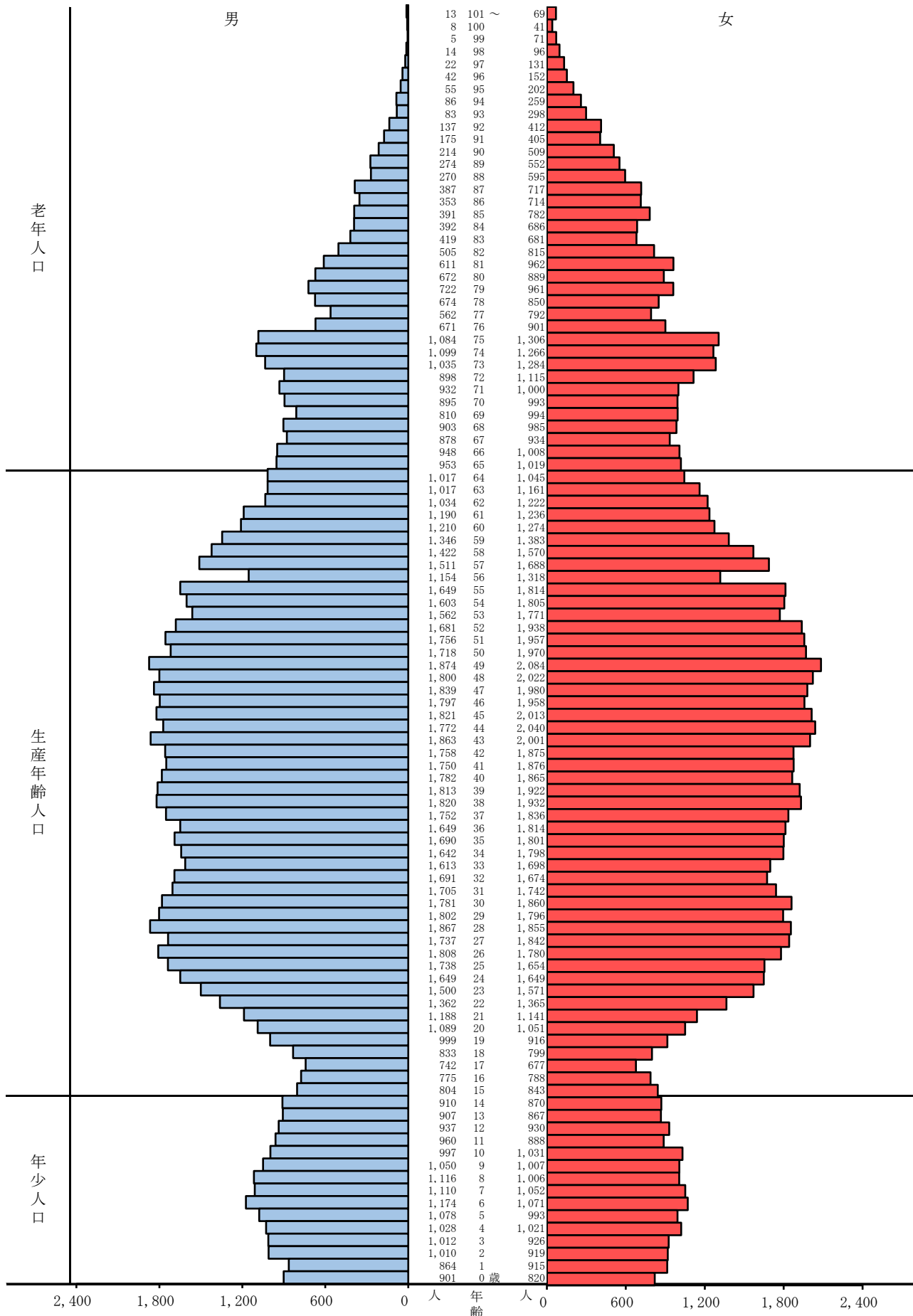
(令和5年1月1日)



16~17頁参照

第2図 年齢別男女別人口

(令和5年1月1日)

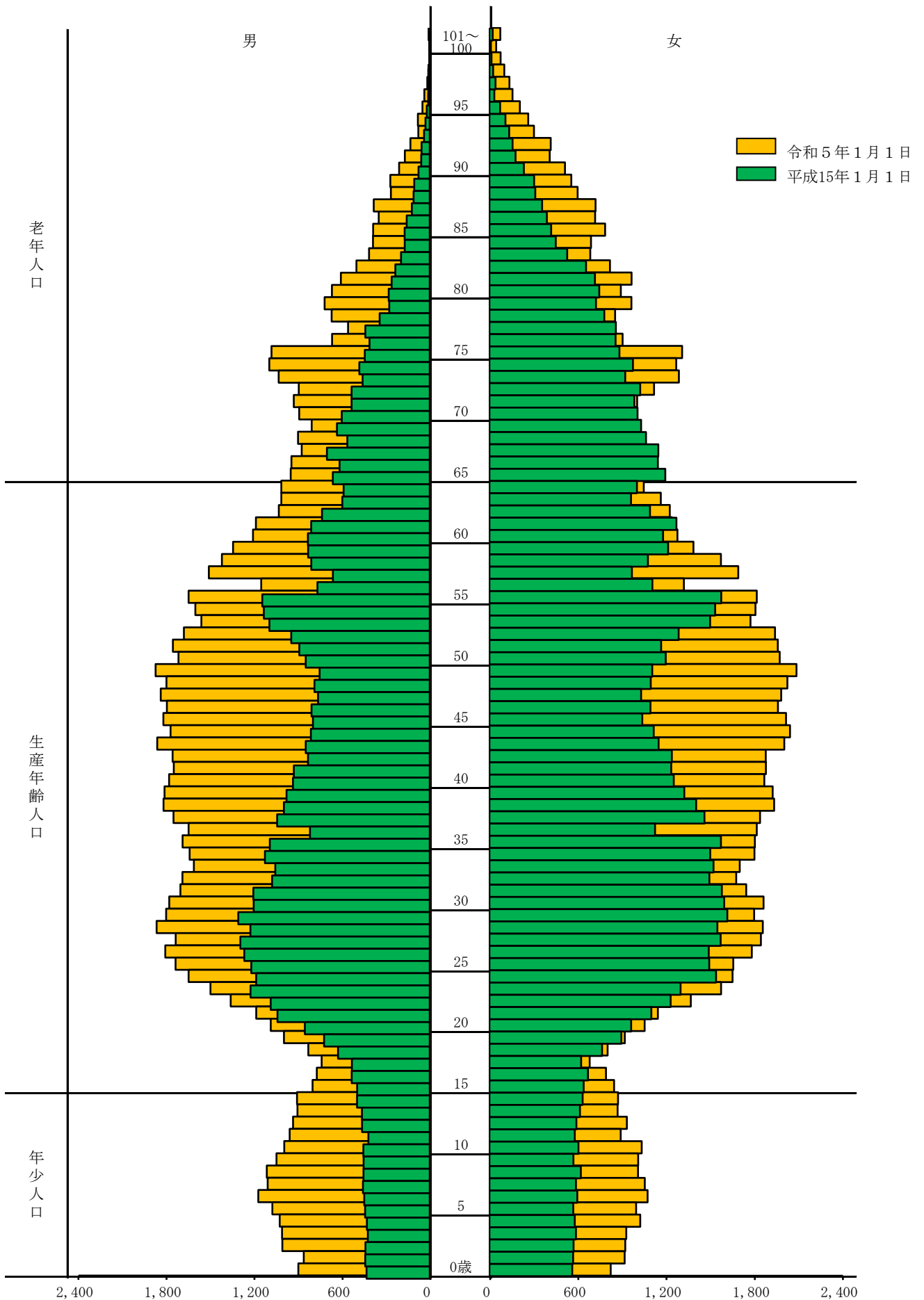


総計 229,653人

13頁参照

第3図 人口の年齢構成比較

(平成15年・令和5年)



1 土 地 ・ 面 積

(1) 町丁別

(令和5年1月1日)

町 丁 名	面 積	千 分 比	町 丁 名	面 積	千 分 比
	km ²	‰		km ²	‰
総 数	11.290	1000.0	目 白 台 全 域	0.485	42.9
後 楽 全 域	0.434	38.4	目 白 台 1 丁 目	0.180	15.9
後 楽 1 丁 目	0.331	29.3	2	0.138	12.2
2	0.103	9.1	3	0.167	14.8
春 日 全 域	0.336	29.8	音 羽 全 域	0.193	17.1
春 日 1 丁 目	0.185	16.4	音 羽 1 丁 目	0.114	10.1
2	0.151	13.4	2	0.079	7.0
小 石 川 全 域	0.857	75.9	本 郷 全 域	1.363	120.6
小 石 川 1 丁 目	0.114	10.1	本 郷 1 丁 目	0.199	17.6
2	0.148	13.1	2	0.192	17.0
3	0.183	16.2	3	0.165	14.6
4	0.217	19.2	4	0.172	15.2
5	0.195	17.3	5	0.132	11.7
白 山 全 域	0.983	87.1	6	0.075	6.6
白 山 1 丁 目	0.150	13.3	7	0.428	37.9
2	0.191	16.9	湯 島 全 域	0.553	48.9
3	0.212	18.8	湯 島 1 丁 目	0.140	12.4
4	0.190	16.8	2	0.129	11.4
5	0.240	21.3	3	0.174	15.4
千 石 全 域	0.688	61.0	4	0.110	9.7
千 石 1 丁 目	0.138	12.2	西 片 全 域	0.279	24.7
2	0.176	15.6	西 片 1 丁 目	0.120	10.6
3	0.187	16.6	2	0.159	14.1
4	0.187	16.6	向 丘 全 域	0.354	31.3
水 道 全 域	0.193	17.1	向 丘 1 丁 目	0.139	12.3
水 道 1 丁 目	0.090	8.0	2	0.215	19.0
2	0.103	9.1	弥 生 全 域	0.272	24.1
小 日 向 全 域	0.502	44.5	弥 生 1 丁 目	0.161	14.3
小 日 向 1 丁 目	0.185	16.4	2	0.111	9.8
2	0.176	15.6	根 津 全 域	0.205	18.2
3	0.082	7.3	根 津 1 丁 目	0.090	8.0
4	0.059	5.2	2	0.115	10.2
大 塚 全 域	1.138	100.8	千 駄 木 全 域	0.727	64.3
大 塚 1 丁 目	0.134	11.9	千 駄 木 1 丁 目	0.093	8.2
2	0.191	16.9	2	0.145	12.8
3	0.226	20.0	3	0.219	19.4
4	0.168	14.9	4	0.063	5.6
5	0.291	25.8	5	0.207	18.3
6	0.128	11.3	本 駒 込 全 域	1.292	114.5
関 口 全 域	0.439	38.8	本 駒 込 1 丁 目	0.152	13.5
関 口 1 丁 目	0.182	16.1	2	0.275	24.4
2	0.154	13.6	3	0.236	20.9
3	0.103	9.1	4	0.126	11.2
			5	0.173	15.3
			6	0.330	29.2

注) 1. 国土地理院による計測方法の見直しに伴い、平成26年10月1日時点での区の総面積が変更となった。

2. 町丁の面積は住居表示施行時の面積をもとに按分したものであり、実測値ではない。

3. 各町丁の全域面積は単位未満で四捨五入した各町丁目の面積の合計であり、その計と総数は一致しない。

資料：国土交通省国土地理院、区民部区民課

1 土 地 ・ 面 積 （ つ づ き ）

（2）地目別

（各年1月1日）

区 分	平成 29 年		平成 30 年		平成 31 年		令和 2 年		令和 3 年		
	ha	%	ha	%	ha	%	ha	%	ha	%	
総 数	595.36	100.0	595.24	100.0	595.02	100.0	594.66	100.0	594.39	100.0	
宅 地	総 数	588.07	98.8	587.97	98.8	587.76	98.8	587.40	98.8	587.13	98.8
	商業地区	81.28	(13.8)	73.43	(12.5)	73.50	(12.5)	73.43	(12.5)	71.44	(12.2)
	工業地区	19.35	(3.3)	4.95	(0.8)	4.95	(0.8)	4.95	(0.8)	4.64	(0.8)
	住宅地区	487.44	(82.9)	509.59	(86.7)	509.31	(86.7)	509.02	(86.7)	511.05	(87.0)
	その他	-	(-)	-	(-)	-	(-)	-	(-)	-	(-)
	雑種地	7.04	1.2	7.05	1.2	7.05	1.2	7.05	1.2	7.06	1.2
免税点未満	0.25	0.0	0.22	0.0	0.21	0.0	0.21	0.0	0.20	0.0	

- 注) 1. 本表の数字は、固定資産税の対象となる評価面積。雑種地とは宅地、田、畑、山林、原野、池沼以外の土地で野球場、テニスコート、ゴルフ場、運動場、高压鉄塔敷地、軌道用地等をいう。
2. 免税点未満とは、土地に対して課する固定資産税の課税標準となるべき額が30万円に満たないもの。

（3）地域別

（令和2年10月1日）

地 域	面 積		千 分 比	地 域	面 積		千 分 比
	km ²	%			km ²	%	
総 数	2194.03	1000.00		三 鷹 市	16.42	7.48	
区 部	627.53	286.02		青 梅 市	103.31	47.09	
千 代 田 区	11.66	5.31		府 中 市	29.43	13.41	
中 央 区	10.21	4.65		昭 島 市	17.34	7.90	
港 区	20.37	9.28		調 布 市	21.58	9.84	
新 宿 区	18.22	8.30		町 田 市	71.55	32.61	
文 京 区	11.29	5.15		小 金 井 市	11.30	5.15	
台 東 区	10.11	4.61		小 平 市	20.51	9.35	
墨 田 区	13.77	6.28		日 野 市	27.55	12.56	
江 東 区	42.99	19.59		東 村 山 市	17.14	7.81	
品 川 区	22.84	10.41		国 分 寺 市	11.46	5.22	
目 黒 区	14.67	6.69		国 立 市	8.15	3.71	
大 田 区	61.86	28.19		福 生 市	10.16	4.63	
世 田 谷 区	58.05	26.46		狛 江 市	6.39	2.91	
澁 谷 区	15.11	6.89		東 大 和 市	13.42	6.12	
中 野 区	15.59	7.11		清 瀬 市	10.23	4.66	
杉 並 区	34.06	15.52		東 久 留 米 市	12.88	5.87	
豊 島 区	13.01	5.93		武 蔵 村 山 市	15.32	6.98	
北 区	20.61	9.39		多 摩 市	21.01	9.58	
荒 川 区	10.16	4.63		稲 城 市	17.97	8.19	
板 橋 区	32.22	14.69		羽 村 市	9.90	4.51	
練 馬 区	48.08	21.91		あ き る 野 市	73.47	33.49	
足 立 区	53.25	24.27		西 東 京 市	15.75	7.18	
葛 飾 区	34.80	15.86		郡 部	375.86	171.31	
江 戸 川 区	49.90	22.74		島 部	406.69	185.36	
市 部	783.95	357.31		大 島 支 庁	141.00	64.27	
八 王 子 市	186.38	84.95		三 宅 支 庁	75.80	34.55	
立 川 市	24.36	11.10		八 丈 支 庁	83.01	37.83	
武 蔵 野 市	10.98	5.00		小 笠 原 支 庁	106.88	48.71	

- 注) 区部には荒川河口部 (1.12km²)、中央防波堤外側埋立地 (1.22km²)、新海面処分場 (2.36km²) を含む。(千分比2.15)
- 資料：東京都総務局「東京都統計年鑑」

2 気 象

(1) 気温 (°C)

年 次	平均	月 別 平 均 気 温											
		1月	2月	3月	4月	5月	6月	7月	8月	9月	10月	11月	12月
平成 29 年	15.8	5.8	6.9	8.5	14.7	20.0	22.0	27.3	26.4	22.8	16.8	11.9	6.6
30	16.8	4.7	5.4	11.5	17.0	19.8	22.4	28.3	28.1	22.9	19.1	14.0	8.3
31 (令和元年)	16.5	5.6	7.2	10.6	13.6	20.0	21.8	24.1	28.4	25.1	19.4	13.1	8.5
令和 2 年	16.5	7.1	8.3	10.7	12.8	19.5	23.2	24.3	29.1	24.2	17.5	14.0	7.7
3	16.6	5.4	8.5	12.8	15.1	19.6	22.7	25.9	27.4	22.3	18.2	13.7	7.9

(2) 湿度 (%)

年 次	平均	月 別 平 均 湿 度											
		1月	2月	3月	4月	5月	6月	7月	8月	9月	10月	11月	12月
平成 29 年	68	53	49	60	66	72	73	78	83	79	82	67	56
30	70	54	56	65	66	71	80	77	77	86	74	72	61
31 (令和元年)	70	51	59	60	63	65	81	89	80	79	80	69	66
令和 2 年	71	65	55	65	66	75	82	89	76	83	75	65	61
3	69	57	49	62	60	73	77	83	80	82	76	65	60

(3) 降水量 (mm)

年 次	計	1月	2月	3月	4月	5月	6月	7月	8月	9月	10月	11月	12月
平成 29 年	1,430.0	26.0	15.5	85.5	122.0	49.0	106.5	81.0	141.5	209.5	531.5	47.0	15.0
30	1,445.5	48.5	20.0	220.0	109.0	165.5	155.5	107.0	86.5	365.0	61.5	63.0	44.0
31 (令和元年)	1,874.0	16.0	42.0	117.5	90.5	120.5	225.0	193.0	110.0	197.0	529.5	156.5	76.5
令和 2 年	1,590.0	135.0	15.0	131.0	296.5	118.0	212.5	270.5	61.5	117.5	205.0	14.5	13.0
3	2,052.5	43.5	88.5	173.0	156.0	99.5	168.5	310.0	382.5	222.5	199.5	93.0	116.0

(4) 日照時間 (時間)

年 次	計	1月	2月	3月	4月	5月	6月	7月	8月	9月	10月	11月	12月
平成 29 年	2,050.9	226.7	193.7	190.3	198.8	216.9	158.8	189.1	83.7	124.4	94.7	162.7	211.1
30	2,112.2	206.1	167.3	198.0	201.8	199.3	163.1	227.2	217.4	96.7	139.0	151.0	145.3
31 (令和元年)	1,909.0	222.2	138.0	177.3	194.4	229.4	129.5	81.1	187.8	137.6	112.8	170.3	128.6
令和 2 年	1,889.5	139.8	196.1	181.9	213.4	175.5	136.3	47.7	254.7	105.7	113.9	156.6	167.9
3	2,089.8	172.4	214.9	193.2	218.5	150.5	131.6	160.2	175.6	100.7	163.0	206.7	202.5

観測地点：東京（東京都） 緯度：北緯35度41.5分／経度：東経139度45.0分

資料：東京管区气象台

3 住 民 基 本 台 帳 人 口

(1) 人口の推移

(各年1月1日)

年 次	世 帯 数	人 口			外国人登録人口
		総 数	男	女	総 数
大 正 12 年	65,395	304,471	162,204	142,267	...
昭 和 15 年	62,182	300,801	152,149	148,652	...
昭 和 60 年	84,539	192,459	93,953	98,506	3,677
61	84,615	191,225	93,303	97,922	3,924
62	84,685	189,881	92,505	97,376	4,147
63	83,787	186,960	90,828	96,132	4,426
64	82,569	183,482	89,017	94,465	5,079
平 成 2 年	81,375	179,812	87,241	92,571	5,160
3	80,506	176,644	85,411	91,233	5,078
4	80,234	174,287	84,043	90,244	5,489
5	79,896	172,270	82,974	89,296	5,585
6	79,543	170,097	81,785	88,312	5,512
7	79,211	168,050	80,916	87,134	5,452
8	79,606	166,973	80,442	86,531	5,240
9	79,996	166,025	79,936	86,089	5,241
10	80,645	165,864	79,898	85,966	5,326
11	82,167	166,847	80,511	86,336	5,305
12	84,089	168,979	81,702	87,277	5,532
13	85,739	170,275	82,264	88,011	5,839
14	87,810	172,419	83,287	89,132	6,258
15	89,620	174,183	84,069	90,114	6,380
16	90,841	175,421	84,566	90,855	6,506
17	92,543	177,843	85,557	92,286	6,457
18	94,756	180,667	86,878	93,789	6,665
19	97,277	183,491	88,150	95,341	6,670
20	99,154	185,782	89,144	96,638	6,933
21	100,855	187,909	90,089	97,820	7,179
22	101,803	189,286	90,440	98,846	7,276
23	103,187	191,194	91,242	99,952	7,508
24	104,130	192,961	91,997	100,964	7,352
25	109,314(105,023)	201,257(194,322)	95,862(92,505)	105,395(101,817)	-
26	111,046(106,589)	204,258(197,171)	97,291(93,905)	106,967(103,266)	-
27	112,806(107,816)	207,413(199,717)	98,815(95,057)	108,598(104,660)	-
28	114,459(108,926)	210,312(201,979)	100,127(96,073)	110,185(105,906)	-
29	116,661(110,427)	213,969(204,795)	101,755(97,283)	112,214(107,512)	-
30	118,654(111,815)	217,419(207,532)	103,433(98,618)	113,986(108,914)	-
31	121,128(113,593)	221,489(210,681)	105,462(100,225)	116,027(110,456)	-
令 和 2 年	123,849(115,665)	226,114(214,479)	107,615(102,006)	118,499(112,473)	-
3	123,472(116,560)	226,574(216,241)	107,703(102,794)	118,871(113,447)	-
4	123,199(116,957)	226,332(216,586)	107,576(102,906)	118,756(113,680)	-
5	126,436(117,875)	229,653(217,263)	109,221(103,123)	120,432(114,140)	-

注) 1. 大正12年の数値は震災地人口調査(11月15日)、昭和15年の数値は、第5回国勢調査(10月1日)の値を参考に掲載。

2. 「住民基本台帳法の一部を改正する法律」の施行に伴い、表の数値は平成25年より日本人と外国人住民の合計。

3. () 内の数値は日本人世帯と複数国籍世帯の合計及び日本人人口で内数。

3 住民基本台帳人口（つづき）

(2) 23 区別

(令和5年1月1日)

地 域	人 口							世 帯 数			
	総 数 (A+B)	日 本 人			外 国 人 住 民			総 数	日 本 人 世 帯	外 国 人 住 民 世 帯	複 数 国 籍 世 帯
		総数(A)	男	女	総数(B)	男	女				
東京都	13,841,665	13,260,553	6,509,894	6,750,659	581,112	287,292	293,820	7,451,051	7,015,391	341,998	93,662
区 部	9,569,211	9,083,767	4,450,845	4,632,922	485,444	241,321	244,123	5,333,350	4,970,704	290,367	72,279
市 部	4,192,930	4,098,680	2,019,516	2,079,164	94,250	45,264	48,986	2,076,976	2,005,138	50,857	20,981
郡 部	55,354	54,246	27,191	27,055	1,108	567	541	26,392	25,510	591	291
島 部	24,170	23,860	12,342	11,518	310	140	170	14,333	14,039	183	111
千代田区	67,911	64,558	32,212	32,346	3,353	1,797	1,556	38,548	35,889	2,150	509
中央区	174,074	164,750	78,075	86,675	9,324	4,685	4,639	98,723	91,881	5,251	1,591
港区	261,615	242,276	113,177	129,099	19,339	9,891	9,448	149,488	135,716	10,488	3,284
新宿区	346,279	306,000	152,892	153,108	40,279	20,989	19,290	223,207	191,078	28,814	3,315
文京区	229,653	217,263	103,123	114,140	12,390	6,098	6,292	126,436	116,424	8,561	1,451
台東区	207,479	191,453	97,630	93,823	16,026	8,131	7,895	128,550	115,733	10,883	1,934
墨田区	279,985	266,227	131,831	134,396	13,758	6,199	7,559	162,280	151,460	8,383	2,437
江東区	532,882	499,491	245,768	253,723	33,391	16,201	17,190	283,280	261,389	17,094	4,797
品川区	404,196	390,476	190,872	199,604	13,720	6,787	6,933	228,925	218,677	7,560	2,688
目黒区	278,635	268,917	126,200	142,717	9,718	5,172	4,546	157,952	150,157	5,720	2,075
大田区	728,425	703,391	349,762	353,629	25,034	12,020	13,014	401,856	383,543	13,414	4,899
世田谷区	915,439	892,345	421,445	470,900	23,094	11,940	11,154	491,585	472,931	13,447	5,207
渋谷区	229,412	218,565	103,912	114,653	10,847	6,009	4,838	140,597	131,874	6,771	1,952
中野区	333,593	315,321	158,654	156,667	18,272	9,527	8,745	209,150	194,038	13,130	1,982
杉並区	570,786	553,865	265,485	288,380	16,921	8,575	8,346	325,953	312,183	11,086	2,684
豊島区	288,704	259,771	129,842	129,929	28,933	14,877	14,056	181,268	157,227	21,813	2,228
北区	353,732	329,425	163,562	165,863	24,307	12,222	12,085	202,565	184,618	15,311	2,636
荒川区	216,814	197,680	98,367	99,313	19,134	9,295	9,839	119,134	105,550	11,206	2,378
板橋区	568,241	539,869	264,419	275,450	28,372	13,604	14,768	320,619	299,108	17,412	4,099
練馬区	738,914	718,101	347,906	370,195	20,813	9,743	11,070	385,142	369,230	11,829	4,083
足立区	690,114	654,066	328,476	325,590	36,048	17,039	19,009	365,583	340,748	18,123	6,712
葛飾区	464,175	440,250	219,688	220,562	23,925	11,674	12,251	243,962	227,663	12,594	3,705
江戸川区	688,153	649,707	327,547	322,160	38,446	18,846	19,600	348,547	323,587	19,327	5,633
全 国	125,927,902	123,223,561	60,093,419	63,130,142	2,704,341	1,327,207	1,377,134	59,761,065	57,748,274	1,534,083	478,708

注) 1. 世帯数の「日本人世帯」とは日本人のみで構成される世帯、「外国人住民世帯」とは外国人住民のみで構成される世帯、「複数国籍世帯」とは日本人と外国人住民の混合世帯をいう。

2. 全国の数値は令和4年1月1日現在。

資料：東京都総務局「住民基本台帳による世帯と人口」、総務省自治行政局

3 住民基本台帳人口（つづき）

（3）地域活動センター管轄別

（令和5年1月1日）

区 分	世 帯 数	人 口		
		総 数	男	女
総 数	126,436	229,653	109,221	120,432
礪川地域活動センター	16,440	30,147	14,346	15,801
大原地域活動センター	17,702	33,319	15,803	17,516
大塚地域活動センター	23,249	42,813	19,875	22,938
音羽地域活動センター	12,985	22,572	10,714	11,858
湯島地域活動センター	18,062	30,331	14,688	15,643
向丘地域活動センター	8,536	15,992	7,812	8,180
根津地域活動センター	4,882	8,515	4,025	4,490
汐見地域活動センター	9,528	17,558	8,388	9,170
駒込地域活動センター	15,052	28,406	13,570	14,836

注）「住民基本台帳法の一部を改正する法律」の施行に伴い、表の数値は日本人と外国人住民の合計。

3 住民基本台帳人口（つづき）

（4）異動人口

年次及び月次	全体の 増人 加口	社 会 動 態							
		社会増加 人口	転 入		転 出				
			世帯数	人 口	世帯数	人 口	都 外		
							世帯数	人 口	
令和2年	460	610	15,054	20,555	13,709	19,945	4,940	7,427	
3	△242	△121	15,052	20,517	13,907	20,638	5,070	7,602	
4	3,321	3,476	18,124	23,551	13,391	20,075	4,822	7,369	
1月	170	218	1,001	1,328	774	1,110	254	349	
2	△21	△23	1,011	1,371	994	1,394	331	463	
3	737	827	3,116	4,120	2,080	3,293	1,025	1,657	
4	724	768	2,364	3,030	1,445	2,262	650	1,024	
5	469	459	1,594	1,996	1,031	1,537	362	548	
6	325	307	1,408	1,790	986	1,483	315	451	
7	21	30	1,211	1,609	1,038	1,579	342	521	
8	255	229	1,365	1,818	1,043	1,589	303	490	
9	422	410	1,488	1,874	991	1,464	327	483	
10	394	382	1,454	1,834	977	1,452	321	501	
11	38	53	1,056	1,369	898	1,316	267	400	
12	△213	△184	1,056	1,412	1,134	1,596	325	482	

（つづき）

年次及び月次	社 会 動 態				自 然 動 態			その他の 増人 加口	
	転 出				自 増人	然 加口	出 生		死 亡
	都 内		国 外						
	世帯数	人 口	世帯数	人 口					
令和2年	7,597	10,853	1,172	1,665	470	2,109	1,639	△620	
3	7,899	11,453	938	1,583	158	1,884	1,726	△279	
4	7,463	10,873	1,106	1,833	23	1,845	1,822	△178	
1月	474	683	46	78	△27	141	168	△21	
2	611	851	52	80	12	137	125	△10	
3	932	1,460	123	176	△50	135	185	△40	
4	674	1,039	121	199	△14	135	149	△30	
5	610	887	59	102	14	146	132	△4	
6	603	902	68	130	29	171	142	△11	
7	580	829	116	229	6	143	137	△15	
8	606	858	134	241	38	203	165	△12	
9	564	822	100	159	15	162	147	△3	
10	580	836	76	115	19	151	132	△7	
11	574	807	57	109	△15	171	186	-	
12	655	899	154	215	△4	150	154	△25	

注) 1. 「その他の増加人口」は職権による記載と消除。

2. 「住民基本台帳法の一部を改正する法律」の施行に伴い、施行日（平成24年7月9日）以降の数値に外国人住民を含む。

3 住民基本台帳人口（つづき）

（５）年齢（各歳）別男女別

（令和５年１月１日）

年 齢	総 数	男	女	年 齢	総 数	男	女	年 齢	総 数	男	女
総 数	229,653	109,221	120,432								
0歳～4歳	9,416	4,815	4,601	35～39	18,029	8,724	9,305	70～74	10,517	4,859	5,658
0	1,721	901	820	35	3,491	1,690	1,801	70	1,888	895	993
1	1,779	864	915	36	3,463	1,649	1,814	71	1,932	932	1,000
2	1,929	1,010	919	37	3,588	1,752	1,836	72	2,013	898	1,115
3	1,938	1,012	926	38	3,752	1,820	1,932	73	2,319	1,035	1,284
4	2,049	1,028	1,021	39	3,735	1,813	1,922	74	2,365	1,099	1,266
5～9	10,657	5,528	5,129	40～44	18,582	8,925	9,657	75～79	8,523	3,713	4,810
5	2,071	1,078	993	40	3,647	1,782	1,865	75	2,390	1,084	1,306
6	2,245	1,174	1,071	41	3,626	1,750	1,876	76	1,572	671	901
7	2,162	1,110	1,052	42	3,633	1,758	1,875	77	1,354	562	792
8	2,122	1,116	1,006	43	3,864	1,863	2,001	78	1,524	674	850
9	2,057	1,050	1,007	44	3,812	1,772	2,040	79	1,683	722	961
10～14	9,297	4,711	4,586	45～49	19,188	9,131	10,057	80～84	6,632	2,599	4,033
10	2,028	997	1,031	45	3,834	1,821	2,013	80	1,561	672	889
11	1,848	960	888	46	3,755	1,797	1,958	81	1,573	611	962
12	1,867	937	930	47	3,819	1,839	1,980	82	1,320	505	815
13	1,774	907	867	48	3,822	1,800	2,022	83	1,100	419	681
14	1,780	910	870	49	3,958	1,874	2,084	84	1,078	392	686
15～19	8,176	4,153	4,023	50～54	17,761	8,320	9,441	85～89	5,035	1,675	3,360
15	1,647	804	843	50	3,688	1,718	1,970	85	1,173	391	782
16	1,563	775	788	51	3,713	1,756	1,957	86	1,067	353	714
17	1,419	742	677	52	3,619	1,681	1,938	87	1,104	387	717
18	1,632	833	799	53	3,333	1,562	1,771	88	865	270	595
19	1,915	999	916	54	3,408	1,603	1,805	89	826	274	552
20～24	13,565	6,788	6,777	55～59	14,855	7,082	7,773	90～94	2,578	695	1,883
20	2,140	1,089	1,051	55	3,463	1,649	1,814	90	723	214	509
21	2,329	1,188	1,141	56	2,472	1,154	1,318	91	580	175	405
22	2,727	1,362	1,365	57	3,199	1,511	1,688	92	549	137	412
23	3,071	1,500	1,571	58	2,992	1,422	1,570	93	381	83	298
24	3,298	1,649	1,649	59	2,729	1,346	1,383	94	345	86	259
25～29	17,879	8,952	8,927	60～64	11,406	5,468	5,938	95～99	790	138	652
25	3,392	1,738	1,654	60	2,484	1,210	1,274	95	257	55	202
26	3,588	1,808	1,780	61	2,426	1,190	1,236	96	194	42	152
27	3,579	1,737	1,842	62	2,256	1,034	1,222	97	153	22	131
28	3,722	1,867	1,855	63	2,178	1,017	1,161	98	110	14	96
29	3,598	1,802	1,796	64	2,062	1,017	1,045	99	76	5	71
30～34	17,204	8,432	8,772	65～69	9,432	4,492	4,940	100以上	131	21	110
30	3,641	1,781	1,860	65	1,972	953	1,019	100	49	8	41
31	3,447	1,705	1,742	66	1,956	948	1,008	101	30	4	26
32	3,365	1,691	1,674	67	1,812	878	934	102	20	3	17
33	3,311	1,613	1,698	68	1,888	903	985	103	16	2	14
34	3,440	1,642	1,798	69	1,804	810	994	104以上	16	4	12

注）「住民基本台帳法の一部を改正する法律」の施行に伴い、表の数値は日本人と外国人住民の合計。

3 住民基本台帳人口（つづき）

（6）年齢（3区分）別人口の推移

（各年1月1日）

年次	総人口					年少人口（0～14歳）				
	人口	男	構成比	女	構成比	人口	男	構成比	女	構成比
			%		%					%
平成 26 年	204,258 (197,171)	97,291 (93,905)	47.63 (47.63)	106,967 (103,266)	52.37 (52.37)	23,046 (22,656)	11,577 (11,366)	50.23 (50.17)	11,469 (11,290)	49.77 (49.83)
27	207,413 (199,717)	98,815 (95,057)	47.64 (47.60)	108,598 (104,660)	52.36 (52.40)	23,791 (23,391)	11,990 (11,770)	50.40 (50.32)	11,801 (11,621)	49.60 (49.68)
28	210,312 (201,979)	100,127 (96,073)	47.61 (47.57)	110,185 (105,906)	52.39 (52.43)	24,635 (24,201)	12,444 (12,219)	50.51 (50.49)	12,191 (11,982)	49.49 (49.51)
29	213,969 (204,795)	101,755 (97,283)	47.56 (47.50)	112,214 (107,512)	52.44 (52.50)	25,592 (25,099)	12,938 (12,676)	50.55 (50.50)	12,654 (12,423)	49.45 (49.50)
30	217,419 (207,532)	103,433 (98,618)	47.57 (47.52)	113,986 (108,914)	52.43 (52.48)	26,319 (25,772)	13,375 (13,082)	50.82 (50.76)	12,944 (12,690)	49.18 (49.24)
31	221,489 (210,681)	105,462 (100,225)	47.62 (47.57)	116,027 (110,456)	52.38 (52.43)	27,264 (26,653)	13,943 (13,597)	51.14 (51.01)	13,321 (13,056)	48.86 (48.99)
令和 2 年	226,114 (214,479)	107,615 (102,006)	47.59 (47.56)	118,499 (112,473)	52.41 (52.44)	28,200 (27,537)	14,387 (14,034)	51.02 (50.96)	13,813 (13,503)	48.98 (49.04)
3	226,574 (216,241)	107,703 (102,794)	47.54 (47.54)	118,871 (113,447)	52.46 (52.46)	29,040 (28,355)	14,802 (14,435)	50.97 (50.91)	14,238 (13,920)	49.03 (49.09)
4	226,332 (216,586)	107,576 (102,906)	47.53 (47.51)	118,756 (113,680)	52.47 (52.49)	29,300 (28,538)	14,948 (14,539)	51.02 (50.95)	14,352 (13,999)	48.98 (49.05)
5	229,653 (217,263)	109,221 (103,123)	47.56 (47.46)	120,432 (114,140)	52.44 (52.54)	29,370 (28,487)	15,054 (14,585)	51.26 (51.20)	14,316 (13,902)	48.74 (48.80)

（つづき）

年次	生産年齢人口（15～64歳）					老年人口（65歳以上）				
	人口	男	構成比	女	構成比	人口	男	構成比	女	構成比
			%		%					%
平成 26 年	140,733 (134,336)	69,194 (66,141)	49.17 (49.24)	71,539 (68,195)	50.83 (50.76)	40,479 (40,179)	16,520 (16,398)	40.81 (40.81)	23,959 (23,781)	59.19 (59.19)
27	142,134 (135,156)	69,762 (66,363)	49.08 (49.10)	72,372 (68,793)	50.92 (50.90)	41,488 (41,170)	17,063 (16,924)	41.13 (41.11)	24,425 (24,246)	58.87 (58.89)
28	143,596 (136,016)	70,335 (66,650)	48.98 (49.00)	73,261 (69,366)	51.02 (51.00)	42,081 (41,762)	17,348 (17,204)	41.23 (41.20)	24,733 (24,558)	58.77 (58.80)
29	145,944 (137,604)	71,297 (67,239)	48.85 (48.86)	74,647 (70,365)	51.15 (51.14)	42,433 (42,092)	17,520 (17,368)	41.29 (41.26)	24,913 (24,724)	58.71 (58.74)
30	148,270 (139,289)	72,345 (67,985)	48.79 (48.81)	75,925 (71,304)	51.21 (51.19)	42,830 (42,471)	17,713 (17,551)	41.36 (41.32)	25,117 (24,920)	58.64 (58.68)
31	151,266 (141,431)	73,775 (69,047)	48.77 (48.82)	77,491 (72,384)	51.23 (51.18)	42,959 (42,597)	17,744 (17,581)	41.30 (41.27)	25,215 (25,016)	58.70 (58.73)
令和 2 年	154,693 (144,141)	75,303 (70,232)	48.68 (48.72)	79,390 (73,909)	51.32 (51.28)	43,221 (42,801)	17,925 (17,740)	41.47 (41.45)	25,296 (25,061)	58.53 (58.55)
3	154,086 (144,887)	74,836 (70,489)	48.57 (48.65)	79,250 (74,398)	51.43 (51.35)	43,448 (42,999)	18,065 (17,870)	41.58 (41.56)	25,383 (25,129)	58.42 (58.44)
4	153,399 (144,874)	74,425 (70,362)	48.52 (48.57)	78,974 (74,512)	51.48 (51.43)	43,633 (43,174)	18,203 (18,005)	41.72 (41.70)	25,430 (25,169)	58.28 (58.30)
5	156,645 (145,624)	75,975 (70,556)	48.50 (48.45)	80,670 (75,068)	51.50 (51.55)	43,638 (43,152)	18,192 (17,982)	41.69 (41.67)	25,446 (25,170)	58.31 (58.33)

3 住民基本台帳人口（つづき）

（6）年齢（3区分）別人口の推移（つづき）

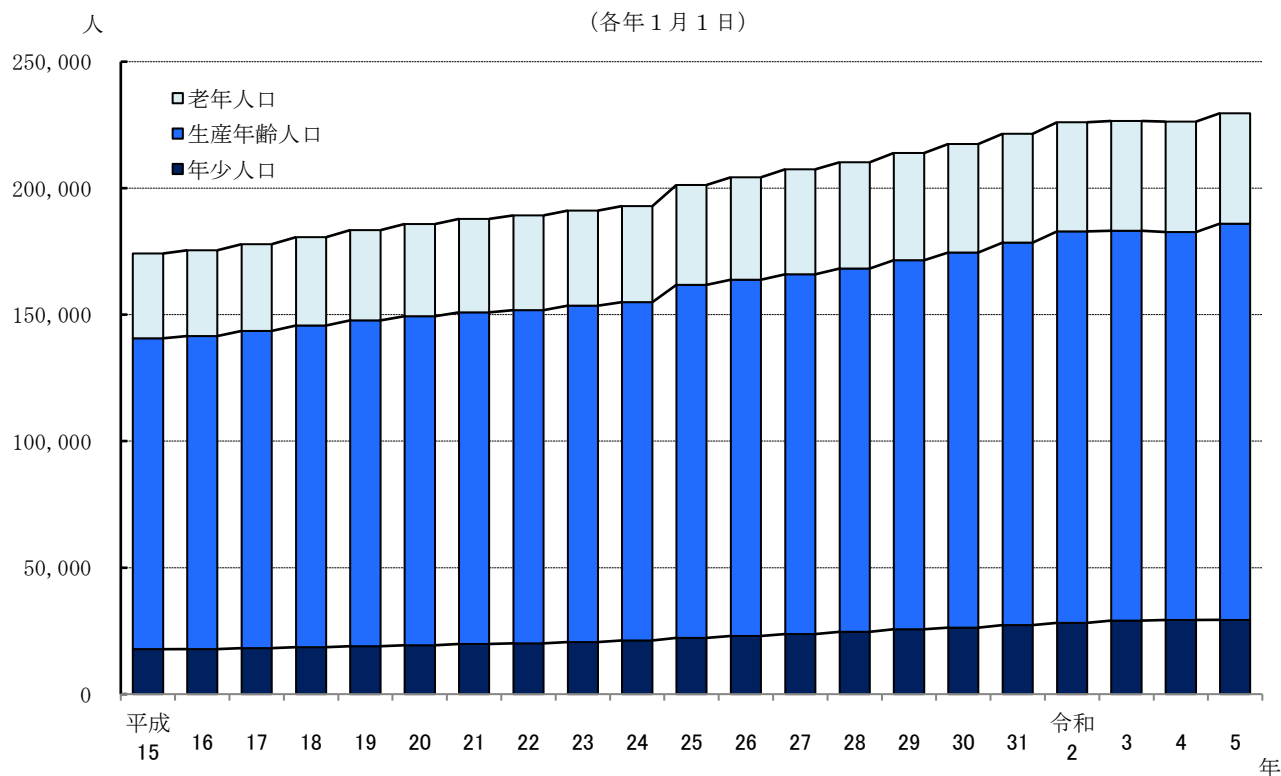
（各年1月1日）

年次	指数（令和2年=100）				総人口に対する割合			
	総数	年少人口	生産年齢人口	老年人口	総数	年少人口	生産年齢人口	老年人口
	%	%	%	%	%	%	%	%
平成 26 年	90.3 (91.9)	81.7 (82.3)	91.0 (93.2)	93.7 (93.9)	100.0 (100.0)	11.3 (11.5)	68.9 (68.1)	19.8 (20.4)
27	91.7 (93.1)	84.4 (84.9)	91.9 (93.8)	96.0 (96.2)	100.0 (100.0)	11.5 (11.7)	68.5 (67.7)	20.0 (20.6)
28	93.0 (94.2)	87.4 (87.9)	92.8 (94.4)	97.4 (97.6)	100.0 (100.0)	11.7 (12.0)	68.3 (67.3)	20.0 (20.7)
29	94.6 (95.5)	90.8 (91.1)	94.3 (95.5)	98.2 (98.3)	100.0 (100.0)	12.0 (12.3)	68.2 (67.2)	19.8 (20.6)
30	96.2 (96.8)	93.3 (93.6)	95.8 (96.6)	99.1 (99.2)	100.0 (100.0)	12.1 (12.4)	68.2 (67.1)	19.7 (20.5)
31	98.0 (98.2)	96.7 (96.8)	97.8 (98.1)	99.4 (99.5)	100.0 (100.0)	12.3 (12.7)	68.3 (67.1)	19.4 (20.2)
令和 2 年	100.0 (100.0)	100.0 (100.0)	100.0 (100.0)	100.0 (100.0)	100.0 (100.0)	12.5 (12.8)	68.4 (67.2)	19.1 (20.0)
3	100.2 (100.8)	103.0 (103.0)	99.6 (100.5)	100.5 (100.5)	100.0 (100.0)	12.8 (13.1)	68.0 (67.0)	19.2 (19.9)
4	100.1 (101.0)	103.9 (103.6)	99.2 (100.5)	101.0 (100.9)	100.0 (100.0)	12.9 (13.2)	67.8 (66.9)	19.3 (19.9)
5	101.6 (101.3)	104.1 (103.4)	101.3 (101.0)	101.0 (100.8)	100.0 (100.0)	12.8 (13.1)	68.2 (67.0)	19.0 (19.9)

- 注) 1. 「住民基本台帳法の一部を改正する法律」の施行に伴い、表の数値は日本人と外国人住民の合計。
 2. () 内の数値は日本人で内数。
 3. 「指数」は、国勢調査年（令和2年）を100としたときの数値。

第4図 住民基本台帳人口の推移

（各年1月1日）



上記参照

3 住民基本台帳人口（つづき）

（7）町丁別男女別

（令和5年1月1日）

町 丁 名	世 帯 数	人 口			人口総数 に対する 割合 (千分比)	人口密度 (1km ² につき)	一 世 帯 当たり人員	女100に 対する男
		総 数	男	女				
総 数	126,436	229,653	109,221	120,432	1,000.0	20,341	1.8	90.7
後 楽 1 丁 目	409	697	350	347	3.0	2,106	1.7	100.9
2	850	1,438	740	698	6.3	13,961	1.7	106.0
春 日 1 丁 目	929	1,452	671	781	6.3	7,849	1.6	85.9
2	2,135	4,181	1,953	2,228	18.2	27,689	2.0	87.7
小石川 1 丁 目	2,508	5,021	2,323	2,698	21.9	44,044	2.0	86.1
2	2,206	4,102	1,945	2,157	17.9	27,716	1.9	90.2
3	2,790	5,622	2,648	2,974	24.5	30,721	2.0	89.0
4	1,970	3,987	1,842	2,145	17.4	18,373	2.0	85.9
5	3,059	5,862	2,686	3,176	25.5	30,062	1.9	84.6
白 山 1 丁 目	2,865	5,184	2,519	2,665	22.6	34,560	1.8	94.5
2	2,426	4,321	2,138	2,183	18.8	22,623	1.8	97.9
3	533	1,007	478	529	4.4	4,750	1.9	90.4
4	2,522	4,640	2,219	2,421	20.2	24,421	1.8	91.7
5	2,160	3,733	1,711	2,022	16.3	15,554	1.7	84.6
千 石 1 丁 目	1,997	4,065	1,907	2,158	17.7	29,457	2.0	88.4
2	2,272	4,851	2,326	2,525	21.1	27,563	2.1	92.1
3	2,401	4,745	2,260	2,485	20.7	25,374	2.0	90.9
4	3,475	5,784	2,757	3,027	25.2	30,930	1.7	91.1
水 道 1 丁 目	1,513	2,708	1,328	1,380	11.8	30,089	1.8	96.2
2	2,421	3,921	1,939	1,982	17.1	38,068	1.6	97.8
小日向 1 丁 目	1,208	2,448	1,124	1,324	10.7	13,232	2.0	84.9
2	1,169	2,675	1,273	1,402	11.6	15,199	2.3	90.8
3	704	1,379	660	719	6.0	16,817	2.0	91.8
4	1,054	1,968	923	1,045	8.6	33,356	1.9	88.3
大 塚 1 丁 目	558	1,206	552	654	5.3	9,000	2.2	84.4
2	1,450	2,546	1,004	1,542	11.1	13,330	1.8	65.1
3	2,467	4,227	1,894	2,333	18.4	18,704	1.7	81.2
4	1,956	3,277	1,536	1,741	14.3	19,506	1.7	88.2
5	2,563	4,536	2,117	2,419	19.8	15,588	1.8	87.5
6	2,377	3,984	1,984	2,000	17.3	31,125	1.7	99.2
関 口 1 丁 目	3,261	5,415	2,519	2,896	23.6	29,753	1.7	87.0
2	583	1,228	600	628	5.3	7,974	2.1	95.5
3	550	1,082	509	573	4.7	10,505	2.0	88.8

3 住民基本台帳人口（つづき）

（7）町丁別男女別（つづき）

（令和5年1月1日）

町 丁 名	世帯数	人 口			人口総数 に対する 割合 (千分比)	人口密度 (1km ² につき)	一世帯 当たり人員	女100に 対する男
		総 数	男	女				
					‰	人	人	%
目白台 1 丁目	1,210	2,061	1,109	952	9.0	11,450	1.7	116.5
2	1,220	2,290	1,112	1,178	10.0	16,594	1.9	94.4
3	1,938	3,273	1,598	1,675	14.3	19,599	1.7	95.4
音羽 1 丁目	2,552	4,255	1,883	2,372	18.5	37,325	1.7	79.4
2	1,027	1,792	806	986	7.8	22,684	1.7	81.7
本郷 1 丁目	2,345	4,668	2,183	2,485	20.3	23,457	2.0	87.8
2	2,155	3,510	1,690	1,820	15.3	18,281	1.6	92.9
3	2,154	3,334	1,565	1,769	14.5	20,206	1.5	88.5
4	2,486	4,462	2,096	2,366	19.4	25,942	1.8	88.6
5	2,067	3,620	1,823	1,797	15.8	27,424	1.8	101.4
6	1,202	2,164	1,102	1,062	9.4	28,853	1.8	103.8
7	352	436	152	284	1.9	1,019	1.2	53.5
湯島 1 丁目	568	854	407	447	3.7	6,100	1.5	91.1
2	2,196	3,546	1,735	1,811	15.4	27,488	1.6	95.8
3	2,782	4,127	2,098	2,029	18.0	23,718	1.5	103.4
4	1,247	2,261	1,156	1,105	9.8	20,555	1.8	104.6
西片 1 丁目	1,303	2,545	1,208	1,337	11.1	21,208	2.0	90.4
2	1,561	3,086	1,537	1,549	13.4	19,409	2.0	99.2
向丘 1 丁目	1,946	3,700	1,830	1,870	16.1	26,619	1.9	97.9
2	1,933	3,272	1,539	1,733	14.2	15,219	1.7	88.8
弥生 1 丁目	239	420	205	215	1.8	2,609	1.8	95.3
2	855	1,549	752	797	6.7	13,955	1.8	94.4
根津 1 丁目	1,522	2,690	1,227	1,463	11.7	29,889	1.8	83.9
2	2,266	3,856	1,841	2,015	16.8	33,530	1.7	91.4
千駄木 1 丁目	834	1,732	814	918	7.5	18,624	2.1	88.7
2	2,679	4,631	2,175	2,456	20.2	31,938	1.7	88.6
3	3,754	6,582	3,162	3,420	28.7	30,055	1.8	92.5
4	1,785	3,205	1,555	1,650	14.0	50,873	1.8	94.2
5	2,395	4,939	2,403	2,536	21.5	23,860	2.1	94.8
本駒込 1 丁目	2,474	4,777	2,223	2,554	20.8	31,428	1.9	87.0
2	2,738	5,350	2,503	2,847	23.3	19,455	2.0	87.9
3	1,951	3,427	1,685	1,742	14.9	14,521	1.8	96.7
4	2,121	4,025	1,922	2,103	17.5	31,944	1.9	91.4
5	3,260	5,990	2,859	3,131	26.1	34,624	1.8	91.3
6	1,978	3,932	1,831	2,101	17.1	11,915	2.0	87.1

注) 「住民基本台帳法の一部を改正する法律」の施行に伴い、表の数値は日本人と外国人住民の合計。

3 住民基本台帳人口（つづき）

（8）町丁別年齢各歳別

（令和5年1月1日）

年 齢	計			後 楽 一 丁 目			後 楽 二 丁 目			春 日 一 丁 目			春 日 二 丁 目		
	総 数	男	女	総 数	男	女	総 数	男	女	総 数	男	女	総 数	男	女
総 数	229,653	109,221	120,432	697	350	347	1,438	740	698	1,452	671	781	4,181	1,953	2,228
0～4	9,416	4,815	4,601	28	15	13	55	31	24	40	25	15	173	88	85
0	1,721	901	820	4	2	2	13	7	6	10	7	3	27	15	12
1	1,779	864	915	6	3	3	15	6	9	4	2	2	39	20	19
2	1,929	1,010	919	9	6	3	11	8	3	9	6	3	44	22	22
3	1,938	1,012	926	3	2	1	7	6	1	8	5	3	32	16	16
4	2,049	1,028	1,021	6	2	4	9	4	5	9	5	4	31	15	16
5～9	10,657	5,528	5,129	24	10	14	42	20	22	34	20	14	215	112	103
5	2,071	1,078	993	4	-	4	9	3	6	6	5	1	41	18	23
6	2,245	1,174	1,071	5	4	1	4	3	1	6	5	1	42	24	18
7	2,162	1,110	1,052	6	2	4	6	4	2	7	3	4	39	18	21
8	2,122	1,116	1,006	7	3	4	12	5	7	8	3	5	46	28	18
9	2,057	1,050	1,007	2	1	1	11	5	6	7	4	3	47	24	23
10～14	9,297	4,711	4,586	26	11	15	44	23	21	43	26	17	212	117	95
10	2,028	997	1,031	8	5	3	12	5	7	12	7	5	46	24	22
11	1,848	960	888	1	-	1	5	4	1	5	3	2	38	24	14
12	1,867	937	930	5	5	-	10	5	5	7	6	1	44	24	20
13	1,774	907	867	8	-	8	8	3	5	13	7	6	44	22	22
14	1,780	910	870	4	1	3	9	6	3	6	3	3	40	23	17
15～19	8,176	4,153	4,023	27	12	15	28	12	16	42	22	20	161	82	79
15	1,647	804	843	8	3	5	5	1	4	10	4	6	33	15	18
16	1,563	775	788	7	2	5	3	1	2	6	1	5	34	17	17
17	1,419	742	677	6	3	3	8	5	3	6	4	2	32	15	17
18	1,632	833	799	5	4	1	6	2	4	8	6	2	27	15	12
19	1,915	999	916	1	-	1	6	3	3	12	7	5	35	20	15
20～24	13,565	6,788	6,777	36	21	15	62	33	29	66	34	32	228	113	115
20	2,140	1,089	1,051	6	3	3	7	2	5	10	4	6	39	22	17
21	2,329	1,188	1,141	8	5	3	5	3	2	8	4	4	46	23	23
22	2,727	1,362	1,365	4	1	3	15	5	10	8	4	4	37	21	16
23	3,071	1,500	1,571	10	6	4	16	11	5	19	9	10	53	24	29
24	3,298	1,649	1,649	8	6	2	19	12	7	21	13	8	53	23	30
25～29	17,879	8,952	8,927	137	80	57	124	65	59	128	72	56	267	124	143
25	3,392	1,738	1,654	14	6	8	23	9	14	16	8	8	44	20	24
26	3,588	1,808	1,780	25	17	8	23	12	11	29	18	11	60	27	33
27	3,579	1,737	1,842	33	20	13	21	11	10	23	8	15	44	24	20
28	3,722	1,867	1,855	36	21	15	20	15	5	36	24	12	65	26	39
29	3,598	1,802	1,796	29	16	13	37	18	19	24	14	10	54	27	27
30～34	17,204	8,432	8,772	65	32	33	138	73	65	112	47	65	258	123	135
30	3,641	1,781	1,860	17	9	8	33	18	15	22	10	12	56	27	29
31	3,447	1,705	1,742	16	8	8	28	15	13	21	12	9	56	30	26
32	3,365	1,691	1,674	11	6	5	26	13	13	20	7	13	54	22	32
33	3,311	1,613	1,698	10	5	5	26	13	13	23	8	15	49	23	26
34	3,440	1,642	1,798	11	4	7	25	14	11	26	10	16	43	21	22
35～39	18,029	8,724	9,305	41	21	20	109	62	47	118	59	59	329	157	172
35	3,491	1,690	1,801	8	6	2	21	15	6	18	10	8	58	23	35
36	3,463	1,649	1,814	8	4	4	28	12	16	27	12	15	70	34	36
37	3,588	1,752	1,836	10	4	6	21	12	9	20	12	8	61	31	30
38	3,752	1,820	1,932	10	4	6	23	13	10	35	17	18	73	39	34
39	3,735	1,813	1,922	5	3	2	16	10	6	18	8	10	67	30	37
40～44	18,582	8,925	9,657	49	26	23	121	68	53	118	55	63	368	169	199
40	3,647	1,782	1,865	10	6	4	27	19	8	25	5	20	69	31	38
41	3,626	1,750	1,876	10	6	4	22	7	15	21	13	8	70	28	42
42	3,633	1,758	1,875	9	4	5	22	13	9	25	13	12	71	39	32
43	3,864	1,863	2,001	10	5	5	22	16	6	22	14	8	76	28	48
44	3,812	1,772	2,040	10	5	5	28	13	15	25	10	15	82	43	39
45～49	19,188	9,131	10,057	53	24	29	128	58	70	121	54	67	349	151	198
45	3,834	1,821	2,013	13	6	7	26	17	9	24	11	13	83	36	47
46	3,755	1,797	1,958	10	3	7	26	8	18	21	11	10	60	32	28
47	3,819	1,839	1,980	9	5	4	30	13	17	27	8	19	61	28	33
48	3,822	1,800	2,022	10	5	5	21	10	11	30	11	19	67	28	39
49	3,958	1,874	2,084	11	5	6	25	10	15	19	13	6	78	27	51

3 住民基本台帳人口（つづき）

（8）町丁別年齢各歳別（つづき）

（令和5年1月1日）

年 齢	計			後 楽 一 丁 目			後 楽 二 丁 目			春 日 一 丁 目			春 日 二 丁 目		
	総 数	男	女	総 数	男	女	総 数	男	女	総 数	男	女	総 数	男	女
50～54	17,761	8,320	9,441	57	26	31	103	58	45	117	53	64	369	165	204
50	3,688	1,718	1,970	14	3	11	29	14	15	26	9	17	83	40	43
51	3,713	1,756	1,957	15	8	7	19	12	7	28	10	18	81	37	44
52	3,619	1,681	1,938	7	5	2	21	10	11	23	15	8	69	27	42
53	3,333	1,562	1,771	12	6	6	14	12	2	22	10	12	80	36	44
54	3,408	1,603	1,805	9	4	5	20	10	10	18	9	9	56	25	31
55～59	14,855	7,082	7,773	50	25	25	103	64	39	95	42	53	310	145	165
55	3,463	1,649	1,814	18	8	10	22	11	11	16	8	8	65	25	40
56	2,472	1,154	1,318	5	5	-	18	12	6	15	6	9	44	23	21
57	3,199	1,511	1,688	7	2	5	26	16	10	24	9	15	72	32	40
58	2,992	1,422	1,570	9	5	4	15	11	4	20	10	10	71	31	40
59	2,729	1,346	1,383	11	5	6	22	14	8	20	9	11	58	34	24
60～64	11,406	5,468	5,938	35	15	20	77	39	38	67	29	38	240	117	123
60	2,484	1,210	1,274	8	2	6	13	5	8	13	4	9	61	30	31
61	2,426	1,190	1,236	3	2	1	18	8	10	14	6	8	43	22	21
62	2,256	1,034	1,222	11	7	4	20	8	12	6	2	4	44	24	20
63	2,178	1,017	1,161	6	-	6	15	9	6	17	8	9	45	17	28
64	2,062	1,017	1,045	7	4	3	11	9	2	17	9	8	47	24	23
65～69	9,432	4,492	4,940	21	12	9	61	23	38	51	22	29	167	82	85
65	1,972	953	1,019	8	5	3	12	4	8	15	7	8	24	12	12
66	1,956	948	1,008	5	2	3	11	5	6	9	4	5	40	23	17
67	1,812	878	934	4	2	2	18	7	11	11	5	6	40	19	21
68	1,888	903	985	2	1	1	12	5	7	10	4	6	35	15	20
69	1,804	810	994	2	2	-	8	2	6	6	2	4	28	13	15
70～74	10,517	4,859	5,658	15	9	6	80	38	42	79	33	46	183	74	109
70	1,888	895	993	3	1	2	12	7	5	10	6	4	49	20	29
71	1,932	932	1,000	1	-	1	18	6	12	19	9	10	33	14	19
72	2,013	898	1,115	4	3	1	16	8	8	17	9	8	32	14	18
73	2,319	1,035	1,284	4	3	1	20	10	10	19	4	15	28	9	19
74	2,365	1,099	1,266	3	2	1	14	7	7	14	5	9	41	17	24
75～79	8,523	3,713	4,810	15	4	11	72	37	35	72	33	39	129	57	72
75	2,390	1,084	1,306	4	1	3	24	12	12	22	11	11	40	21	19
76	1,572	671	901	2	-	2	8	6	2	10	5	5	20	7	13
77	1,354	562	792	5	2	3	14	5	9	11	3	8	16	10	6
78	1,524	674	850	3	1	2	14	7	7	16	9	7	23	8	15
79	1,683	722	961	1	-	1	12	7	5	13	5	8	30	11	19
80～84	6,632	2,599	4,033	11	5	6	42	19	23	73	32	41	103	45	58
80	1,561	672	889	3	1	2	8	5	3	13	7	6	33	18	15
81	1,573	611	962	3	2	1	12	4	8	18	6	12	21	12	9
82	1,320	505	815	4	1	3	9	3	6	18	8	10	21	9	12
83	1,100	419	681	1	1	-	7	6	1	14	6	8	13	3	10
84	1,078	392	686	-	-	-	6	1	5	10	5	5	15	3	12
85～89	5,035	1,675	3,360	5	1	4	37	13	24	43	7	36	63	20	43
85	1,173	391	782	1	-	1	7	4	3	11	2	9	13	4	9
86	1,067	353	714	2	-	2	7	2	5	10	-	10	22	7	15
87	1,104	387	717	1	1	-	9	2	7	8	1	7	10	4	6
88	865	270	595	1	-	1	6	3	3	9	1	8	10	1	9
89	826	274	552	-	-	-	8	2	6	5	3	2	8	4	4
90～94	2,578	695	1,883	2	1	1	9	3	6	28	5	23	42	10	32
90	723	214	509	1	-	1	1	-	1	1	-	1	9	3	6
91	580	175	405	1	1	-	3	2	1	6	1	5	10	3	7
92	549	137	412	-	-	-	3	-	3	7	2	5	9	1	8
93	381	83	298	-	-	-	-	-	-	4	-	4	6	1	5
94	345	86	259	-	-	-	2	1	1	10	2	8	8	2	6
95～99	790	138	652	-	-	-	3	1	2	4	1	3	15	2	13
95	257	55	202	-	-	-	-	-	-	1	-	1	4	1	3
96	194	42	152	-	-	-	3	1	2	1	-	1	2	1	1
97	153	22	131	-	-	-	-	-	-	2	1	1	6	-	6
98	110	14	96	-	-	-	-	-	-	-	-	-	3	-	3
99	76	5	71	-	-	-	-	-	-	-	-	-	-	-	-
100以上	131	21	110	-	-	-	-	-	-	1	-	1	-	-	-

3 住民基本台帳人口（つづき）

（8）町丁別年齢各歳別（つづき）

（令和5年1月1日）

年 齢	小石川一丁目			小石川二丁目			小石川三丁目			小石川四丁目			小石川五丁目		
	総数	男	女	総数	男	女	総数	男	女	総数	男	女	総数	男	女
総 数	5,021	2,323	2,698	4,102	1,945	2,157	5,622	2,648	2,974	3,987	1,842	2,145	5,862	2,686	3,176
0～4	341	184	157	174	97	77	258	134	124	191	95	96	227	111	116
0	65	35	30	30	15	15	49	30	19	30	14	16	32	16	16
1	76	42	34	35	16	19	37	19	18	28	11	17	35	15	20
2	57	30	27	50	32	18	50	22	28	39	21	18	49	24	25
3	81	43	38	30	21	9	60	31	29	37	21	16	57	26	31
4	62	34	28	29	13	16	62	32	30	57	28	29	54	30	24
5～9	276	145	131	196	103	93	317	158	159	219	112	107	328	167	161
5	59	25	34	39	22	17	47	22	25	38	18	20	64	34	30
6	69	37	32	37	18	19	64	33	31	54	31	23	68	37	31
7	61	38	23	36	18	18	67	29	38	40	19	21	75	37	38
8	43	24	19	39	22	17	74	35	39	46	26	20	67	30	37
9	44	21	23	45	23	22	65	39	26	41	18	23	54	29	25
10～14	219	104	115	175	96	79	304	152	152	216	112	104	302	145	157
10	56	29	27	35	22	13	62	30	32	56	26	30	67	36	31
11	35	22	13	39	21	18	54	35	19	41	26	15	48	22	26
12	51	24	27	35	17	18	61	24	37	35	14	21	68	29	39
13	36	12	24	33	19	14	69	31	38	39	18	21	72	39	33
14	41	17	24	33	17	16	58	32	26	45	28	17	47	19	28
15～19	156	63	93	146	78	68	235	133	102	153	76	77	244	120	124
15	35	13	22	31	18	13	45	23	22	38	16	22	52	25	27
16	27	14	13	24	12	12	50	31	19	32	16	16	58	29	29
17	31	14	17	29	12	17	46	21	25	30	14	16	33	15	18
18	34	8	26	32	16	16	48	33	15	32	20	12	53	21	32
19	29	14	15	30	20	10	46	25	21	21	10	11	48	30	18
20～24	153	68	85	158	77	81	279	153	126	172	88	84	327	158	169
20	32	16	16	32	16	16	45	27	18	27	13	14	55	31	24
21	26	8	18	23	8	15	57	32	25	39	19	20	58	29	29
22	32	20	12	33	16	17	54	31	23	40	22	18	77	41	36
23	28	10	18	35	21	14	66	31	35	37	21	16	70	33	37
24	35	14	21	35	16	19	57	32	25	29	13	16	67	24	43
25～29	311	139	172	241	115	126	322	153	169	209	101	108	391	177	214
25	47	18	29	52	26	26	52	32	20	41	19	22	82	36	46
26	47	23	24	40	13	27	54	28	26	42	19	23	77	28	49
27	68	26	42	43	22	21	66	25	41	42	24	18	76	38	38
28	80	42	38	62	34	28	68	32	36	38	19	19	73	34	39
29	69	30	39	44	20	24	82	36	46	46	20	26	83	41	42
30～34	406	193	213	300	147	153	395	186	209	236	110	126	370	166	204
30	82	38	44	62	28	34	82	35	47	40	19	21	93	36	57
31	80	38	42	57	29	28	69	37	32	44	23	21	60	36	24
32	67	37	30	52	25	27	90	36	54	47	23	24	72	35	37
33	89	45	44	64	31	33	68	34	34	47	21	26	74	27	47
34	88	35	53	65	34	31	86	44	42	58	24	34	71	32	39
35～39	503	247	256	297	143	154	448	209	239	302	145	157	461	212	249
35	98	48	50	68	32	36	106	51	55	56	29	27	87	42	45
36	95	41	54	47	23	24	89	36	53	55	27	28	89	40	49
37	89	46	43	56	28	28	78	38	40	65	25	40	90	37	53
38	110	59	51	68	34	34	89	36	53	67	33	34	95	50	45
39	111	53	58	58	26	32	86	48	38	59	31	28	100	43	57
40～44	415	186	229	357	176	181	490	228	262	336	145	191	476	224	252
40	82	35	47	76	34	42	91	39	52	60	25	35	89	39	50
41	81	36	45	72	37	35	102	51	51	68	33	35	97	45	52
42	79	36	43	69	35	34	90	42	48	66	23	43	108	53	55
43	82	41	41	73	34	39	110	50	60	70	30	40	97	51	46
44	91	38	53	67	36	31	97	46	51	72	34	38	85	36	49
45～49	440	197	243	366	182	184	571	258	313	384	172	212	566	245	321
45	83	38	45	90	44	46	115	50	65	68	28	40	121	54	67
46	85	39	46	63	35	28	114	48	66	80	31	49	107	36	71
47	96	41	55	57	29	28	116	57	59	84	43	41	111	51	60
48	89	39	50	68	32	36	116	53	63	78	36	42	110	55	55
49	87	40	47	88	42	46	110	50	60	74	34	40	117	49	68

3 住民基本台帳人口（つづき）

（8）町丁別年齢各歳別（つづき）

（令和5年1月1日）

年 齢	小石川一丁目			小石川二丁目			小石川三丁目			小石川四丁目			小石川五丁目		
	総数	男	女	総数	男	女	総数	男	女	総数	男	女	総数	男	女
50～54	407	192	215	324	146	178	473	214	259	316	147	169	487	228	259
50	88	44	44	74	35	39	94	46	48	82	39	43	100	51	49
51	87	48	39	53	23	30	101	46	55	64	27	37	98	45	53
52	72	31	41	75	33	42	103	38	65	58	31	27	95	41	54
53	65	25	40	53	21	32	86	42	44	60	30	30	86	42	44
54	95	44	51	69	34	35	89	42	47	52	20	32	108	49	59
55～59	370	155	215	310	143	167	374	173	201	226	111	115	380	167	213
55	68	26	42	67	32	35	85	41	44	47	25	22	82	36	46
56	73	35	38	44	22	22	71	28	43	38	11	27	80	32	48
57	90	38	52	85	34	51	68	36	32	49	26	23	72	29	43
58	70	25	45	55	24	31	75	34	41	46	27	19	72	33	39
59	69	31	38	59	31	28	75	34	41	46	22	24	74	37	37
60～64	261	127	134	230	94	136	236	105	131	242	101	141	284	136	148
60	68	32	36	52	24	28	49	24	25	46	21	25	80	38	42
61	68	33	35	46	16	30	59	32	27	55	19	36	60	37	23
62	49	26	23	44	16	28	48	16	32	52	23	29	42	22	20
63	46	21	25	47	21	26	44	17	27	42	19	23	58	22	36
64	30	15	15	41	17	24	36	16	20	47	19	28	44	17	27
65～69	191	95	96	192	95	97	215	97	118	173	84	89	218	96	122
65	45	22	23	36	15	21	52	22	30	35	19	16	39	22	17
66	31	14	17	43	22	21	44	16	28	32	17	15	60	27	33
67	36	21	15	39	19	20	39	22	17	35	16	19	42	18	24
68	36	18	18	34	20	14	41	17	24	44	22	22	41	15	26
69	43	20	23	40	19	21	39	20	19	27	10	17	36	14	22
70～74	179	87	92	215	108	107	235	113	122	206	93	113	254	124	130
70	35	12	23	39	16	23	35	19	16	29	18	11	41	17	24
71	28	14	14	48	22	26	44	22	22	39	18	21	43	15	28
72	31	13	18	39	25	14	48	24	24	41	19	22	50	27	23
73	42	21	21	43	24	19	48	21	27	49	20	29	64	35	29
74	43	27	16	46	21	25	60	27	33	48	18	30	56	30	26
75～79	154	63	91	155	63	92	182	75	107	154	68	86	204	91	113
75	42	15	27	46	21	25	55	21	34	34	16	18	63	29	34
76	32	13	19	27	8	19	40	18	22	30	16	14	42	14	28
77	18	7	11	33	14	19	26	9	17	35	13	22	36	20	16
78	26	12	14	20	10	10	31	16	15	19	5	14	25	10	15
79	36	16	20	29	10	19	30	11	19	36	18	18	38	18	20
80～84	107	33	74	129	47	82	134	58	76	109	41	68	133	55	78
80	22	8	14	37	13	24	34	15	19	27	10	17	29	12	17
81	32	9	23	25	10	15	30	13	17	25	12	13	36	18	18
82	27	9	18	21	10	11	23	12	11	24	5	19	21	7	14
83	14	4	10	23	9	14	27	11	16	15	7	8	24	7	17
84	12	3	9	23	5	18	20	7	13	18	7	11	23	11	12
85～89	78	33	45	88	30	58	97	34	63	90	34	56	123	38	85
85	25	11	14	25	9	16	29	11	18	18	4	14	33	11	22
86	10	5	5	17	9	8	19	6	13	14	5	9	28	7	21
87	17	9	8	16	5	11	17	4	13	15	4	11	22	4	18
88	12	3	9	14	3	11	17	5	12	19	9	10	21	7	14
89	14	5	9	16	4	12	15	8	7	24	12	12	19	9	10
90～94	42	11	31	37	4	33	43	11	32	39	4	35	67	22	45
90	13	3	10	12	1	11	14	5	9	10	1	9	20	6	14
91	10	4	6	4	-	4	5	1	4	11	-	11	15	4	11
92	8	1	7	10	1	9	10	3	7	9	2	7	17	6	11
93	5	-	5	6	-	6	7	2	5	4	1	3	12	5	7
94	6	3	3	5	2	3	7	-	7	5	-	5	3	1	2
95～99	8	-	8	9	-	9	10	4	6	12	3	9	17	4	13
95	2	-	2	2	-	2	1	-	1	5	2	3	8	3	5
96	1	-	1	2	-	2	3	2	1	4	1	3	2	1	1
97	3	-	3	3	-	3	3	-	3	1	-	1	6	-	6
98	2	-	2	2	-	2	2	1	1	-	-	-	-	-	-
99	-	-	-	-	-	-	1	1	-	2	-	2	1	-	1
100以上	4	1	3	3	1	2	4	-	4	2	-	2	3	-	3

3 住民基本台帳人口（つづき）

（8）町丁別年齢各歳別（つづき）

（令和5年1月1日）

年 齢	白 山 一 丁 目			白 山 二 丁 目			白 山 三 丁 目			白 山 四 丁 目			白 山 五 丁 目		
	総 数	男	女	総 数	男	女	総 数	男	女	総 数	男	女	総 数	男	女
総 数	5,184	2,519	2,665	4,321	2,138	2,183	1,007	478	529	4,640	2,219	2,421	3,733	1,711	2,022
0～4	213	112	101	127	69	58	35	17	18	175	81	94	133	69	64
0	35	16	19	18	12	6	3	2	1	33	16	17	27	16	11
1	41	22	19	27	10	17	6	4	2	35	14	21	29	17	12
2	38	25	13	23	14	9	6	4	2	37	19	18	30	19	11
3	50	20	30	24	11	13	13	5	8	38	19	19	23	7	16
4	49	29	20	35	22	13	7	2	5	32	13	19	24	10	14
5～9	265	147	118	193	101	92	51	25	26	186	97	89	149	83	66
5	56	33	23	43	27	16	10	4	6	44	22	22	26	17	9
6	47	29	18	31	13	18	7	3	4	35	19	16	31	20	11
7	62	37	25	43	24	19	16	9	7	37	18	19	39	18	21
8	45	22	23	32	15	17	8	4	4	35	17	18	24	18	6
9	55	26	29	44	22	22	10	5	5	35	21	14	29	10	19
10～14	209	114	95	156	85	71	47	26	21	175	94	81	126	52	74
10	43	23	20	20	11	9	6	2	4	27	13	14	26	11	15
11	49	30	19	39	17	22	11	6	5	33	18	15	29	11	18
12	42	21	21	29	19	10	10	5	5	31	22	9	21	8	13
13	34	21	13	36	24	12	8	5	3	39	21	18	21	9	12
14	41	19	22	32	14	18	12	8	4	45	20	25	29	13	16
15～19	183	105	78	152	78	74	50	23	27	212	113	99	155	70	85
15	26	15	11	29	16	13	11	4	7	35	20	15	28	12	16
16	35	19	16	35	18	17	9	5	4	39	21	18	33	10	23
17	33	22	11	26	11	15	9	4	5	41	23	18	19	10	9
18	48	25	23	29	15	14	10	5	5	37	18	19	31	13	18
19	41	24	17	33	18	15	11	5	6	60	31	29	44	25	19
20～24	282	163	119	244	124	120	61	27	34	363	193	170	257	130	127
20	56	33	23	40	21	19	13	6	7	66	32	34	43	22	21
21	49	32	17	46	22	24	7	2	5	74	37	37	41	22	19
22	36	19	17	47	19	28	13	6	7	65	39	26	51	26	25
23	79	40	39	45	26	19	13	7	6	70	38	32	66	33	33
24	62	39	23	66	36	30	15	6	9	88	47	41	56	27	29
25～29	452	236	216	381	214	167	81	41	40	358	165	193	318	152	166
25	86	44	42	90	48	42	13	9	4	61	23	38	62	28	34
26	95	52	43	69	38	31	15	7	8	67	30	37	63	28	35
27	84	38	46	94	54	40	15	6	9	78	40	38	58	29	29
28	93	51	42	60	39	21	22	11	11	82	35	47	67	31	36
29	94	51	43	68	35	33	16	8	8	70	37	33	68	36	32
30～34	369	185	184	316	170	146	76	27	49	303	144	159	288	129	159
30	82	41	41	71	44	27	16	4	12	62	31	31	67	32	35
31	64	36	28	75	40	35	18	9	9	66	36	30	54	30	24
32	76	40	36	59	31	28	14	7	7	59	30	29	61	25	36
33	78	40	38	60	28	32	12	2	10	57	22	35	51	20	31
34	69	28	41	51	27	24	16	5	11	59	25	34	55	22	33
35～39	421	183	238	293	137	156	77	40	37	349	182	167	320	150	170
35	83	40	43	65	29	36	17	12	5	56	27	29	69	36	33
36	87	38	49	52	33	19	14	3	11	87	44	43	65	32	33
37	73	33	40	59	29	30	12	7	5	76	43	33	57	28	29
38	81	28	53	55	24	31	12	8	4	68	34	34	71	32	39
39	97	44	53	62	22	40	22	10	12	62	34	28	58	22	36
40～44	425	212	213	340	160	180	77	35	42	312	161	151	297	142	155
40	92	54	38	74	38	36	7	4	3	59	36	23	52	32	20
41	94	43	51	53	28	25	23	12	11	41	22	19	55	25	30
42	85	35	50	79	31	48	6	4	2	63	31	32	58	27	31
43	75	42	33	66	32	34	25	11	14	75	33	42	68	29	39
44	79	38	41	68	31	37	16	4	12	74	39	35	64	29	35
45～49	437	215	222	333	160	173	87	47	40	328	155	173	275	129	146
45	76	39	37	60	24	36	25	15	10	51	27	24	57	26	31
46	87	38	49	75	41	34	12	6	6	62	31	31	62	37	25
47	92	51	41	70	33	37	16	9	7	66	28	38	49	20	29
48	104	47	57	60	34	26	11	5	6	67	28	39	53	21	32
49	78	40	38	68	28	40	23	12	11	82	41	41	54	25	29

3 住民基本台帳人口（つづき）

（8）町丁別年齢各歳別（つづき）

（令和5年1月1日）

年 齢	白 山 一 丁 目			白 山 二 丁 目			白 山 三 丁 目			白 山 四 丁 目			白 山 五 丁 目		
	総 数	男	女	総 数	男	女	総 数	男	女	総 数	男	女	総 数	男	女
50～54	379	177	202	354	173	181	66	29	37	344	158	186	289	127	162
50	95	38	57	65	30	35	13	1	12	58	29	29	62	30	32
51	86	44	42	91	50	41	10	5	5	74	26	48	49	22	27
52	62	29	33	66	27	39	10	7	3	69	35	34	59	24	35
53	67	30	37	62	34	28	18	8	10	67	35	32	62	28	34
54	69	36	33	70	32	38	15	8	7	76	33	43	57	23	34
55～59	329	141	188	310	156	154	65	37	28	312	143	169	245	118	127
55	70	25	45	72	40	32	17	10	7	70	30	40	54	26	28
56	46	18	28	52	26	26	9	4	5	49	20	29	45	21	24
57	75	35	40	71	36	35	13	7	6	60	29	31	54	24	30
58	74	32	42	60	25	35	15	9	6	73	34	39	44	23	21
59	64	31	33	55	29	26	11	7	4	60	30	30	48	24	24
60～64	245	125	120	231	114	117	36	20	16	236	128	108	170	80	90
60	52	21	31	53	36	17	9	6	3	51	28	23	36	21	15
61	57	29	28	48	15	33	9	4	5	48	26	22	33	19	14
62	38	18	20	37	13	24	7	3	4	51	29	22	36	17	19
63	44	23	21	53	30	23	7	3	4	50	24	26	31	8	23
64	54	34	20	40	20	20	4	4	-	36	21	15	34	15	19
65～69	192	92	100	178	95	83	47	23	24	213	88	125	138	63	75
65	40	16	24	28	17	11	9	6	3	42	17	25	29	14	15
66	38	21	17	35	17	18	14	6	8	44	20	24	27	12	15
67	33	15	18	39	22	17	4	2	2	39	15	24	29	16	13
68	49	28	21	35	18	17	8	3	5	47	23	24	33	14	19
69	32	12	20	41	21	20	12	6	6	41	13	28	20	7	13
70～74	263	116	147	205	107	98	50	25	25	239	116	123	188	78	110
70	35	20	15	29	15	14	13	7	6	48	24	24	32	13	19
71	51	22	29	39	26	13	10	7	3	40	20	20	29	16	13
72	60	29	31	48	25	23	10	4	6	37	19	18	42	14	28
73	65	21	44	43	19	24	8	2	6	65	35	30	37	12	25
74	52	24	28	46	22	24	9	5	4	49	18	31	48	23	25
75～79	183	80	103	162	62	100	33	13	20	198	89	109	136	55	81
75	44	16	28	44	16	28	6	3	3	62	23	39	35	16	19
76	41	18	23	29	10	19	9	4	5	25	11	14	25	10	15
77	32	13	19	23	9	14	6	4	2	29	20	9	19	8	11
78	34	19	15	21	9	12	5	1	4	41	19	22	29	10	19
79	32	14	18	45	18	27	7	1	6	41	16	25	28	11	17
80～84	151	57	94	162	75	87	20	10	10	140	57	83	113	49	64
80	36	13	23	39	19	20	3	3	-	31	14	17	37	19	18
81	35	13	22	39	11	28	7	2	5	40	12	28	20	7	13
82	27	8	19	30	14	16	6	3	3	25	11	14	16	8	8
83	24	7	17	26	15	11	1	-	1	24	9	15	16	5	11
84	29	16	13	28	16	12	3	2	1	20	11	9	24	10	14
85～89	116	42	74	118	36	82	29	8	21	112	37	75	73	25	48
85	24	11	13	27	13	14	9	3	6	32	8	24	14	8	6
86	26	10	16	32	12	20	3	1	2	24	11	13	13	2	11
87	32	10	22	17	3	14	8	1	7	21	6	15	16	3	13
88	15	5	10	21	5	16	4	1	3	17	6	11	14	5	9
89	19	6	13	21	3	18	5	2	3	18	6	12	16	7	9
90～94	53	13	40	52	19	33	13	3	10	50	14	36	46	8	38
90	18	4	14	11	2	9	6	2	4	7	2	5	10	1	9
91	13	6	7	17	8	9	-	-	-	11	2	9	11	-	11
92	11	1	10	13	6	7	3	-	3	8	3	5	8	1	7
93	7	1	6	5	2	3	2	-	2	11	1	10	8	1	7
94	4	1	3	6	1	5	2	1	1	13	6	7	9	5	4
95～99	15	4	11	13	3	10	5	2	3	31	4	27	16	1	15
95	4	1	3	3	-	3	2	2	-	14	2	12	2	1	1
96	1	-	1	2	-	2	1	-	1	5	2	3	7	-	7
97	2	1	1	1	1	-	1	-	1	10	-	10	3	-	3
98	4	1	3	4	1	3	-	-	-	-	-	-	3	-	3
99	4	1	3	3	1	2	1	-	1	2	-	2	1	-	1
100以上	2	-	2	1	-	1	1	-	1	4	-	4	1	1	-

3 住民基本台帳人口（つづき）

（8）町丁別年齢各歳別（つづき）

（令和5年1月1日）

年 齢	千石一丁目			千石二丁目			千石三丁目			千石四丁目			水道一丁目		
	総数	男	女	総数	男	女	総数	男	女	総数	男	女	総数	男	女
総 数	4,065	1,907	2,158	4,851	2,326	2,525	4,745	2,260	2,485	5,784	2,757	3,027	2,708	1,328	1,380
0～4	174	80	94	247	131	116	225	118	107	193	102	91	113	61	52
0	29	11	18	39	20	19	34	20	14	46	24	22	16	11	5
1	32	14	18	49	23	26	52	29	23	38	24	14	27	16	11
2	38	19	19	44	27	17	44	20	24	48	25	23	20	8	12
3	34	13	21	52	30	22	39	19	20	25	11	14	19	9	10
4	41	23	18	63	31	32	56	30	26	36	18	18	31	17	14
5～9	204	101	103	308	157	151	215	102	113	175	94	81	123	57	66
5	39	17	22	62	34	28	42	22	20	24	11	13	27	12	15
6	35	18	17	69	35	34	47	23	24	44	23	21	21	11	10
7	36	19	17	56	30	26	45	19	26	33	17	16	31	12	19
8	39	20	19	64	30	34	44	18	26	34	25	9	23	13	10
9	55	27	28	57	28	29	37	20	17	40	18	22	21	9	12
10～14	180	99	81	243	131	112	198	98	100	199	85	114	114	61	53
10	40	23	17	64	36	28	33	16	17	45	19	26	18	6	12
11	28	15	13	42	25	17	47	27	20	41	20	21	23	12	11
12	36	18	18	52	20	32	37	20	17	31	13	18	25	19	6
13	38	22	16	47	30	17	42	18	24	37	17	20	24	13	11
14	38	21	17	38	20	18	39	17	22	45	16	29	24	11	13
15～19	187	87	100	218	107	111	200	101	99	175	89	86	92	46	46
15	34	13	21	47	27	20	32	16	16	25	15	10	13	5	8
16	43	19	24	49	24	25	36	18	18	43	20	23	20	9	11
17	31	10	21	38	19	19	47	24	23	30	17	13	17	7	10
18	38	22	16	38	19	19	41	19	22	34	20	14	25	17	8
19	41	23	18	46	18	28	44	24	20	43	17	26	17	8	9
20～24	238	117	121	228	114	114	242	131	111	351	179	172	129	66	63
20	47	22	25	48	20	28	52	31	21	51	23	28	23	13	10
21	41	21	20	43	22	21	31	15	16	67	39	28	24	8	16
22	49	26	23	48	25	23	50	35	15	79	42	37	23	13	10
23	58	29	29	47	22	25	65	26	39	67	29	38	27	13	14
24	43	19	24	42	25	17	44	24	20	87	46	41	32	19	13
25～29	221	101	120	211	110	101	297	144	153	574	264	310	215	108	107
25	46	19	27	40	20	20	52	24	28	106	48	58	31	21	10
26	41	22	19	51	30	21	66	35	31	122	47	75	49	21	28
27	50	24	26	49	25	24	66	36	30	117	55	62	41	24	17
28	42	19	23	29	12	17	48	16	32	111	52	59	42	19	23
29	42	17	25	42	23	19	65	33	32	118	62	56	52	23	29
30～34	257	117	140	257	120	137	337	156	181	540	289	251	217	107	110
30	43	19	24	42	22	20	53	24	29	108	53	55	40	24	16
31	51	25	26	52	26	26	69	31	38	107	58	49	48	22	26
32	59	29	30	49	25	24	79	35	44	116	63	53	44	19	25
33	41	17	24	50	21	29	66	35	31	89	50	39	44	21	23
34	63	27	36	64	26	38	70	31	39	120	65	55	41	21	20
35～39	308	149	159	343	159	184	349	183	166	498	229	269	227	114	113
35	58	28	30	61	27	34	68	36	32	102	48	54	51	26	25
36	62	34	28	55	31	24	80	49	31	111	50	61	44	25	19
37	59	27	32	69	33	36	67	36	31	115	48	67	49	22	27
38	66	33	33	70	31	39	57	32	25	86	39	47	40	17	23
39	63	27	36	88	37	51	77	30	47	84	44	40	43	24	19
40～44	308	149	159	415	192	223	390	181	209	428	211	217	251	132	119
40	52	26	26	87	38	49	70	27	43	76	38	38	41	22	19
41	67	31	36	65	28	37	82	42	40	94	45	49	44	23	21
42	52	27	25	85	40	45	73	34	39	85	37	48	44	26	18
43	71	32	39	88	45	43	83	40	43	81	43	38	58	28	30
44	66	33	33	90	41	49	82	38	44	92	48	44	64	33	31
45～49	362	169	193	461	217	244	413	187	226	467	220	247	281	133	148
45	52	26	26	101	40	61	87	45	42	71	40	31	40	17	23
46	71	40	31	95	46	49	62	30	32	93	41	52	54	21	33
47	82	34	48	90	43	47	94	37	57	92	42	50	55	29	26
48	68	25	43	89	47	42	93	44	49	103	43	60	64	33	31
49	89	44	45	86	41	45	77	31	46	108	54	54	68	33	35

3 住民基本台帳人口（つづき）

（8）町丁別年齢各歳別（つづき）

（令和5年1月1日）

年 齢	千石一丁目			千石二丁目			千石三丁目			千石四丁目			水道一丁目		
	総数	男	女	総数	男	女	総数	男	女	総数	男	女	総数	男	女
50～54	330	157	173	429	201	228	353	169	184	460	222	238	235	118	117
50	62	30	32	84	48	36	83	40	43	85	43	42	54	30	24
51	55	23	32	91	41	50	59	29	30	101	49	52	60	31	29
52	69	34	35	92	39	53	77	37	40	111	53	58	37	17	20
53	69	34	35	82	39	43	68	34	34	79	38	41	43	19	24
54	75	36	39	80	34	46	66	29	37	84	39	45	41	21	20
55～59	280	139	141	335	182	153	318	162	156	346	178	168	161	82	79
55	94	47	47	75	36	39	83	34	49	91	50	41	38	22	16
56	41	22	19	57	28	29	49	30	19	51	24	27	36	18	18
57	46	23	23	73	43	30	61	31	30	70	36	34	35	14	21
58	43	19	24	65	41	24	67	36	31	76	37	39	28	13	15
59	56	28	28	65	34	31	58	31	27	58	31	27	24	15	9
60～64	228	110	118	236	111	125	254	131	123	258	119	139	131	62	69
60	45	22	23	49	19	30	62	36	26	49	26	23	19	8	11
61	36	19	17	48	28	20	45	18	27	53	26	27	29	16	13
62	62	32	30	56	23	33	49	25	24	53	19	34	32	15	17
63	42	18	24	43	22	21	40	23	17	50	24	26	26	11	15
64	43	19	24	40	19	21	58	29	29	53	24	29	25	12	13
65～69	172	78	94	209	112	97	214	102	112	215	114	101	93	52	41
65	37	19	18	48	27	21	41	22	19	56	28	28	23	15	8
66	44	21	23	45	28	17	42	24	18	46	22	24	25	15	10
67	31	16	15	40	15	25	42	17	25	38	23	15	13	5	8
68	34	15	19	39	20	19	44	17	27	32	16	16	12	6	6
69	26	7	19	37	22	15	45	22	23	43	25	18	20	11	9
70～74	186	92	94	223	104	119	205	96	109	277	127	150	100	46	54
70	30	11	19	42	16	26	21	11	10	54	26	28	16	6	10
71	36	18	18	39	26	13	49	23	26	45	26	19	20	9	11
72	39	15	24	42	19	23	42	20	22	58	25	33	23	11	12
73	36	25	11	48	26	22	46	22	24	51	20	31	22	12	10
74	45	23	22	52	17	35	47	20	27	69	30	39	19	8	11
75～79	150	64	86	157	73	84	177	75	102	212	84	128	77	32	45
75	44	26	18	48	28	20	52	22	30	59	27	32	20	12	8
76	24	8	16	29	12	17	29	15	14	33	13	20	14	6	8
77	24	3	21	28	11	17	27	11	16	41	14	27	16	4	12
78	30	17	13	25	13	12	40	18	22	50	19	31	13	5	8
79	28	10	18	27	9	18	29	9	20	29	11	18	14	5	9
80～84	126	52	74	137	44	93	144	54	90	195	82	113	73	30	43
80	20	9	11	28	7	21	38	13	25	44	24	20	21	9	12
81	29	15	14	37	11	26	34	14	20	45	22	23	16	7	9
82	35	11	24	33	16	17	20	9	11	42	15	27	15	6	9
83	22	6	16	23	7	16	28	13	15	30	10	20	11	3	8
84	20	11	9	16	3	13	24	5	19	34	11	23	10	5	5
85～89	87	30	57	114	40	74	126	46	80	134	46	88	49	15	34
85	17	9	8	26	8	18	25	8	17	26	7	19	14	3	11
86	27	10	17	32	15	17	33	12	21	23	10	13	12	3	9
87	19	5	14	22	5	17	34	16	18	36	13	23	11	5	6
88	10	-	10	18	5	13	20	7	13	23	10	13	11	4	7
89	14	6	8	16	7	9	14	3	11	26	6	20	1	-	1
90～94	49	9	40	65	18	47	65	21	44	71	21	50	25	6	19
90	21	7	14	21	6	15	20	9	11	15	6	9	9	2	7
91	8	1	7	14	4	10	10	3	7	18	8	10	4	2	2
92	7	-	7	20	4	16	13	5	8	20	3	17	6	1	5
93	6	-	6	5	-	5	13	2	11	11	2	9	2	-	2
94	7	1	6	5	4	1	9	2	7	7	2	5	4	1	3
95～99	16	6	10	14	2	12	18	2	16	14	2	12	2	-	2
95	7	1	6	5	1	4	3	-	3	7	1	6	-	-	-
96	4	3	1	2	-	2	5	2	3	5	1	4	-	-	-
97	1	-	1	2	-	2	4	-	4	1	-	1	-	-	-
98	3	2	1	2	1	1	3	-	3	1	-	1	-	-	-
99	1	-	1	3	-	3	3	-	3	-	-	-	2	-	2
100以上	2	1	1	1	1	-	5	1	4	2	-	2	-	-	-

3 住民基本台帳人口（つづき）

（8）町丁別年齢各歳別（つづき）

（令和5年1月1日）

年 齢	水道二丁目			小日向一丁目			小日向二丁目			小日向三丁目			小日向四丁目		
	総数	男	女	総数	男	女	総数	男	女	総数	男	女	総数	男	女
総 数	3,921	1,939	1,982	2,448	1,124	1,324	2,675	1,273	1,402	1,379	660	719	1,968	923	1,045
0～4	186	103	83	97	46	51	105	52	53	56	20	36	82	38	44
0	34	19	15	13	6	7	15	7	8	14	5	9	12	4	8
1	33	20	13	15	4	11	22	12	10	8	2	6	14	6	8
2	38	19	19	25	11	14	28	18	10	9	5	4	18	8	10
3	47	23	24	20	13	7	19	10	9	14	4	10	16	11	5
4	34	22	12	24	12	12	21	5	16	11	4	7	22	9	13
5～9	174	89	85	141	68	73	160	81	79	66	41	25	113	65	48
5	40	27	13	31	17	14	28	13	15	15	10	5	14	10	4
6	45	18	27	22	13	9	32	17	15	18	12	6	31	18	13
7	29	15	14	47	22	25	33	17	16	12	8	4	23	14	9
8	33	15	18	22	10	12	33	17	16	11	6	5	23	14	9
9	27	14	13	19	6	13	34	17	17	10	5	5	22	9	13
10～14	115	51	64	140	71	69	140	71	69	60	29	31	104	50	54
10	23	8	15	31	13	18	26	12	14	9	5	4	23	11	12
11	24	12	12	39	23	16	28	12	16	11	7	4	19	9	10
12	31	17	14	23	13	10	38	19	19	9	2	7	30	15	15
13	20	10	10	21	10	11	16	9	7	16	9	7	17	7	10
14	17	4	13	26	12	14	32	19	13	15	6	9	15	8	7
15～19	102	60	42	80	48	32	151	82	69	58	29	29	93	50	43
15	25	17	8	18	11	7	31	14	17	9	3	6	22	12	10
16	16	7	9	15	5	10	36	18	18	15	11	4	14	9	5
17	19	13	6	14	10	4	27	16	11	8	2	6	12	6	6
18	22	12	10	19	11	8	36	22	14	11	4	7	24	13	11
19	20	11	9	14	11	3	21	12	9	15	9	6	21	10	11
20～24	209	97	112	111	55	56	134	62	72	74	40	34	109	48	61
20	29	18	11	23	15	8	31	16	15	15	7	8	15	11	4
21	30	14	16	15	8	7	16	7	9	15	8	7	14	7	7
22	48	16	32	28	19	9	24	12	12	14	6	8	30	11	19
23	39	17	22	21	7	14	35	14	21	16	11	5	24	9	15
24	63	32	31	24	6	18	28	13	15	14	8	6	26	10	16
25～29	364	194	170	142	60	82	117	62	55	82	42	40	126	60	66
25	62	40	22	34	18	16	28	15	13	9	5	4	22	11	11
26	72	41	31	26	10	16	31	19	12	19	9	10	33	16	17
27	70	35	35	22	11	11	23	12	11	16	10	6	18	10	8
28	75	35	40	38	13	25	20	10	10	19	7	12	31	15	16
29	85	43	42	22	8	14	15	6	9	19	11	8	22	8	14
30～34	430	217	213	130	55	75	106	53	53	82	43	39	160	77	83
30	95	52	43	26	5	21	23	11	12	15	6	9	40	22	18
31	94	46	48	30	10	20	16	10	6	15	11	4	26	8	18
32	83	42	41	19	12	7	19	9	10	13	7	6	30	18	12
33	73	36	37	26	15	11	23	8	15	18	7	11	31	13	18
34	85	41	44	29	13	16	25	15	10	21	12	9	33	16	17
35～39	436	217	219	197	92	105	172	85	87	103	45	58	156	72	84
35	76	41	35	40	19	21	32	19	13	20	7	13	27	12	15
36	107	51	56	24	11	13	35	15	20	21	10	11	29	14	15
37	83	40	43	38	18	20	26	14	12	17	6	11	23	12	11
38	86	49	37	43	18	25	36	18	18	19	4	15	46	18	28
39	84	36	48	52	26	26	43	19	24	26	18	8	31	16	15
40～44	393	198	195	170	77	93	193	92	101	94	46	48	194	87	107
40	78	40	38	26	13	13	30	18	12	11	6	5	36	19	17
41	76	36	40	38	17	21	42	18	24	16	10	6	45	20	25
42	91	49	42	37	14	23	32	13	19	14	1	13	32	14	18
43	66	33	33	41	20	21	47	22	25	26	17	9	53	19	34
44	82	40	42	28	13	15	42	21	21	27	12	15	28	15	13
45～49	380	194	186	205	107	98	205	93	112	98	46	52	172	78	94
45	73	29	44	46	27	19	35	15	20	24	11	13	39	19	20
46	75	39	36	37	15	22	36	16	20	21	11	10	42	15	27
47	87	50	37	48	22	26	38	16	22	12	5	7	33	15	18
48	74	37	37	34	24	10	51	28	23	19	8	11	21	10	11
49	71	39	32	40	19	21	45	18	27	22	11	11	37	19	18

3 住民基本台帳人口（つづき）

（8）町丁別年齢各歳別（つづき）

（令和5年1月1日）

年 齢	水道二丁目			小日向一丁目			小日向二丁目			小日向三丁目			小日向四丁目		
	総数	男	女	総数	男	女	総数	男	女	総数	男	女	総数	男	女
50～54	271	125	146	186	83	103	236	100	136	108	51	57	169	68	101
50	55	18	37	37	15	22	47	24	23	28	10	18	29	12	17
51	60	24	36	38	19	19	46	19	27	27	15	12	39	16	23
52	66	34	32	34	14	20	49	21	28	13	5	8	34	11	23
53	49	31	18	31	14	17	54	21	33	20	10	10	34	16	18
54	41	18	23	46	21	25	40	15	25	20	11	9	33	13	20
55～59	200	97	103	155	72	83	203	101	102	98	52	46	134	60	74
55	49	21	28	31	13	18	44	23	21	24	15	9	30	13	17
56	41	21	20	29	17	12	36	15	21	17	5	12	16	8	8
57	50	28	22	29	13	16	49	29	20	25	13	12	34	14	20
58	31	15	16	28	14	14	48	25	23	18	12	6	29	11	18
59	29	12	17	38	15	23	26	9	17	14	7	7	25	14	11
60～64	150	86	64	131	60	71	175	84	91	70	36	34	99	52	47
60	32	17	15	28	15	13	40	19	21	15	10	5	21	13	8
61	31	18	13	27	13	14	25	12	13	17	7	10	22	14	8
62	32	18	14	29	12	17	42	24	18	11	5	6	23	11	12
63	33	19	14	25	11	14	32	12	20	17	7	10	20	9	11
64	22	14	8	22	9	13	36	17	19	10	7	3	13	5	8
65～69	121	56	65	123	64	59	154	77	77	64	30	34	65	38	27
65	19	8	11	31	18	13	31	18	13	10	3	7	12	7	5
66	26	13	13	25	11	14	27	15	12	13	5	8	13	6	7
67	17	9	8	25	14	11	33	12	21	14	6	8	14	12	2
68	32	13	19	23	15	8	34	18	16	14	8	6	12	5	7
69	27	13	14	19	6	13	29	14	15	13	8	5	14	8	6
70～74	126	55	71	127	52	75	130	60	70	80	37	43	66	29	37
70	24	13	11	17	9	8	25	10	15	10	2	8	15	8	7
71	26	13	13	19	7	12	27	14	13	16	8	8	14	6	8
72	20	4	16	26	8	18	20	10	10	16	5	11	8	3	5
73	25	11	14	35	15	20	36	16	20	22	11	11	12	5	7
74	31	14	17	30	13	17	22	10	12	16	11	5	17	7	10
75～79	96	44	52	105	52	53	109	51	58	59	27	32	61	29	32
75	26	9	17	31	15	16	23	15	8	12	7	5	20	9	11
76	17	9	8	16	8	8	22	10	12	16	6	10	9	7	2
77	15	7	8	12	6	6	14	5	9	5	2	3	13	6	7
78	12	5	7	24	10	14	23	13	10	13	4	9	10	2	8
79	26	14	12	22	13	9	27	8	19	13	8	5	9	5	4
80～84	87	28	59	67	24	43	77	34	43	51	24	27	30	14	16
80	15	6	9	19	6	13	16	7	9	14	7	7	13	6	7
81	22	6	16	16	5	11	22	10	12	11	4	7	6	3	3
82	17	3	14	12	4	8	18	7	11	11	4	7	3	1	2
83	21	9	12	10	4	6	11	3	8	7	5	2	4	3	1
84	12	4	8	10	5	5	10	7	3	8	4	4	4	1	3
85～89	48	20	28	75	23	52	64	19	45	42	11	31	17	4	13
85	11	4	7	16	4	12	14	3	11	9	2	7	3	-	3
86	15	8	7	12	5	7	7	1	6	12	3	9	4	1	3
87	10	1	9	17	4	13	16	5	11	6	4	2	3	1	2
88	4	2	2	15	4	11	9	2	7	6	-	6	3	1	2
89	8	5	3	15	6	9	18	8	10	9	2	7	4	1	3
90～94	22	5	17	53	13	40	28	9	19	23	9	14	16	4	12
90	11	2	9	10	2	8	10	3	7	4	1	3	4	1	3
91	3	-	3	12	5	7	7	1	6	7	2	5	5	1	4
92	2	1	1	13	2	11	4	3	1	5	2	3	5	2	3
93	3	1	2	14	3	11	5	2	3	4	2	2	1	-	1
94	3	1	2	4	1	3	2	-	2	3	2	1	1	-	1
95～99	8	3	5	12	2	10	15	5	10	10	2	8	2	-	2
95	2	1	1	4	-	4	8	3	5	3	-	3	1	-	1
96	1	-	1	6	2	4	2	2	-	5	1	4	-	-	-
97	2	-	2	-	-	-	2	-	2	-	-	-	-	-	-
98	2	1	1	-	-	-	1	-	1	1	1	-	-	-	-
99	1	1	-	2	-	2	2	-	2	1	-	1	1	-	1
100以上	3	-	3	1	-	1	1	-	1	1	-	1	-	-	-

3 住民基本台帳人口（つづき）

（8）町丁別年齢各歳別（つづき）

（令和5年1月1日）

年 齢	大塚一丁目			大塚二丁目			大塚三丁目			大塚四丁目			大塚五丁目		
	総数	男	女	総数	男	女	総数	男	女	総数	男	女	総数	男	女
総 数	1,206	552	654	2,546	1,004	1,542	4,227	1,894	2,333	3,277	1,536	1,741	4,536	2,117	2,419
0～4	70	36	34	122	60	62	236	106	130	102	50	52	156	81	75
0	12	6	6	13	7	6	33	15	18	18	7	11	25	9	16
1	11	5	6	20	6	14	39	19	20	23	11	12	30	17	13
2	17	9	8	23	13	10	43	19	24	19	7	12	33	17	16
3	18	9	9	32	18	14	56	26	30	20	15	5	36	19	17
4	12	7	5	34	16	18	65	27	38	22	10	12	32	19	13
5～9	65	30	35	130	64	66	266	146	120	93	42	51	182	94	88
5	14	7	7	23	9	14	43	24	19	19	7	12	42	22	20
6	13	7	6	29	13	16	70	35	35	16	4	12	37	17	20
7	12	5	7	24	14	10	48	22	26	20	11	9	32	19	13
8	14	5	9	28	16	12	53	29	24	22	11	11	37	14	23
9	12	6	6	26	12	14	52	36	16	16	9	7	34	22	12
10～14	74	39	35	124	56	68	153	86	67	106	51	55	158	78	80
10	16	7	9	25	8	17	44	20	24	30	16	14	32	15	17
11	11	8	3	29	15	14	25	19	6	15	5	10	37	20	17
12	15	8	7	26	10	16	35	20	15	18	12	6	37	18	19
13	16	9	7	26	14	12	23	14	9	27	11	16	23	11	12
14	16	7	9	18	9	9	26	13	13	16	7	9	29	14	15
15～19	60	23	37	128	45	83	108	60	48	94	51	43	156	76	80
15	17	8	9	28	15	13	24	12	12	22	11	11	34	20	14
16	9	5	4	20	11	9	17	8	9	12	6	6	34	17	17
17	15	2	13	14	7	7	18	10	8	16	10	6	25	13	12
18	8	4	4	25	11	14	18	6	12	19	11	8	31	14	17
19	11	4	7	41	1	40	31	24	7	25	13	12	32	12	20
20～24	79	29	50	282	44	238	277	116	161	238	112	126	293	129	164
20	10	2	8	50	5	45	35	20	15	29	14	15	50	25	25
21	11	7	4	75	9	66	52	21	31	36	13	23	47	18	29
22	16	7	9	63	8	55	50	23	27	49	26	23	49	19	30
23	22	7	15	47	14	33	65	22	43	60	27	33	71	34	37
24	20	6	14	47	8	39	75	30	45	64	32	32	76	33	43
25～29	76	40	36	226	67	159	413	164	249	353	177	176	420	203	217
25	15	10	5	35	13	22	75	27	48	56	32	24	79	38	41
26	15	10	5	53	13	40	81	42	39	80	42	38	88	50	38
27	12	5	7	48	12	36	77	28	49	91	38	53	95	40	55
28	20	9	11	47	12	35	74	24	50	66	30	36	90	43	47
29	14	6	8	43	17	26	106	43	63	60	35	25	68	32	36
30～34	90	43	47	191	80	111	377	163	214	300	148	152	379	182	197
30	23	11	12	43	21	22	86	36	50	72	39	33	76	32	44
31	22	8	14	23	7	16	73	36	37	53	19	34	72	29	43
32	17	9	8	44	18	26	61	32	29	62	34	28	68	41	27
33	13	7	6	30	14	16	77	30	47	61	30	31	80	41	39
34	15	8	7	51	20	31	80	29	51	52	26	26	83	39	44
35～39	83	43	40	204	98	106	452	197	255	251	129	122	356	159	197
35	11	7	4	30	13	17	87	33	54	52	24	28	81	30	51
36	21	11	10	43	17	26	78	30	48	53	29	24	71	34	37
37	14	4	10	45	21	24	95	48	47	44	22	22	83	40	43
38	22	14	8	38	21	17	97	42	55	54	29	25	71	34	37
39	15	7	8	48	26	22	95	44	51	48	25	23	50	21	29
40～44	91	36	55	199	85	114	434	204	230	206	100	106	326	160	166
40	21	7	14	46	23	23	81	34	47	41	19	22	77	34	43
41	11	4	7	33	13	20	92	43	49	44	17	27	60	37	23
42	18	7	11	32	11	21	91	52	39	41	27	14	66	34	32
43	22	12	10	36	14	22	77	33	44	41	20	21	66	34	32
44	19	6	13	52	24	28	93	42	51	39	17	22	57	21	36
45～49	116	51	65	198	86	112	341	157	184	237	108	129	366	176	190
45	22	10	12	39	14	25	77	28	49	46	18	28	82	43	39
46	27	10	17	47	18	29	75	34	41	39	19	20	72	33	39
47	25	15	10	35	15	20	56	28	28	58	25	33	76	37	39
48	23	7	16	32	16	16	67	32	35	44	24	20	73	32	41
49	19	9	10	45	23	22	66	35	31	50	22	28	63	31	32

3 住民基本台帳人口（つづき）

（8）町丁別年齢各歳別（つづき）

（令和5年1月1日）

年 齢	大塚一丁目			大塚二丁目			大塚三丁目			大塚四丁目			大塚五丁目		
	総数	男	女	総数	男	女	総数	男	女	総数	男	女	総数	男	女
50～54	91	38	53	169	75	94	263	116	147	207	100	107	337	170	167
50	23	9	14	49	21	28	55	24	31	36	19	17	64	38	26
51	19	11	8	32	15	17	53	25	28	47	24	23	73	40	33
52	14	5	9	30	11	19	60	29	31	31	15	16	74	36	38
53	15	6	9	25	12	13	50	18	32	48	21	27	55	21	34
54	20	7	13	33	16	17	45	20	25	45	21	24	71	35	36
55～59	79	39	40	121	53	68	210	94	116	239	112	127	283	127	156
55	25	9	16	26	12	14	43	21	22	56	32	24	64	30	34
56	14	5	9	19	5	14	30	11	19	31	15	16	60	30	30
57	16	12	4	31	13	18	44	18	26	49	11	38	47	17	30
58	13	7	6	25	11	14	53	26	27	50	30	20	45	19	26
59	11	6	5	20	12	8	40	18	22	53	24	29	67	31	36
60～64	65	33	32	85	41	44	161	75	86	147	68	79	238	110	128
60	17	4	13	23	10	13	42	19	23	25	11	14	54	23	31
61	16	13	3	15	7	8	33	13	20	34	15	19	40	17	23
62	16	6	10	16	5	11	35	14	21	32	17	15	49	25	24
63	7	3	4	15	8	7	32	15	17	26	10	16	45	24	21
64	9	7	2	16	11	5	19	14	5	30	15	15	50	21	29
65～69	35	19	16	89	41	48	127	54	73	126	59	67	197	97	100
65	7	4	3	11	4	7	23	12	11	27	15	12	35	13	22
66	9	5	4	22	7	15	31	13	18	27	10	17	52	28	24
67	10	7	3	12	6	6	18	7	11	25	12	13	40	19	21
68	3	-	3	25	12	13	25	7	18	21	10	11	33	20	13
69	6	3	3	19	12	7	30	15	15	26	12	14	37	17	20
70～74	38	18	20	68	33	35	134	56	78	144	70	74	189	85	104
70	4	3	1	14	7	7	28	15	13	21	12	9	36	19	17
71	12	4	8	18	8	10	19	6	13	32	17	15	29	10	19
72	4	1	3	13	7	6	25	11	14	30	13	17	30	14	16
73	7	6	1	15	6	9	28	12	16	28	14	14	36	13	23
74	11	4	7	8	5	3	34	12	22	33	14	19	58	29	29
75～79	36	12	24	70	27	43	102	46	56	156	69	87	175	80	95
75	8	3	5	18	9	9	32	16	16	37	15	22	54	22	32
76	10	3	7	15	6	9	16	6	10	29	17	12	31	13	18
77	8	1	7	12	3	9	19	8	11	23	6	17	26	13	13
78	5	4	1	10	2	8	15	7	8	34	16	18	25	16	9
79	5	1	4	15	7	8	20	9	11	33	15	18	39	16	23
80～84	26	13	13	55	23	32	64	21	43	119	44	75	160	67	93
80	3	1	2	14	5	9	13	4	9	23	11	12	34	14	20
81	10	6	4	13	5	8	15	4	11	25	8	17	46	19	27
82	6	2	4	10	6	4	15	8	7	26	11	15	26	10	16
83	4	3	1	10	4	6	8	3	5	25	10	15	36	16	20
84	3	1	2	8	3	5	13	2	11	20	4	16	18	8	10
85～89	22	7	15	47	12	35	63	20	43	90	29	61	99	23	76
85	4	1	3	9	3	6	16	4	12	23	11	12	25	2	23
86	4	2	2	11	3	8	16	4	12	27	4	23	14	4	10
87	5	2	3	10	4	6	11	6	5	18	5	13	23	7	16
88	6	2	4	5	1	4	8	4	4	14	4	10	22	5	17
89	3	-	3	12	1	11	12	2	10	8	5	3	15	5	10
90～94	8	3	5	31	12	19	30	9	21	48	14	34	49	18	31
90	2	2	-	14	7	7	7	3	4	17	6	11	14	6	8
91	-	-	-	7	3	4	8	4	4	12	2	10	8	4	4
92	1	-	1	4	1	3	6	1	5	10	5	5	7	1	6
93	5	1	4	6	1	5	7	1	6	2	-	2	13	5	8
94	-	-	-	-	-	-	2	-	2	7	1	6	7	2	5
95～99	2	-	2	7	2	5	12	1	11	20	3	17	13	2	11
95	-	-	-	-	-	-	1	-	1	5	2	3	4	1	3
96	-	-	-	3	1	2	5	-	5	4	1	3	4	-	4
97	2	-	2	1	1	-	2	-	2	4	-	4	1	-	1
98	-	-	-	1	-	1	2	-	2	5	-	5	3	1	2
99	-	-	-	2	-	2	2	1	1	2	-	2	1	-	1
100以上	-	-	-	-	-	-	4	3	1	1	-	1	4	-	4

3 住民基本台帳人口（つづき）

（8）町丁別年齢各歳別（つづき）

（令和5年1月1日）

年 齢	大塚六丁目			関口一丁目			関口二丁目			関口三丁目			目白台一丁目		
	総数	男	女	総数	男	女	総数	男	女	総数	男	女	総数	男	女
総 数	3,984	1,984	2,000	5,415	2,519	2,896	1,228	600	628	1,082	509	573	2,061	1,109	952
0～4	141	70	71	236	123	113	67	38	29	46	23	23	57	32	25
0	26	14	12	41	28	13	11	6	5	10	5	5	9	7	2
1	20	8	12	47	21	26	5	3	2	11	7	4	8	3	5
2	37	17	20	54	29	25	15	6	9	8	3	5	13	9	4
3	25	15	10	47	23	24	19	13	6	10	5	5	10	8	2
4	33	16	17	47	22	25	17	10	7	7	3	4	17	5	12
5～9	161	80	81	215	104	111	75	41	34	48	27	21	66	30	36
5	33	15	18	40	18	22	15	9	6	10	5	5	14	6	8
6	36	18	18	44	24	20	15	9	6	9	6	3	19	4	15
7	35	18	17	46	20	26	21	13	8	11	4	7	13	6	7
8	32	15	17	39	18	21	13	4	9	10	7	3	12	7	5
9	25	14	11	46	24	22	11	6	5	8	5	3	8	7	1
10～14	117	58	59	143	71	72	47	25	22	54	23	31	68	32	36
10	25	13	12	37	19	18	16	7	9	12	6	6	17	6	11
11	26	10	16	32	15	17	8	3	5	10	6	4	14	4	10
12	20	8	12	36	17	19	8	7	1	11	3	8	7	6	1
13	22	13	9	15	7	8	8	3	5	7	1	6	20	11	9
14	24	14	10	23	13	10	7	5	2	14	7	7	10	5	5
15～19	109	52	57	149	87	62	53	32	21	60	27	33	147	96	51
15	24	12	12	23	13	10	17	8	9	14	9	5	14	9	5
16	17	7	10	32	19	13	5	5	-	12	1	11	23	11	12
17	17	8	9	13	11	2	7	6	1	13	7	6	17	5	12
18	22	12	10	33	18	15	9	3	6	8	4	4	23	14	9
19	29	13	16	48	26	22	15	10	5	13	6	7	70	57	13
20～24	217	109	108	351	145	206	60	25	35	64	37	27	277	222	55
20	29	16	13	59	21	38	11	4	7	10	7	3	67	60	7
21	41	19	22	64	29	35	11	4	7	18	11	7	61	48	13
22	34	16	18	67	31	36	11	4	7	17	11	6	62	50	12
23	58	27	31	70	30	40	15	5	10	9	3	6	51	37	14
24	55	31	24	91	34	57	12	8	4	10	5	5	36	27	9
25～29	383	194	189	490	241	249	57	29	28	68	27	41	124	76	48
25	62	27	35	89	47	42	13	5	8	14	1	13	34	15	19
26	76	38	38	94	49	45	17	11	6	8	3	5	26	18	8
27	65	28	37	101	47	54	8	2	6	17	10	7	25	16	9
28	105	60	45	117	50	67	11	7	4	16	7	9	20	14	6
29	75	41	34	89	48	41	8	4	4	13	6	7	19	13	6
30～34	324	161	163	536	253	283	67	36	31	82	39	43	100	48	52
30	76	40	36	115	51	64	15	12	3	18	6	12	15	12	3
31	71	37	34	95	50	45	13	5	8	13	8	5	14	4	10
32	54	20	34	103	56	47	10	5	5	17	9	8	20	12	8
33	56	33	23	122	49	73	16	9	7	16	7	9	21	8	13
34	67	31	36	101	47	54	13	5	8	18	9	9	30	12	18
35～39	332	192	140	498	240	258	76	37	39	72	31	41	97	52	45
35	78	46	32	88	43	45	11	5	6	11	7	4	16	9	7
36	65	38	27	93	42	51	18	10	8	15	4	11	21	8	13
37	60	35	25	122	55	67	16	9	7	14	6	8	23	17	6
38	67	38	29	101	43	58	13	5	8	14	5	9	21	10	11
39	62	35	27	94	57	37	18	8	10	18	9	9	16	8	8
40～44	317	170	147	484	223	261	104	49	55	95	40	55	149	71	78
40	60	32	28	90	39	51	18	8	10	20	6	14	23	13	10
41	62	37	25	91	45	46	27	12	15	25	10	15	26	12	14
42	56	38	18	97	47	50	25	13	12	19	11	8	24	10	14
43	62	29	33	97	40	57	24	12	12	13	7	6	45	22	23
44	77	34	43	109	52	57	10	4	6	18	6	12	31	14	17
45～49	331	178	153	446	221	225	104	46	58	88	41	47	165	78	87
45	80	39	41	108	48	60	25	13	12	23	8	15	30	19	11
46	58	28	30	80	42	38	18	7	11	22	13	9	25	13	12
47	68	42	26	82	45	37	26	12	14	12	6	6	36	17	19
48	68	39	29	89	47	42	16	5	11	16	8	8	39	11	28
49	57	30	27	87	39	48	19	9	10	15	6	9	35	18	17

3 住民基本台帳人口（つづき）

（8）町丁別年齢各歳別（つづき）

（令和5年1月1日）

年 齢	大 塚 六 丁 目			関 口 一 丁 目			関 口 二 丁 目			関 口 三 丁 目			目 白 台 一 丁 目		
	総 数	男	女	総 数	男	女	総 数	男	女	総 数	男	女	総 数	男	女
50～54	275	137	138	388	189	199	103	50	53	90	41	49	177	88	89
50	56	27	29	71	32	39	21	10	11	15	7	8	33	16	17
51	51	24	27	82	34	48	18	10	8	16	6	10	46	22	24
52	58	28	30	74	40	34	18	12	6	19	7	12	34	17	17
53	50	26	24	83	45	38	19	8	11	23	11	12	29	14	15
54	60	32	28	78	38	40	27	10	17	17	10	7	35	19	16
55～59	230	124	106	340	160	180	101	49	52	77	41	36	129	66	63
55	46	24	22	78	40	38	28	14	14	19	7	12	28	17	11
56	32	18	14	73	28	45	13	7	6	13	6	7	23	14	9
57	50	27	23	62	30	32	15	5	10	15	10	5	27	14	13
58	51	27	24	70	29	41	21	13	8	18	11	7	23	8	15
59	51	28	23	57	33	24	24	10	14	12	7	5	28	13	15
60～64	193	95	98	247	112	135	82	38	44	52	28	24	88	45	43
60	41	19	22	53	27	26	19	11	8	8	2	6	15	6	9
61	52	29	23	56	27	29	19	8	11	10	7	3	22	12	10
62	29	13	16	45	20	25	15	3	12	11	5	6	15	5	10
63	44	23	21	46	18	28	15	10	5	9	7	2	12	8	4
64	27	11	16	47	20	27	14	6	8	14	7	7	24	14	10
65～69	186	85	101	180	81	99	62	35	27	38	16	22	82	39	43
65	34	16	18	40	16	24	14	9	5	7	1	6	19	8	11
66	35	20	15	39	21	18	14	8	6	6	3	3	17	4	13
67	27	11	16	44	22	22	11	4	7	10	5	5	15	12	3
68	42	19	23	24	9	15	15	9	6	11	5	6	17	7	10
69	48	19	29	33	13	20	8	5	3	4	2	2	14	8	6
70～74	239	114	125	226	93	133	60	27	33	43	19	24	113	59	54
70	51	26	25	44	17	27	10	3	7	4	2	2	15	7	8
71	54	24	30	31	12	19	13	5	8	3	2	1	23	12	11
72	42	21	21	44	17	27	12	6	6	9	3	6	22	14	8
73	44	17	27	55	26	29	15	7	8	16	5	11	24	13	11
74	48	26	22	52	21	31	10	6	4	11	7	4	29	13	16
75～79	161	66	95	178	84	94	40	20	20	35	17	18	73	24	49
75	42	15	27	57	27	30	10	6	4	14	7	7	19	4	15
76	36	16	20	36	20	16	9	5	4	9	5	4	16	5	11
77	24	10	14	31	13	18	7	2	5	2	-	2	9	2	7
78	27	15	12	26	12	14	9	5	4	8	4	4	14	6	8
79	32	10	22	28	12	16	5	2	3	2	1	1	15	7	8
80～84	114	56	58	148	54	94	33	12	21	31	17	14	73	29	44
80	27	17	10	33	13	20	7	1	6	6	4	2	16	5	11
81	26	10	16	38	11	27	11	5	6	7	3	4	20	9	11
82	25	12	13	27	12	15	6	2	4	6	3	3	11	4	7
83	18	7	11	27	7	20	5	2	3	4	2	2	20	9	11
84	18	10	8	23	11	12	4	2	2	8	5	3	6	2	4
85～89	99	32	67	95	30	65	24	6	18	25	10	15	51	17	34
85	27	9	18	22	10	12	8	3	5	5	2	3	11	5	6
86	22	4	18	17	6	11	4	-	4	6	4	2	11	3	8
87	16	7	9	25	6	19	2	1	1	3	2	1	10	2	8
88	12	4	8	17	5	12	6	2	4	4	-	4	9	3	6
89	22	8	14	14	3	11	4	-	4	7	2	5	10	4	6
90～94	42	9	33	46	5	41	8	4	4	8	3	5	20	5	15
90	13	2	11	15	3	12	3	1	2	4	1	3	4	-	4
91	9	1	8	12	1	11	3	1	2	1	-	1	2	1	1
92	11	4	7	12	1	11	-	-	-	-	-	-	7	2	5
93	7	2	5	2	-	2	1	1	-	2	2	-	3	1	2
94	2	-	2	5	-	5	1	1	-	1	-	1	4	1	3
95～99	12	1	11	15	3	12	3	-	3	5	1	4	3	-	3
95	3	-	3	5	1	4	-	-	-	4	1	3	1	-	1
96	5	-	5	1	1	-	-	-	-	1	-	1	-	-	-
97	2	1	1	4	1	3	1	-	1	-	-	-	1	-	1
98	1	-	1	2	-	2	2	-	2	-	-	-	-	-	-
99	1	-	1	3	-	3	-	-	-	-	-	-	1	-	1
100以上	1	1	-	4	-	4	2	1	1	1	1	-	2	-	2

3 住民基本台帳人口（つづき）

（8）町丁別年齢各歳別（つづき）

（令和5年1月1日）

年 齢	目白台二丁目			目白台三丁目			音羽一丁目			音羽二丁目			本郷一丁目		
	総数	男	女	総数	男	女	総数	男	女	総数	男	女	総数	男	女
総 数	2,290	1,112	1,178	3,273	1,598	1,675	4,255	1,883	2,372	1,792	806	986	4,668	2,183	2,485
0～4	88	47	41	106	64	42	160	78	82	77	41	36	227	120	107
0	16	11	5	24	17	7	32	13	19	20	11	9	45	26	19
1	14	1	13	14	9	5	33	16	17	14	5	9	47	24	23
2	20	14	6	24	14	10	28	12	16	16	8	8	42	23	19
3	19	11	8	24	10	14	31	16	15	11	8	3	48	23	25
4	19	10	9	20	14	6	36	21	15	16	9	7	45	24	21
5～9	107	49	58	122	70	52	162	81	81	56	27	29	288	145	143
5	29	13	16	28	14	14	42	22	20	14	7	7	52	30	22
6	20	12	8	27	23	4	34	19	15	13	3	10	59	28	31
7	15	6	9	22	9	13	29	8	21	12	7	5	58	25	33
8	27	10	17	18	11	7	31	18	13	7	5	2	61	32	29
9	16	8	8	27	13	14	26	14	12	10	5	5	58	30	28
10～14	103	57	46	120	55	65	140	86	54	53	28	25	244	116	128
10	22	11	11	31	14	17	27	15	12	9	4	5	62	32	30
11	12	7	5	25	7	18	29	16	13	8	2	6	45	20	25
12	26	18	8	19	8	11	30	18	12	16	10	6	40	10	30
13	29	13	16	26	12	14	25	16	9	12	10	2	48	28	20
14	14	8	6	19	14	5	29	21	8	8	2	6	49	26	23
15～19	95	49	46	184	97	87	117	60	57	65	33	32	165	78	87
15	18	9	9	22	11	11	23	12	11	15	9	6	46	27	19
16	16	8	8	31	21	10	20	9	11	9	6	3	24	9	15
17	16	9	7	22	15	7	16	9	7	16	8	8	30	14	16
18	21	13	8	37	15	22	28	14	14	13	4	9	35	13	22
19	24	10	14	72	35	37	30	16	14	12	6	6	30	15	15
20～24	147	69	78	415	226	189	236	95	141	99	46	53	199	94	105
20	20	8	12	68	34	34	29	13	16	18	12	6	26	11	15
21	26	12	14	57	32	25	35	15	20	18	8	10	34	19	15
22	28	11	17	85	34	51	48	24	24	17	6	11	44	21	23
23	37	16	21	97	59	38	60	23	37	24	8	16	45	22	23
24	36	22	14	108	67	41	64	20	44	22	12	10	50	21	29
25～29	129	69	60	344	176	168	381	170	211	132	63	69	288	154	134
25	24	14	10	99	59	40	77	29	48	37	24	13	50	27	23
26	26	14	12	67	35	32	61	26	35	24	11	13	40	20	20
27	18	10	8	56	26	30	72	28	44	18	8	10	70	32	38
28	27	12	15	57	27	30	86	44	42	21	10	11	69	44	25
29	34	19	15	65	29	36	85	43	42	32	10	22	59	31	28
30～34	144	76	68	219	97	122	377	171	206	127	54	73	315	153	162
30	37	15	22	57	20	37	72	20	52	22	8	14	51	27	24
31	19	13	6	40	19	21	82	38	44	29	9	20	61	35	26
32	21	10	11	43	27	16	73	42	31	25	12	13	60	19	41
33	31	16	15	32	11	21	78	38	40	27	14	13	68	34	34
34	36	22	14	47	20	27	72	33	39	24	11	13	75	38	37
35～39	172	76	96	210	99	111	360	157	203	122	53	69	395	182	213
35	39	13	26	38	20	18	58	24	34	26	11	15	78	39	39
36	32	13	19	40	19	21	73	36	37	20	10	10	63	23	40
37	43	27	16	50	25	25	72	29	43	24	15	9	74	35	39
38	33	13	20	41	17	24	81	38	43	27	11	16	84	40	44
39	25	10	15	41	18	23	76	30	46	25	6	19	96	45	51
40～44	171	90	81	213	106	107	345	152	193	151	65	86	434	199	235
40	28	18	10	48	26	22	76	29	47	36	17	19	76	37	39
41	30	17	13	42	25	17	70	23	47	37	14	23	96	47	49
42	25	13	12	37	14	23	61	30	31	20	8	12	76	40	36
43	27	11	16	39	16	23	71	35	36	31	15	16	105	43	62
44	61	31	30	47	25	22	67	35	32	27	11	16	81	32	49
45～49	186	91	95	201	97	104	375	174	201	156	75	81	443	219	224
45	28	16	12	32	18	14	70	31	39	31	15	16	81	40	41
46	47	19	28	41	23	18	82	42	40	31	14	17	92	46	46
47	44	23	21	39	16	23	68	30	38	31	14	17	92	45	47
48	36	17	19	42	18	24	83	35	48	35	20	15	88	40	48
49	31	16	15	47	22	25	72	36	36	28	12	16	90	48	42

3 住民基本台帳人口（つづき）

(8) 町丁別年齢各歳別（つづき）

(令和5年1月1日)

年 齢	目白台二丁目			目白台三丁目			音羽一丁目			音羽二丁目			本郷一丁目		
	総数	男	女	総数	男	女	総数	男	女	総数	男	女	総数	男	女
50～54	188	84	104	221	107	114	341	162	179	157	76	81	372	173	199
50	40	14	26	49	22	27	70	30	40	36	17	19	84	43	41
51	45	22	23	44	24	20	68	31	37	35	17	18	77	31	46
52	37	16	21	43	25	18	70	29	41	28	15	13	67	33	34
53	33	14	19	42	17	25	68	39	29	28	12	16	59	22	37
54	33	18	15	43	19	24	65	33	32	30	15	15	85	44	41
55～59	174	93	81	178	81	97	291	120	171	150	68	82	306	145	161
55	42	20	22	37	19	18	59	25	34	39	20	19	70	31	39
56	27	17	10	31	17	14	56	24	32	28	10	18	57	23	34
57	30	17	13	34	17	17	66	26	40	32	14	18	62	32	30
58	39	19	20	36	15	21	62	26	36	28	14	14	74	34	40
59	36	20	16	40	13	27	48	19	29	23	10	13	43	25	18
60～64	107	56	51	148	69	79	232	99	133	104	49	55	212	96	116
60	29	19	10	29	13	16	44	17	27	28	16	12	47	24	23
61	25	12	13	27	14	13	54	19	35	25	10	15	54	26	28
62	22	11	11	33	16	17	38	19	19	17	8	9	46	15	31
63	14	7	7	31	14	17	57	27	30	20	7	13	33	15	18
64	17	7	10	28	12	16	39	17	22	14	8	6	32	16	16
65～69	104	48	56	135	74	61	159	68	91	76	23	53	171	77	94
65	26	10	16	31	16	15	38	15	23	13	4	9	34	17	17
66	14	9	5	29	20	9	33	19	14	17	6	11	39	17	22
67	23	11	12	27	12	15	35	17	18	13	6	7	32	13	19
68	21	9	12	23	13	10	30	12	18	13	3	10	34	15	19
69	20	9	11	25	13	12	23	5	18	20	4	16	32	15	17
70～74	119	55	64	144	68	76	188	76	112	87	40	47	202	81	121
70	31	17	14	32	14	18	39	19	20	20	12	8	36	16	20
71	21	12	9	29	16	13	41	14	27	16	6	10	36	16	20
72	18	5	13	27	13	14	35	13	22	12	3	9	37	10	27
73	21	7	14	27	12	15	43	15	28	22	9	13	45	21	24
74	28	14	14	29	13	16	30	15	15	17	10	7	48	18	30
75～79	102	53	49	133	56	77	146	52	94	63	26	37	157	65	92
75	31	17	14	35	11	24	47	22	25	16	7	9	46	21	25
76	20	10	10	16	9	7	25	9	16	6	4	2	25	10	15
77	15	7	8	31	11	20	18	5	13	12	4	8	27	9	18
78	22	12	10	24	8	16	35	10	25	12	5	7	28	13	15
79	14	7	7	27	17	10	21	6	15	17	6	11	31	12	19
80～84	61	21	40	74	26	48	108	30	78	48	20	28	112	42	70
80	16	5	11	21	7	14	28	9	19	12	5	7	23	9	14
81	9	4	5	22	10	12	23	6	17	11	3	8	31	13	18
82	11	5	6	16	4	12	18	1	17	7	3	4	19	8	11
83	11	4	7	10	3	7	22	8	14	10	4	6	24	8	16
84	14	3	11	5	2	3	17	6	11	8	5	3	15	4	11
85～89	51	16	35	69	25	44	92	35	57	42	13	29	85	29	56
85	12	5	7	16	5	11	30	11	19	13	4	9	14	1	13
86	9	1	8	19	7	12	16	9	7	10	1	9	21	6	15
87	12	4	8	15	6	9	18	8	10	7	4	3	20	9	11
88	10	4	6	8	3	5	14	6	8	9	3	6	19	7	12
89	8	2	6	11	4	7	14	1	13	3	1	2	11	6	5
90～94	30	11	19	19	1	18	31	13	18	22	6	16	44	14	30
90	9	3	6	3	-	3	6	3	3	9	4	5	12	2	10
91	6	1	5	9	1	8	6	2	4	6	1	5	9	5	4
92	9	5	4	3	-	3	11	4	7	3	1	2	7	2	5
93	1	-	1	2	-	2	3	1	2	2	-	2	10	3	7
94	5	2	3	2	-	2	5	3	2	2	-	2	6	2	4
95～99	12	2	10	13	4	9	13	4	9	4	-	4	9	1	8
95	6	1	5	6	3	3	2	-	2	-	-	-	-	-	-
96	2	-	2	3	-	3	5	3	2	2	-	2	4	1	3
97	4	1	3	1	1	-	5	1	4	2	-	2	4	-	4
98	-	-	-	1	-	1	-	-	-	-	-	-	1	-	1
99	-	-	-	2	-	2	1	-	1	-	-	-	-	-	-
100以上	-	-	-	5	-	5	1	-	1	1	-	1	-	-	-

3 住民基本台帳人口（つづき）

（8）町丁別年齢各歳別（つづき）

（令和5年1月1日）

年 齢	本 郷 二 丁 目			本 郷 三 丁 目			本 郷 四 丁 目			本 郷 五 丁 目			本 郷 六 丁 目		
	総 数	男	女	総 数	男	女	総 数	男	女	総 数	男	女	総 数	男	女
総 数	3,510	1,690	1,820	3,334	1,565	1,769	4,462	2,096	2,366	3,620	1,823	1,797	2,164	1,102	1,062
0～4	133	70	63	124	60	64	174	91	83	136	70	66	93	47	46
0	32	15	17	25	9	16	30	15	15	29	15	14	17	5	12
1	33	16	17	30	17	13	35	20	15	27	20	7	13	6	7
2	23	10	13	17	8	9	41	18	23	25	10	15	19	6	13
3	26	14	12	27	13	14	35	19	16	29	17	12	19	16	3
4	19	15	4	25	13	12	33	19	14	26	8	18	25	14	11
5～9	131	66	65	87	48	39	180	85	95	147	76	71	146	76	70
5	28	14	14	16	10	6	29	11	18	24	9	15	30	17	13
6	33	15	18	22	11	11	39	16	23	33	16	17	25	13	12
7	23	14	9	16	11	5	37	21	16	33	21	12	35	22	13
8	24	13	11	21	11	10	37	19	18	26	16	10	28	13	15
9	23	10	13	12	5	7	38	18	20	31	14	17	28	11	17
10～14	102	48	54	96	42	54	194	90	104	128	65	63	100	47	53
10	22	11	11	20	9	11	33	12	21	32	15	17	24	14	10
11	18	8	10	19	7	12	42	20	22	23	12	11	16	9	7
12	23	10	13	21	9	12	41	22	19	25	10	15	25	10	15
13	21	9	12	17	10	7	41	18	23	26	16	10	15	8	7
14	18	10	8	19	7	12	37	18	19	22	12	10	20	6	14
15～19	79	30	49	59	37	22	137	75	62	133	66	67	67	37	30
15	15	5	10	13	9	4	34	17	17	27	13	14	16	11	5
16	13	2	11	8	5	3	22	11	11	19	10	9	16	7	9
17	12	8	4	12	8	4	22	14	8	28	16	12	12	3	9
18	17	7	10	12	6	6	25	15	10	26	11	15	11	6	5
19	22	8	14	14	9	5	34	18	16	33	16	17	12	10	2
20～24	252	128	124	175	92	83	231	109	122	262	156	106	150	99	51
20	31	13	18	20	11	9	44	21	23	37	22	15	12	8	4
21	43	27	16	22	8	14	41	26	15	45	30	15	21	17	4
22	48	18	30	42	26	16	51	21	30	52	25	27	38	22	16
23	50	28	22	40	16	24	48	22	26	61	42	19	34	23	11
24	80	42	38	51	31	20	47	19	28	67	37	30	45	29	16
25～29	402	205	197	397	188	209	360	179	181	321	175	146	187	115	72
25	77	35	42	86	39	47	63	33	30	66	42	24	34	19	15
26	79	33	46	65	34	31	68	32	36	65	41	24	42	24	18
27	86	43	43	73	34	39	82	36	46	71	35	36	39	24	15
28	86	53	33	83	41	42	69	38	31	63	30	33	34	21	13
29	74	41	33	90	40	50	78	40	38	56	27	29	38	27	11
30～34	386	190	196	352	192	160	331	152	179	306	175	131	151	74	77
30	90	48	42	81	45	36	62	24	38	64	40	24	39	20	19
31	88	40	48	76	39	37	72	35	37	67	34	33	34	15	19
32	94	46	48	75	37	38	75	37	38	57	37	20	30	17	13
33	58	29	29	77	44	33	60	32	28	56	32	24	23	7	16
34	56	27	29	43	27	16	62	24	38	62	32	30	25	15	10
35～39	314	155	159	282	142	140	332	168	164	260	135	125	186	92	94
35	64	35	29	58	30	28	60	31	29	60	34	26	39	20	19
36	69	27	42	59	25	34	63	31	32	51	22	29	32	19	13
37	63	34	29	39	23	16	64	31	33	40	21	19	41	15	26
38	60	29	31	63	39	24	75	39	36	41	20	21	38	20	18
39	58	30	28	63	25	38	70	36	34	68	38	30	36	18	18
40～44	238	116	122	267	121	146	335	163	172	233	110	123	207	102	105
40	48	20	28	59	28	31	65	35	30	57	29	28	42	22	20
41	48	21	27	58	21	37	58	29	29	47	22	25	42	19	23
42	58	27	31	49	23	26	66	29	37	40	17	23	41	23	18
43	39	25	14	46	24	22	70	33	37	51	24	27	36	13	23
44	45	23	22	55	25	30	76	37	39	38	18	20	46	25	21
45～49	229	117	112	267	134	133	355	167	188	297	147	150	199	98	101
45	46	25	21	49	23	26	83	39	44	57	30	27	41	21	20
46	39	20	19	53	28	25	55	28	27	58	27	31	33	17	16
47	41	21	20	60	31	29	57	27	30	61	30	31	46	21	25
48	57	29	28	40	23	17	78	34	44	62	28	34	38	20	18
49	46	22	24	65	29	36	82	39	43	59	32	27	41	19	22

3 住民基本台帳人口（つづき）

（8）町丁別年齢各歳別（つづき）

（令和5年1月1日）

年 齢	本 郷 二 丁 目			本 郷 三 丁 目			本 郷 四 丁 目			本 郷 五 丁 目			本 郷 六 丁 目		
	総 数	男	女	総 数	男	女	総 数	男	女	総 数	男	女	総 数	男	女
50～54	238	106	132	252	117	135	371	170	201	297	156	141	133	74	59
50	48	18	30	48	26	22	74	32	42	56	30	26	25	14	11
51	41	23	18	59	24	35	72	35	37	60	30	30	25	13	12
52	40	17	23	58	28	30	81	40	41	57	29	28	34	20	14
53	52	18	34	51	25	26	75	32	43	64	38	26	22	9	13
54	57	30	27	36	14	22	69	31	38	60	29	31	27	18	9
55～59	212	111	101	191	87	104	299	149	150	264	131	133	97	44	53
55	47	26	21	46	24	22	74	34	40	68	30	38	35	14	21
56	43	27	16	34	14	20	39	16	23	37	21	16	13	6	7
57	44	21	23	41	15	26	75	42	33	55	30	25	21	14	7
58	40	20	20	33	15	18	62	35	27	47	19	28	18	4	14
59	38	17	21	37	19	18	49	22	27	57	31	26	10	6	4
60～64	164	76	88	176	74	102	224	113	111	196	92	104	109	55	54
60	32	14	18	46	16	30	44	21	23	42	13	29	16	7	9
61	38	19	19	35	17	18	56	27	29	38	21	17	34	17	17
62	33	14	19	33	12	21	34	18	16	42	20	22	18	9	9
63	35	17	18	29	13	16	45	28	17	38	20	18	18	11	7
64	26	12	14	33	16	17	45	19	26	36	18	18	23	11	12
65～69	134	68	66	107	45	62	194	87	107	134	63	71	70	29	41
65	27	12	15	24	14	10	40	19	21	30	12	18	17	5	12
66	31	11	20	27	11	16	35	13	22	34	18	16	13	7	6
67	27	20	7	20	9	11	40	22	18	24	11	13	12	5	7
68	20	10	10	18	5	13	43	15	28	30	15	15	18	8	10
69	29	15	14	18	6	12	36	18	18	16	7	9	10	4	6
70～74	138	73	65	162	72	90	231	114	117	146	68	78	82	39	43
70	20	11	9	32	16	16	38	18	20	22	9	13	17	9	8
71	25	12	13	33	16	17	44	20	24	18	13	5	13	7	6
72	20	14	6	30	11	19	48	26	22	37	14	23	13	6	7
73	34	18	16	33	16	17	49	24	25	29	9	20	16	6	10
74	39	18	21	34	13	21	52	26	26	40	23	17	23	11	12
75～79	123	50	73	118	48	70	204	85	119	131	58	73	64	30	34
75	34	16	18	27	10	17	45	19	26	29	13	16	23	12	11
76	22	10	12	27	10	17	50	21	29	26	12	14	11	4	7
77	15	5	10	19	9	10	35	12	23	13	8	5	8	3	5
78	22	7	15	29	10	19	27	12	15	30	15	15	12	5	7
79	30	12	18	16	9	7	47	21	26	33	10	23	10	6	4
80～84	106	36	70	100	31	69	142	44	98	112	45	67	59	26	33
80	18	8	10	28	9	19	39	16	23	31	17	14	13	5	8
81	27	9	18	26	10	16	38	10	28	30	12	18	13	5	8
82	25	10	15	17	6	11	28	10	18	15	6	9	17	7	10
83	14	5	9	11	2	9	20	5	15	17	4	13	10	5	5
84	22	4	18	18	4	14	17	3	14	19	6	13	6	4	2
85～89	85	34	51	71	26	45	109	37	72	65	27	38	29	10	19
85	15	8	7	14	8	6	32	10	22	16	6	10	4	2	2
86	27	11	16	8	1	7	23	8	15	17	8	9	6	3	3
87	15	6	9	19	6	13	22	8	14	17	8	9	3	-	3
88	14	3	11	19	8	11	17	6	11	3	1	2	11	3	8
89	14	6	8	11	3	8	15	5	10	12	4	8	5	2	3
90～94	34	9	25	38	6	32	42	12	30	39	6	33	28	8	20
90	11	3	8	10	-	10	9	4	5	12	1	11	8	3	5
91	10	3	7	3	2	1	9	4	5	10	3	7	6	2	4
92	7	1	6	8	1	7	10	1	9	7	-	7	8	2	6
93	4	1	3	9	2	7	10	3	7	5	-	5	3	-	3
94	2	1	1	8	1	7	4	-	4	5	2	3	3	1	2
95～99	9	2	7	12	3	9	14	6	8	10	2	8	7	-	7
95	5	2	3	3	1	2	7	2	5	6	2	4	1	-	1
96	1	-	1	1	1	-	1	1	-	-	-	-	2	-	2
97	-	-	-	5	1	4	4	3	1	3	-	3	1	-	1
98	2	-	2	2	-	2	1	-	1	-	-	-	1	-	1
99	1	-	1	1	-	1	1	-	1	1	-	1	2	-	2
100以上	1	-	1	1	-	1	3	-	3	3	-	3	-	-	-

3 住民基本台帳人口（つづき）

（8）町丁別年齢各歳別（つづき）

（令和5年1月1日）

年 齢	本郷七丁目			湯島一丁目			湯島二丁目			湯島三丁目			湯島四丁目		
	総数	男	女	総数	男	女	総数	男	女	総数	男	女	総数	男	女
総 数	436	152	284	854	407	447	3,546	1,735	1,811	4,127	2,098	2,029	2,261	1,156	1,105
0～4	20	11	9	36	16	20	182	94	88	163	91	72	100	51	49
0	1	1	-	8	4	4	43	25	18	45	19	26	28	13	15
1	4	2	2	15	8	7	34	14	20	35	21	14	12	8	4
2	6	3	3	3	1	2	38	24	14	23	16	7	21	11	10
3	2	2	-	3	1	2	35	15	20	31	20	11	20	9	11
4	7	3	4	7	2	5	32	16	16	29	15	14	19	10	9
5～9	5	3	2	18	11	7	133	69	64	103	56	47	83	46	37
5	1	1	-	6	5	1	36	15	21	20	11	9	18	11	7
6	1	1	-	4	2	2	24	13	11	20	9	11	13	9	4
7	1	1	-	-	-	-	29	12	17	21	10	11	17	9	8
8	1	-	1	6	3	3	25	16	9	23	15	8	14	8	6
9	1	-	1	2	1	1	19	13	6	19	11	8	21	9	12
10～14	9	5	4	14	2	12	100	59	41	87	48	39	65	33	32
10	2	1	1	4	1	3	17	12	5	10	5	5	14	8	6
11	3	1	2	2	1	1	29	15	14	26	12	14	17	8	9
12	1	-	1	4	-	4	22	16	6	19	13	6	13	6	7
13	1	1	-	1	-	1	13	7	6	23	14	9	9	5	4
14	2	2	-	3	-	3	19	9	10	9	4	5	12	6	6
15～19	3	1	2	17	13	4	75	29	46	49	20	29	85	47	38
15	-	-	-	4	3	1	20	8	12	16	6	10	14	4	10
16	-	-	-	2	1	1	14	7	7	8	3	5	12	7	5
17	-	-	-	4	4	-	12	3	9	4	1	3	25	14	11
18	1	-	1	2	2	-	11	5	6	7	4	3	13	9	4
19	2	1	1	5	3	2	18	6	12	14	6	8	21	13	8
20～24	124	8	116	68	26	42	234	95	139	183	86	97	118	64	54
20	2	-	2	7	5	2	22	10	12	23	12	11	17	8	9
21	-	-	-	9	3	6	37	19	18	13	6	7	23	14	9
22	16	2	14	12	3	9	48	17	31	39	20	19	20	9	11
23	47	5	42	13	5	8	65	23	42	53	27	26	30	18	12
24	59	1	58	27	10	17	62	26	36	55	21	34	28	15	13
25～29	112	39	73	116	52	64	426	228	198	608	320	288	142	88	54
25	37	8	29	16	3	13	63	25	38	100	63	37	23	11	12
26	28	13	15	20	9	11	81	48	33	114	62	52	34	20	14
27	24	10	14	28	10	18	97	51	46	107	50	57	31	20	11
28	14	6	8	27	14	13	102	58	44	142	78	64	28	18	10
29	9	2	7	25	16	9	83	46	37	145	67	78	26	19	7
30～34	37	20	17	125	64	61	410	213	197	561	304	257	141	84	57
30	7	3	4	34	14	20	91	47	44	125	69	56	28	16	12
31	15	9	6	33	12	21	78	38	40	130	65	65	25	14	11
32	7	4	3	23	17	6	87	47	40	106	62	44	25	16	9
33	4	2	2	21	12	9	75	41	34	100	52	48	27	17	10
34	4	2	2	14	9	5	79	40	39	100	56	44	36	21	15
35～39	37	20	17	70	38	32	376	193	183	402	226	176	167	81	86
35	9	4	5	13	7	6	94	51	43	83	46	37	31	15	16
36	10	5	5	10	5	5	66	36	30	80	46	34	31	7	24
37	7	4	3	15	7	8	80	36	44	85	51	34	26	16	10
38	7	5	2	20	14	6	72	36	36	80	47	33	40	20	20
39	4	2	2	12	5	7	64	34	30	74	36	38	39	23	16
40～44	29	18	11	63	37	26	309	159	150	381	203	178	170	92	78
40	8	7	1	16	11	5	63	31	32	80	43	37	41	24	17
41	8	5	3	6	1	5	76	37	39	81	44	37	30	13	17
42	7	4	3	11	5	6	62	35	27	66	36	30	32	18	14
43	1	-	1	11	7	4	45	26	19	88	45	43	41	27	14
44	5	2	3	19	13	6	63	30	33	66	35	31	26	10	16
45～49	21	9	12	76	41	35	266	130	136	308	164	144	195	115	80
45	7	2	5	15	9	6	48	20	28	55	34	21	44	25	19
46	7	5	2	12	4	8	56	28	28	66	33	33	49	31	18
47	4	2	2	17	11	6	64	39	25	68	46	22	26	19	7
48	3	-	3	13	8	5	47	23	24	61	29	32	36	23	13
49	-	-	-	19	9	10	51	20	31	58	22	36	40	17	23

3 住民基本台帳人口（つづき）

（8）町丁別年齢各歳別（つづき）

（令和5年1月1日）

年 齢	本郷七丁目			湯島一丁目			湯島二丁目			湯島三丁目			湯島四丁目		
	総数	男	女	総数	男	女	総数	男	女	総数	男	女	総数	男	女
50～54	17	10	7	57	26	31	243	123	120	275	134	141	202	96	106
50	3	2	1	8	3	5	57	29	28	64	34	30	34	15	19
51	1	1	-	20	9	11	57	23	34	54	22	32	44	23	21
52	4	2	2	10	4	6	49	32	17	67	36	31	47	19	28
53	3	2	1	12	8	4	38	16	22	54	26	28	35	22	13
54	6	3	3	7	2	5	42	23	19	36	16	20	42	17	25
55～59	8	4	4	48	20	28	167	72	95	215	114	101	128	70	58
55	5	3	2	11	4	7	37	16	21	37	19	18	39	25	14
56	1	1	-	8	2	6	32	15	17	35	18	17	22	10	12
57	1	-	1	9	3	6	40	17	23	48	27	21	22	9	13
58	1	-	1	7	6	1	32	13	19	55	29	26	22	13	9
59	-	-	-	13	5	8	26	11	15	40	21	19	23	13	10
60～64	2	-	2	25	11	14	108	62	46	149	71	78	125	58	67
60	-	-	-	9	5	4	29	15	14	37	19	18	26	15	11
61	-	-	-	3	-	3	26	17	9	35	15	20	28	13	15
62	-	-	-	4	3	1	17	11	6	34	18	16	31	13	18
63	-	-	-	3	-	3	17	7	10	25	11	14	23	10	13
64	2	-	2	6	3	3	19	12	7	18	8	10	17	7	10
65～69	3	1	2	24	11	13	105	48	57	133	62	71	97	52	45
65	-	-	-	5	1	4	27	11	16	27	11	16	29	22	7
66	1	-	1	8	6	2	21	7	14	24	12	12	10	7	3
67	-	-	-	1	-	1	12	6	6	30	14	16	17	6	11
68	1	-	1	6	3	3	25	11	14	25	12	13	17	6	11
69	1	1	-	4	1	3	20	13	7	27	13	14	24	11	13
70～74	2	1	1	32	12	20	131	55	76	139	63	76	118	59	59
70	-	-	-	8	3	5	15	5	10	26	12	14	24	12	12
71	-	-	-	1	-	1	33	19	14	24	14	10	20	9	11
72	1	1	-	4	2	2	28	11	17	21	7	14	23	12	11
73	-	-	-	8	1	7	29	12	17	28	9	19	32	18	14
74	1	-	1	11	6	5	26	8	18	40	21	19	19	8	11
75～79	2	1	1	35	18	17	101	49	52	132	63	69	116	51	65
75	1	1	-	11	6	5	31	14	17	39	19	20	25	12	13
76	1	-	1	7	4	3	17	6	11	24	13	11	23	9	14
77	-	-	-	4	2	2	14	5	9	19	7	12	19	7	12
78	-	-	-	8	5	3	19	10	9	23	8	15	21	11	10
79	-	-	-	5	1	4	20	14	6	27	16	11	28	12	16
80～84	3	1	2	13	5	8	61	23	38	89	34	55	100	36	64
80	-	-	-	4	-	4	13	7	6	19	6	13	24	8	16
81	1	-	1	1	1	-	16	8	8	19	8	11	14	7	7
82	-	-	-	4	2	2	15	6	9	16	6	10	20	6	14
83	1	1	-	3	1	2	7	1	6	21	8	13	12	5	7
84	1	-	1	1	1	-	10	1	9	14	6	8	30	10	20
85～89	1	-	1	10	4	6	67	20	47	96	30	66	59	20	39
85	-	-	-	1	-	1	13	5	8	27	10	17	9	3	6
86	-	-	-	5	2	3	14	3	11	14	4	10	20	3	17
87	-	-	-	1	1	-	18	6	12	23	8	15	10	5	5
88	-	-	-	3	1	2	11	1	10	12	4	8	12	6	6
89	1	-	1	-	-	-	11	5	6	20	4	16	8	3	5
90～94	-	-	-	7	-	7	34	10	24	39	9	30	35	9	26
90	-	-	-	5	-	5	6	3	3	10	3	7	12	4	8
91	-	-	-	1	-	1	10	2	8	9	2	7	8	2	6
92	-	-	-	1	-	1	13	4	9	9	1	8	10	3	7
93	-	-	-	-	-	-	3	-	3	5	2	3	3	-	3
94	-	-	-	-	-	-	2	1	1	6	1	5	2	-	2
95～99	1	-	1	-	-	-	17	4	13	11	-	11	12	3	9
95	-	-	-	-	-	-	7	2	5	2	-	2	5	3	2
96	1	-	1	-	-	-	4	1	3	1	-	1	3	-	3
97	-	-	-	-	-	-	3	1	2	2	-	2	1	-	1
98	-	-	-	-	-	-	2	-	2	2	-	2	3	-	3
99	-	-	-	-	-	-	1	-	1	4	-	4	-	-	-
100以上	-	-	-	-	-	-	1	-	1	4	-	4	3	1	2

3 住民基本台帳人口（つづき）

（8）町丁別年齢各歳別（つづき）

（令和5年1月1日）

年 齢	西片一丁目			西片二丁目			向丘一丁目			向丘二丁目			弥生一丁目		
	総数	男	女	総数	男	女	総数	男	女	総数	男	女	総数	男	女
総 数	2,545	1,208	1,337	3,086	1,537	1,549	3,700	1,830	1,870	3,272	1,539	1,733	420	205	215
0～4	104	56	48	109	57	52	143	70	73	106	57	49	9	5	4
0	18	11	7	14	8	6	24	15	9	19	12	7	3	1	2
1	23	13	10	17	7	10	23	7	16	19	7	12	-	-	-
2	27	15	12	21	15	6	29	15	14	22	15	7	2	2	-
3	14	4	10	29	16	13	27	12	15	20	10	10	2	1	1
4	22	13	9	28	11	17	40	21	19	26	13	13	2	1	1
5～9	148	86	62	167	90	77	237	131	106	129	70	59	12	6	6
5	26	13	13	29	16	13	44	31	13	28	15	13	3	2	1
6	36	22	14	36	20	16	48	20	28	26	13	13	2	1	1
7	32	19	13	40	18	22	48	26	22	35	17	18	2	-	2
8	26	17	9	36	24	12	51	29	22	22	13	9	1	1	-
9	28	15	13	26	12	14	46	25	21	18	12	6	4	2	2
10～14	105	50	55	158	88	70	204	90	114	97	47	50	18	8	10
10	18	11	7	34	20	14	50	25	25	16	8	8	2	2	-
11	25	11	14	36	22	14	38	15	23	19	11	8	3	1	2
12	16	9	7	27	15	12	37	14	23	24	16	8	2	2	-
13	20	7	13	31	17	14	38	13	25	16	4	12	6	3	3
14	26	12	14	30	14	16	41	23	18	22	8	14	5	-	5
15～19	103	53	50	123	63	60	145	76	69	97	53	44	14	4	10
15	18	5	13	34	15	19	25	12	13	18	6	12	3	2	1
16	14	8	6	22	9	13	31	15	16	20	14	6	4	-	4
17	23	15	8	22	12	10	30	19	11	26	12	14	1	-	1
18	27	10	17	22	12	10	31	18	13	14	10	4	1	-	1
19	21	15	6	23	15	8	28	12	16	19	11	8	5	2	3
20～24	157	85	72	218	123	95	249	156	93	279	126	153	25	20	5
20	30	12	18	29	12	17	35	20	15	27	13	14	4	3	1
21	27	13	14	42	23	19	38	24	14	33	17	16	4	3	1
22	41	24	17	43	25	18	47	35	12	54	24	30	4	3	1
23	26	16	10	46	24	22	62	37	25	92	38	54	7	6	1
24	33	20	13	58	39	19	67	40	27	73	34	39	6	5	1
25～29	165	67	98	244	141	103	292	152	140	282	146	136	39	21	18
25	28	13	15	66	38	28	52	36	16	65	36	29	13	8	5
26	29	9	20	54	30	24	73	29	44	62	33	29	6	3	3
27	30	10	20	47	29	18	57	32	25	51	31	20	8	4	4
28	34	18	16	46	24	22	56	25	31	62	28	34	7	4	3
29	44	17	27	31	20	11	54	30	24	42	18	24	5	2	3
30～34	162	80	82	200	100	100	235	115	120	213	104	109	21	13	8
30	37	19	18	34	20	14	59	25	34	53	29	24	7	4	3
31	27	14	13	41	19	22	49	24	25	47	20	27	4	3	1
32	35	17	18	45	20	25	45	26	19	39	16	23	4	2	2
33	27	13	14	41	21	20	46	24	22	37	17	20	1	1	-
34	36	17	19	39	20	19	36	16	20	37	22	15	5	3	2
35～39	206	88	118	187	94	93	286	141	145	212	105	107	23	11	12
35	34	15	19	29	11	18	57	33	24	37	16	21	2	1	1
36	36	11	25	41	23	18	54	24	30	36	20	16	2	-	2
37	48	22	26	32	12	20	57	26	31	46	23	23	9	6	3
38	37	15	22	28	17	11	56	29	27	51	22	29	4	1	3
39	51	25	26	57	31	26	62	29	33	42	24	18	6	3	3
40～44	190	92	98	230	109	121	322	148	174	228	125	103	30	18	12
40	39	21	18	49	23	26	65	27	38	42	21	21	8	3	5
41	42	21	21	42	22	20	53	26	27	49	29	20	2	-	2
42	41	16	25	50	22	28	64	31	33	40	23	17	6	4	2
43	33	20	13	48	24	24	82	36	46	49	28	21	8	7	1
44	35	14	21	41	18	23	58	28	30	48	24	24	6	4	2
45～49	190	96	94	218	106	112	327	158	169	226	99	127	33	17	16
45	38	23	15	41	21	20	57	26	31	41	20	21	7	3	4
46	38	19	19	46	24	22	67	31	36	42	20	22	4	1	3
47	35	16	19	37	17	20	65	31	34	54	21	33	10	4	6
48	36	15	21	49	22	27	62	32	30	42	21	21	3	2	1
49	43	23	20	45	22	23	76	38	38	47	17	30	9	7	2

3 住民基本台帳人口（つづき）

(8) 町丁別年齢各歳別（つづき）

(令和5年1月1日)

年 齢	西片一丁目			西片二丁目			向丘一丁目			向丘二丁目			弥生一丁目		
	総数	男	女	総数	男	女	総数	男	女	総数	男	女	総数	男	女
50～54	198	87	111	209	99	110	270	132	138	231	100	131	32	12	20
50	48	17	31	38	17	21	59	31	28	49	19	30	10	4	6
51	43	24	19	42	20	22	64	31	33	39	17	22	5	2	3
52	38	17	21	46	19	27	54	25	29	49	18	31	6	2	4
53	28	12	16	45	21	24	42	23	19	56	25	31	6	2	4
54	41	17	24	38	22	16	51	22	29	38	21	17	5	2	3
55～59	164	78	86	200	104	96	219	101	118	228	113	115	28	15	13
55	39	18	21	53	26	27	60	28	32	52	25	27	3	1	2
56	23	10	13	28	14	14	28	11	17	38	20	18	5	2	3
57	50	24	26	44	26	18	44	21	23	49	22	27	7	5	2
58	25	13	12	41	21	20	50	24	26	44	19	25	7	3	4
59	27	13	14	34	17	17	37	17	20	45	27	18	6	4	2
60～64	129	54	75	172	79	93	133	68	65	178	90	88	21	8	13
60	24	11	13	42	21	21	24	16	8	29	12	17	7	5	2
61	32	9	23	37	16	21	19	9	10	46	28	18	2	1	1
62	21	10	11	24	11	13	43	24	19	30	13	17	2	-	2
63	19	8	11	33	14	19	26	8	18	40	22	18	3	1	2
64	33	16	17	36	17	19	21	11	10	33	15	18	7	1	6
65～69	117	61	56	156	86	70	146	69	77	144	63	81	15	9	6
65	25	15	10	41	27	14	33	17	16	31	14	17	4	1	3
66	27	13	14	29	17	12	27	10	17	31	13	18	2	2	-
67	19	13	6	24	11	13	27	13	14	26	14	12	1	-	1
68	24	12	12	35	20	15	32	15	17	24	11	13	5	4	1
69	22	8	14	27	11	16	27	14	13	32	11	21	3	2	1
70～74	127	67	60	157	69	88	129	63	66	143	75	68	23	11	12
70	28	15	13	34	16	18	27	16	11	24	15	9	2	-	2
71	24	13	11	29	12	17	20	8	12	18	11	7	6	4	2
72	25	13	12	23	11	12	21	10	11	34	12	22	3	2	1
73	28	17	11	38	17	21	36	13	23	29	15	14	5	3	2
74	22	9	13	33	13	20	25	16	9	38	22	16	7	2	5
75～79	113	56	57	99	45	54	141	60	81	147	62	85	23	8	15
75	35	17	18	31	20	11	37	17	20	43	18	25	3	2	1
76	21	8	13	16	7	9	28	10	18	27	11	16	4	2	2
77	17	10	7	11	3	8	20	9	11	22	10	12	10	2	8
78	15	9	6	21	6	15	34	13	21	24	11	13	3	1	2
79	25	12	13	20	9	11	22	11	11	31	12	19	3	1	2
80～84	62	22	40	89	38	51	94	53	41	120	38	82	30	12	18
80	19	8	11	23	11	12	22	15	7	30	11	19	3	1	2
81	14	7	7	19	7	12	23	11	12	22	8	14	9	6	3
82	11	3	8	17	5	12	27	14	13	27	6	21	12	3	9
83	6	1	5	17	11	6	10	5	5	22	7	15	2	1	1
84	12	3	9	13	4	9	12	8	4	19	6	13	4	1	3
85～89	60	19	41	84	31	53	78	31	47	112	38	74	16	6	10
85	18	6	12	21	6	15	10	1	9	24	8	16	2	2	-
86	9	3	6	14	6	8	15	9	6	22	11	11	2	-	2
87	16	7	9	26	8	18	28	9	19	22	9	13	4	2	2
88	7	-	7	11	5	6	15	8	7	25	5	20	4	-	4
89	10	3	7	12	6	6	10	4	6	19	5	14	4	2	2
90～94	33	7	26	48	12	36	37	15	22	75	23	52	5	1	4
90	13	2	11	10	5	5	10	3	7	26	9	17	2	1	1
91	9	4	5	11	5	6	11	5	6	13	5	8	-	-	-
92	8	1	7	9	-	9	9	5	4	15	4	11	-	-	-
93	2	-	2	9	1	8	3	1	2	8	3	5	2	-	2
94	1	-	1	9	1	8	4	1	3	13	2	11	1	-	1
95～99	11	4	7	15	2	13	10	1	9	23	5	18	3	-	3
95	6	2	4	7	1	6	4	-	4	6	2	4	1	-	1
96	3	2	1	4	1	3	4	1	3	6	1	5	2	-	2
97	-	-	-	1	-	1	1	-	1	5	1	4	-	-	-
98	1	-	1	2	-	2	1	-	1	4	1	3	-	-	-
99	1	-	1	1	-	1	-	-	-	2	-	2	-	-	-
100以上	1	-	1	3	1	2	3	-	3	2	-	2	-	-	-

3 住民基本台帳人口（つづき）

（8）町丁別年齢各歳別（つづき）

（令和5年1月1日）

年 齢	弥 生 二 丁 目			根 津 一 丁 目			根 津 二 丁 目			千 駄 木 一 丁 目			千 駄 木 二 丁 目		
	総 数	男	女	総 数	男	女	総 数	男	女	総 数	男	女	総 数	男	女
総 数	1,549	752	797	2,690	1,227	1,463	3,856	1,841	2,015	1,732	814	918	4,631	2,175	2,456
0～4	55	25	30	124	61	63	125	73	52	86	39	47	188	99	89
0	12	5	7	27	16	11	26	13	13	20	10	10	44	22	22
1	18	7	11	36	18	18	19	10	9	15	5	10	31	14	17
2	11	7	4	23	8	15	29	20	9	19	9	10	25	11	14
3	8	3	5	20	12	8	28	17	11	13	7	6	52	30	22
4	6	3	3	18	7	11	23	13	10	19	8	11	36	22	14
5～9	54	24	30	115	68	47	138	61	77	93	46	47	174	81	93
5	15	6	9	21	11	10	32	12	20	20	10	10	33	16	17
6	9	4	5	24	17	7	28	12	16	20	12	8	35	15	20
7	5	2	3	29	16	13	23	10	13	16	10	6	38	24	14
8	16	6	10	20	9	11	23	11	12	22	8	14	34	16	18
9	9	6	3	21	15	6	32	16	16	15	6	9	34	10	24
10～14	55	18	37	80	42	38	137	66	71	63	31	32	158	80	78
10	16	6	10	11	5	6	27	12	15	16	6	10	32	20	12
11	14	4	10	17	9	8	32	17	15	12	5	7	31	17	14
12	8	4	4	22	10	12	24	12	12	10	7	3	27	6	21
13	10	2	8	15	8	7	30	15	15	9	5	4	36	20	16
14	7	2	5	15	10	5	24	10	14	16	8	8	32	17	15
15～19	45	21	24	80	42	38	111	53	58	60	30	30	129	60	69
15	10	5	5	16	9	7	26	12	14	12	5	7	30	13	17
16	9	4	5	14	5	9	20	10	10	10	3	7	26	13	13
17	8	5	3	16	11	5	29	15	14	14	8	6	21	10	11
18	12	4	8	19	11	8	17	7	10	12	8	4	25	13	12
19	6	3	3	15	6	9	19	9	10	12	6	6	27	11	16
20～24	104	61	43	136	75	61	177	107	70	97	48	49	227	119	108
20	5	5	-	19	12	7	27	12	15	14	5	9	26	15	11
21	23	13	10	31	15	16	26	18	8	16	6	10	45	24	21
22	11	6	5	28	17	11	29	17	12	18	9	9	41	20	21
23	33	15	18	25	16	9	46	33	13	23	16	7	57	25	32
24	32	22	10	33	15	18	49	27	22	26	12	14	58	35	23
25～29	153	92	61	188	96	92	282	165	117	120	61	59	391	216	175
25	34	20	14	32	19	13	48	27	21	25	15	10	64	42	22
26	38	21	17	32	18	14	68	45	23	25	12	13	64	36	28
27	26	14	12	48	24	24	57	29	28	24	10	14	90	51	39
28	24	18	6	37	18	19	57	34	23	31	15	16	80	42	38
29	31	19	12	39	17	22	52	30	22	15	9	6	93	45	48
30～34	112	62	50	195	89	106	271	137	134	96	52	44	371	183	188
30	31	16	15	34	20	14	52	22	30	19	10	9	82	43	39
31	19	10	9	39	17	22	64	32	32	12	6	6	69	34	35
32	23	14	9	41	21	20	44	22	22	20	12	8	80	40	40
33	19	10	9	33	12	21	49	27	22	25	15	10	78	37	41
34	20	12	8	48	19	29	62	34	28	20	9	11	62	29	33
35～39	108	50	58	216	104	112	290	137	153	147	66	81	344	170	174
35	19	7	12	30	16	14	76	33	43	23	6	17	64	29	35
36	19	10	9	41	18	23	56	26	30	31	12	19	59	34	25
37	21	9	12	52	25	27	55	27	28	33	15	18	72	41	31
38	25	12	13	46	21	25	48	23	25	40	23	17	75	35	40
39	24	12	12	47	24	23	55	28	27	20	10	10	74	31	43
40～44	121	65	56	192	88	104	335	155	180	132	57	75	351	162	189
40	26	11	15	29	15	14	61	33	28	19	11	8	78	36	42
41	23	15	8	32	13	19	66	28	38	29	12	17	69	32	37
42	24	13	11	35	18	17	62	26	36	30	13	17	67	28	39
43	29	16	13	45	20	25	76	38	38	35	15	20	76	36	40
44	19	10	9	51	22	29	70	30	40	19	6	13	61	30	31
45～49	79	42	37	211	95	116	360	173	187	123	61	62	390	179	211
45	10	6	4	46	17	29	62	31	31	31	15	16	75	34	41
46	21	6	15	52	28	24	72	38	34	23	9	14	75	29	46
47	15	6	9	33	14	19	53	26	27	21	11	10	80	35	45
48	17	13	4	40	18	22	88	37	51	24	15	9	80	45	35
49	16	11	5	40	18	22	85	41	44	24	11	13	80	36	44

3 住民基本台帳人口（つづき）

（8）町丁別年齢各歳別（つづき）

（令和5年1月1日）

年 齢	弥 生 二 丁 目			根 津 一 丁 目			根 津 二 丁 目			千 駄 木 一 丁 目			千 駄 木 二 丁 目		
	総 数	男	女	総 数	男	女	総 数	男	女	総 数	男	女	総 数	男	女
50～54	115	54	61	236	100	136	328	154	174	108	53	55	359	163	196
50	16	7	9	44	18	26	70	38	32	24	12	12	68	35	33
51	22	11	11	39	17	22	52	24	28	15	6	9	81	38	43
52	25	11	14	48	18	30	82	33	49	23	11	12	89	32	57
53	26	13	13	52	23	29	77	35	42	22	11	11	61	25	36
54	26	12	14	53	24	29	47	24	23	24	13	11	60	33	27
55～59	115	53	62	197	96	101	273	123	150	127	61	66	316	143	173
55	27	14	13	47	24	23	72	31	41	28	15	13	80	42	38
56	13	7	6	31	14	17	44	21	23	23	14	9	49	24	25
57	33	13	20	40	22	18	53	22	31	26	13	13	76	32	44
58	24	11	13	45	22	23	56	24	32	26	10	16	61	27	34
59	18	8	10	34	14	20	48	25	23	24	9	15	50	18	32
60～64	102	50	52	139	57	82	201	95	106	105	56	49	262	123	139
60	26	15	11	21	5	16	42	16	26	25	18	7	61	25	36
61	22	12	10	37	15	22	40	19	21	32	16	16	52	28	24
62	22	8	14	20	8	12	35	14	21	19	9	10	51	23	28
63	15	8	7	30	14	16	39	23	16	19	10	9	53	24	29
64	17	7	10	31	15	16	45	23	22	10	3	7	45	23	22
65～69	69	34	35	140	60	80	156	81	75	95	44	51	225	110	115
65	12	8	4	28	10	18	36	19	17	16	7	9	38	17	21
66	18	8	10	29	16	13	30	12	18	18	11	7	40	22	18
67	7	5	2	23	6	17	24	11	13	23	10	13	48	25	23
68	15	5	10	30	11	19	36	22	14	15	7	8	52	29	23
69	17	8	9	30	17	13	30	17	13	23	9	14	47	17	30
70～74	83	39	44	130	53	77	214	97	117	87	39	48	219	97	122
70	19	8	11	21	13	8	39	18	21	12	5	7	30	13	17
71	19	9	10	20	8	12	38	19	19	16	8	8	36	15	21
72	15	7	8	31	10	21	49	23	26	20	10	10	40	18	22
73	13	6	7	33	10	23	43	15	28	20	8	12	56	25	31
74	17	9	8	25	12	13	45	22	23	19	8	11	57	26	31
75～79	56	23	33	93	39	54	180	70	110	70	27	43	214	91	123
75	16	10	6	23	8	15	62	19	43	26	11	15	52	21	31
76	7	2	5	18	6	12	43	19	24	14	2	12	41	18	23
77	8	3	5	15	5	10	25	13	12	8	6	2	31	12	19
78	9	3	6	17	10	7	26	11	15	9	2	7	42	17	25
79	16	5	11	20	10	10	24	8	16	13	6	7	48	23	25
80～84	51	15	36	96	27	69	118	48	70	43	19	24	149	51	98
80	12	5	7	24	4	20	24	13	11	8	5	3	32	14	18
81	9	3	6	19	8	11	29	9	20	12	5	7	35	10	25
82	9	3	6	15	3	12	27	14	13	7	3	4	33	12	21
83	12	3	9	16	4	12	22	8	14	5	2	3	28	8	20
84	9	1	8	22	8	14	16	4	12	11	4	7	21	7	14
85～89	31	12	19	80	26	54	90	28	62	45	16	29	100	32	68
85	9	3	6	23	7	16	26	5	21	12	6	6	22	6	16
86	6	3	3	10	2	8	16	6	10	8	1	7	20	8	12
87	9	5	4	9	2	7	20	10	10	14	4	10	24	7	17
88	2	1	1	20	8	12	17	4	13	6	3	3	20	7	13
89	5	-	5	18	7	11	11	3	8	5	2	3	14	4	10
90～94	31	9	22	31	7	24	49	15	34	26	7	19	49	15	34
90	4	2	2	8	3	5	17	7	10	6	2	4	13	5	8
91	7	2	5	6	1	5	9	3	6	4	2	2	12	3	9
92	8	2	6	7	2	5	7	1	6	2	1	1	8	2	6
93	7	3	4	5	-	5	10	3	7	6	1	5	8	1	7
94	5	-	5	5	1	4	6	1	5	8	1	7	8	4	4
95～99	9	2	7	11	2	9	20	3	17	5	-	5	11	1	10
95	3	-	3	2	-	2	7	1	6	2	-	2	2	-	2
96	2	-	2	2	-	2	4	1	3	2	-	2	1	-	1
97	3	2	1	2	1	1	3	1	2	-	-	-	5	-	5
98	-	-	-	2	1	1	4	-	4	1	-	1	3	1	2
99	1	-	1	3	-	3	2	-	2	-	-	-	-	-	-
100以上	1	1	-	-	-	-	1	-	1	4	1	3	4	-	4

3 住民基本台帳人口（つづき）

（8）町丁別年齢各歳別（つづき）

（令和5年1月1日）

年 齢	千駄木三丁目			千駄木四丁目			千駄木五丁目			本駒込一丁目			本駒込二丁目		
	総数	男	女	総数	男	女	総数	男	女	総数	男	女	総数	男	女
総 数	6,582	3,162	3,420	3,205	1,555	1,650	4,939	2,403	2,536	4,777	2,223	2,554	5,350	2,503	2,847
0～4	249	118	131	124	63	61	203	110	93	193	92	101	252	103	149
0	48	25	23	20	13	7	37	18	19	36	18	18	40	15	25
1	51	26	25	23	10	13	44	25	19	35	15	20	37	8	29
2	62	27	35	29	15	14	37	22	15	38	19	19	53	23	30
3	43	23	20	19	9	10	43	22	21	50	25	25	61	30	31
4	45	17	28	33	16	17	42	23	19	34	15	19	61	27	34
5～9	257	138	119	145	76	69	293	159	134	242	133	109	336	172	164
5	67	36	31	18	8	10	47	24	23	40	24	16	63	36	27
6	57	27	30	41	24	17	54	35	19	57	30	27	59	28	31
7	40	24	16	26	12	14	53	22	31	49	28	21	73	38	35
8	47	21	26	35	21	14	73	43	30	44	27	17	67	33	34
9	46	30	16	25	11	14	66	35	31	52	24	28	74	37	37
10～14	233	127	106	141	80	61	265	140	125	196	108	88	311	167	144
10	51	24	27	39	21	18	71	33	38	38	16	22	71	32	39
11	42	21	21	24	14	10	44	25	19	50	27	23	70	46	24
12	49	26	23	27	17	10	58	35	23	34	20	14	56	30	26
13	45	26	19	16	10	6	48	25	23	39	23	16	57	29	28
14	46	30	16	35	18	17	44	22	22	35	22	13	57	30	27
15～19	221	109	112	110	46	64	210	117	93	185	91	94	221	115	106
15	47	23	24	17	3	14	53	26	27	41	16	25	36	14	22
16	46	21	25	22	15	7	41	22	19	35	21	14	40	17	23
17	39	21	18	22	10	12	33	21	12	26	10	16	31	20	11
18	37	14	23	22	8	14	39	27	12	38	19	19	51	27	24
19	52	30	22	27	10	17	44	21	23	45	25	20	63	37	26
20～24	411	198	213	182	98	84	235	136	99	272	149	123	279	143	136
20	68	31	37	28	14	14	44	24	20	43	27	16	63	31	32
21	84	43	41	29	16	13	34	19	15	48	23	25	51	26	25
22	85	40	45	47	22	25	44	28	16	60	33	27	55	27	28
23	84	37	47	42	22	20	53	30	23	54	27	27	50	25	25
24	90	47	43	36	24	12	60	35	25	67	39	28	60	34	26
25～29	497	253	244	249	133	116	256	135	121	323	159	164	263	135	128
25	93	41	52	51	33	18	56	37	19	74	40	34	53	33	20
26	84	48	36	46	25	21	46	21	25	71	33	38	57	27	30
27	94	49	45	44	21	23	49	23	26	67	33	34	48	22	26
28	113	57	56	61	32	29	53	25	28	53	25	28	59	29	30
29	113	58	55	47	22	25	52	29	23	58	28	30	46	24	22
30～34	497	247	250	203	105	98	269	129	140	333	148	185	275	132	143
30	108	57	51	32	18	14	55	31	24	59	25	34	64	29	35
31	107	53	54	47	26	21	50	25	25	76	37	39	52	28	24
32	94	44	50	44	20	24	43	13	30	72	31	41	45	16	29
33	102	49	53	41	22	19	53	29	24	65	30	35	53	28	25
34	86	44	42	39	19	20	68	31	37	61	25	36	61	31	30
35～39	464	234	230	273	141	132	327	152	175	339	157	182	393	185	208
35	96	43	53	61	36	25	57	29	28	57	26	31	67	29	38
36	76	35	41	54	29	25	48	17	31	56	28	28	74	38	36
37	88	48	40	63	27	36	75	32	43	73	33	40	72	36	36
38	99	48	51	47	27	20	59	28	31	74	33	41	94	40	54
39	105	60	45	48	22	26	88	46	42	79	37	42	86	42	44
40～44	538	273	265	268	131	137	379	180	199	388	179	209	449	211	238
40	103	60	43	60	27	33	61	29	32	66	28	38	87	35	52
41	91	49	42	51	25	26	77	37	40	86	47	39	92	49	43
42	121	54	67	57	28	29	89	41	48	65	27	38	107	59	48
43	111	61	50	45	21	24	79	37	42	78	38	40	73	32	41
44	112	49	63	55	30	25	73	36	37	93	39	54	90	36	54
45～49	526	271	255	289	136	153	460	222	238	409	170	239	462	209	253
45	118	59	59	49	21	28	107	56	51	71	24	47	87	39	48
46	97	50	47	50	27	23	95	38	57	91	45	46	96	39	57
47	103	58	45	63	32	31	78	43	35	86	35	51	88	45	43
48	88	50	38	59	21	38	88	41	47	76	38	38	93	37	56
49	120	54	66	68	35	33	92	44	48	85	28	57	98	49	49

3 住民基本台帳人口（つづき）

（8）町丁別年齢各歳別（つづき）

（令和5年1月1日）

年 齢	千駄木三丁目			千駄木四丁目			千駄木五丁目			本駒込一丁目			本駒込二丁目		
	総数	男	女	総数	男	女	総数	男	女	総数	男	女	総数	男	女
50～54	563	257	306	247	111	136	353	172	181	382	175	207	436	211	225
50	104	41	63	57	27	30	59	28	31	77	35	42	97	54	43
51	122	52	70	58	22	36	86	42	44	83	41	42	91	39	52
52	112	54	58	53	25	28	70	38	32	75	38	37	96	42	54
53	112	56	56	48	19	29	66	28	38	69	28	41	79	37	42
54	113	54	59	31	18	13	72	36	36	78	33	45	73	39	34
55～59	471	234	237	201	94	107	299	148	151	356	157	199	325	146	179
55	124	58	66	47	22	25	75	37	38	71	35	36	84	36	48
56	67	32	35	30	17	13	34	14	20	58	23	35	65	28	37
57	94	45	49	45	19	26	70	36	34	86	35	51	65	34	31
58	93	50	43	47	21	26	62	33	29	71	28	43	60	26	34
59	93	49	44	32	15	17	58	28	30	70	36	34	51	22	29
60～64	357	180	177	158	75	83	264	133	131	242	111	131	272	124	148
60	63	32	31	33	13	20	52	27	25	68	34	34	61	31	30
61	69	42	27	28	15	13	62	31	31	43	21	22	60	27	33
62	74	36	38	28	13	15	40	20	20	51	21	30	57	23	34
63	91	41	50	39	21	18	57	25	32	36	12	24	50	22	28
64	60	29	31	30	13	17	53	30	23	44	23	21	44	21	23
65～69	292	126	166	127	63	64	230	116	114	207	95	112	243	113	130
65	56	29	27	26	10	16	42	17	25	52	24	28	60	29	31
66	58	22	36	30	17	13	44	23	21	39	15	24	43	17	26
67	56	24	32	24	14	10	52	24	28	49	23	26	46	19	27
68	61	32	29	22	10	12	52	26	26	29	17	12	43	26	17
69	61	19	42	25	12	13	40	26	14	38	16	22	51	22	29
70～74	319	148	171	166	79	87	253	117	136	234	99	135	254	122	132
70	58	29	29	28	13	15	53	27	26	40	16	24	45	24	21
71	60	23	37	35	16	19	49	28	21	44	16	28	42	24	18
72	59	27	32	34	12	22	44	15	29	47	22	25	52	18	34
73	78	37	41	42	22	20	53	22	31	46	22	24	48	22	26
74	64	32	32	27	16	11	54	25	29	57	23	34	67	34	33
75～79	236	101	135	133	52	81	196	99	97	191	92	99	194	86	108
75	65	24	41	33	11	22	62	34	28	52	23	29	52	24	28
76	46	16	30	27	10	17	32	19	13	34	17	17	24	9	15
77	37	21	16	30	9	21	31	15	16	38	18	20	36	20	16
78	40	17	23	10	8	2	35	15	20	29	14	15	44	15	29
79	48	23	25	33	14	19	36	16	20	38	20	18	38	18	20
80～84	212	80	132	92	42	50	157	55	102	123	58	65	185	78	107
80	49	18	31	26	18	8	38	14	24	33	17	16	49	21	28
81	54	16	38	18	6	12	33	11	22	29	12	17	40	19	21
82	49	22	27	17	6	11	32	13	19	23	9	14	32	12	20
83	23	10	13	20	8	12	28	12	16	17	10	7	30	12	18
84	37	14	23	11	4	7	26	5	21	21	10	11	34	14	20
85～89	135	47	88	58	25	33	172	52	120	92	31	61	113	32	81
85	39	16	23	17	7	10	36	10	26	20	6	14	25	6	19
86	32	12	20	12	2	10	39	7	32	14	3	11	17	7	10
87	26	10	16	11	8	3	37	14	23	23	11	12	30	6	24
88	21	4	17	8	4	4	28	8	20	16	6	10	20	10	10
89	17	5	12	10	4	6	32	13	19	19	5	14	21	3	18
90～94	79	18	61	22	4	18	82	24	58	52	19	33	58	14	44
90	25	8	17	7	1	6	15	5	10	15	4	11	19	5	14
91	15	5	10	8	2	6	22	7	15	11	6	5	12	2	10
92	17	3	14	1	-	1	17	5	12	10	2	8	8	3	5
93	10	1	9	5	1	4	11	3	8	6	5	1	12	2	10
94	12	1	11	1	-	1	17	4	13	10	2	8	7	2	5
95～99	21	3	18	11	-	11	31	6	25	16	-	16	27	4	23
95	3	-	3	3	-	3	8	3	5	5	-	5	15	3	12
96	8	2	6	2	-	2	7	1	6	6	-	6	4	-	4
97	5	1	4	3	-	3	8	1	7	2	-	2	2	1	1
98	5	-	5	3	-	3	5	1	4	3	-	3	3	-	3
99	-	-	-	-	-	-	3	-	3	-	-	-	3	-	3
100以上	4	-	4	6	1	5	5	1	4	2	-	2	2	1	1

3 住民基本台帳人口（つづき）

（8）町丁別年齢各歳別（つづき）

（令和5年1月1日）

年 齢	本 駒 込 三 丁 目			本 駒 込 四 丁 目			本 駒 込 五 丁 目			本 駒 込 六 丁 目		
	総 数	男	女	総 数	男	女	総 数	男	女	総 数	男	女
総 数	3,427	1,685	1,742	4,025	1,922	2,103	5,990	2,859	3,131	3,932	1,831	2,101
0～4	111	66	45	120	62	58	241	126	115	174	84	90
0	23	13	10	20	11	9	41	28	13	28	14	14
1	17	11	6	24	12	12	45	21	24	25	10	15
2	21	15	6	25	9	16	46	24	22	38	20	18
3	20	13	7	23	14	9	48	22	26	37	21	16
4	30	14	16	28	16	12	61	31	30	46	19	27
5～9	140	78	62	194	103	91	313	163	150	227	122	105
5	27	12	15	36	25	11	53	30	23	35	16	19
6	29	13	16	42	23	19	80	43	37	43	24	19
7	27	19	8	33	13	20	61	34	27	43	23	20
8	32	20	12	45	22	23	60	29	31	47	30	17
9	25	14	11	38	20	18	59	27	32	59	29	30
10～14	111	54	57	192	97	95	246	125	121	181	90	91
10	31	13	18	39	23	16	54	26	28	41	20	21
11	18	9	9	36	16	20	51	23	28	36	16	20
12	19	11	8	45	19	26	46	20	26	37	16	21
13	19	7	12	35	18	17	39	21	18	33	17	16
14	24	14	10	37	21	16	56	35	21	34	21	13
15～19	118	56	62	170	88	82	189	98	91	151	71	80
15	18	4	14	35	13	22	37	25	12	29	17	12
16	22	14	8	39	18	21	45	18	27	29	16	13
17	22	12	10	27	15	12	22	10	12	29	14	15
18	27	13	14	32	18	14	40	23	17	23	10	13
19	29	13	16	37	24	13	45	22	23	41	14	27
20～24	250	136	114	202	102	100	372	189	183	149	65	84
20	39	15	24	26	12	14	57	28	29	25	12	13
21	43	23	20	43	24	19	63	38	25	26	10	16
22	61	36	25	34	16	18	81	37	44	33	14	19
23	50	27	23	42	24	18	71	34	37	30	18	12
24	57	35	22	57	26	31	100	52	48	35	11	24
25～29	266	127	139	232	116	116	420	221	199	193	98	95
25	51	29	22	50	29	21	61	31	30	39	18	21
26	48	21	27	62	30	32	111	59	52	44	20	24
27	53	23	30	43	17	26	83	46	37	32	19	13
28	52	26	26	37	19	18	91	48	43	38	18	20
29	62	28	34	40	21	19	74	37	37	40	23	17
30～34	270	142	128	255	133	122	417	211	206	233	112	121
30	67	35	32	48	24	24	88	45	43	43	23	20
31	64	34	30	45	22	23	78	34	44	43	23	20
32	38	22	16	53	27	26	84	45	39	40	21	19
33	55	29	26	61	37	24	83	38	45	44	23	21
34	46	22	24	48	23	25	84	49	35	63	22	41
35～39	244	121	123	240	115	125	474	234	240	293	132	161
35	51	24	27	47	22	25	78	31	47	46	23	23
36	45	22	23	38	18	20	87	42	45	52	26	26
37	52	27	25	38	17	21	92	47	45	58	24	34
38	53	27	26	64	32	32	114	56	58	72	32	40
39	43	21	22	53	26	27	103	58	45	65	27	38
40～44	260	132	128	326	166	160	506	241	265	369	170	199
40	74	46	28	54	28	26	106	57	49	80	35	45
41	46	24	22	53	28	25	82	39	43	63	30	33
42	41	22	19	74	41	33	90	41	49	75	38	37
43	60	25	35	74	40	34	109	50	59	85	37	48
44	39	15	24	71	29	42	119	54	65	66	30	36
45～49	216	103	113	323	153	170	519	246	273	379	184	195
45	44	20	24	74	40	34	112	54	58	85	40	45
46	36	18	18	50	29	21	93	50	43	73	44	29
47	47	18	29	74	29	45	107	41	66	63	31	32
48	40	19	21	63	25	38	110	44	66	78	34	44
49	49	28	21	62	30	32	97	57	40	80	35	45

3 住民基本台帳人口（つづき）

（8）町丁別年齢各歳別（つづき）

（令和5年1月1日）

年 齢	本 駒 込 三 丁 目			本 駒 込 四 丁 目			本 駒 込 五 丁 目			本 駒 込 六 丁 目		
	総 数	男	女	総 数	男	女	総 数	男	女	総 数	男	女
50～54	261	130	131	311	145	166	464	203	261	332	157	175
50	56	25	31	56	21	35	119	46	73	71	32	39
51	55	29	26	71	36	35	101	54	47	73	43	30
52	55	28	27	73	36	37	84	40	44	66	31	35
53	47	22	25	56	26	30	71	30	41	54	29	25
54	48	26	22	55	26	29	89	33	56	68	22	46
55～59	182	89	93	288	131	157	369	165	204	251	112	139
55	44	20	24	48	21	27	78	35	43	60	28	32
56	36	21	15	57	26	31	72	30	42	38	15	23
57	43	18	25	68	22	46	81	39	42	51	25	26
58	33	13	20	53	26	27	76	34	42	61	28	33
59	26	17	9	62	36	26	62	27	35	41	16	25
60～64	207	96	111	204	104	100	296	155	141	203	103	100
60	44	17	27	44	26	18	72	42	30	40	21	19
61	40	19	21	43	24	19	53	24	29	40	20	20
62	48	23	25	41	16	25	70	34	36	41	20	21
63	31	15	16	43	18	25	44	21	23	38	19	19
64	44	22	22	33	20	13	57	34	23	44	23	21
65～69	197	97	100	204	95	109	262	131	131	152	67	85
65	39	21	18	45	17	28	54	29	25	27	12	15
66	37	19	18	37	16	21	63	34	29	27	13	14
67	40	21	19	47	23	24	48	25	23	28	12	16
68	50	22	28	42	22	20	44	23	21	34	18	16
69	31	14	17	33	17	16	53	20	33	36	12	24
70～74	184	104	80	225	106	119	291	123	168	193	82	111
70	38	25	13	40	15	25	52	20	32	47	16	31
71	31	21	10	44	23	21	48	25	23	32	14	18
72	36	21	15	36	19	17	52	25	27	38	15	23
73	45	21	24	55	26	29	61	23	38	38	16	22
74	34	16	18	50	23	27	78	30	48	38	21	17
75～79	137	62	75	196	90	106	215	99	116	184	80	104
75	42	25	17	51	25	26	67	35	32	51	25	26
76	25	9	16	33	12	21	43	21	22	33	12	21
77	14	4	10	24	16	8	32	13	19	37	15	22
78	25	12	13	40	20	20	37	16	21	32	14	18
79	31	12	19	48	17	31	36	14	22	31	14	17
80～84	104	44	60	178	67	111	179	68	111	125	59	66
80	18	9	9	42	21	21	39	15	24	25	15	10
81	26	11	15	47	15	32	37	20	17	25	13	12
82	26	12	14	30	11	19	34	9	25	28	11	17
83	16	5	11	29	11	18	32	11	21	19	10	9
84	18	7	11	30	9	21	37	13	24	28	10	18
85～89	81	25	56	101	33	68	129	37	92	84	30	54
85	18	7	11	19	3	16	26	4	22	11	7	4
86	13	3	10	21	8	13	31	8	23	21	8	13
87	23	8	15	30	13	17	26	11	15	20	6	14
88	15	4	11	22	8	14	26	6	20	18	4	14
89	12	3	9	9	1	8	20	8	12	14	5	9
90～94	64	19	45	54	14	40	70	21	49	41	12	29
90	19	6	13	13	3	10	22	8	14	6	2	4
91	23	8	15	14	4	10	15	4	11	9	1	8
92	11	1	10	11	4	7	11	5	6	15	6	9
93	5	1	4	8	2	6	11	1	10	4	2	2
94	6	3	3	8	1	7	11	3	8	7	1	6
95～99	21	3	18	9	1	8	16	3	13	15	1	14
95	8	1	7	4	-	4	6	2	4	4	-	4
96	5	1	4	4	1	3	5	1	4	6	1	5
97	4	-	4	1	-	1	-	-	-	2	-	2
98	4	1	3	-	-	-	2	-	2	3	-	3
99	-	-	-	-	-	-	3	-	3	-	-	-
100以上	3	1	2	1	1	-	2	-	2	3	-	3

注）「住民基本台帳法の一部を改正する法律」の施行に伴い、表の数値は平成25年より日本人と外国人住民の合計。

3 住民基本台帳人口（つづき）

（9）町丁別人口の推移

町 丁 名	平成 25 年 1 月 1 日		平成 30 年 1 月 1 日		令和 5 年 1 月 1 日	
	世 帯	人 口	世 帯	人 口	世 帯	人 口
総 数	109,314	201,257	118,654	217,419	126,436	229,653
後 楽 1 丁 目	573	880	420	716	409	697
2	841	1,492	885	1,533	850	1,438
春 日 1 丁 目	963	1,534	983	1,543	929	1,452
2	1,917	3,789	2,124	4,162	2,135	4,181
小石川 1 丁 目	1,947	3,592	1,816	3,524	2,508	5,021
2	2,047	3,725	2,099	3,866	2,206	4,102
3	2,396	4,900	2,670	5,501	2,790	5,622
4	1,692	3,377	1,816	3,703	1,970	3,987
5	2,827	5,341	3,067	5,846	3,059	5,862
白 山 1 丁 目	2,523	4,582	2,678	4,787	2,865	5,184
2	2,124	3,961	2,289	4,251	2,426	4,321
3	528	1,020	532	1,015	533	1,007
4	2,232	4,308	2,272	4,346	2,522	4,640
5	2,020	3,618	2,146	3,791	2,160	3,733
千 石 1 丁 目	1,809	3,787	1,918	3,894	1,997	4,065
2	1,924	3,912	2,230	4,595	2,272	4,851
3	2,080	4,199	2,286	4,575	2,401	4,745
4	2,969	5,134	3,351	5,731	3,475	5,784
水 道 1 丁 目	1,330	2,472	1,437	2,605	1,513	2,708
2	1,811	2,881	2,302	3,777	2,421	3,921
小日向 1 丁 目	1,041	2,064	1,197	2,392	1,208	2,448
2	1,093	2,469	1,084	2,421	1,169	2,675
3	642	1,295	651	1,251	704	1,379
4	843	1,516	967	1,807	1,054	1,968
大 塚 1 丁 目	546	1,184	525	1,109	558	1,206
2	979	1,804	1,077	1,957	1,450	2,546
3	1,911	3,228	2,206	3,762	2,467	4,227
4	1,654	2,876	1,769	3,076	1,956	3,277
5	2,253	4,121	2,442	4,383	2,563	4,536
6	2,107	3,659	2,275	3,929	2,377	3,984
関 口 1 丁 目	2,324	4,067	2,775	4,719	3,261	5,415
2	438	895	485	1,009	583	1,228
3	444	927	483	966	550	1,082

3 住民基本台帳人口（つづき）

（9）町丁別人口の推移（つづき）

町 丁 名	平成 25 年 1 月 1 日		平成 30 年 1 月 1 日		令和 5 年 1 月 1 日		
	世 帯	人 口	世 帯	人 口	世 帯	人 口	
目白台 1 丁 目	1,285	2,193	1,201	2,140	1,210	2,061	
	2	1,104	1,996	1,239	2,286	1,220	2,290
	3	1,286	2,457	1,405	2,643	1,938	3,273
音 羽 1 丁 目	2,173	3,733	2,429	4,120	2,552	4,255	
	2	957	1,708	1,037	1,825	1,027	1,792
本 郷 1 丁 目	1,969	3,782	2,214	4,319	2,345	4,668	
	2	1,739	2,920	1,947	3,251	2,155	3,510
	3	1,720	2,760	1,953	3,057	2,154	3,334
	4	2,082	3,767	2,300	4,217	2,486	4,462
	5	1,826	3,248	1,999	3,512	2,067	3,620
	6	1,005	1,661	1,156	2,013	1,202	2,164
	7	370	431	381	443	352	436
湯 島 1 丁 目	450	686	521	781	568	854	
	2	1,454	2,398	1,750	2,797	2,196	3,546
	3	1,835	2,924	2,087	3,185	2,782	4,127
	4	1,116	2,032	1,199	2,144	1,247	2,261
西 片 1 丁 目	1,143	2,348	1,225	2,435	1,303	2,545	
	2	1,441	2,863	1,513	2,968	1,561	3,086
向 丘 1 丁 目	1,780	3,275	1,892	3,498	1,946	3,700	
	2	1,800	3,168	1,923	3,255	1,933	3,272
弥 生 1 丁 目	257	459	244	440	239	420	
	2	819	1,545	818	1,538	855	1,549
根 津 1 丁 目	1,274	2,329	1,442	2,558	1,522	2,690	
	2	2,128	3,703	2,249	3,911	2,266	3,856
千駄木 1 丁 目	715	1,461	737	1,513	834	1,732	
	2	2,422	4,322	2,574	4,518	2,679	4,631
	3	3,522	6,353	3,807	6,725	3,754	6,582
	4	1,591	2,924	1,704	3,117	1,785	3,205
	5	2,265	4,568	2,293	4,670	2,395	4,939
本駒込 1 丁 目	2,196	4,284	2,376	4,645	2,474	4,777	
	2	2,422	4,551	2,697	5,191	2,738	5,350
	3	1,774	3,160	1,837	3,306	1,951	3,427
	4	2,077	4,081	2,161	4,219	2,121	4,025
	5	2,899	5,372	3,157	5,820	3,260	5,990
	6	1,590	3,186	1,930	3,817	1,978	3,932

注) 「住民基本台帳法の一部を改正する法律」の施行に伴い、表の数値は平成25年より日本人と外国人住民の合計。

3 住民基本台帳人口（つづき）

(10) 外国人住民国籍別人口

(令和5年1月1日)

国・地域	総数	男	女	国・地域	総数	男	女
総数	12,390	6,098	6,292	キルギス	4	2	2
アジア				ベラルーシ	3	1	2
中国	6,498	3,075	3,423	クロアチア	2	1	1
韓国	1,571	728	843	カザフスタン	2	-	2
台湾	566	233	333	トルクメニスタン	2	-	2
ベトナム	479	202	277	セルビア	2	1	1
ミャンマー	342	171	171	チェコ	1	-	1
ネパール	226	121	105	ジョージア	1	-	1
タイ	216	77	139	リヒテンシュタイン	1	1	-
フィリピン	194	37	157	スロベニア	1	-	1
マレーシア	135	83	52	タジキスタン	1	1	-
インドネシア	111	84	27	北マケドニア	1	1	-
モンゴル	70	35	35	アメリカ			
朝鮮	52	28	24	米国	425	269	156
シンガポール	45	27	18	カナダ	88	51	37
スリランカ	36	14	22	ブラジル	33	21	12
インドネシア	22	17	5	メキシコ	24	14	10
バングラデシュ	19	13	6	チリ	10	5	5
トルコ	15	11	4	アルゼンチン	7	3	4
パキスタン	15	11	4	コロンビア	7	3	4
カンボジア	9	7	2	ペルー	5	1	4
サウジアラビア	6	-	6	ボリビア	4	2	2
アフガニスタン	6	5	1	エクアドル	3	1	2
キューバ	4	-	4	ベリーズ	1	1	-
イスラエル	3	1	2	キューバ	1	1	-
シリア	3	2	1	ドミニカ共和国	1	1	-
イラン	3	2	1	グアテマラ	1	1	-
ラオス	2	-	2	パナマ	1	1	-
レバノン	2	1	1	ベネズエラ	1	1	-
ブルネイ	2	2	-	アフリカ			
カタール	1	1	-	エジプト	11	6	5
	1	1	-	マダガスカル	5	1	4
ヨーロッパ				ナイジェリア	5	4	1
フランス	258	189	69	アルジェリア	4	2	2
英国	138	88	50	コンゴ民主共和国	4	3	1
ドイツ	87	57	30	チュニジア	4	3	1
イタリア	63	41	22	ケニア	3	3	-
ウクライナ	60	18	42	モロッコ	3	2	1
ロシア	57	27	30	エチオピア	2	1	1
スペイン	47	37	10	ガーナ	2	2	-
ウズベキスタン	40	36	4	セネガル	2	2	-
スイス	29	23	6	南アフリカ共和国	2	-	2
ベルギー	21	17	4	ジンバブエ	2	-	2
オランダ	21	16	5	ベナン	1	1	-
スウェーデン	21	15	6	ブルキナファソ	1	1	-
ポーランド	19	9	10	リベリア	1	1	-
ブルガリア	13	4	9	マリ	1	1	-
ルーマニア	10	1	9	ルワンダ	1	1	-
デンマーク	9	7	2	スーダン	1	1	-
フィンランド	9	8	1	タンザニア	1	1	-
ポルトガル	9	5	4				
アイスランド	7	7	-	オセアニア			
オーストラリア	6	3	3	オーストラリア	67	44	23
ハンガリー	6	4	2	ニュージーランド	21	14	7
リトアニア	5	1	4	サモア	1	-	1
ノルウェー	5	4	1				
スロバキア	5	5	-	無国籍	2	2	-
エストニア	4	3	1	未登録	2	1	1
ギリシャ	4	2	2				

注) 1. 国籍の名称は、在留管理制度に基づく法務省「在留外国人統計」の国籍の名称に合わせている。

2. 「未登録」は出生または国籍喪失による経過滞在者。

4 国 勢 調 査

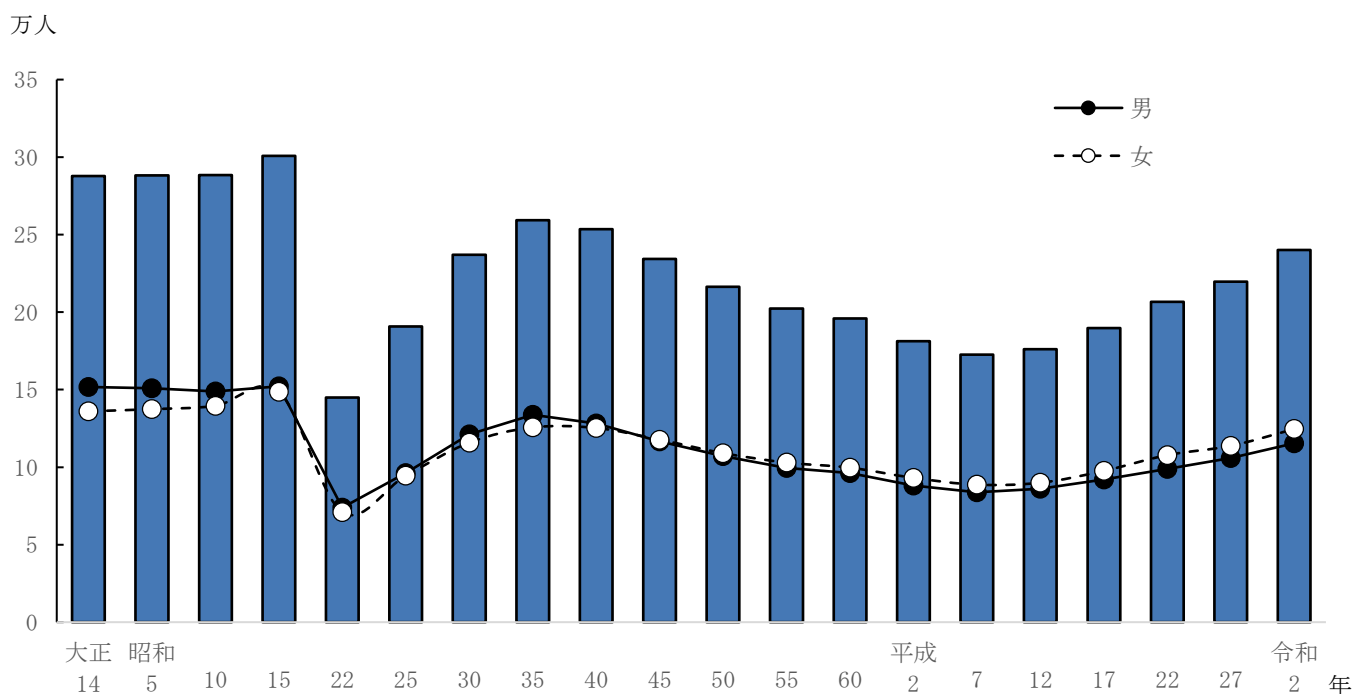
(1) 人口の推移

(各年10月1日)

区 分	世 帯 数	人 口			対前回調査との比較増減	
		総 数	男	女	世帯数	人 口
大正9年国勢調査(第1回)	58,874	282,080	148,886	133,194	-	-
" 14 " (" 2回)	60,652	287,699	151,661	136,038	1,778	5,619
昭和5 " (" 3回)	58,497	288,242	150,830	137,412	△ 2,155	543
" 10 " (" 4回)	56,731	288,350	148,789	139,561	△ 1,766	108
" 15 " (" 5回)	62,182	300,801	152,149	148,652	5,451	12,451
" 22 " (" 6回)	36,150	144,858	73,892	70,966	△ 26,032	△ 155,943
" 25 " (" 7回)	45,405	190,746	96,230	94,516	9,255	45,888
" 30 " (" 8回)	53,340	236,971	121,212	115,759	7,935	46,225
" 35 " (" 9回)	70,364	259,383	133,746	125,637	17,024	22,412
" 40 " (" 10回)	74,317	253,449	128,162	125,287	3,953	△ 5,934
" 45 " (" 11回)	78,739	234,326	116,602	117,724	4,422	△ 19,123
" 50 " (" 12回)	80,111	216,250	107,205	109,045	1,372	△ 18,076
" 55 " (" 13回)	81,321	202,351	99,400	102,951	1,210	△ 13,899
" 60 " (" 14回)	80,522	195,876	96,204	99,672	△ 799	△ 6,475
平成2 " (" 15回)	77,802	181,269	88,163	93,106	△ 2,720	△ 14,607
" 7 " (" 16回)	77,959	172,474	83,794	88,680	157	△ 8,795
" 12 " (" 17回)	85,494	176,017	86,066	89,951	7,535	3,543
" 17 " (" 18回)	96,839	189,632	92,062	97,570	11,345	13,615
" 22 " (" 19回)	111,753	206,626	98,849	107,777	14,914	16,994
" 27 " (" 20回)	120,858	219,724	105,990	113,734	9,105	13,098
令和2 " (" 21回)	133,661	240,069	115,483	124,586	12,803	20,345

第 5 図 国 勢 調 査 人 口 の 推 移

(各年10月1日)



上記参照

4 国 勢 調 査 (つ づ き)

(2) 区市町村別人口・世帯数・面積及び人口密度

(各年10月1日)

地 域	人 口		平成27年～令和2年の人口増減		世 帯 数 令和2年	面 積 (km ²) 令和2年	人 口 密 度 (1km ² 当たり) 令和2年
	平成27年(組替)	令和2年	実 数	率 (%)			
総 数	13,515,272	14,047,594	532,322	3.9	7,227,180	2,194.03	6,402.6
区 部	9,272,740	9,733,276	460,536	5.0	5,215,850	627.53	15,510.5
市 部	4,157,706	4,234,381	76,675	1.8	1,976,688	783.95	5,401.3
郡 部	58,334	55,476	△ 2,858	△ 4.9	21,848	375.86	147.6
島 部	26,491	24,461	△ 2,030	△ 7.7	12,794	406.69	60.1
区 部							
千代田区	58,406	66,680	8,274	14.2	37,011	11.66	5,718.7
中央区	141,183	169,179	27,996	19.8	92,533	10.21	16,569.9
港区	243,283	260,486	17,203	7.1	146,160	20.37	12,787.7
新宿区	333,560	349,385	15,825	4.7	222,800	18.22	19,175.9
文京区	219,724	240,069	20,345	9.3	133,661	11.29	21,263.9
台東区	198,073	211,444	13,371	6.8	124,345	10.11	20,914.3
墨田区	256,274	272,085	15,811	6.2	145,768	13.77	19,759.3
江東区	498,109	524,310	26,201	5.3	264,278	42.99	12,196.1
品川区	386,855	422,488	35,633	9.2	237,641	22.84	18,497.7
目黒区	277,622	288,088	10,466	3.8	155,715	14.67	19,637.9
大田区	717,082	748,081	30,999	4.3	400,164	61.86	12,093.1
世田谷区	903,346	943,664	40,318	4.5	492,065	58.05	16,256.1
渋谷区	224,533	243,883	19,350	8.6	149,967	15.11	16,140.5
中野区	328,215	344,880	16,665	5.1	208,093	15.59	22,121.9
杉並区	563,997	591,108	27,111	4.8	336,339	34.06	17,354.9
豊島区	291,167	301,599	10,432	3.6	183,819	13.01	23,182.1
北区	341,076	355,213	14,137	4.1	189,700	20.61	17,235.0
荒川区	212,264	217,475	5,211	2.5	112,009	10.16	21,405.0
板橋区	561,916	584,483	22,567	4.0	314,446	32.22	18,140.4
練馬区	721,722	752,608	30,886	4.3	374,842	48.08	15,653.2
足立区	670,122	695,043	24,921	3.7	345,346	53.25	13,052.5
葛飾区	442,913	453,093	10,180	2.3	215,948	34.80	13,019.9
江戸川区	681,298	697,932	16,634	2.4	333,200	49.90	13,986.6
市 部							
八王子市	577,513	579,355	1,842	0.3	267,020	186.38	3,108.5
立川市	176,295	183,581	7,286	4.1	89,727	24.36	7,536.2
武蔵野市	144,730	150,149	5,419	3.7	78,054	10.98	13,674.8
三鷹市	186,936	195,391	8,455	4.5	96,389	16.42	11,899.6
青梅市	137,381	133,535	△ 3,846	△ 2.8	56,523	103.31	1,292.6
府中市	260,274	262,790	2,516	1.0	123,931	29.43	8,929.3
昭島市	111,539	113,949	2,410	2.2	52,163	17.34	6,571.5
調布市	229,061	242,614	13,553	5.9	120,945	21.58	11,242.5
町田市	432,349	431,079	△ 1,269	△ 0.3	192,015	71.55	6,024.9
小金井市	121,396	126,074	4,678	3.9	63,182	11.30	11,157.0

4 国 勢 調 査 (つ づ き)

(2) 区市町村別人口・世帯数・面積及び人口密度 (つづき)

地 域	人 口		平成27年～令和2年の人口増減		世 帯 数 令和2年	面 積 (km ²) 令和2年	人 口 密 度 (1km ² 当たり) 令和2年
	平成27年(組替)	令 和 2 年	実 数	率 (%)			
小平市	190,005	198,739	8,734	4.6	91,287	20.51	9,689.9
日野市	186,283	190,435	4,152	2.2	90,404	27.55	6,912.3
東村山市	149,956	151,815	1,859	1.2	68,478	17.14	8,857.4
国分寺市	122,742	129,242	6,500	5.3	63,962	11.46	11,277.7
国立市	73,655	77,130	3,475	4.7	38,275	8.15	9,463.8
福生市	58,395	56,414	△ 1,981	△ 3.4	28,148	10.16	5,552.6
狛江市	80,249	84,772	4,523	5.6	42,616	6.39	13,266.4
東大和市	85,157	83,901	△ 1,256	△ 1.5	36,336	13.42	6,251.9
清瀬市	74,864	76,208	1,344	1.8	35,003	10.23	7,449.5
東久留米市	116,632	115,271	△ 1,361	△ 1.2	51,217	12.88	8,949.6
武蔵村山市	71,229	70,829	△ 400	△ 0.6	29,978	15.32	4,623.3
多摩市	146,631	146,951	320	0.2	68,415	21.01	6,994.3
稲城市	87,636	93,151	5,515	6.3	39,906	17.97	5,183.7
羽村市	55,833	54,326	△ 1,507	△ 2.7	23,809	9.90	5,487.5
あきる野市	80,954	79,292	△ 1,662	△ 2.1	31,887	73.47	1,079.2
西東京市	200,012	207,388	7,376	3.7	97,018	15.75	13,167.5
郡 部							
瑞穂町	33,445	31,765	△ 1,680	△ 5.0	13,017	16.85	1,885.2
日の出町	17,446	16,958	△ 488	△ 2.8	6,012	28.07	604.1
檜原村	2,209	2,003	△ 206	△ 9.3	835	105.41	19.0
奥多摩町	5,234	4,750	△ 484	△ 9.3	1,984	225.53	21.1
島 部							
大島町	7,884	7,102	△ 782	△ 9.9	3,712	90.76	78.3
利島村	337	327	△ 10	△ 3.0	193	4.12	79.4
新島村	2,749	2,441	△ 308	△ 11.2	1,163	27.54	88.6
神津島村	1,891	1,855	△ 36	△ 1.9	808	18.58	99.8
三宅村	2,482	2,273	△ 209	△ 8.4	1,377	55.26	41.1
御蔵島村	335	323	△ 12	△ 3.6	187	20.54	15.7
八丈町	7,613	7,042	△ 571	△ 7.5	3,767	72.23	97.5
青ヶ島村	178	169	△ 9	△ 5.1	118	5.96	28.4
小笠原村	3,022	2,929	△ 93	△ 3.1	1,469	106.88	27.4

- 注) 1. 人口欄の「平成27年(組替)」は、令和2年10月1日現在の区市町村の境域に基づいて組替えた平成27年の人口を示す。
 2. 面積は国土交通省国土地理院「令和2年全国都道府県市区町村別面積調(10月1日時点)」による。
 3. 区部総面積は荒川河口部(1.12km²)、中央防波堤外側埋立地(1.22km²)及び新海面処分場(2.36km²)を含む。
 4. 島部総面積は島島・ペヨネース列岩・須美寿島・嬬婦岩(4.81km²)を含む。

4 国 勢 調 査 (つ づ き)

(3) 町丁別世帯と人口

(令和2年10月1日)

町 丁 名	世 帯 数	人 口			平 成 27 年 と 平 国 勢 調 査 比 較 の 増 減	平 成 27 年 と 平 国 勢 調 査 口
		総 数	男	女		
総 数	133,661	240,069	115,483	124,586	20,345	219,724
後 楽 1 丁目	297	704	332	372	△ 55	759
2	986	1,575	808	767	△ 25	1,600
春 日 1 丁目	960	1,663	771	892	22	1,641
2	2,346	4,497	2,177	2,320	349	4,148
小 石 川 1 丁目	2,033	3,804	1,749	2,055	38	3,766
2	2,453	4,376	2,113	2,263	243	4,133
3	2,867	5,866	2,861	3,005	530	5,336
4	2,061	4,091	1,926	2,165	597	3,494
5	3,457	6,408	3,020	3,388	497	5,911
白 山 1 丁目	3,194	5,463	2,680	2,783	539	4,924
2	2,565	4,589	2,308	2,281	224	4,365
3	529	1,022	475	547	△ 9	1,031
4	2,508	4,639	2,237	2,402	279	4,360
5	2,483	4,266	2,001	2,265	208	4,058
千 石 1 丁目	2,033	4,127	1,971	2,156	229	3,898
2	2,407	5,097	2,422	2,675	647	4,450
3	2,417	4,718	2,261	2,457	432	4,286
4	3,677	6,132	2,923	3,209	454	5,678
水 道 1 丁目	1,523	2,741	1,354	1,387	35	2,706
2	2,649	4,228	2,113	2,115	941	3,287
小 日 向 1 丁目	1,209	2,663	1,267	1,396	341	2,322
2	1,167	2,705	1,300	1,405	337	2,368
3	730	1,372	659	713	86	1,286
4	1,189	2,107	1,007	1,100	197	1,910
大 塚 1 丁目	541	1,336	592	744	49	1,287
2	1,301	2,426	1,068	1,358	318	2,108
3	2,655	4,424	2,057	2,367	636	3,788
4	1,963	3,434	1,596	1,838	165	3,269
5	2,554	4,590	2,160	2,430	136	4,454
6	2,439	4,058	2,044	2,014	51	4,007
関 口 1 丁目	3,286	5,667	2,647	3,020	884	4,783
2	591	1,124	518	606	6	1,118
3	554	1,019	489	530	124	895

4 国 勢 調 査 (つ づ き)

(3) 町丁別世帯と人口 (つづき)

(令和2年10月1日)

町 丁 名	世 帯 数	人 口			平 成 27 年 と 国 勢 調 査 の 比 較 増 減	平 成 27 年 国 勢 調 査 の 人 口
		総 数	男	女		
目 白 台 1 丁 目	1,088	2,218	1,208	1,010	△ 176	2,394
2	1,400	2,463	1,179	1,284	235	2,228
3	1,765	3,217	1,534	1,683	528	2,689
音 羽 1 丁 目	2,784	4,628	2,025	2,603	376	4,252
2	1,157	1,964	873	1,091	178	1,786
本 郷 1 丁 目	2,606	4,949	2,339	2,610	568	4,381
2	2,441	3,792	1,856	1,936	290	3,502
3	2,448	3,791	1,812	1,979	401	3,390
4	2,629	4,607	2,210	2,397	643	3,964
5	2,359	3,957	2,040	1,917	468	3,489
6	1,448	2,424	1,232	1,192	318	2,106
7	521	637	209	428	45	592
湯 島 1 丁 目	714	993	480	513	155	838
2	2,544	3,794	1,920	1,874	785	3,009
3	3,011	4,445	2,251	2,194	1,224	3,221
4	1,372	2,469	1,235	1,234	196	2,273
西 片 1 丁 目	1,400	2,690	1,296	1,394	204	2,486
2	1,684	3,153	1,612	1,541	213	2,940
向 丘 1 丁 目	2,202	4,004	2,070	1,934	519	3,485
2	2,095	3,650	1,678	1,972	91	3,559
弥 生 1 丁 目	296	504	251	253	46	458
2	924	1,653	832	821	25	1,628
根 津 1 丁 目	1,720	2,916	1,344	1,572	382	2,534
2	2,404	4,126	1,967	2,159	148	3,978
千 駄 木 1 丁 目	782	1,557	757	800	47	1,510
2	2,843	4,852	2,299	2,553	351	4,501
3	4,060	6,943	3,400	3,543	219	6,724
4	1,845	3,232	1,570	1,662	173	3,059
5	2,421	5,057	2,460	2,597	375	4,682
本 駒 込 1 丁 目	2,699	5,012	2,361	2,651	355	4,657
2	2,903	5,523	2,643	2,880	447	5,076
3	1,936	3,506	1,723	1,783	138	3,368
4	2,178	4,186	2,030	2,156	△ 10	4,196
5	3,305	6,147	2,978	3,169	333	5,814
6	2,053	4,079	1,903	2,176	550	3,529

4 国勢調査（つづき）

（4）年齢（各歳）、男女別人口

（令和2年10月1日）

年齢	総数	男	女	年齢	総数	男	女	年齢	総数	男	女
総数	240,069	115,483	124,586								
0歳～4歳	10,132	5,229	4,903	35～39	18,012	8,733	9,279	70～74	10,659	4,863	5,796
0	2,046	1,051	995	35	3,612	1,767	1,845	70	2,134	957	1,177
1	2,009	1,034	975	36	3,734	1,796	1,938	71	2,340	1,090	1,250
2	1,979	1,008	971	37	3,662	1,797	1,865	72	2,437	1,148	1,289
3	1,989	1,040	949	38	3,488	1,681	1,807	73	2,359	1,085	1,274
4	2,109	1,096	1,013	39	3,516	1,692	1,824	74	1,389	583	806
5～9	9,696	4,899	4,797	40～44	18,683	8,939	9,744	75～79	7,994	3,453	4,541
5	2,025	1,017	1,008	40	3,679	1,805	1,874	75	1,425	632	793
6	1,971	1,011	960	41	3,759	1,788	1,971	76	1,640	703	937
7	2,035	1,008	1,027	42	3,735	1,751	1,984	77	1,664	753	911
8	1,867	928	939	43	3,719	1,769	1,950	78	1,651	717	934
9	1,798	935	863	44	3,791	1,826	1,965	79	1,614	648	966
10～14	8,237	4,141	4,096	45～49	18,733	8,801	9,932	80～84	6,212	2,315	3,897
10	1,794	920	874	45	3,659	1,751	1,908	80	1,335	523	812
11	1,699	850	849	46	3,750	1,732	2,018	81	1,160	458	702
12	1,702	861	841	47	3,933	1,833	2,100	82	1,221	454	767
13	1,562	737	825	48	3,635	1,703	1,932	83	1,225	425	800
14	1,480	773	707	49	3,756	1,782	1,974	84	1,271	455	816
15～19	7,932	3,976	3,956	50～54	16,226	7,650	8,576	85～89	4,696	1,615	3,081
15	1,412	718	694	50	3,528	1,664	1,864	85	1,228	465	763
16	1,456	753	703	51	3,398	1,571	1,827	86	989	331	658
17	1,314	655	659	52	3,341	1,597	1,744	87	931	339	592
18	1,696	821	875	53	3,301	1,577	1,724	88	810	258	552
19	2,054	1,029	1,025	54	2,658	1,241	1,417	89	738	222	516
20～24	14,511	7,574	6,937	55～59	13,719	6,685	7,034	90～94	2,236	621	1,615
20	2,484	1,329	1,155	55	3,154	1,495	1,659	90	630	185	445
21	2,561	1,388	1,173	56	2,857	1,375	1,482	91	541	144	397
22	2,875	1,526	1,349	57	2,766	1,381	1,385	92	445	134	311
23	3,273	1,666	1,607	58	2,600	1,309	1,291	93	338	85	253
24	3,318	1,665	1,653	59	2,342	1,125	1,217	94	282	73	209
25～29	17,253	8,506	8,747	60～64	10,545	5,110	5,435	95～99	598	117	481
25	3,291	1,641	1,650	60	2,260	1,086	1,174	95	205	51	154
26	3,451	1,692	1,759	61	2,265	1,098	1,167	96	154	24	130
27	3,449	1,734	1,715	62	2,066	994	1,072	97	112	22	90
28	3,584	1,733	1,851	63	1,990	973	1,017	98	78	13	65
29	3,478	1,706	1,772	64	1,964	959	1,005	99	49	7	42
30～34	17,204	8,485	8,719	65～69	9,520	4,511	5,009	100歳以上	105	17	88
30	3,463	1,780	1,683	65	1,857	892	965	不詳	17,166	9,243	7,923
31	3,445	1,668	1,777	66	1,919	915	1,004	(再掲)			
32	3,467	1,724	1,743	67	1,825	839	986	15歳未満	28,065	14,269	13,796
33	3,472	1,706	1,766	68	1,899	903	996	15～64歳	152,818	74,459	78,359
34	3,357	1,607	1,750	69	2,020	962	1,058	65歳以上	42,020	17,512	24,508

4 国勢調査（つづき）

(5) 世帯の種類、世帯人員別世帯数及び世帯人員

(令和2年10月1日)

総数		一般世帯									施設等の世帯	
世帯数	世帯人員	世帯数								世帯人員	世帯数	世帯人員
		総数	世帯人員が1人	2人	3人	4人	5人	6人	7人以上			
133,661	240,069	133,564	77,316	26,117	16,363	11,090	2,264	333	81	236,910	97	3,159

(6) 住居の種類・住宅の所有の関係別一般世帯数、一般世帯人員及び1世帯当たり人員

(令和2年10月1日)

住居の種類 住宅の所有の関係	世帯数	世帯人員	1世帯当たり 人員
一般世帯	133,564	236,910	1.77
住宅に住む一般世帯	131,866	234,693	1.78
主世帯	129,689	231,066	1.78
持ち家	58,822	127,874	2.17
公営・都市再生機構・公社の借家	1,495	2,678	1.79
民営の借家	63,773	90,587	1.42
給与住宅	5,599	9,927	1.77
間借り	2,177	3,627	1.67
住宅以外に住む一般世帯	1,698	2,217	1.31

(7) 住宅の建て方、住宅の所有の関係別住宅に住む一般世帯数及び一般世帯人員

(令和2年10月1日)

住宅の所有の関係	総数	一戸建	長屋建	共同住宅						その他
				総数	1・2階建	3～5階建	6～10階建	11～14階建	15階建以上	
住宅に住む一般世帯	131,866	24,971	892	105,692	7,551	31,964	31,472	27,843	6,862	311
主世帯	129,689	24,110	855	104,434	7,426	31,446	31,136	27,599	6,827	290
持ち家	58,822	22,776	391	35,460	708	6,418	11,628	12,895	3,811	195
公営・都市再生機構・公社の借家	1,495	-	-	1,495	-	481	377	395	242	-
民営の借家	63,773	1,117	448	62,146	6,522	22,503	17,576	12,980	2,565	62
給与住宅	5,599	217	16	5,333	196	2,044	1,555	1,329	209	33
間借り	2,177	861	37	1,258	125	518	336	244	35	21
住宅に住む一般世帯人員	234,693	60,140	1,818	172,057	9,219	49,771	52,193	47,578	13,296	678
主世帯	231,066	58,267	1,767	170,397	9,066	49,076	51,771	47,239	13,245	635
持ち家	127,874	54,922	879	71,637	1,146	13,179	23,693	25,509	8,110	436
公営・都市再生機構・公社の借家	2,678	-	-	2,678	-	830	686	648	514	-
民営の借家	90,587	2,731	843	86,890	7,656	31,296	24,762	18,933	4,243	123
給与住宅	9,927	614	45	9,192	264	3,771	2,630	2,149	378	76
間借り	3,627	1,873	51	1,660	153	695	422	339	51	43

4 国 勢 調 査 (つ づ き)

(8) 世帯の家族類型別一般世帯数、一般世帯人員

(令和2年10月1日)

区 分	一般世帯数	一般世帯人員	6歳未満世帯員のいる一般世帯数	6歳未満世帯員のいる一般世帯人員	6歳未満世帯人員	18歳未満世帯員のいる一般世帯数	18歳未満世帯員のいる一般世帯人員	18歳未満世帯人員	3世代世帯数	3世代世帯人員
総 数	133,564	236,910	9,688	35,000	12,132	20,777	74,663	32,145	1,155	5,183
総 数	55,082	156,939	9,656	34,872	12,098	20,691	74,349	32,033	1,150	5,158
核家族世帯	52,262	147,591	9,407	33,638	11,795	20,008	71,143	31,036	-	-
総 数	52,262	147,591	9,407	33,638	11,795	20,008	71,143	31,036	-	-
夫婦のみの世帯	18,749	37,498	-	-	-	-	-	-	-	-
夫婦と子供から成る世帯	26,242	93,388	8,971	32,527	11,289	18,082	66,226	28,349	-	-
男親と子供から成る世帯	886	1,988	26	62	32	179	447	236	-	-
女親と子供から成る世帯	6,385	14,717	410	1,049	474	1,747	4,470	2,451	-	-
親族のみの世帯	2,820	9,348	249	1,234	303	683	3,206	997	1,150	5,158
核家族以外の世帯	39	156	-	-	-	-	-	-	-	-
夫婦と両親から成る世帯	39	156	-	-	-	-	-	-	-	-
夫婦とひとり親から成る世帯	307	921	-	-	-	-	-	-	-	-
夫婦・子供と両親から成る世帯	120	696	38	228	51	94	555	163	120	696
夫婦・子供とひとり親から成る世帯	522	2,395	88	408	102	262	1,245	406	522	2,395
夫婦と他の親族(親・子供を含まない)から成る世帯	91	276	-	-	-	11	34	12	-	-
夫婦・子供と他の親族(親を含まない)から成る世帯	215	954	54	248	66	134	608	165	157	694
夫婦・親と他の親族(子供を含まない)から成る世帯	27	115	3	17	4	3	17	5	5	25
夫婦・子供・親と他の親族から成る世帯	50	321	29	198	39	40	265	69	50	321
兄弟姉妹のみから成る世帯	935	1,936	-	-	-	5	10	5	-	-
他に分類されない親族世帯	514	1,578	37	135	41	134	472	172	296	1,027
非親族を含む世帯	1,158	2,635	32	128	34	75	303	101	5	25
単独世帯	77,316	77,316	-	-	-	11	11	11	-	-
世帯の家族類型「不詳」	8	20	-	-	-	-	-	-	-	-
母子世帯(再掲)	701	1,675	109	277	120	615	1,498	828	-	-
父子世帯(再掲)	88	208	5	12	7	74	180	100	-	-

4 国勢調査（つづき）

(9) 年齢（5歳階級）、男女別高齢単身者数

（令和2年10月1日）

区 分	総 数	65～69歳	70～74	75～79	80～84	85歳以上	(別掲) 60歳以上
東 京 都							
65歳以上の高齢単身者数	811,408	157,983	189,908	157,198	136,124	170,195	965,501
男	291,598	84,814	87,198	53,147	33,137	33,302	379,645
女	519,810	73,169	102,710	104,051	102,987	136,893	585,856
特 別 区 部							
65歳以上の高齢単身者数	576,552	114,258	136,768	110,727	94,564	120,235	690,571
男	211,077	61,988	64,310	38,809	23,380	22,590	276,032
女	365,475	52,270	72,458	71,918	71,184	97,645	414,539
文 京 区							
65歳以上の高齢単身者数	11,947	2,312	2,855	2,187	1,888	2,705	14,493
男	3,699	1,054	1,119	667	407	452	4,948
女	8,248	1,258	1,736	1,520	1,481	2,253	9,545

(10) 夫の年齢（5歳階級）、妻の年齢（5歳階級）別夫婦のみの世帯数

（令和2年10月1日）

夫の年齢 (5歳階級)	総 数	妻が 60歳未満	妻が 60～64歳	妻が 65～69歳	妻が 70～74歳	妻が 75～79歳	妻が 80～84歳	妻が 85歳以上
総 数	18,749	10,175	1,701	1,871	2,143	1,449	931	479
夫が60歳未満	9,302	9,121	156	15	8	-	1	1
60～64歳	1,506	715	673	92	19	7	-	-
65～69歳	1,773	223	645	769	119	15	2	-
70～74歳	2,215	84	196	813	1,008	98	12	4
75～79歳	1,710	23	24	151	815	609	74	14
80～84歳	1,128	8	6	24	142	557	358	33
85歳以上	1,115	1	1	7	32	163	484	427

4 国勢調査（つづき）

(11) 産業（大分類）、年齢（5歳階級）、男女別15歳以上就業者数

（令和2年10月1日）

男女年齢 （5歳階級）	総 数	A 農 業 、 林 業	う ち 農 業	B 漁 業	C 砂 利 業、 採 石 業、 採 取 業	D 建 設 業	E 製 造 業	F 供 電 気 ・ ガ ス ・ 水 道 業 熱	G 情 報 通 信 業	H 運 輸 業、 郵 便 業	I 卸 売 業、 小 売 業
総 数	104,736	73	67	4	40	2,807	8,455	326	12,373	2,299	12,789
15～19歳	713	-	-	-	-	7	5	-	10	8	212
20～24	6,243	1	1	-	-	84	166	4	738	117	872
25～29	10,968	3	3	-	7	224	618	23	1,959	186	1,040
30～34	11,353	5	5	-	5	226	820	49	1,794	217	1,216
35～39	11,406	9	7	-	8	264	1,013	28	1,677	234	1,246
40～44	11,943	9	9	-	5	242	1,062	34	1,881	252	1,303
45～49	12,368	5	5	2	4	350	1,158	72	1,571	308	1,567
50～54	10,898	5	5	1	4	376	1,072	53	1,111	262	1,379
55～59	9,423	2	2	-	1	288	959	37	857	263	1,254
60～64	6,723	8	6	-	3	240	564	16	419	203	853
65～69	4,739	6	5	-	3	194	347	5	168	108	649
70～74	4,077	11	10	1	-	161	318	3	112	95	598
75～79	2,150	4	4	-	-	88	199	2	48	29	328
80～84	1,051	4	4	-	-	42	95	-	17	14	166
85歳以上	681	1	1	-	-	21	59	-	11	3	106
男	54,577	55	50	3	28	2,036	5,104	221	7,661	1,606	6,290
15～19歳	298	-	-	-	-	7	3	-	5	7	63
20～24	2,872	1	1	-	-	48	72	2	408	81	360
25～29	5,220	3	3	-	5	138	281	17	1,091	101	461
30～34	5,874	3	3	-	3	162	426	29	1,098	133	580
35～39	6,037	6	5	-	6	176	544	18	1,030	150	593
40～44	6,257	9	9	-	2	170	593	26	1,205	181	629
45～49	6,359	3	3	1	3	250	687	45	999	215	763
50～54	5,624	3	3	1	2	277	686	36	714	180	699
55～59	5,103	1	1	-	1	218	683	26	582	198	651
60～64	3,775	6	4	-	3	196	441	13	281	158	452
65～69	2,704	5	4	-	3	157	254	5	119	84	348
70～74	2,306	8	7	1	-	128	204	2	74	79	333
75～79	1,207	3	3	-	-	58	127	2	34	26	196
80～84	581	4	4	-	-	35	66	-	12	12	100
85歳以上	360	-	-	-	-	16	37	-	9	1	62
女	50,159	18	17	1	12	771	3,351	105	4,712	693	6,499
15～19歳	415	-	-	-	-	-	2	-	5	1	149
20～24	3,371	-	-	-	-	36	94	2	330	36	512
25～29	5,748	-	-	-	2	86	337	6	868	85	579
30～34	5,479	2	2	-	2	64	394	20	696	84	636
35～39	5,369	3	2	-	2	88	469	10	647	84	653
40～44	5,686	-	-	-	3	72	469	8	676	71	674
45～49	6,009	2	2	1	1	100	471	27	572	93	804
50～54	5,274	2	2	-	2	99	386	17	397	82	680
55～59	4,320	1	1	-	-	70	276	11	275	65	603
60～64	2,948	2	2	-	-	44	123	3	138	45	401
65～69	2,035	1	1	-	-	37	93	-	49	24	301
70～74	1,771	3	3	-	-	33	114	1	38	16	265
75～79	943	1	1	-	-	30	72	-	14	3	132
80～84	470	-	-	-	-	7	29	-	5	2	66
85歳以上	321	1	1	-	-	5	22	-	2	2	44

4 国勢調査（つづき）

(11) 産業（大分類）、年齢（5歳階級）、男女別15歳以上就業者数（つづき） (令和2年10月1日)

男女年齢 (5歳階級)	J 金融業、 保険業	K 物不 品動 賃産 貸業、 業	L サ専学 門術 ビ・研 ス技究 業術、	M サ宿 泊業、 ビ ス飲 業食	N ス生活 業、関 連サ 娛楽 業ビ	O 支教育、 援、学 業習	P 医療、 福祉	Q 複合サ ー 事ビ 業ス	R 〔サ ー ビ ス 業 に 他 の 分 類 さ れ ない も の 〕	S 〔公 に 他 の 分 類 さ れ る も の を 除 く 〕 務	T 分 類 不 産 能 の 業
総数	6,670	4,776	11,417	4,731	2,418	8,174	12,767	171	6,947	3,814	3,685
15～19歳	1	3	1	229	17	142	8	-	18	1	51
20～24	200	116	419	781	238	891	690	6	282	167	471
25～29	894	300	1,454	279	206	650	1,530	16	604	541	434
30～34	1,065	292	1,442	270	197	755	1,491	20	588	615	286
35～39	1,022	327	1,460	316	246	748	1,348	20	604	522	314
40～44	837	354	1,422	422	255	867	1,484	24	683	499	308
45～49	822	380	1,379	490	244	903	1,479	28	811	456	339
50～54	831	421	1,107	407	221	920	1,298	21	696	438	275
55～59	601	459	917	348	201	859	1,185	17	674	290	211
60～64	270	424	672	332	168	649	968	12	588	176	158
65～69	74	464	473	309	126	435	604	4	512	82	176
70～74	36	529	380	296	135	213	445	3	492	18	231
75～79	12	323	182	151	96	94	150	-	261	5	178
80～84	2	202	61	60	44	26	54	-	101	4	159
85歳以上	3	182	48	41	24	22	33	-	33	-	94
男	3,461	2,489	6,520	2,166	985	3,754	4,825	85	3,474	2,171	1,643
15～19歳	1	1	-	90	8	66	2	-	13	-	32
20～24	59	62	206	352	90	568	103	-	132	95	233
25～29	401	153	813	116	64	337	459	7	279	293	201
30～34	523	159	776	136	65	377	630	11	254	374	135
35～39	566	174	849	153	91	378	537	12	292	326	136
40～44	452	187	763	227	111	370	564	11	318	300	139
45～49	452	187	750	264	112	316	527	13	363	262	147
50～54	438	239	589	190	100	326	478	12	299	246	109
55～59	348	246	521	155	84	329	479	7	341	154	79
60～64	151	219	436	145	70	292	416	7	338	75	76
65～69	47	252	329	119	53	210	276	2	326	35	80
70～74	13	287	272	126	61	102	219	3	285	7	102
75～79	7	164	137	53	45	57	84	-	152	2	60
80～84	2	82	42	30	20	15	27	-	58	2	74
85歳以上	1	77	37	10	11	11	24	-	24	-	40
女	3,209	2,287	4,897	2,565	1,433	4,420	7,942	86	3,473	1,643	2,042
15～19歳	-	2	1	139	9	76	6	-	5	1	19
20～24	141	54	213	429	148	323	587	6	150	72	238
25～29	493	147	641	163	142	313	1,071	9	325	248	233
30～34	542	133	666	134	132	378	861	9	334	241	151
35～39	456	153	611	163	155	370	811	8	312	196	178
40～44	385	167	659	195	144	497	920	13	365	199	169
45～49	370	193	629	226	132	587	952	15	448	194	192
50～54	393	182	518	217	121	594	820	9	397	192	166
55～59	253	213	396	193	117	530	706	10	333	136	132
60～64	119	205	236	187	98	357	552	5	250	101	82
65～69	27	212	144	190	73	225	328	2	186	47	96
70～74	23	242	108	170	74	111	226	-	207	11	129
75～79	5	159	45	98	51	37	66	-	109	3	118
80～84	-	120	19	30	24	11	27	-	43	2	85
85歳以上	2	105	11	31	13	11	9	-	9	-	54

4 国 勢 調 査 (つ づ き)

(12) 労働力状態 (8区分)、年齢 (5歳階級)、男女別15歳以上人口

(令和2年10月1日)

男女 年齢 (5歳階級)	労働力人口								非労働力人口				労働力 状態 不 詳
	総数	就業者						完全 失業者	総数	家事	通学	その他	
		総数	主 に 事 仕	家事の ほか 仕事	通学の かた わら 仕事	休業者							
総数	194,838	107,567	104,736	87,929	10,096	3,667	3,044	2,831	46,109	18,290	11,505	16,314	41,162
15～19歳	7,932	766	713	126	18	560	9	53	5,854	33	5,704	117	1,312
20～24	14,511	6,487	6,243	3,638	115	2,347	143	244	4,869	133	4,512	224	3,155
25～29	17,253	11,312	10,968	10,095	196	412	265	344	1,412	306	977	129	4,529
30～34	17,204	11,628	11,353	10,253	360	209	531	275	1,139	883	171	85	4,437
35～39	18,012	11,655	11,406	10,271	595	69	471	249	1,541	1,348	72	121	4,816
40～44	18,683	12,228	11,943	10,724	973	14	232	285	1,564	1,439	17	108	4,891
45～49	18,733	12,687	12,368	10,925	1,273	13	157	319	1,686	1,512	20	154	4,360
50～54	16,226	11,188	10,898	9,459	1,257	20	162	290	1,648	1,448	8	192	3,390
55～59	13,719	9,692	9,423	8,105	1,140	11	167	269	1,671	1,427	10	234	2,356
60～64	10,545	6,939	6,723	5,576	990	3	154	216	2,203	1,591	6	606	1,403
65～69	9,520	4,886	4,739	3,524	1,048	3	164	147	3,445	1,814	5	1,626	1,189
70～74	10,659	4,171	4,077	2,853	1,004	3	217	94	5,083	2,177	2	2,904	1,405
75～79	7,994	2,183	2,150	1,397	603	3	147	33	4,529	1,764	-	2,765	1,282
80～84	6,212	1,058	1,051	612	305	-	134	7	3,972	1,253	-	2,719	1,182
85歳以上	7,635	687	681	371	219	-	91	6	5,493	1,162	1	4,330	1,455
(再掲)													
65歳以上	42,020	12,985	12,698	8,757	3,179	9	753	287	22,522	8,170	8	14,344	6,513
男	91,971	56,133	54,577	50,426	1,003	2,026	1,122	1,556	15,577	1,405	6,374	7,798	20,261
15～19歳	3,976	328	298	57	12	225	4	30	2,995	14	2,909	72	653
20～24	7,574	3,005	2,872	1,430	36	1,345	61	133	2,879	44	2,694	141	1,690
25～29	8,506	5,397	5,220	4,869	26	260	65	177	718	30	610	78	2,391
30～34	8,485	6,025	5,874	5,644	41	133	56	151	185	40	94	51	2,275
35～39	8,733	6,167	6,037	5,895	36	43	63	130	161	53	34	74	2,405
40～44	8,939	6,404	6,257	6,157	34	4	62	147	121	48	8	65	2,414
45～49	8,801	6,516	6,359	6,234	57	4	64	157	143	46	8	89	2,142
50～54	7,650	5,776	5,624	5,497	53	4	70	152	175	69	5	101	1,699
55～59	6,685	5,257	5,103	4,945	78	2	78	154	208	76	5	127	1,220
60～64	5,110	3,914	3,775	3,602	86	1	86	139	466	111	1	354	730
65～69	4,511	2,799	2,704	2,440	150	1	113	95	1,104	176	4	924	608
70～74	4,863	2,369	2,306	1,982	176	1	147	63	1,842	243	2	1,597	652
75～79	3,453	1,229	1,207	986	116	3	102	22	1,663	213	-	1,450	561
80～84	2,315	585	581	434	54	-	93	4	1,344	116	-	1,228	386
85歳以上	2,370	362	360	254	48	-	58	2	1,573	126	-	1,447	435
(再掲)													
65歳以上	17,512	7,344	7,158	6,096	544	5	513	186	7,526	874	6	6,646	2,642

4 国 勢 調 査 (つ づ き)

(12) 労働力状態 (8区分)、年齢 (5歳階級)、男女別15歳以上人口 (つづき)

(令和2年10月1日)

男 女 年 齢 (5歳階級)	総 数	勞 働 力 人 口							非 勞 働 力 人 口				勞 働 力 状 態 不 詳
		総 数	就 業 者					完 全 失 業 者	総 数	家 事	通 学	そ の 他	
			総 数	主 に 事 仕 事	家 事 の ほ か 仕 事	通 学 の か た わ ら 仕 事	休 業 者						
女	102,867	51,434	50,159	37,503	9,093	1,641	1,922	1,275	30,532	16,885	5,131	8,516	20,901
15～19歳	3,956	438	415	69	6	335	5	23	2,859	19	2,795	45	659
20～24	6,937	3,482	3,371	2,208	79	1,002	82	111	1,990	89	1,818	83	1,465
25～29	8,747	5,915	5,748	5,226	170	152	200	167	694	276	367	51	2,138
30～34	8,719	5,603	5,479	4,609	319	76	475	124	954	843	77	34	2,162
35～39	9,279	5,488	5,369	4,376	559	26	408	119	1,380	1,295	38	47	2,411
40～44	9,744	5,824	5,686	4,567	939	10	170	138	1,443	1,391	9	43	2,477
45～49	9,932	6,171	6,009	4,691	1,216	9	93	162	1,543	1,466	12	65	2,218
50～54	8,576	5,412	5,274	3,962	1,204	16	92	138	1,473	1,379	3	91	1,691
55～59	7,034	4,435	4,320	3,160	1,062	9	89	115	1,463	1,351	5	107	1,136
60～64	5,435	3,025	2,948	1,974	904	2	68	77	1,737	1,480	5	252	673
65～69	5,009	2,087	2,035	1,084	898	2	51	52	2,341	1,638	1	702	581
70～74	5,796	1,802	1,771	871	828	2	70	31	3,241	1,934	-	1,307	753
75～79	4,541	954	943	411	487	-	45	11	2,866	1,551	-	1,315	721
80～84	3,897	473	470	178	251	-	41	3	2,628	1,137	-	1,491	796
85歳以上	5,265	325	321	117	171	-	33	4	3,920	1,036	1	2,883	1,020
(再掲)													
65歳以上	24,508	5,641	5,540	2,661	2,635	4	240	101	14,996	7,296	2	7,698	3,871

注) 非労働力人口「その他」は高齢、病気などで少しも仕事をしなかった者など。

4 国 勢 調 査 (つ づ き)

(13) 常住地による従業・通学市区町村別15歳以上就業者数及び15歳以上通学者数

(令和2年10月1日)

常住地による 従業・通学市区町村	総 数	15歳以上 就 業 者	15歳以上 通 学 者	常住地による 従業・通学市区町村	総 数	15歳以上 就 業 者	15歳以上 通 学 者
文京区に常住する 就業者・通学者	116,241	104,736	11,505	昭 島 市	26	25	1
文京区で従業・通学	38,734	33,886	4,848	調 布 市	130	98	32
自 宅	13,291	13,291	-	町 田 市	80	55	25
自 宅 外	25,443	20,595	4,848	小 金 井 市	79	42	37
他 区 で 従 業 ・ 通 学	64,565	59,499	5,066	小 平 市	89	73	16
千 代 田 区	18,812	17,894	918	日 野 市	46	43	3
中 央 区	6,505	6,469	36	東 村 山 市	34	31	3
港 区	9,419	8,986	433	国 分 寺 市	61	41	20
新 宿 区	6,719	5,756	963	国 立 市	45	20	25
台 東 区	2,327	2,196	131	狛 江 市	25	22	3
墨 田 区	819	767	52	清 瀬 市	44	39	5
江 東 区	2,234	2,176	58	東 久 留 米 市	31	28	3
品 川 区	1,752	1,648	104	多 摩 市	69	64	5
目 黒 区	867	637	230	西 東 京 市	78	66	12
大 田 区	839	793	46	そ の 他 の 市 町 村	56	54	2
世 田 谷 区	902	658	244	他 道 府 県	6,879	6,072	807
渋 谷 区	2,831	2,573	258	北 海 道	19	16	3
中 野 区	618	500	118	宮 城 県	18	17	1
杉 並 区	497	368	129	福 島 県	35	31	4
豊 島 区	3,626	3,002	624	茨 城 県	276	254	22
北 区	1,311	1,109	202	栃 木 県	96	92	4
荒 川 区	754	677	77	群 馬 県	72	66	6
板 橋 区	1,498	1,240	258	埼 玉 県	2,297	2,060	237
練 馬 区	613	520	93	千 葉 県	1,669	1,471	198
足 立 区	787	747	40	神 奈 川 県	2,070	1,765	305
葛 飾 区	377	344	33	新 潟 県	18	17	1
江 戸 川 区	458	439	19	山 梨 県	26	21	5
都 内 の 他 市 町 村	1,769	1,345	424	長 野 県	31	28	3
八 王 子 市	238	139	99	静 岡 県	64	58	6
立 川 市	92	90	2	愛 知 県	44	44	-
武 蔵 野 市	253	169	84	京 都 府	19	18	1
三 鷹 市	146	109	37	大 阪 府	37	34	3
青 梅 市	14	14	-	兵 庫 県	14	13	1
府 中 市	133	123	10	そ の 他 の 県	74	67	7
				市 区 町 村 不 詳 ・ 外 国	1,017	970	47
				不 詳	3,277	2,964	313

注) 1. 「都内の他市町村」並びに「他道府県」については、総数10人以上の市町並びに道府県を抜粋している。

2. 「市区町村不詳・外国」は、区内常住者のうち、従業地・通学地が他の区市町村で、通勤・通学の場所が不詳及び外国の者。

3. 「不詳」は、区内常住者のうち、従業地・通学地が不詳の者（労働力状態が不詳の者を含む）。

4 国 勢 調 査 (つ づ き)

(14) 従業地・通学地による常住市区町村別15歳以上就業者数及び15歳以上通学者数

(令和2年10月1日)

従業地・通学地による 常住市区町村	総数	15歳以上 就業者	15歳以上 通学者	従業地・通学地による 常住市区町村	総数	15歳以上 就業者	15歳以上 通学者
文京区で 従業・通学する者	225,414	180,565	44,849	東村山市	619	520	99
				国分寺市	661	538	123
文京区に常住	38,734	33,886	4,848	国立市	332	253	79
自宅	13,291	13,291	-	福生市	85	65	20
自宅外	25,443	20,595	4,848	狛江市	380	299	81
他区に常住	86,238	67,990	18,248	東大和市	212	173	39
千代田区	981	787	194	清瀬市	468	389	79
中央区	1,377	1,122	255	東久留米市	759	610	149
港区	1,204	904	300	武蔵村山市	63	49	14
新宿区	3,378	2,814	564	多摩市	489	407	82
台東区	3,035	2,481	554	稲城市	319	243	76
墨田区	2,489	2,004	485	羽村市	95	74	21
江東区	4,496	3,387	1,109	あきる野市	97	70	27
品川区	2,090	1,646	444	西東京市	1,534	1,271	263
目黒区	1,411	1,089	322	瑞穂町	26	16	10
大田区	3,050	2,337	713	その他の町村	23	15	8
世田谷区	5,104	3,883	1,221	他道府県	81,761	63,266	18,495
渋谷区	1,367	1,092	275	北海道	41	17	24
中野区	2,480	2,131	349	宮城県	72	43	29
杉並区	4,175	3,439	736	福島県	59	17	42
豊島区	6,228	4,943	1,285	茨城県	2,884	1,885	999
北区	6,418	5,278	1,140	栃木県	647	356	291
荒川区	3,486	2,832	654	群馬県	493	226	267
板橋区	10,075	7,722	2,353	埼玉県	33,973	27,145	6,828
練馬区	7,860	6,374	1,486	千葉県	23,257	18,270	4,987
足立区	6,254	4,863	1,391	神奈川県	18,762	14,556	4,206
葛飾区	4,165	3,177	988	新潟県	57	17	40
江戸川区	5,115	3,685	1,430	山梨県	166	78	88
都内の他市町村	15,404	12,459	2,945	長野県	182	54	128
八王子市	1,163	936	227	岐阜県	22	6	16
立川市	441	356	85	静岡県	431	217	214
武蔵野市	994	787	207	愛知県	124	76	48
三鷹市	1,108	902	206	三重県	21	5	16
青梅市	153	112	41	滋賀県	20	7	13
府中市	881	734	147	京都府	34	28	6
昭島市	230	190	40	大阪府	114	83	31
調布市	1,166	965	201	兵庫県	75	47	28
町田市	1,037	807	230	奈良県	20	13	7
小金井市	716	586	130	広島県	37	15	22
小平市	838	683	155	福岡県	39	22	17
日野市	515	409	106	その他の県	231	83	148
				不詳	3,277	2,964	313

注) 1. 「都内の他市町村」並びに「他道府県」については、総数20人以上の市町並びに道府県を抜粋して掲載している。
 2. 「不詳」は、区内常住者のうち、従業地・通学地が不詳の者(労働力状態が不詳の者を含む)。

4 国勢調査（つづき）

(15) 地域別昼間人口

(平成27年10月1日)

地域	平成27年 昼間人口	平成22年 昼間人口	平成22～27年 の増減		昼間人口 密度 (平成27年)	流入超過人口（△は流出超過）				平成27年 夜間人口	昼間人口 指数 平成27年 (夜間人口 = 100)
			増減数	率(%)		通 勤 者		通 学 者			
						平成27年	平成22年	平成27年	平成22年		
総 数	15,920,405	15,576,130	344,275	2.2	7,266.5	2,147,383	2,161,589	257,732	255,136	13,515,271	117.8
区 部	12,033,592	11,711,537	322,055	2.7	19,201.5	2,519,489	2,529,381	241,341	236,441	9,272,740	129.8
千代田区	853,068	819,247	33,821	4.1	73,161.9	730,867	700,942	63,789	71,189	58,406	1,460.6
中央区	608,603	605,926	2,677	0.4	59,608.5	467,788	483,316	△ 369	△ 152	141,183	431.1
港区	940,785	886,173	54,612	6.2	46,184.8	671,666	654,371	25,826	26,660	243,283	386.7
新宿区	775,549	750,120	25,429	3.4	42,565.8	384,229	367,006	57,759	56,802	333,560	232.5
文京区	346,132	345,423	709	0.2	30,658.3	83,605	94,201	42,803	44,595	219,724	157.5
台東区	303,931	294,756	9,175	3.1	30,062.4	103,236	116,397	2,621	2,431	198,073	153.4
墨田区	279,181	279,272	△ 91	△ 0.0	20,274.6	23,798	32,046	△ 891	△ 379	256,274	108.9
江東区	608,532	548,976	59,556	10.8	15,152.7	116,454	95,914	△ 6,029	△ 7,756	498,109	122.2
品川区	544,022	527,019	17,003	3.2	23,818.8	149,905	153,516	7,262	8,201	386,855	140.6
目黒区	293,832	293,382	450	0.2	20,029.4	9,142	17,539	7,067	7,512	277,622	105.8
大田区	693,865	684,451	9,414	1.4	11,438.6	△ 11,835	3,876	△ 11,381	△ 12,798	717,082	96.8
世田谷区	856,870	812,810	44,060	5.4	14,760.9	△ 73,653	△ 91,000	27,176	26,674	903,346	94.9
渋谷区	539,109	520,698	18,411	3.5	35,679.0	280,485	281,351	34,082	34,843	224,533	240.1
中野区	313,270	289,176	24,094	8.3	20,094.3	△ 20,582	△ 26,300	5,637	725	328,215	95.4
杉並区	479,975	480,172	△ 197	△ 0.0	14,092.0	△ 86,297	△ 72,739	2,275	3,345	563,997	85.1
豊島区	417,146	422,995	△ 5,849	△ 1.4	32,063.5	93,322	103,746	32,656	34,570	291,167	143.3
北区	329,753	321,581	8,172	2.5	15,999.7	△ 14,189	△ 16,006	2,866	2,043	341,076	96.7
荒川区	194,004	191,626	2,378	1.2	19,094.9	△ 15,635	△ 9,295	△ 2,625	△ 2,375	212,264	91.4
板橋区	508,099	493,747	14,352	2.9	15,769.7	△ 54,326	△ 41,885	510	△ 193	561,916	90.4
練馬区	605,084	588,243	16,841	2.9	12,584.9	△ 100,589	△ 109,251	△ 16,047	△ 18,629	721,722	83.8
足立区	608,968	608,632	336	0.1	11,436.0	△ 51,818	△ 59,264	△ 9,334	△ 15,529	670,122	90.9
葛飾区	372,335	376,235	△ 3,900	△ 1.0	10,699.3	△ 62,148	△ 55,694	△ 8,429	△ 10,657	442,913	84.1
江戸川区	561,479	570,877	△ 9,398	△ 1.6	11,252.1	△ 103,936	△ 93,406	△ 15,883	△ 14,681	681,298	82.4
市 部	3,798,280	3,776,318	21,962	0.6	4,843.5	△ 377,697	△ 371,598	18,274	20,791	4,157,706	91.4
八王子市	576,240	578,039	△ 1,799	△ 0.3	3,091.7	△ 30,144	△ 33,484	28,871	31,472	577,513	99.8
立川市	201,294	203,252	△ 1,958	△ 1.0	8,263.3	23,600	22,372	1,400	1,211	176,295	114.2
武蔵野市	157,319	153,267	4,052	2.6	14,327.8	3,768	5,632	8,821	8,901	144,730	108.7
三鷹市	165,721	166,284	△ 563	△ 0.3	10,092.6	△ 18,712	△ 17,047	△ 2,503	△ 2,751	186,936	88.7
青梅市	124,145	127,303	△ 3,158	△ 2.5	1,201.7	△ 9,441	△ 8,031	△ 3,795	△ 4,005	137,381	90.4
府中市	245,693	246,380	△ 687	△ 0.3	8,348.4	△ 10,132	△ 4,932	△ 4,448	△ 4,195	260,274	94.4
昭島市	101,452	100,273	1,179	1.2	5,850.7	△ 7,368	△ 9,096	△ 2,719	△ 2,928	111,539	91.0
調布市	197,864	195,986	1,878	1.0	9,168.9	△ 30,510	△ 27,601	△ 687	△ 5	229,061	86.4
町田市	396,333	388,575	7,758	2.0	5,520.0	△ 44,340	△ 47,898	8,325	9,486	432,348	91.7
小金井市	104,257	102,683	1,574	1.5	9,226.3	△ 22,054	△ 20,626	4,915	4,457	121,396	85.9
小平市	166,779	166,106	673	0.4	8,131.6	△ 23,081	△ 21,310	△ 145	381	190,005	87.8

4 国 勢 調 査 (つ づ き)

(15) 地域別昼間人口 (つづき)

(平成27年10月1日)

地 域	平成27年 昼間人口	平成22年 昼間人口	平成22～27年 の増減		昼間人口 密 (平成27年)	流入超過人口(△は流出超過)				平成27年 夜間人口	昼間人口 指 数 平成27年 (夜間人口 =100)
			増減数	率(%)		通勤者		通学者			
						平成27年	平成22年	平成27年	平成22年		
日 野 市	163,592	158,452	5,140	3.2	5,938.0	△ 21,180	△ 20,581	△ 1,511	△ 1,019	186,283	87.8
東 村 山 市	119,897	125,378	△ 5,481	△ 4.4	6,995.2	△ 25,737	△ 24,107	△ 4,322	△ 4,072	149,956	80.0
国 分 寺 市	104,735	100,798	3,937	3.9	9,139.2	△ 18,191	△ 19,187	184	△ 665	122,742	85.3
国 立 市	72,066	73,597	△ 1,531	△ 2.1	8,842.5	△ 6,630	△ 6,867	5,041	4,954	73,655	97.8
福 生 市	52,564	51,582	982	1.9	5,173.6	△ 4,757	△ 6,763	△ 1,074	△ 1,451	58,395	90.0
狛 江 市	59,204	58,983	221	0.4	9,265.1	△ 18,176	△ 16,888	△ 2,869	△ 2,880	80,249	73.8
東 大 和 市	68,474	65,959	2,515	3.8	5,102.4	△ 14,815	△ 15,027	△ 1,868	△ 2,082	85,157	80.4
清 瀬 市	64,456	61,802	2,654	4.3	6,300.7	△ 10,481	△ 11,932	73	△ 371	74,864	86.1
東久留米市	92,727	93,335	△ 608	△ 0.7	7,199.3	△ 20,260	△ 19,777	△ 3,645	△ 3,434	116,632	79.5
武蔵村山市	67,614	64,590	3,024	4.7	4,413.4	△ 3,429	△ 4,839	△ 186	△ 624	71,229	94.9
多 摩 市	148,156	145,569	2,587	1.8	7,051.7	△ 411	△ 2,567	1,937	489	146,631	101.0
稲 城 市	68,782	67,517	1,265	1.9	3,827.6	△ 16,187	△ 15,193	△ 2,667	△ 2,125	87,636	78.5
羽 村 市	51,875	53,221	△ 1,346	△ 2.5	5,239.9	△ 2,347	△ 2,168	△ 1,611	△ 1,643	55,833	92.9
あきる野市	69,906	70,137	△ 231	△ 0.3	951.5	△ 10,008	△ 9,701	△ 1,040	△ 1,030	80,954	86.4
西 東 京 市	157,135	157,250	△ 115	△ 0.1	9,976.8	△ 36,674	△ 33,980	△ 6,203	△ 5,280	200,012	78.6
郡 部	61,274	60,275	999	1.7	163.0	4,876	3,618	△ 1,936	△ 2,093	58,334	105.0
瑞 穂 町	36,767	36,272	495	1.4	2,182.0	4,320	3,888	△ 998	△ 1,113	33,445	109.9
日 の 出 町	17,205	15,959	1,246	7.8	612.9	468	13	△ 709	△ 704	17,446	98.6
檜 原 村	2,089	2,297	△ 208	△ 9.1	19.8	△ 52	△ 188	△ 68	△ 73	2,209	94.6
奥 多 摩 町	5,213	5,747	△ 534	△ 9.3	23.1	140	△ 95	△ 161	△ 203	5,234	99.6
島 部	27,259	28,000	△ 741	△ 2.6	67.4	715	188	53	△ 3	26,491	102.9
大 島 町	7,998	8,490	△ 492	△ 5.8	88.1	93	25	21	4	7,884	101.4
利 島 村	416	348	68	19.5	101.0	69	7	10	-	337	123.4
新 島 村	2,805	2,890	△ 85	△ 2.9	101.9	51	11	5	△ 4	2,749	102.0
神 津 島 村	1,938	1,895	43	2.3	104.3	45	9	2	△ 3	1,891	102.5
三 宅 村	2,574	2,711	△ 137	△ 5.1	46.6	92	35	-	-	2,482	103.7
御 蔵 島 村	431	355	76	21.4	21.0	92	7	4	-	335	128.7
八 丈 町	7,731	8,258	△ 527	△ 6.4	107.0	111	27	7	-	7,613	101.5
青ヶ島村	225	209	16	7.7	37.8	42	7	5	1	178	126.4
小 笠 原 村	3,141	2,844	297	10.4	30.1	120	60	△ 1	△ 1	3,022	103.9

注) 1. 昼間人口及び夜間人口については、年齢・労働力不詳を含む全年齢を集計した。

2. 流入超過人口について、通勤者は15歳以上、通学者は全年齢を集計した。

4 国勢調査（つづき）

(16) 町丁別昼間人口（推計）

(平成27年10月1日)

町丁名	昼間人口	面積 (km ²)	人口密度 (人/km ²)	夜間人口	昼間人口指数 (夜間人口=100)	町丁名	昼間人口	面積 (km ²)	人口密度 (人/km ²)	夜間人口	昼間人口指数 (夜間人口=100)
総数	346,132	11.29	30,658	219,724	157.5	目白台1丁目	1,822	0.18	10,122	2,394	76.1
						2	7,519	0.14	53,707	2,228	337.5
後楽1丁目	14,086	0.33	42,685	759	1855.9	3	3,428	0.17	20,165	2,689	127.5
2	6,824	0.1	68,240	1,600	426.5	音羽1丁目	4,857	0.11	44,155	4,252	114.2
春日1丁目	9,295	0.19	48,921	1,641	566.4	2	3,399	0.08	42,488	1,786	190.3
2	2,910	0.15	19,400	4,148	70.2	本郷1丁目	9,697	0.2	48,485	4,381	221.3
小石川1丁目	6,854	0.11	62,309	3,766	182.0	2	9,072	0.19	47,747	3,502	259.1
2	4,498	0.15	29,987	4,133	108.8	3	14,654	0.17	86,200	3,390	432.3
3	3,298	0.18	18,322	5,336	61.8	4	5,395	0.17	31,735	3,964	136.1
4	8,052	0.22	36,600	3,494	230.5	5	6,068	0.13	46,677	3,489	173.9
5	5,092	0.2	25,460	5,911	86.1	6	1,869	0.08	23,363	2,106	88.7
白山1丁目	3,618	0.15	24,120	4,924	73.5	7	20,455	0.43	47,570	592	3455.2
2	3,438	0.19	18,095	4,365	78.8	湯島1丁目	8,301	0.14	59,293	838	990.6
3	1,144	0.21	5,448	1,031	111.0	2	6,082	0.13	46,785	3,009	202.1
4	2,691	0.19	14,163	4,360	61.7	3	7,979	0.17	46,935	3,221	247.7
5	19,964	0.24	83,183	4,058	492	4	2,329	0.11	21,173	2,273	102.5
千石1丁目	2,545	0.14	18,179	3,898	65.3	西片1丁目	2,523	0.12	21,025	2,486	101.5
2	2,841	0.18	15,783	4,450	63.8	2	2,281	0.16	14,256	2,940	77.6
3	2,647	0.19	13,932	4,286	61.8	向丘1丁目	4,996	0.14	35,686	3,485	143.4
4	4,403	0.19	23,174	5,678	77.5	2	3,788	0.22	17,218	3,559	106.4
水道1丁目	4,675	0.09	51,944	2,706	172.8	弥生1丁目	3,857	0.16	24,106	458	842.1
2	2,751	0.1	27,510	3,287	83.7	2	1,288	0.11	11,709	1,628	79.1
小日向1丁目	1,497	0.19	7,879	2,322	64.5	根津1丁目	2,093	0.09	23,256	2,534	82.6
2	1,420	0.18	7,889	2,368	60.0	2	2,950	0.12	24,583	3,978	74.2
3	5,343	0.08	66,788	1,286	415.5	千駄木1丁目	3,696	0.09	41,067	1,510	244.8
4	2,619	0.06	43,650	1,910	137.1	2	3,304	0.15	22,027	4,501	73.4
大塚1丁目	4,538	0.13	34,908	1,287	352.6	3	5,457	0.22	24,805	6,724	81.2
2	5,691	0.19	29,953	2,108	270.0	4	1,892	0.06	31,533	3,059	61.9
3	6,412	0.23	27,878	3,788	169.3	5	4,204	0.21	20,019	4,682	89.8
4	3,268	0.17	19,224	3,269	100.0	本駒込1丁目	2,848	0.15	18,987	4,657	61.2
5	4,862	0.29	16,766	4,454	109.2	2	11,511	0.28	41,111	5,076	226.8
6	2,221	0.13	17,085	4,007	55.4	3	3,459	0.24	14,413	3,368	102.7
関口1丁目	8,744	0.18	48,578	4,783	182.8	4	2,461	0.13	18,931	4,196	58.7
2	2,516	0.15	16,773	1,118	225.0	5	3,709	0.17	21,818	5,814	63.8
3	1,376	0.1	13,760	895	153.7	6	4,754	0.33	14,406	3,529	134.7

注) 1. 昼間人口は推計値であり、小数点以下を四捨五入した按分のため、総数と内訳の計が一致しない。

2. 面積は、小数点以下第3位の四捨五入のため、総数と内訳の計が一致しない。

4 国 勢 調 査 (つ づ き)

(17) 昼間人口における産業大分類別15歳以上就業者

(平成27年10月1日)

産 業 (大分類)	昼間人口 における 就 業 者	流入就業者	流出就業者	流入超過就業者 (△は流出超過)	夜間人口 における 就 業 者
総 数	178,831	140,933	57,328	83,605	95,226
第 1 次 産 業	103	71	31	40	63
農 業	97	65	23	42	55
林 業	6	6	8	△ 2	8
漁 業	-	-	-	-	-
第 2 次 産 業	26,981	23,805	7,580	16,225	10,756
鉱業、採石業、砂利採取業	63	60	45	15	48
建 設 業	6,906	6,044	1,629	4,415	2,491
製 造 業	20,012	17,701	5,906	11,795	8,217
第 3 次 産 業	136,844	112,909	48,282	64,627	72,217
電気・ガス・熱供給・水道業	361	349	238	111	250
情 報 通 信 業	19,518	17,906	6,827	11,079	8,439
運 輸 業 ・ 郵 便 業	2,521	2,122	1,544	578	1,943
卸 売 業 ・ 小 売 業	21,688	17,591	7,408	10,183	11,505
金 融 業 ・ 保 険 業	7,134	6,768	4,736	2,032	5,102
不動産業・物品賃貸業	4,868	2,799	1,971	828	4,040
学術研究、専門・技術サービス業	10,089	7,555	5,688	1,867	8,222
宿泊業、飲食サービス業	10,711	8,315	2,529	5,786	4,925
生活関連サービス業、娯楽業	4,954	3,949	1,314	2,635	2,319
教育、学習支援業	19,515	16,634	3,796	12,838	6,677
医 療 、 福 祉	17,559	13,344	5,898	7,446	10,113
複 合 サ ー ビ ス 事 業	445	388	108	280	165
サービス業(他に分類されないもの)	14,044	12,172	3,503	8,669	5,375
公務(他に分類されるものを除く)	3,437	3,017	2,722	295	3,142
分 類 不 能 の 産 業	14,903	4,148	1,435	2,713	12,190

資料：総務省統計局「平成27年国勢調査結果」、「令和2年国勢調査結果」

東京都総務局統計部「令和2年国勢調査 人口等基本集計結果概要」

5 区別、母の年齢階層別出生数及び合計特殊出生率

(令和3年)

地域	総数	15歳未満	15-19歳	20-24歳	25-29歳	30-34歳	35-39歳	40-44歳	45-49歳	50歳以上	不詳	合計特殊出生率
総数	95,404	3	289	3,451	19,047	36,059	28,196	8,039	312	8	-	1.08
区部	69,345	3	144	2,164	13,312	26,311	21,062	6,095	248	6	-	1.09
市部	25,666	-	141	1,257	5,626	9,610	7,048	1,918	64	2	-	1.15
郡部	254	-	4	25	68	86	56	15	-	-	-	1.15
島部	139	-	-	5	41	52	30	11	-	-	-	1.45
千代田区	601	-	1	11	97	226	214	50	2	-	-	1.23
中央区	1,969	-	-	30	312	768	653	196	10	-	-	1.37
港区	2,461	-	2	44	331	902	874	287	19	2	-	1.27
新宿区	2,304	-	5	63	387	857	754	226	11	1	-	0.97
文京区	1,855	-	-	23	288	707	631	199	7	-	-	1.12
台東区	1,520	-	2	32	307	567	476	134	2	-	-	1.10
墨田区	2,230	-	9	55	475	902	615	169	4	1	-	1.08
江東区	3,957	-	6	92	654	1,644	1,186	358	17	-	-	1.20
品川区	3,536	-	5	51	544	1,454	1,170	299	12	1	-	1.15
目黒区	2,096	-	-	31	306	779	727	247	6	-	-	0.96
大田区	5,152	-	9	176	1,065	1,918	1,557	411	16	-	-	1.09
世田谷区	6,713	-	3	113	1,121	2,480	2,192	767	37	-	-	1.03
渋谷区	1,909	-	-	37	265	675	689	231	12	-	-	1.05
中野区	2,387	-	7	56	473	952	695	194	10	-	-	0.96
杉並区	4,078	-	4	78	721	1,555	1,297	407	16	-	-	0.96
豊島区	1,855	-	-	52	353	695	559	191	4	1	-	0.93
北区	2,548	-	5	77	498	1,067	707	186	8	-	-	1.13
荒川区	1,548	-	3	43	302	598	479	120	3	-	-	1.17
板橋区	3,675	-	7	151	827	1,363	1,048	267	12	-	-	0.99
練馬区	5,236	-	9	166	1,060	2,056	1,543	389	13	-	-	1.06
足立区	4,144	1	31	312	1,092	1,369	1,035	298	6	-	-	1.10
葛飾区	2,888	1	19	164	684	1,047	772	194	7	-	-	1.14
江戸川区	4,683	1	17	307	1,150	1,730	1,189	275	14	-	-	1.20

資料：東京都福祉保健局「人口動態統計年報」

6 人 口 の 予 測

(各年10月1日)

性 別	平成27年 2015	平成32年 2020	平成37年 2025	平成42年 2030	平成47年 2035	平成52年 2040
総 数	219,724	233,656	242,786	246,185	245,337	242,012
男	105,990	112,266	116,822	118,603	118,272	116,627
女	113,734	121,390	125,964	127,582	127,065	125,385
(別掲)						
0～14歳	23,571	26,849	28,002	26,960	25,664	24,278
15～64歳	152,692	162,228	169,700	172,725	170,584	164,351
65歳以上	43,461	44,579	45,084	46,500	49,089	53,383

注) 平成27(2015)年の人口は、総務省統計局「平成27年国勢調査報告」による「年齢・国籍不詳をあん分した人口」に基づく数値。

資料：東京都総務局「東京都男女年齢(5歳階級)別人口の予測」

7 平 均 寿 命

性 別	年	文 京 区	区 部	東 京 都	全 国
男	平 成 17 年	79.4	79.1	79.4	78.8
	22	80.4	79.5	79.9	79.6
	27	81.8	80.8	81.1	80.8
女	平 成 17 年	85.6	85.6	85.7	85.8
	22	86.0	86.3	86.4	86.4
	27	87.8	87.2	87.3	87.0

資料：厚生労働省「市区町村別生命表」

2 事 業 所

8 23 区別事業所数及び従業者数の推移

地 域	事 業 所 数				従 業 者 数			
	平成28年	平成24年	平成24年～28年		平成28年	平成24年	平成24年～28年	
			増加数	増加率(%)			増加数	増加率(%)
総 数	621,671	627,357	△ 5,686	△ 0.9	9,005,511	8,655,267	350,244	4.0
区 部	494,337	498,735	△ 4,398	△ 0.9	7,550,364	7,211,906	338,458	4.7
市 部	122,531	123,816	△ 1,285	△ 1.0	1,411,098	1,403,627	7,471	0.5
郡 部	2,737	2,668	69	2.6	33,222	28,821	4,401	15.3
島 部	2,066	2,138	△ 72	△ 3.4	10,827	10,913	△ 86	△ 0.8
千代田区	31,065	32,045	△ 980	△ 3.1	942,339	837,974	104,365	12.5
中央区	35,745	37,333	△ 1,588	△ 4.3	755,348	721,044	34,304	4.8
港区	37,116	37,209	△ 93	△ 0.2	989,196	952,499	36,697	3.9
新宿区	32,274	32,193	81	0.3	651,285	634,509	16,776	2.6
文京区	13,018	14,110	△ 1,092	△ 7.7	206,165	213,491	△ 7,326	△ 3.4
台東区	22,770	23,727	△ 957	△ 4.0	227,175	233,394	△ 6,219	△ 2.7
墨田区	15,492	16,181	△ 689	△ 4.3	153,761	168,493	△ 14,732	△ 8.7
江東区	18,024	18,402	△ 378	△ 2.1	356,931	332,564	24,367	7.3
品川区	20,123	20,103	20	0.1	371,830	350,674	21,156	6.0
目黒区	11,389	10,955	434	4.0	122,466	128,007	△ 5,541	△ 4.3
大田区	29,497	30,463	△ 966	△ 3.2	349,551	334,046	15,505	4.6
世田谷区	27,034	24,536	2,498	10.2	262,689	240,038	22,651	9.4
渋谷区	29,816	23,627	6,189	26.2	515,503	438,942	76,561	17.4
中野区	12,068	12,752	△ 684	△ 5.4	121,982	110,322	11,660	10.6
杉並区	19,246	19,926	△ 680	△ 3.4	157,249	160,099	△ 2,850	△ 1.8
豊島区	18,962	17,911	1,051	5.9	259,658	252,786	6,872	2.7
北区	12,536	13,366	△ 830	△ 6.2	124,765	125,613	△ 848	△ 0.7
荒川区	9,060	9,695	△ 635	△ 6.5	75,404	79,599	△ 4,195	△ 5.3
板橋区	17,825	18,669	△ 844	△ 4.5	195,069	190,303	4,766	2.5
練馬区	20,278	20,194	84	0.4	172,477	167,060	5,417	3.2
足立区	23,557	25,751	△ 2,194	△ 8.5	215,361	215,333	28	0.0
葛飾区	16,636	17,779	△ 1,143	△ 6.4	128,556	127,856	700	0.5
江戸川区	20,228	21,301	△ 1,073	△ 5.0	176,836	177,228	△ 392	△ 0.2
境界未定地域	578	507	71	14.0	18,768	20,032	△ 1,264	△ 6.3

注) 1. 境界未定地域とは、千代田区、中央区及び港区の境界未定地、中央防波堤内側・外側埋立地及び鳥島等の所属未定地を指す。

2. 事業所数及び従業者数は、国、地方公共団体及び外国公務を含まない。

資料：東京都総務局「平成28年経済センサス-活動調査報告(産業横断的集計 東京都概況)」 「平成24年経済センサス-活動調査報告(産業横断的集計 東京都概況)」

9 産業分類別事業所数（従業者規模別）及び従業者数

産 業 分 類	事 業 所 数					出向・派遣 従業者のみ	従業者数
	総数	従 業 者 規 模 別					
		1～4人	5～9人	10～29人	30人以上		
平成 8 年	18,550	10,838	3,900	2,599	1,213	...	223,602
13	17,548	10,343	3,547	2,434	1,124	100	209,195
18	16,332	9,400	3,257	2,411	1,178	86	210,285
24	14,110	8,085	2,821	2,100	1,033	71	213,491
28	13,018	7,287	2,593	2,111	977	50	206,165
A 農 業 , 林 業	5	4	-	1	-	-	32
01 農 業	5	4	-	1	-	-	32
02 林 業	-	-	-	-	-	-	-
B 漁 業	-	-	-	-	-	-	-
03 漁 業（水産養殖業を除く）	-	-	-	-	-	-	-
04 水 産 養 殖 業	-	-	-	-	-	-	-
C 鉱 業 , 採 石 業 , 砂 利 採 取 業	-	-	-	-	-	-	-
05 鉱 業 , 採 石 業 , 砂 利 採 取 業	-	-	-	-	-	-	-
D 建 設 業	503	253	110	94	46	-	7,214
06 総 合 工 事 業	158	78	39	24	17	-	2,816
07 職 別 工 事 業（設備工事業を除く）	196	120	32	37	7	-	1,375
08 設 備 工 事 業	149	55	39	33	22	-	3,023
E 製 造 業	1,054	575	243	164	68	4	14,093
09 食 料 品 製 造 業	40	16	10	10	4	-	703
10 飲 料 ・ た ば こ ・ 飼 料 製 造 業	2	2	-	-	-	-	5
11 織 維 工 業	48	30	9	8	1	-	338
12 木 材 ・ 木 製 品 製 造 業（家具を除く）	15	13	-	2	-	-	59
13 家 具 ・ 装 備 品 製 造 業	14	11	3	-	-	-	42
14 パ ル プ ・ 紙 ・ 紙 加 工 品 製 造 業	43	26	12	3	2	-	247
15 印 刷 ・ 同 関 連 業	532	280	129	85	36	2	5,997
16 化 学 工 業	23	4	6	7	5	1	1,581
17 石 油 製 品 ・ 石 炭 製 品 製 造 業	1	-	-	1	-	-	10
18 プ ラ ス チ ッ ク 製 品 製 造 業（別掲を除く）	18	9	3	5	1	-	208
19 ゴ ム 製 品 製 造 業	3	3	-	-	-	-	10
20 な め し 革 ・ 同 製 品 ・ 毛 皮 製 造 業	12	8	3	-	1	-	93
21 窯 業 ・ 土 石 製 品 製 造 業	13	9	2	1	1	-	149
22 鉄 鋼 業	2	1	1	-	-	-	6
23 非 鉄 金 属 製 造 業	3	2	1	-	-	-	8
24 金 属 製 品 製 造 業	56	32	13	8	2	1	422
25 は ん 用 機 械 器 具 製 造 業	8	3	1	3	1	-	275
26 生 産 用 機 械 器 具 製 造 業	10	7	1	2	-	-	59
27 業 務 用 機 械 器 具 製 造 業	71	29	20	12	10	-	1,015
28 電 子 部 品 ・ デ バ イ ス ・ 電 子 回 路 製 造 業	10	8	-	2	-	-	54
29 電 気 機 械 器 具 製 造 業	21	8	6	6	1	-	172
30 情 報 通 信 機 械 器 具 製 造 業	7	4	1	-	2	-	1,327
31 輸 送 用 機 械 器 具 製 造 業	5	3	1	-	1	-	895
32 そ の 他 の 製 造 業	96	67	20	9	-	-	412
F 電 気 ・ ガ ス ・ 熱 供 給 ・ 水 道 業	4	1	1	2	-	-	46
33 電 気 業	-	-	-	-	-	-	-
34 ガ ス 業	-	-	-	-	-	-	-
35 熱 供 給 業	2	1	1	-	-	-	8
36 水 道 業	2	-	-	2	-	-	38

9 産業分類別事業所数（従業者規模別）及び従業者数（つづき）

産 業 分 類	事 業 所 数					出向・派遣 従業者のみ	従業者数
	総数	従 業 者 規 模 別					
		1～4人	5～9人	10～29人	30人以上		
G 情 報 通 信 業	766	293	168	181	124	-	23,834
37 通 信 業	7	2	1	2	2	-	2,699
38 放 送 業	2	1	-	1	-	-	27
39 情 報 サ ー ビ ス 業	281	86	58	75	62	-	13,161
40 イ ン タ ー ネ ッ ト 附 随 サ ー ビ ス 業	44	19	12	7	6	-	590
41 映 像 ・ 音 声 ・ 文 字 情 報 制 作 業	431	184	97	96	54	-	7,356
H 運 輸 業 , 郵 便 業	144	57	32	39	16	-	2,731
42 鉄 道 業	4	-	-	1	3	-	501
43 道 路 旅 客 運 送 業	27	22	-	2	3	-	199
44 道 路 貨 物 運 送 業	84	24	23	31	6	-	1,384
45 水 運 業	2	1	-	1	-	-	12
46 航 空 運 輸 業	-	-	-	-	-	-	-
47 倉 庫 業	5	5	-	-	-	-	8
48 運 輸 に 附 帯 す る サ ー ビ ス 業	21	5	9	4	3	-	311
49 郵 便 業 (信 書 便 事 業 を 含 む)	1	-	-	-	1	-	316
I 卸 売 業 , 小 売 業	3,122	1,606	644	607	251	14	38,558
50 各 種 商 品 卸 売 業	6	2	1	2	1	-	302
51 織 維 ・ 衣 服 等 卸 売 業	78	44	24	6	4	-	551
52 飲 食 料 品 卸 売 業	133	63	31	26	11	2	1,465
53 建 築 材 料 , 鉱 物 ・ 金 属 材 料 等 卸 売 業	201	74	53	49	23	2	3,061
54 機 械 器 具 卸 売 業	554	184	130	145	92	3	10,434
55 そ の 他 の 卸 売 業	470	196	99	115	59	1	10,693
56 各 種 商 品 小 売 業	6	1	1	1	3	-	349
57 織 物 ・ 衣 服 ・ 身 の 回 り 品 小 売 業	234	179	36	9	6	4	986
58 飲 食 料 品 小 売 業	567	293	104	145	25	-	5,019
59 機 械 器 具 小 売 業	106	66	17	18	5	-	900
60 そ の 他 の 小 売 業	650	433	126	77	13	1	3,418
61 無 店 舗 小 売 業	110	68	21	12	8	1	1,307
J 金 融 業 , 保 険 業	172	52	15	57	46	2	7,108
62 銀 行 業	27	2	-	10	14	1	1,053
63 協 同 組 織 金 融 業	13	-	1	11	1	-	257
64 貸 金 業 , クレジットカード業等非預金信用機関	20	3	1	5	10	1	1,685
65 金 融 商 品 取 引 業 , 商 品 先 物 取 引 業	12	9	1	1	1	-	813
66 補 助 的 金 融 業 等	7	2	2	-	3	-	454
67 保 険 業 (保 険 媒 介 代 理 業 , 保 険 サ ー ビ ス 業 を 含 む)	93	36	10	30	17	-	2,846
K 不 動 産 業 , 物 品 賃 貸 業	1,479	1,295	129	42	10	3	4,764
68 不 動 産 取 引 業	188	129	41	16	2	-	944
69 不 動 産 賃 貸 業 ・ 管 理 業	1,257	1,150	81	18	5	3	3,096
70 物 品 賃 貸 業	31	13	7	8	3	-	716
L 学 術 研 究 , 専 門 ・ 技 術 サ ー ビ ス 業	1,122	723	213	131	55	-	11,374
71 学 術 ・ 開 発 研 究 機 関	64	24	10	19	11	-	1,349
72 専 門 サ ー ビ ス 業 (他 に 分 類 さ れ な い も の)	630	468	117	36	9	-	4,185
73 広 告 業	54	24	13	14	3	-	1,018
74 技 術 サ ー ビ ス 業 (他 に 分 類 さ れ な い も の)	373	206	73	62	32	-	4,821

9 産業分類別事業所数（従業者規模別）及び従業者数（つづき）

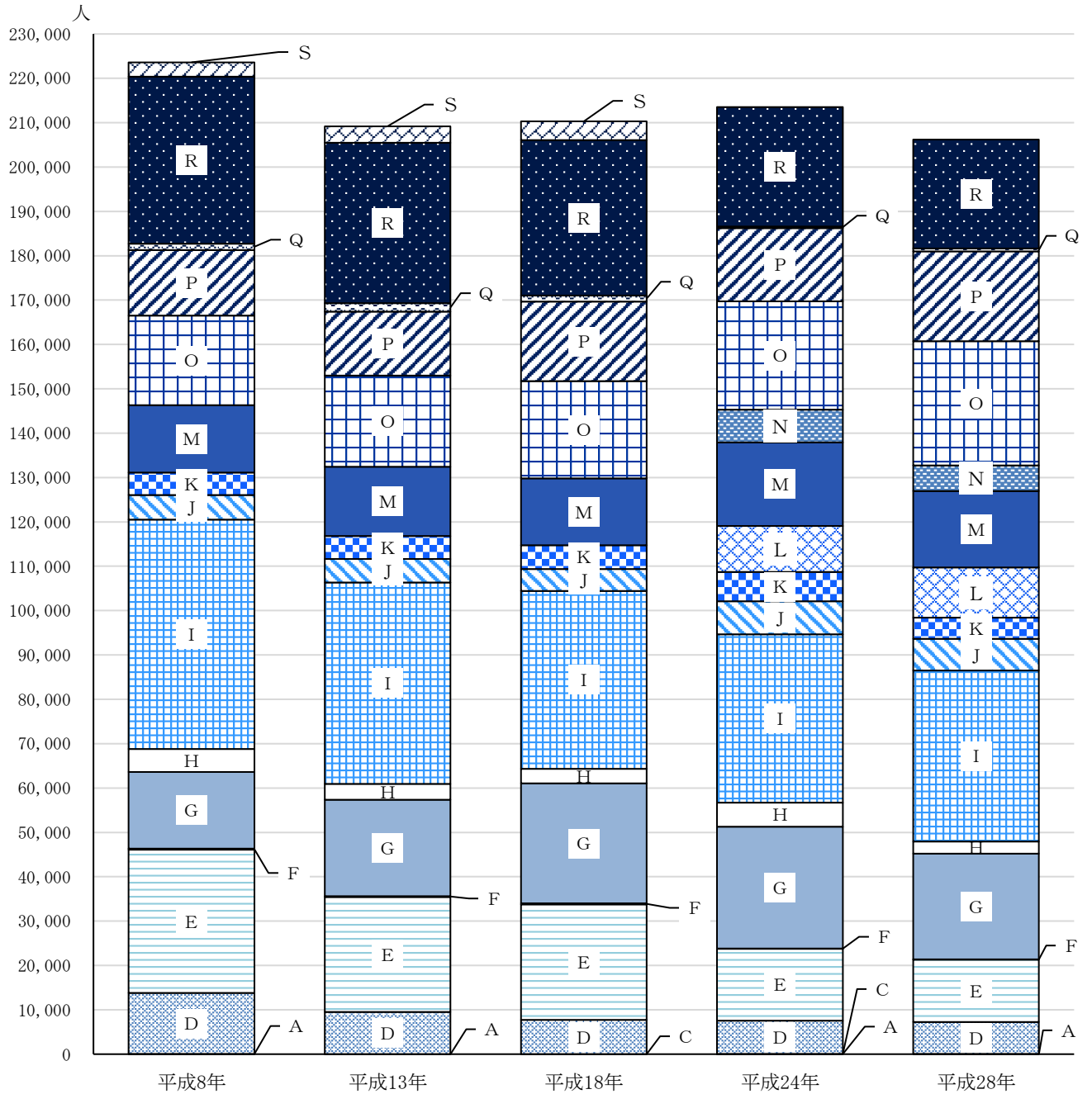
産 業 分 類	事 業 所 数						従業者数
	総数	従 業 者 規 模 別				出向・派遣 従業者のみ	
		1～4人	5～9人	10～29人	30人以上		
M 宿泊業，飲食サービス業	1,566	807	388	287	77	7	17,212
75 宿 泊 業	75	23	11	24	11	6	5,098
76 飲 食 店	1,369	745	328	237	58	1	10,740
77 持ち帰り・配達飲食サービス業	121	39	49	26	7	-	1,327
N 生活関連サービス業，娯楽業	649	509	82	39	18	1	5,758
78 洗濯・理容・美容・浴場業	478	392	61	21	3	1	1,587
79 その他の生活関連サービス業	108	84	11	6	7	-	953
80 娯 楽 業	62	32	10	12	8	-	3,216
O 教育，学習支援業	468	201	73	106	86	2	27,978
81 学 校 教 育	123	14	10	34	65	-	22,868
82 その他の教育，学習支援業	345	187	63	72	21	2	5,110
P 医 療 ， 福 祉	873	372	254	194	51	2	20,312
83 医 療 業	637	335	188	95	19	-	16,167
84 保 健 衛 生	15	7	2	6	-	-	158
85 社会保険・社会福祉・介護事業	220	30	64	92	32	2	3,966
Q 複 合 サ ー ビ ス 事 業	36	4	23	8	1	-	624
86 郵 便 局	33	1	23	8	1	-	617
87 協同組合（他に分類されないもの）	3	3	-	-	-	-	7
R サービス業（他に分類されないもの）	1,055	535	218	159	128	15	24,527
88 廃 棄 物 処 理 業	9	5	1	3	-	-	69
89 自 動 車 整 備 業	15	11	2	2	-	-	71
90 機 械 等 修 理 業（別掲を除く）	42	27	6	7	2	-	378
91 職 業 紹 介 ・ 労 働 者 派 遣 業	60	23	14	7	16	-	3,461
92 その他の事業サービス業	360	128	67	73	90	2	16,658
93 政 治 ・ 経 済 ・ 文 化 団 体	363	200	87	48	16	12	2,868
94 宗 教	194	135	40	14	4	1	918
95 その他のサービス業	10	5	1	4	-	-	83

注) 1. 平成18年までは「事業所・企業統計調査」、平成24年以降は「経済センサス-活動調査」の数値。

2. 平成28年の各産業大分類の総数には、格付不能の数値を合算しているため、内訳の合計と一致しない場合がある。

資料：東京都総務局「平成28年経済センサス-活動調査報告(産業横断的集計 東京都概況)」「平成24年経済センサス-活動調査報告(産業横断的集計 東京都概況)」

第6図 産業大分類による従業者数



A:農業、林業 B:漁業 C:鉱業、採石業、砂利採取業 D:建設業 E:製造業 F:電気・ガス・熱供給・水道業
 G:情報通信業 H:運輸業、郵便業 I:卸売業、小売業 J:金融業、保険業 K:不動産業、物品賃貸業
 L:学術研究、専門・技術サービス業 M:宿泊業、飲食サービス業 N:生活関連サービス業、娯楽業 O:教育、学習支援業
 P:医療、福祉 Q:複合サービス事業 R:サービス業（他に分類されないもの） S:公務（他に分類されるものを除く）

注) 1. 「L:学術研究、専門・技術サービス業」「N:生活関連サービス業、娯楽業」は平成19年の日本標準産業分類改定により新設。
 2. 平成19年の日本産業分類改定により、平成18年以前と平成24年以降では単純比較できないものがある。
 3. 平成18年以前は「事業所・企業統計調査」、平成24年以降は「経済センサス-活動調査」の調査結果。なお、平成24年及び平成28年の結果には「S:公務(他に分類されるもの)」は含まれない。

74～76頁参照

10 産業（大分類）別・町丁別・事業所数及び従業者数

(平成28年6月1日)

町丁名	総数		A B 農 林 漁 業		C 鉱業, 採石業, 砂利採取業		D 建 設 業		E 製 造 業	
	事業所数	従業者数	事業所数	従業者数	事業所数	従業者数	事業所数	従業者数	事業所数	従業者数
総数	13,018	206,165	5	32	-	-	503	7,214	1,054	14,093
後楽1丁目	207	16,618	-	-	-	-	8	430	6	998
2	217	9,539	-	-	-	-	11	879	27	241
春日1丁目	207	4,564	-	-	-	-	1	12	6	36
2	133	850	-	-	-	-	5	25	8	30
小石川1丁目	245	5,380	-	-	-	-	9	256	14	212
2	199	1,949	-	-	-	-	6	50	16	154
3	145	1,169	-	-	-	-	5	23	45	405
4	186	5,164	-	-	-	-	9	65	20	2,285
5	350	2,616	-	-	-	-	12	128	34	273
白山1丁目	284	1,828	-	-	-	-	14	292	37	259
2	142	798	-	-	-	-	6	27	42	227
3	66	614	-	-	-	-	6	11	27	176
4	109	751	-	-	-	-	7	19	4	15
5	236	5,016	-	-	-	-	3	62	11	82
千石1丁目	122	2,064	-	-	-	-	7	24	6	18
2	97	468	1	3	-	-	3	13	17	123
3	83	459	-	-	-	-	6	38	4	13
4	306	1,852	-	-	-	-	26	200	14	76
水道1丁目	109	4,240	-	-	-	-	5	52	17	345
2	213	1,282	-	-	-	-	10	64	42	271
小日向1丁目	56	241	-	-	-	-	2	5	3	6
2	34	236	-	-	-	-	2	25	1	6
3	20	758	-	-	-	-	5	76	2	5
4	122	1,893	-	-	-	-	3	26	3	40
大塚1丁目	73	1,223	1	4	-	-	2	9	3	67
2	67	2,535	-	-	-	-	5	212	3	298
3	220	2,946	-	-	-	-	8	113	22	234
4	107	1,474	-	-	-	-	2	37	4	22
5	172	1,808	-	-	-	-	9	134	19	474
6	67	252	-	-	-	-	6	50	8	36
関口1丁目	460	4,942	-	-	-	-	16	98	62	699
2	50	2,156	1	20	-	-	1	9	-	-
3	31	544	-	-	-	-	-	-	-	-
目白台1丁目	50	354	-	-	-	-	1	1	3	14
2	80	4,095	-	-	-	-	5	82	4	24
3	72	1,622	-	-	-	-	1	23	5	205
音羽1丁目	217	2,515	-	-	-	-	8	164	24	274
2	104	1,932	-	-	-	-	4	12	13	86
本郷1丁目	416	6,777	-	-	-	-	12	1,154	36	335
2	642	7,391	1	2	-	-	21	107	32	293
3	829	15,312	-	-	-	-	20	191	65	698
4	367	3,206	-	-	-	-	10	50	20	169
5	311	4,608	-	-	-	-	14	160	14	150
6	118	1,153	-	-	-	-	1	24	2	39
7	119	13,362	-	-	-	-	-	-	8	50
湯島1丁目	247	9,010	-	-	-	-	3	12	24	232
2	389	4,862	-	-	-	-	9	144	32	433
3	643	8,309	1	3	-	-	20	369	28	252
4	135	1,057	-	-	-	-	3	13	6	46
西片1丁目	183	2,348	-	-	-	-	8	67	35	299
2	91	459	-	-	-	-	2	3	5	40
向丘1丁目	157	1,460	-	-	-	-	4	11	9	78
2	155	1,367	-	-	-	-	8	87	7	32
弥生1丁目	36	1,555	-	-	-	-	-	-	1	2
2	70	439	-	-	-	-	1	1	4	41
根津1丁目	174	869	-	-	-	-	5	44	5	22
2	252	1,179	-	-	-	-	12	82	14	65
千駄木1丁目	75	3,002	-	-	-	-	4	13	3	21
2	253	1,174	-	-	-	-	9	90	21	50
3	372	3,056	-	-	-	-	14	109	25	226
4	95	695	-	-	-	-	9	127	4	19
5	134	827	-	-	-	-	6	35	19	78
本駒込1丁目	158	1,028	-	-	-	-	7	32	5	12
2	242	7,133	-	-	-	-	13	132	10	1,470
3	133	872	-	-	-	-	9	46	12	91
4	146	733	-	-	-	-	10	94	10	25
5	201	1,184	-	-	-	-	15	66	15	44
6	217	2,991	-	-	-	-	15	205	7	52

10 産業（大分類）別・町丁別・事業所数及び従業者数（つづき）

町丁名	F 電気・ガス・熱供給・水道業		G 情報通信業		H 運輸業，郵便業		I 卸売業，小売業	
	事業所数	従業者数	事業所数	従業者数	事業所数	従業者数	事業所数	従業者数
総数	4	46	766	23,834	144	2,731	3,122	38,558
後楽1丁目	1	2	14	5,089	3	108	40	1,197
2	-	-	19	3,373	5	72	48	1,518
春日1丁目	-	-	4	17	3	203	76	908
2	-	-	10	82	3	59	26	151
小石川1丁目	-	-	7	1,111	5	24	66	843
2	-	-	15	286	1	10	27	364
3	-	-	7	45	1	35	27	382
4	-	-	9	140	5	508	31	480
5	-	-	21	397	3	25	64	571
白山1丁目	-	-	10	92	4	24	61	473
2	-	-	4	18	3	21	26	149
3	-	-	3	13	1	1	9	69
4	-	-	4	6	1	1	24	340
5	-	-	6	670	1	2	48	479
千石1丁目	-	-	1	11	1	35	32	252
2	-	-	3	16	-	-	17	101
3	-	-	3	42	3	33	20	105
4	1	16	15	254	1	2	73	471
水道1丁目	-	-	9	171	3	44	28	3,277
2	-	-	16	160	3	15	32	232
小日向1丁目	-	-	1	10	-	-	7	19
2	-	-	2	7	-	-	3	8
3	-	-	-	-	-	-	4	32
4	-	-	7	219	1	251	27	450
大塚1丁目	-	-	7	221	-	-	15	205
2	-	-	3	95	-	-	17	211
3	-	-	17	309	3	12	36	316
4	-	-	4	7	2	28	26	158
5	-	-	8	266	5	18	47	334
6	-	-	3	10	2	10	19	66
関口1丁目	-	-	43	904	2	11	108	772
2	-	-	6	52	-	-	9	270
3	-	-	-	-	-	-	4	59
目白台1丁目	-	-	4	32	-	-	8	26
2	-	-	6	162	-	-	14	141
3	-	-	4	21	4	115	16	78
音羽1丁目	-	-	26	874	2	14	36	400
2	-	-	7	1,037	-	-	23	322
本郷1丁目	-	-	42	465	1	13	89	1,308
2	1	22	59	686	8	56	162	2,511
3	-	-	80	1,872	9	55	275	4,215
4	-	-	21	278	4	58	75	655
5	-	-	19	154	2	21	68	513
6	-	-	13	111	2	10	35	256
7	-	-	10	147	-	-	24	270
湯島1丁目	-	-	15	212	6	84	58	1,114
2	-	-	34	454	1	7	138	1,844
3	-	-	40	911	4	462	171	2,639
4	-	-	5	61	2	39	34	363
西片1丁目	-	-	6	346	4	51	47	816
2	-	-	5	87	-	-	19	108
向丘1丁目	-	-	7	124	1	45	36	214
2	-	-	5	57	3	15	45	371
弥生1丁目	-	-	-	-	1	1	9	207
2	-	-	2	13	-	-	13	69
根津1丁目	-	-	3	32	1	2	59	250
2	-	-	2	3	-	-	73	324
千駄木1丁目	-	-	5	21	-	-	21	93
2	-	-	3	18	2	2	61	279
3	-	-	9	131	3	32	81	536
4	-	-	2	13	1	2	27	147
5	-	-	8	16	2	17	34	135
本駒込1丁目	-	-	2	114	4	32	46	268
2	1	6	8	630	2	3	55	1,189
3	-	-	6	39	1	1	32	170
4	-	-	3	19	3	8	36	269
5	-	-	9	180	4	28	52	400
6	-	-	15	421	2	6	53	796

10 産業（大分類）別・町丁別・事業所数及び従業者数（つづき）

町丁名	J 金融業、保険業		K 不動産業、物品賃貸業		L 学術研究、 専門・技術サービス業		M 宿泊業、飲食サービス業		N 生活関連サービス業、娯楽業	
	事業所数	従業者数	事業所数	従業者数	事業所数	従業者数	事業所数	従業者数	事業所数	従業者数
総数	172	7,108	1,479	4,764	1,122	11,374	1,566	17,212	649	5,758
後楽1丁目	24	1,690	7	540	14	460	36	2,207	12	2,698
2	4	176	16	190	30	2,180	21	136	8	31
春日1丁目	2	23	11	26	13	110	46	1,100	11	81
2	1	1	19	45	13	73	10	19	7	40
小石川1丁目	9	250	24	64	24	1,327	39	342	15	72
2	2	7	27	88	30	274	23	178	7	18
3	-	-	15	32	8	31	8	26	5	14
4	3	26	32	63	13	50	13	79	9	25
5	8	50	45	144	32	123	38	359	21	68
白山1丁目	2	5	36	131	17	62	31	123	31	103
2	1	16	15	24	4	29	5	23	5	19
3	-	-	4	6	5	243	2	30	1	1
4	1	2	27	45	8	27	13	59	3	7
5	3	28	34	211	9	99	49	356	15	42
千石1丁目	-	-	17	41	11	49	9	105	10	52
2	-	-	23	43	4	6	11	42	4	7
3	-	-	19	39	9	48	2	8	3	4
4	1	1	58	121	23	121	30	117	21	54
水道1丁目	5	85	5	13	4	27	8	60	10	28
2	2	28	32	67	23	77	17	95	9	27
小日向1丁目	-	-	19	32	1	8	8	18	4	25
2	1	4	10	21	2	2	2	15	-	-
3	-	-	3	5	1	1	-	-	1	2
4	3	116	20	124	5	20	17	156	6	233
大塚1丁目	-	-	5	26	3	67	13	133	4	42
2	1	32	4	17	7	59	4	32	1	9
3	2	12	33	76	17	156	14	66	16	129
4	1	33	11	30	4	168	16	73	-	-
5	-	-	19	41	11	59	16	62	9	32
6	-	-	6	12	4	7	5	9	7	15
関口1丁目	7	345	40	124	26	211	59	881	29	162
2	-	-	4	14	5	66	4	1,041	10	230
3	-	-	6	11	2	4	3	22	-	-
目白台1丁目	-	-	13	31	2	5	5	78	4	14
2	1	-	8	45	7	36	12	42	6	21
3	1	772	7	48	5	16	13	105	2	2
音羽1丁目	1	1	25	91	20	68	20	173	13	72
2	6	120	9	33	9	67	13	124	5	16
本郷1丁目	9	107	37	148	64	352	43	570	10	75
2	2	44	74	178	82	582	59	479	24	72
3	15	1,038	55	133	94	473	50	417	15	294
4	3	336	31	95	48	210	59	427	20	103
5	-	-	51	145	26	129	31	230	20	43
6	-	-	10	20	17	74	20	82	-	-
7	1	16	2	3	19	429	18	315	5	20
湯島1丁目	6	321	14	61	32	370	19	2,363	5	17
2	7	65	40	114	42	450	23	159	7	18
3	8	42	53	190	38	229	176	1,243	14	46
4	1	2	13	52	28	139	8	40	2	6
西片1丁目	-	-	22	72	18	181	9	40	5	15
2	-	-	21	47	8	30	11	27	4	9
向丘1丁目	-	-	16	42	13	33	25	140	11	39
2	1	35	15	37	6	9	17	68	2	8
弥生1丁目	-	-	2	9	9	375	2	34	2	5
2	-	-	16	33	5	90	1	2	1	2
根津1丁目	-	-	12	36	14	60	29	166	12	32
2	-	-	34	69	5	41	67	330	22	65
千駄木1丁目	-	-	7	15	8	43	3	99	3	17
2	2	61	36	67	13	64	47	262	25	61
3	4	57	41	101	33	183	73	314	33	124
4	2	42	6	14	4	9	16	73	7	31
5	-	-	21	43	8	34	7	19	4	17
本駒込1丁目	1	3	15	34	10	32	26	219	10	25
2	12	978	25	50	13	58	22	236	19	84
3	-	-	19	44	7	25	11	149	9	23
4	-	-	20	36	7	33	20	55	14	26
5	2	22	34	72	14	77	16	58	9	14
6	4	116	29	90	12	124	23	102	11	72

10 産業（大分類）別・町丁別・事業所数及び従業者数（つづき）

町丁名	O 教育、学習支援業		P 医療、福祉		Q 複合サービス事業		R サービス業 (他に分類されないもの)	
	事業所数	従業者数	事業所数	従業者数	事業所数	従業者数	事業所数	従業者数
総数	468	27,978	873	20,312	36	624	1,055	24,527
後楽1丁目	4	100	7	42	1	8	30	1,049
2	5	77	4	91	-	-	19	575
春日1丁目	4	1,543	4	56	1	11	25	438
2	3	16	10	99	-	-	18	210
小石川1丁目	5	72	20	492	1	5	7	310
2	10	103	13	128	1	2	21	287
3	7	99	7	37	-	-	10	40
4	10	190	18	124	-	-	14	1,129
5	31	215	25	191	1	6	15	66
白山1丁目	9	49	22	128	1	11	9	76
2	9	170	10	42	-	-	12	33
3	2	2	2	7	-	-	4	55
4	6	107	3	80	-	-	8	43
5	13	2,373	23	269	1	6	20	337
千石1丁目	7	56	15	134	-	-	6	1,287
2	1	1	7	100	-	-	6	13
3	4	77	7	28	-	-	3	24
4	6	69	25	207	1	7	11	136
水道1丁目	2	14	4	12	-	-	9	112
2	4	37	5	43	1	6	17	160
小日向1丁目	1	55	2	30	-	-	8	33
2	1	17	4	117	-	-	6	14
3	2	622	1	13	-	-	1	2
4	8	56	13	122	-	-	9	80
大塚1丁目	13	410	6	38	-	-	1	1
2	6	1,378	7	66	1	4	8	122
3	18	428	20	824	1	6	13	265
4	9	97	18	729	-	-	10	92
5	5	180	3	30	1	6	20	172
6	-	-	3	11	-	-	4	26
関口1丁目	11	104	35	290	1	6	21	335
2	1	2	-	-	-	-	9	452
3	7	363	1	6	-	-	8	79
目白台1丁目	3	81	4	26	1	6	2	40
2	4	1,772	5	11	1	6	7	1,753
3	4	192	3	17	-	-	7	28
音羽1丁目	8	99	18	141	1	15	15	129
2	1	4	5	42	-	-	9	69
本郷1丁目	13	513	15	120	1	8	44	1,609
2	16	709	30	182	-	-	71	1,468
3	22	842	33	2,741	1	14	95	2,329
4	10	168	35	259	1	11	30	387
5	14	2,002	20	132	1	7	31	922
6	5	8	3	107	1	362	9	60
7	10	7,984	7	3,998	1	7	14	123
湯島1丁目	9	1,443	19	2,241	1	11	36	529
2	7	89	14	145	1	9	34	931
3	9	274	34	536	1	3	46	1,110
4	2	6	14	201	1	11	16	78
西片1丁目	3	12	10	272	-	-	16	177
2	5	32	6	64	-	-	5	12
向丘1丁目	7	545	19	110	1	5	8	74
2	7	165	17	323	2	13	20	147
弥生1丁目	2	823	2	9	-	-	6	90
2	7	20	3	116	-	-	17	52
根津1丁目	5	28	17	132	1	7	11	58
2	2	19	16	151	-	-	5	30
千駄木1丁目	5	317	8	2,184	-	-	8	179
2	7	19	24	191	-	-	3	10
3	12	52	25	132	2	10	17	1,049
4	-	-	14	170	1	8	2	40
5	3	132	13	187	-	-	9	114
本駒込1丁目	5	32	13	140	-	-	14	85
2	7	89	23	138	2	18	30	2,052
3	8	93	11	136	1	9	7	46
4	3	41	15	104	-	-	5	23
5	7	46	16	105	-	-	8	72
6	12	245	18	163	-	-	16	599

資料：東京都総務局「平成28年経済センサス-活動調査報告(産業横断的集計 東京都概況)」

11 町丁別・従業者規模別事業所数

(平成28年6月1日)

町 丁 名	従 業 者 規 模											
	総数	1～ 4人	5～ 9人	10～ 19人	20～ 29人	30～ 49人	50～ 99人	100～ 199人	200～ 299人	300～ 499人	500人 以上	出向・派遣 従業者のみ
総 数	13,018	7,287	2,593	1,564	547	430	308	127	42	23	47	50
後 楽 1 丁 目	207	43	30	41	21	26	24	11	1	3	6	1
2	217	84	59	23	11	14	10	8	2	1	4	1
春 日 1 丁 目	207	59	58	36	13	22	11	2	-	-	1	5
2	133	81	26	16	7	1	1	-	-	-	-	1
小 石 川 1 丁 目	245	106	53	40	17	9	13	1	3	1	2	-
2	199	110	50	19	5	6	6	3	-	-	-	-
3	145	99	21	15	3	2	3	2	-	-	-	-
4	186	103	35	22	9	4	8	1	-	1	3	-
5	350	205	65	59	8	6	5	2	-	-	-	-
白 山 1 丁 目	284	187	57	25	6	3	5	1	-	-	-	-
2	142	98	22	18	3	-	-	1	-	-	-	-
3	66	39	16	5	3	2	-	-	1	-	-	-
4	109	81	13	9	2	2	1	1	-	-	-	-
5	236	131	40	32	12	4	11	1	-	-	2	3
千 石 1 丁 目	122	74	24	11	6	5	-	-	-	-	1	1
2	97	73	15	6	-	1	2	-	-	-	-	-
3	83	58	14	6	3	1	1	-	-	-	-	-
4	306	208	49	27	10	7	4	-	-	-	-	1
水 道 1 丁 目	109	50	14	15	18	6	3	1	-	-	1	1
2	213	132	44	23	8	6	-	-	-	-	-	-
小 日 向 1 丁 目	56	47	5	1	2	-	1	-	-	-	-	-
2	34	24	6	1	2	-	1	-	-	-	-	-
3	20	12	3	3	-	-	1	-	-	-	1	-
4	122	56	27	17	10	6	2	2	2	-	-	-
大 塚 1 丁 目	73	27	16	11	4	7	8	-	-	-	-	-
2	67	24	12	15	4	3	6	1	1	-	1	-
3	220	119	55	15	14	9	3	4	-	-	1	-
4	107	54	25	11	8	2	2	3	1	-	-	1
5	172	101	31	18	5	7	3	3	1	-	-	3
6	67	48	14	3	-	1	-	-	-	-	-	1
関 口 1 丁 目	460	243	100	67	13	18	15	2	-	1	-	1
2	50	20	7	8	4	5	1	2	2	-	1	-
3	31	18	4	2	-	3	3	1	-	-	-	-

11 町丁別・従業者規模別事業所数（つづき）

町 丁 名	従 業 者 規 模											出向・派遣 従業者のみ
	総数	1～ 4人	5～ 9人	10～ 19人	20～ 29人	30～ 49人	50～ 99人	100～ 199人	200～ 299人	300～ 499人	500人 以上	
目 白 台 1 丁 目	50	28	13	6	-	2	1	-	-	-	-	-
2	80	43	15	8	4	4	-	1	-	1	2	2
3	72	42	10	10	3	2	2	2	-	-	1	-
音 羽 1 丁 目	217	116	41	29	11	14	3	1	2	-	-	-
2	104	47	27	14	4	4	2	1	-	-	1	4
本 郷 1 丁 目	416	226	74	60	19	14	13	4	3	-	2	1
2	642	340	151	80	29	15	13	9	2	2	-	1
3	829	374	215	110	39	33	23	17	6	4	1	7
4	367	226	81	28	13	9	4	4	1	-	-	1
5	311	199	54	29	13	11	1	-	-	-	3	1
6	118	81	14	13	4	3	2	-	-	1	-	-
7	119	42	27	21	11	11	3	1	-	-	3	-
湯 島 1 丁 目	247	92	58	52	16	9	6	5	3	1	3	2
2	389	183	80	61	28	19	12	4	-	-	1	1
3	643	311	142	115	23	17	24	2	5	2	-	2
4	135	76	30	18	4	4	2	1	-	-	-	-
西 片 1 丁 目	183	93	43	26	10	4	4	1	1	1	-	-
2	91	60	20	8	2	-	1	-	-	-	-	-
向 丘 1 丁 目	157	98	32	18	4	3	1	-	-	-	1	-
2	155	89	32	17	6	5	3	2	-	-	-	1
弥 生 1 丁 目	36	17	7	5	1	-	3	2	-	-	1	-
2	70	50	7	6	5	-	1	-	-	-	-	1
根 津 1 丁 目	174	111	35	25	2	1	-	-	-	-	-	-
2	252	182	46	14	6	2	2	-	-	-	-	-
千 駄 木 1 丁 目	75	49	10	9	2	-	2	2	-	-	1	-
2	253	191	33	17	5	6	-	-	-	-	-	1
3	372	266	53	28	10	6	5	2	-	-	1	1
4	95	62	17	6	3	7	-	-	-	-	-	-
5	134	95	23	9	3	-	4	-	-	-	-	-
本 駒 込 1 丁 目	158	108	26	12	4	4	2	1	-	-	-	1
2	242	132	41	23	12	12	6	7	4	3	2	-
3	133	82	32	11	3	3	2	-	-	-	-	-
4	146	109	19	10	3	4	1	-	-	-	-	-
5	201	143	33	15	4	2	2	1	-	-	-	1
6	217	110	42	31	10	12	4	4	1	1	-	2

資料：東京都総務局「平成28年経済センサス-活動調査報告(産業横断的集計 東京都概況)」

3 工 業

12 地域別事業所数・従業員数及び製造品出荷額等（従業員数4人以上）

地 域	事 業 所 数		従 業 者 数		製 造 品 出 荷 額 等	
	平 成 31 年 ・ 令 和 元 年	平 成 30 年	平 成 31 年 ・ 令 和 元 年	平 成 30 年	平 成 31 年 ・ 令 和 元 年	平 成 30 年
総 数	9,887	9,870	245,851	246,895	716,075,539	757,766,947
区 部	7,450	7,425	134,553	134,800	292,750,069	292,111,298
市 部	2,143	2,138	102,634	103,240	366,301,457	401,362,989
郡 部	260	269	8,392	8,523	56,790,450	64,017,443
島 部	34	38	272	332	233,563	275,217
千 代 田 区	82	84	2,074	2,040	4,211,110	4,280,350
中 央 区	106	108	1,909	1,839	3,238,608	3,195,709
港 区	80	72	1,197	1,162	2,667,558	3,037,532
新 宿 区	224	233	5,054	5,428	10,125,240	10,489,978
文 京 区	209	203	4,747	4,827	9,268,679	8,744,431
台 東 区	337	334	3,547	3,498	6,007,949	5,946,115
墨 田 区	645	666	12,109	12,108	29,516,246	29,504,853
江 東 区	452	438	8,783	8,806	26,545,003	27,248,687
品 川 区	327	308	5,429	5,178	10,630,324	9,903,392
目 黒 区	118	117	2,447	2,533	4,830,157	4,842,348
大 田 区	1,162	1,151	19,288	18,982	44,240,404	42,125,693
世 田 谷 区	125	129	1,887	1,866	3,726,011	3,839,134
澁 谷 区	38	42	808	886	1,481,059	1,525,131
中 野 区	58	59	762	799	1,129,916	1,320,295
杉 並 区	81	90	962	1,265	2,050,172	2,289,649
豊 島 区	114	117	2,002	2,160	3,977,450	4,174,961
北 区	234	224	9,533	8,539	18,536,471	17,523,812
荒 川 区	372	384	5,072	5,129	8,100,757	8,396,107
板 橋 区	570	559	14,208	14,581	33,808,928	35,261,953
練 馬 区	153	159	2,900	2,914	6,448,777	6,487,811
足 立 区	717	699	12,343	12,434	25,356,939	24,535,333
葛 飾 区	618	621	8,351	8,570	17,075,668	17,318,058
江 戸 川 区	628	628	9,141	9,256	19,776,643	20,119,966

注) 1. 事業所数及び従業員数は、「平成31年・令和元年」は令和2年6月1日現在、「平成30年」は令和元年6月1日現在。
 2. 製造品出荷額等は、「平成31年・令和元年」は平成31年1月～令和元年12月、「平成30年」は平成30年1月～12月の実績。
 資料：東京都総務局「東京の工業」

13 産業(小分類)別事業所数・従業者数及び製造品出荷額等(従業者数4人以上)

産 業 分 類	事業所数	従業者総数	現金給与 総 額	原 材 料 使用額等	製 造 品 出荷額等	粗 付 加 価 値 額
		人	万円	万円	万円	万円
総 数	209	4,747	2,372,859	4,830,339	9,268,679	4,103,943
09 食 料 品 製 造 業	6	108	x	x	x	x
093 野菜缶詰・果実缶詰・農産 保存食料品製造業	1	4	x	x	x	x
097 パン・菓子製造業	1	67	x	x	x	x
099 その他の食料品製造業	4	37	16,761	27,666	68,754	38,049
11 織 維 工 業	6	74	24,531	47,465	90,994	40,119
114 染色整理業	1	28	x	x	x	x
116 外衣・シャツ製造業(和式を除く)	1	16	x	x	x	x
118 和装製品・その他の衣服・ 繊維製身の回り品製造業	2	12	x	x	x	x
119 その他の繊維製品製造業	2	18	x	x	x	x
12 木材・木製品製造業(家具を除く)	3	26	9,781	14,327	32,928	17,144
123 木製容器製造業(竹、とうを含む)	1	10	x	x	x	x
129 その他の木製品製造業(竹、とうを含む)	2	16	x	x	x	x
13 家具・装備品製造業	1	7	x	x	x	x
139 その他の家具・装備品製造業	1	7	x	x	x	x
14 パルプ・紙・紙加工品製造業	3	12	2,229	4,470	9,229	4,386
144 紙製品製造業	3	12	2,229	4,470	9,229	4,386
15 印 刷 ・ 同 関 連 業	137	3,672	1,896,442	3,648,302	6,836,297	2,945,211
151 印 刷 業	75	2,262	1,304,595	3,049,772	5,155,720	1,946,253
152 製 版 業	20	1,036	452,828	513,539	1,352,025	773,942
153 製本業、印刷物加工業	38	273	91,766	59,060	220,302	148,741
159 印刷関連サービス業	4	101	47,253	25,931	108,250	76,275
16 化 学 工 業	3	32	12,879	64,561	91,832	25,134
165 医薬品製造業	1	9	x	x	x	x
166 化粧品・歯磨・その他の化粧用調整品製造業	2	23	x	x	x	x
18 プラスチック製品製造業(別掲を除く)	4	43	22,818	28,708	75,363	43,000
181 プラスチック板・棒・管・継手 ・異形押出製品製造業	1	4	x	x	x	x
182 プラスチックフィルム・シート・床材・合成皮革製造業	1	6	x	x	x	x
189 その他のプラスチック製品製造業	2	33	x	x	x	x
19 ゴ ム 製 品 製 造 業	1	4	x	x	x	x
199 その他のゴム製品製造業	1	4	x	x	x	x
20 なめし革・同製品・毛皮製造業	1	61	x	x	x	x
206 かばん製造業	1	61	x	x	x	x
21 窯 業 ・ 土 石 製 品 製 造 業	2	14	x	x	x	x
211 ガラス・同製品製造業	1	10	x	x	x	x
219 その他の窯業・土石製品製造業	1	4	x	x	x	x

13 産業(小分類)別事業所数・従業者数及び製造品出荷額等(従業者数4人以上) (つづき)

産 業 分 類	事業所数	従業者総数	現金給与 総 額	原 材 料 使用額等	製 造 品 出荷額等	粗 付 加 価 値 額
		人	万円	万円	万円	万円
24 金 属 製 品 製 造 業	3	19	5,932	4,795	13,354	7,888
242 洋食器・刃物・手道具・金物類製造業	1	5	x	x	x	x
245 金属素形材製品製造業	1	5	x	x	x	x
246 金属被覆・彫刻業、熱処理業(ほうろう鉄器を除く)	1	9	x	x	x	x
26 生 産 用 機 械 器 具 製 造 業	2	8	x	x	x	x
265 基礎素材産業用機械製造業	1	4	x	x	x	x
266 金属加工機械製造業	1	4	x	x	x	x
27 業 務 用 機 械 器 具 製 造 業	18	479	239,965	709,915	1,256,273	505,095
273 計量器・測定器・分析機器・試験機・ 測量機械器具・理化学機械器具製造業	2	15	x	x	x	x
274 医療用機械器具・医療用品製造業	16	464	x	x	x	x
29 電 気 機 械 器 具 製 造 業	3	45	15,885	41,799	69,783	28,833
291 発電用・送電用・配電用電気機械器具製造業	1	10	x	x	x	x
294 電球・電気照明器具製造業	1	8	x	x	x	x
296 電子応用装置製造業	1	27	x	x	x	x
32 そ の 他 の 製 造 業	16	143	67,309	93,755	211,489	108,834
321 貴金属・宝石製品製造業	4	36	18,859	38,487	74,689	33,366
322 装身具・装飾品・ボタン・同関連品 製造業(貴金属・宝石製を除く)	2	12	x	x	x	x
326 ペン・鉛筆・絵画用品・その他の事務用品製造業	1	4	x	x	x	x
328 畳等生活雑貨製品製造業	1	7	x	x	x	x
329 他に分類されない製造業	8	84	36,102	28,170	92,419	59,250

注) 事業所数及び従業者総数は令和2年6月1日現在、現金給与総額などの経理事項は平成31年1月～令和元年12月の実績。
資料: 東京都総務局「東京の工業」

4 財 政 ・ 税 務

14 会 計 別 予 算 額

区 分	令 和 3 年 度	令 和 4 年 度
	千円	千円
総 額	148,868,000	154,337,000
一 般 会 計	107,991,000	112,369,000
特 別 会 計	40,877,000	41,968,000
国民健康保険	18,643,000	18,974,000
介護保険	16,912,000	17,315,000
後期高齢者医療	5,322,000	5,679,000

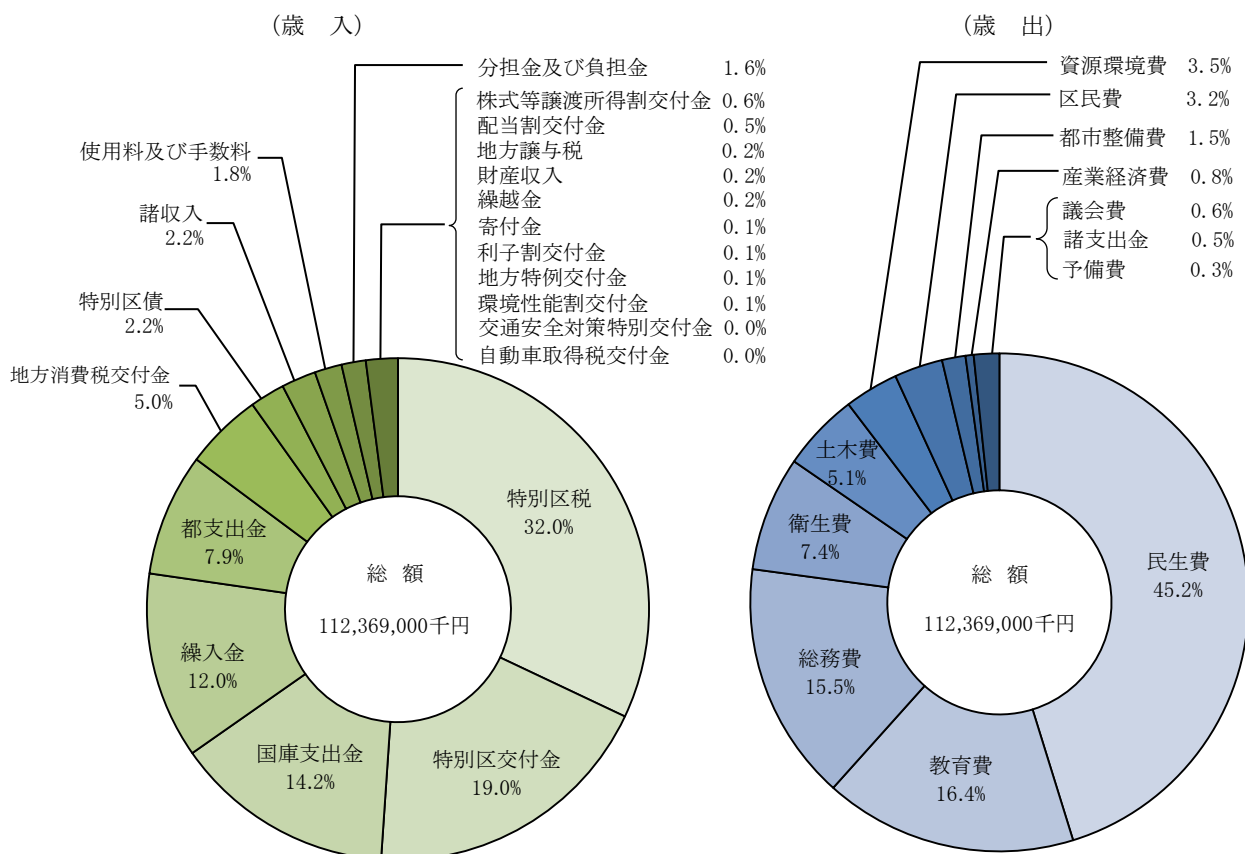
注) 1. 予算総額には重複分を含む。

2. 各年度の数字は当初予算額。

資料：企画政策部財政課

第 7 図 一 般 会 計 歳 入 歳 出 予 算 科 目 別 割 合

(令和4年度当初)



94～95頁参照

15 一 般 会 計 予 算 額

(歳入)

科 目		令 和 3 年 度		令 和 4 年 度	
款	項	予 算 額	構 成 比	予 算 額	構 成 比
		千円	%	千円	%
総	額	107,991,000	100.0	112,369,000	100.0
特 別 区	税	35,086,278	32.5	35,989,665	32.0
特 別 区 民	税	34,056,750		35,000,257	
軽 自 動 車	税	58,812		61,428	
特 別 区 た ば こ	税	951,816		911,240	
入 湯	税	18,900		16,740	
利 子 割 交 付 金		100,000	0.1	90,000	0.1
利 子 割 交 付 金		100,000		90,000	
配 当 割 交 付 金		510,000	0.5	570,000	0.5
配 当 割 交 付 金		510,000		570,000	
株 式 等 譲 渡 所 得 割 交 付 金		350,000	0.3	660,000	0.6
株 式 等 譲 渡 所 得 割 交 付 金		350,000		660,000	
自 動 車 取 得 税 交 付 金		1	0.0	1	0.0
自 動 車 取 得 税 交 付 金		1		1	
環 境 性 能 割 交 付 金		45,000	0.0	64,000	0.1
環 境 性 能 割 交 付 金		45,000		64,000	
地 方 譲 与 税		272,000	0.3	277,000	0.2
地 方 揮 発 油 譲 与 税		67,000		65,000	
自 動 車 重 量 譲 与 税		187,000		189,000	
森 林 環 境 譲 与 税		18,000		23,000	
地 方 消 費 税 交 付 金		5,200,000	4.8	5,600,000	5.0
地 方 消 費 税 交 付 金		5,200,000		5,600,000	
地 方 特 例 交 付 金		90,000	0.1	74,000	0.1
地 方 特 例 交 付 金		90,000		74,000	
特 別 区 交 付 金		18,900,000	17.5	21,400,000	19.0
特 別 区 財 政 調 整 交 付 金		18,900,000		21,400,000	
交 通 安 全 対 策 特 別 交 付 金		15,000	0.0	18,000	0.0
交 通 安 全 対 策 特 別 交 付 金		15,000		18,000	
分 担 金 及 び 負 担 金		1,680,866	1.6	1,755,275	1.6
負 担 金		1,680,866		1,755,275	
使 用 料 及 び 手 数 料		1,853,928	1.7	1,966,737	1.8
使 用 料		1,393,915		1,528,257	
手 数 料		460,013		438,480	
国 庫 支 出 金		13,622,988	12.6	15,967,405	14.2
国 庫 負 担 金		11,560,379		12,185,781	
国 庫 補 助 金		2,001,899		3,707,704	
国 庫 委 託 金		60,710		73,920	
都 支 出 金		9,242,407	8.6	8,877,377	7.9
都 負 担 金		3,935,284		3,946,378	
都 補 助 金		4,458,750		4,149,760	
都 委 託 金		848,373		781,239	
財 産 収 入		237,197	0.2	218,067	0.2
財 産 運 用 収 入		235,911		216,599	
財 産 売 払 収 入		1,286		1,468	
繰 入 金		16,845,859	15.6	13,480,045	12.0
繰 入 金		16,845,859		13,480,045	
繰 越 金		200,000	0.2	200,000	0.2
繰 越 金		200,000		200,000	
諸 収 入		2,313,371	2.1	2,528,553	2.2
延 滞 金 加 算 金 及 び 過 料 子		7,001		6,501	
特 別 区 預 金 利 収 入		79		176	
特 貸 付 金 等 元 利 収 入		18,459		18,501	
受 託 事 業 収 入		550,231		458,594	
収 益 事 業 収 入		444,383		644,383	
雑 収 入		1,293,218		1,400,398	
寄 付 金		126,105	0.1	132,875	0.1
寄 付 金		126,105		132,875	
特 別 区 債 債		1,300,000	1.2	2,500,000	2.2
特 別 区 債 債		1,300,000		2,500,000	

15 一般会計予算額（つづき）

（歳出）

科 目		令 和 3 年 度		令 和 4 年 度	
款	項	予 算 額	構 成 比	予 算 額	構 成 比
		千円	%	千円	%
総	額	107,991,000	100.0	112,369,000	100.0
議	会 費	645,645	0.6	641,849	0.6
議	会 費	645,645		641,849	
総	費	15,368,531	14.2	17,424,899	15.5
議	務 費	5,129,851		5,100,105	
總	管 面 理 費	2,258,164		4,428,612	
企	税 費	608,649		603,664	
徴	災 策 費	992,286		663,242	
防	選 挙 費	313,226		265,547	
監	査 委 員 費	70,179		69,649	
施	設 管 理 費	5,996,176		6,294,080	
区	民 費	3,831,356	3.6	3,538,216	3.2
区	民 行 政 費	723,840		810,615	
戸	籍 住 民 基 本 帳 費	967,116		855,811	
統	計 民 調 査 費	66,149		48,571	
区	民 施 設 費	278,128		278,676	
ア	カ デ ミ ー 費	1,796,123		1,544,543	
産	業 費	1,129,245	1.1	912,368	0.8
商	工 業 費	1,129,245		912,368	
民	生 費	50,256,881	46.5	50,810,280	45.2
社	会 福 祉 費	7,325,856		7,706,583	
老	人 福 祉 費	3,721,245		3,818,000	
心	身 障 害 者 福 祉 費	4,692,013		4,780,176	
児	童 福 祉 費	29,734,071		29,682,157	
生	国 活 保 護 費	4,705,432		4,740,699	
衛	生 年 金 費	78,264		82,665	
衛	生 費	5,660,427	5.2	8,365,024	7.4
保	公 健 衛 生 費	5,203,676		7,917,205	
都	市 害 保 健 費	456,751		447,819	
都	市 整 備 費	1,866,623	1.7	1,711,622	1.5
都	建 市 整 備 費	1,674,526		1,529,546	
土	建 築 費	192,097		182,076	
土	木 費	5,590,535	5.2	5,686,959	5.1
道	路 橋 梁 費	3,607,830		3,446,753	
河	公 園 緑 地 費	32,966		33,158	
資	源 環 境 策 費	1,949,739		2,207,048	
資	源 環 境 策 費	3,860,234	3.6	3,942,897	3.5
環	境 対 策 費	264,510		271,456	
リ	サ イ ク ル 清 掃 費	3,595,724		3,671,441	
教	育 費	18,825,006	17.4	18,441,767	16.4
教	育 総 務 費	1,100,064		1,152,455	
学	校 教 育 費	14,690,891		15,519,228	
校	外 施 設 費	1,432,970		201,986	
社	会 教 育 費	94,987		78,445	
図	書 館 費	1,506,094		1,489,653	
諸	支 出 金	656,517	0.6	593,119	0.5
公	債 費	452,930		394,641	
財	政 調 整 基 金 積 立 金	9,221		7,099	
減	債 基 金 積 立 金	187,289		187,279	
区	民 施 設 整 備 基 金 積 立 金	7,077		4,098	
森	林 環 境 基 金 積 立 金	-		2	
予	備 費	300,000	0.3	300,000	0.3
予	備 費	300,000		300,000	

注) 各年度の数字は当初予算額。

資料：企画政策部財政課

16 特 別 会 計 予 算 額

(1) 国民健康保険
(歳入)

科 目		令 和 3 年 度		令 和 4 年 度	
款	項	予 算 額	構 成 比	予 算 額	構 成 比
		千円	%	千円	%
総	額	18,643,000	100.0	18,974,000	100.0
国 民 健 康 保 険 料		5,686,468	30.5	5,638,255	29.7
	国 民 健 康 保 険 料	5,686,468		5,638,255	
一 部 負 担 金		2	0.0	2	0.0
	一 部 負 担 金	2		2	
使 用 料 及 び 手 数 料		18	0.0	60	0.0
	手 数 料	18		60	
国 庫 支 出 金		1	0.0	1	0.0
	国 庫 補 助 金	1		1	
都 支 出 金		11,298,652	60.6	11,596,628	61.1
	都 負 担 金	48,642		46,606	
	都 補 助 金	11,250,010		11,550,022	
繰 入 金		1,636,591	8.8	1,720,680	9.1
	繰 入 金	1,636,591		1,720,680	
繰 越 金		100	0.0	100	0.0
	繰 越 金	100		100	
諸 収 入		21,168	0.1	18,274	0.1
	延 滞 金 加 算 金 及 び 過 料	15,002		12,002	
	預 金 利 子	5		10	
	雑 入	6,161		6,262	

16 特別会計予算額（つづき）

(1) 国民健康保険（つづき）

(歳出)

科 目		令 和 3 年 度		令 和 4 年 度	
款	項	予 算 額	構 成 比	予 算 額	構 成 比
		千円	%	千円	%
総	額	18,643,000	100.0	18,974,000	100.0
総	務 費	471,582	2.5	444,391	2.4
	総 務 管 理 費	471,582		444,391	
保	險 給 付 費	11,206,405	60.1	11,504,013	60.6
	療 養 諸 費	9,802,457		10,069,303	
	高 額 療 養 費	1,315,465		1,348,695	
	移 送 費	151		151	
	出 産 育 児 諸 費	62,192		58,410	
	葬 祭 諸 費	13,160		12,390	
	結 核 ・ 精 神 医 療 給 付 金	12,800		14,486	
	傷 病 手 当 金	180		578	
国 民 健 康 保 險 事 業 費 納 付 金		6,687,651	35.9	6,735,897	35.5
	医 療 納 付 費 分	4,513,034		4,628,221	
	後 期 高 齢 者 支 援 金 等 分	1,505,874		1,420,791	
	介 護 納 付 金 分	668,743		686,885	
保	健 事 業 費	185,289	1.0	175,310	0.9
	特 定 健 康 診 査 等 事 業 費	172,805		165,258	
	保 健 事 業 費	12,484		10,052	
諸	支 出 金	42,073	0.2	64,389	0.3
	償 還 金 及 び 還 付 金	41,973		64,289	
	繰 出 金	100		100	
予	備 費	50,000	0.3	50,000	0.3
	予 備 費	50,000		50,000	

16 特別会計予算額（つづき）

(2) 介護保険
(歳入)

科 目		令 和 3 年 度		令 和 4 年 度	
款	項	予 算 額	構 成 比	予 算 額	構 成 比
		千円	%	千円	%
総	額	16,912,000	100.0	17,315,000	100.0
保	料	4,200,844	24.8	3,554,134	20.5
	介護保険料	4,200,844		3,554,134	
使	料	2	0.0	2	0.0
	使用料及び手数料	2		2	
	手数料	2		2	
国	金	3,434,318	20.3	3,623,348	20.9
	国庫支出金	3,434,318		3,623,348	
	国庫負担金	2,649,238		2,841,800	
	国庫補助金	785,080		781,548	
支	金	4,128,035	24.4	4,374,985	25.3
	支払基金交付金	4,128,035		4,374,985	
都	金	2,292,420	13.6	2,405,493	13.9
	都支金	2,292,420		2,405,493	
	都負担金	2,163,784		2,281,527	
	都補助金	128,636		123,966	
財	入	1,008	0.0	1,159	0.0
	財産収入	1,008		1,159	
	財産運用収入	1,008		1,159	
繰	金	2,845,010	16.8	3,346,375	19.3
	繰入金	2,845,010		3,346,375	
	一般会計繰入金	2,845,009		2,993,267	
	基金繰入金	1		353,108	
繰	金	11	0.0	11	0.0
	繰越金	11		11	
	繰越	11		11	
諸	入	10,352	0.1	9,493	0.1
	諸収入	10,352		9,493	
	延滞金加算金及び過料	1		1	
	預金利息	4		5	
	雑入	10,347		9,487	

16 特別会計予算額（つづき）

(2) 介護保険（つづき）

(歳出)

科 目		令 和 3 年 度		令 和 4 年 度	
款	項	予 算 額	構 成 比	予 算 額	構 成 比
		千円	%	千円	%
総	額	16,912,000	100.0	17,315,000	100.0
総	務 費	670,914	4.0	719,434	4.2
	総 務 管 理 費	549,642		579,640	
	介 護 認 定 審 査 会 費	121,272		139,794	
保	險 給 付 費	14,809,306	87.6	15,764,090	91.0
	介 護 サ ー ビ ス 等 給 付 費	13,570,698		14,491,201	
	介 護 予 防 サ ー ビ ス 等 給 付 費	355,627		405,182	
	そ の 他 諸 費	15,956		16,822	
	高 額 介 護 サ ー ビ ス 等 費	629,034		609,580	
	特 定 入 所 者 介 護 サ ー ビ ス 等 費	237,991		241,305	
地	域 支 援 事 業 費	837,926	4.9	799,305	4.6
	介 護 予 防 ・ 日 常 生 活 支 援 総 合 事 業 費	479,363		439,282	
	包 括 的 支 援 事 業 ・ 任 意 事 業 費	357,679		359,243	
	そ の 他 諸 費	884		780	
基	金 積 立 金	562,844	3.3	1,161	0.0
	基 金 積 立 金	562,844		1,161	
諸	支 出 金	11,010	0.1	11,010	0.1
	償 還 金 及 び 還 付 金	11,000		11,000	
	繰 出 金	10		10	
予	備 費	20,000	0.1	20,000	0.1
	予 備 費	20,000		20,000	

16 特別会計予算額（つづき）

(3) 後期高齢者医療
(歳入)

科 目		令 和 3 年 度		令 和 4 年 度	
款	項	予 算 額	構 成 比	予 算 額	構 成 比
		千円	%	千円	%
総	額	5,322,000	100.0	5,679,000	100.0
後期高齢者医療保険料		2,962,839	55.7	3,249,567	57.2
	後期高齢者医療保険料	2,962,839		3,249,567	
使用料及び手数料		1	0.0	1	0.0
	手 数 料	1		1	
広域連合支出金		7,255	0.1	7,103	0.1
	広域連合補助金	7,155		7,003	
	保険料還付加算金	100		100	
繰 入 金		2,216,864	41.7	2,286,044	40.3
	一般会計繰入金	2,216,864		2,286,044	
繰 越 金		10	0.0	10	0.0
	繰 越 金	10		10	
諸 収 入		135,031	2.5	136,275	2.4
	償 還 金	800		800	
	預 金 利 子	4		4	
	受 託 事 業 収 入	132,813		133,450	
	延滞金加算及び過料	81		700	
	雑 入	1,333		1,321	

(歳出)

科 目		令 和 3 年 度		令 和 4 年 度	
款	項	予 算 額	構 成 比	予 算 額	構 成 比
		千円	%	千円	%
総	額	5,322,000	100.0	5,679,000	100.0
総 務 費		135,359	2.5	142,686	2.5
	総 務 管 理 費	135,359		142,686	
保 險 給 付 費		91,000	1.7	94,500	1.7
	葬 祭 費	91,000		94,500	
広域連合納付金		4,895,566	92.0	5,248,313	92.4
	広域連合納付金	4,895,566		5,248,313	
保 健 事 業 費		141,291	2.7	136,110	2.4
	保 健 事 業 費	141,291		136,110	
諸 支 出 金		8,784	0.2	7,391	0.1
	償 還 金 及 び 還 付 金	8,774		7,381	
	繰 出 金	10		10	
予 備 費		50,000	0.9	50,000	0.9
	予 備 費	50,000		50,000	

注) 各年度の数字は当初予算額。

資料：企画政策部財政課

17 会 計 別 決 算 額

(歳入)

区 分		令 和 2 年 度	令 和 3 年 度
		千円	千円
総	額	183,938,029	176,747,079
一	計	143,183,874	134,678,638
特	計	40,754,155	42,068,440
	国 民 健 康 保 険	19,408,050	20,225,990
	介 護 保 険	16,030,690	16,459,410
	後 期 高 齢 者 医 療	5,315,415	5,383,040

(歳出)

区 分		令 和 2 年 度	令 和 3 年 度
		千円	千円
総	額	171,944,821	166,882,232
一	計	132,407,905	126,181,479
特	計	39,536,916	40,700,754
	国 民 健 康 保 険	18,600,995	19,543,014
	介 護 保 険	15,754,902	15,944,022
	後 期 高 齢 者 医 療	5,181,018	5,213,718

資料：会計管理室

(歳入)

科 目		令 和 2 年 度		令 和 3 年 度	
款	項	決 算 額	構 成 比	決 算 額	構 成 比
		千円	%	千円	%
総	額	143,183,874	100.0	134,678,638	100.0
特	別 区 税	36,317,777	25.4	36,512,106	27.1
	特別区民税	35,308,331		35,434,165	
	軽自動車税	59,072		61,486	
	特別区たばこ税	936,392		998,926	
	入湯税	13,982		17,529	
利	子 割 交 付 金	101,548	0.1	95,955	0.1
	利子割交付金	101,548		95,955	
配	当 割 交 付 金	492,194	0.3	691,920	0.5
	配当割交付金	492,194		691,920	
株	式 等 譲 渡 所 得 割 交 付 金	575,455	0.4	848,748	0.6
	株式等譲渡所得割交付金	575,455		848,748	
自	動 車 取 得 税 交 付 金	23	0.0	1	0.0
	自動車取得税交付金	23		1	
環	境 性 能 割 交 付 金	48,499	0.0	62,251	0.0
	環境性能割交付金	48,499		62,251	
地	方 譲 与 税	281,150	0.2	286,238	0.2
	地方揮発油譲与税	67,244		69,208	
	自動車重量譲与税	195,642		197,876	
	森林環境譲与税金	18,264		19,154	
地	方 消 費 税 交 付 金	5,787,583	4.0	6,371,820	4.7
	地方消費税交付金	5,787,583		6,371,820	
地	方 特 例 交 付 金	88,139	0.1	75,003	0.1
	地方特例交付金	88,139		75,003	
特	別 区 交 付 金	21,172,741	14.8	26,060,062	19.3
	特別区財政調整交付金	21,172,741		26,060,062	
交	通 安 全 対 策 特 別 交 付 金	17,486	0.0	17,975	0.0
	交通安全対策特別交付金	17,486		17,975	
分	担 金 及 び 負 担 金	1,264,546	0.9	1,499,953	1.1
	負担金及び負担金	1,264,546		1,499,953	
使	用 料 及 び 手 数 料	1,733,353	1.2	1,720,481	1.3
	使用料及び手数料	1,298,901		1,282,502	
	手 数 料	434,452		437,979	
国	庫 支 出 金	41,781,631	29.2	25,804,773	19.2
	国庫負担金	10,441,516		11,784,015	
	国庫補助金	31,256,703		13,948,070	
	国庫委託金	83,412		72,688	
都	支 出 金	12,230,600	8.5	9,780,762	7.3
	都負担金	3,433,526		3,675,338	
	都補助金	8,021,392		5,327,185	
	都委託金	775,683		778,239	
財	産 収 入	272,314	0.2	239,108	0.2
	財産運用収入	227,437		228,824	
	財産売却収入	44,877		10,284	
繰	上 入 金	11,678,906	8.2	9,987,445	7.4
	繰上入金	11,678,906		9,987,445	
繰	越 越 入 金	6,635,400	4.6	10,775,969	8.0
	繰越越入金	6,635,400		10,775,969	
諸	収 入	1,843,647	1.3	2,421,600	1.8
	延滞金加算金及び過料	12,068		8,539	
	特別区預金利息	225		218	
	貸付金等元利収入	17,762		15,388	
	受託事業収入	314,002		400,924	
	収益事業収入	211,006		348,969	
	雑収入	1,288,584		1,647,562	
寄	付 金	199,680	0.1	163,267	0.1
	寄付金	199,680		163,267	
特	別 区 債	661,200	0.5	1,263,200	0.9
	特別区債	661,200		1,263,200	

18 一般会計決算額（つづき）

（歳出）

科 目		令 和 2 年 度		令 和 3 年 度	
款	項	決 算 額	構 成 比	決 算 額	構 成 比
		千円	%	千円	%
総	議 会	132,407,905	100.0	126,181,479	100.0
	議 会 費	637,197	0.5	626,524	0.5
総	務 務	13,823,344	10.4	12,603,964	10.0
	総 務 管 理 費	5,413,379		5,251,289	
	企 画 費	1,809,804		1,788,871	
	徴 税 費	598,122		593,500	
	防 災 対 策 費	685,742		845,510	
	選 挙 費	167,004		240,785	
	監 査 委 員 費	66,776		66,828	
	施 設 管 理 費	5,082,516		3,817,182	
区	民 政	3,244,416	2.5	3,393,084	2.7
	区 民 行 政 費	687,033		710,856	
	戸 籍 住 民 基 本 台 帳 費	888,570		849,504	
	区 統 計 調 査 費	162,040		58,308	
	ア カ デ ミ ー 施 設 費	250,528		258,885	
産 業	業 經 済	25,116,569	19.0	2,878,537	2.3
	商 工 費	25,116,569		2,878,537	
民 生	生 活	47,696,426	36.0	50,525,932	40.0
	社 会 福 祉 費	8,268,242		8,613,845	
	老 人 福 祉 費	3,008,630		3,419,798	
	心 身 障 害 者 福 祉 費	4,409,048		4,696,557	
	児 童 福 祉 費	27,255,469		28,864,877	
	生 活 保 護 費	4,683,373		4,852,883	
	国 民 年 金 費	71,664		77,971	
衛 生	生 活	5,210,581	3.9	11,922,345	9.4
	保 健 衛 生 費	4,776,161		11,509,227	
	公 害 保 健 費	434,419		413,118	
都 市	整 備	9,803,673	7.4	1,342,796	1.1
	都 市 整 備 費	9,617,801		1,163,141	
	建 築 費	185,872		179,655	
土 木	木 橋 梁	4,204,649	3.2	4,814,962	3.8
	道 路 橋 梁 費	2,796,080		3,297,964	
	河 川 緑 地 費	29,037		27,791	
資 源 環 境	環 境 策	3,689,807	2.8	3,748,051	3.0
	環 境 対 策 費	237,896		240,933	
	リ サ イ ク ル 清 掃 費	3,451,911		3,507,118	
教 育	育 総 務	15,338,876	11.6	24,374,346	19.3
	教 育 費	2,026,301		7,103,068	
	学 校 外 教 育 費	11,076,785		14,753,813	
	社 会 教 育 費	643,545		974,042	
	函 書 館 費	70,874		64,137	
諸 支 出	支 出	1,521,372		1,479,286	
	公 債 費	640,709		451,796	
	財 政 調 整 基 金 積 立 金	2,806,594		5,794,863	
	減 債 基 金 積 立 金	187,128		187,289	
	区 民 施 設 整 備 基 金 積 立 金	7,936		3,507,857	
	森 林 環 境 基 金 積 立 金	-		9,132	
予 備	予 備	-	-	-	-
	予 備 費	-		-	

資料：会計管理室

19 特 別 会 計 決 算 額

(1) 国民健康保険
(歳入)

科 目		令 和 2 年 度		令 和 3 年 度	
款	項	決 算 額	構 成 比	決 算 額	構 成 比
		千円	%	千円	%
総	額	19,408,050	100.0	20,225,990	100.0
国	民 健 康 保 險 料	5,288,774	27.3	5,354,623	26.5
	国民健康保険料	5,288,774		5,354,623	
一	部 負 担 金	-	-	-	-
	一部負担金	-		-	
使	用 料 及 び 手 数 料	74	0.0	83	0.0
	手数料	74		83	
国	庫 支 出 金	415,008	2.1	122,303	0.6
	国庫補助金	415,008		122,303	
都	支 出 金	11,065,201	57.0	11,903,670	58.9
	都負担金	52,290		46,682	
	都補助金	11,012,911		11,856,988	
繰	入 金	2,099,997	10.8	1,957,963	9.7
	繰入金	2,099,997		1,957,963	
繰	越 金	468,845	2.4	807,055	4.0
	繰越金	468,845		807,055	
諸	收 入	70,151	0.4	80,294	0.4
	延滞金加算金及び過料	9,368		9,668	
	預金利息	10		18	
	雑入	60,773		70,608	

19 特別会計決算額（つづき）

(1) 国民健康保険（つづき）
（歳出）

科 目		令 和 2 年 度		令 和 3 年 度	
款	項	決 算 額	構 成 比	決 算 額	構 成 比
		千円	%	千円	%
総	額	18,600,995	100.0	19,543,014	100.0
総	務 費	474,058	2.5	451,051	2.3
	総 務 管 理 費	474,058		451,051	
保	險 給 付 費	10,535,520	56.6	11,449,825	58.6
	療 養 諸 費	9,197,754		10,013,015	
	高 額 療 養 費	1,255,108		1,364,621	
	移 送 費	-		11	
	出 産 育 児 諸 費	57,942		44,715	
	葬 祭 諸 費	11,200		12,600	
	結 核 ・ 精 神 医 療 給 付 金	12,578		13,323	
	傷 病 手 当 金	939		1,539	
国 民 健 康 保 險 事 業 費 納 付 金		6,902,216	37.1	6,636,350	34.0
	医 療 給 付 費 分	4,720,104		4,417,706	
	後 期 高 齡 者 支 援 金 等 分	1,568,256		1,536,834	
	介 護 納 付 金 分	613,855		681,810	
保 健 事 業 費		142,497	0.8	152,731	0.8
	特 定 健 康 診 査 等 事 業 費	135,132		145,372	
	保 健 事 業 費	7,365		7,359	
諸 支 出 金		546,705	2.9	853,057	4.4
	償 還 金 及 び 還 付 金	178,690		336,417	
	繰 出 金	368,015		516,640	
予 備 費		-	-	-	-
	予 備 費	-		-	

19 特別会計決算額（つづき）

(2) 介護保険

(歳入)

科 目		令 和 2 年 度		令 和 3 年 度	
款	項	決 算 額	構 成 比	決 算 額	構 成 比
		千円	%	千円	%
総	額	16,030,690	100.0	16,459,410	100.0
保	料	3,618,059	22.6	3,632,323	22.1
	介護保険料	3,618,059		3,632,323	
使	料	3	0.0	3	0.0
	使用料	3		3	
国	支	3,380,433	21.1	3,480,021	21.1
	国庫支出金	2,599,259		2,581,216	
	国庫補助金	781,174		898,805	
支	金	3,893,385	24.3	4,004,411	24.3
	支払基金交付金	3,893,385		4,004,411	
都	支	2,168,447	13.5	2,239,792	13.6
	都支金	2,067,009		2,109,022	
	都負担補助金	101,438		130,770	
財	入	794	0.0	1,073	0.0
	財産収入	794		1,073	
繰	入	2,735,161	17.1	2,816,819	17.1
	繰入金	2,735,161		2,792,412	
	一般会計繰入金	-		24,407	
繰	金	224,277	1.4	275,787	1.7
	繰入金	224,277		275,787	
諸	入	10,130	0.1	9,180	0.1
	延滞金加算金及び過料	-		-	
	預金利息	6		7	
	雑入	10,123		9,173	

(歳出)

科 目		令 和 2 年 度		令 和 3 年 度	
款	項	決 算 額	構 成 比	決 算 額	構 成 比
		千円	%	千円	%
総	額	15,754,902	100.0	15,944,022	100.0
総	費	667,542	4.2	604,244	3.8
	総務管理費	587,434		513,018	
	介護認定審査会費	80,108		91,226	
保	給	13,992,593	88.8	14,283,206	89.6
	保険給付費	12,825,646		13,140,199	
	介護サービス等給付費	335,043		355,987	
	介護予防サービス等給付費	15,088		15,739	
	その他の諸費	589,564		569,517	
	高額介護サービス等費	227,252		201,764	
	特定入所者介護サービス等費	663,878	4.2	714,545	4.5
	地域支援事業費	356,108		399,476	
	介護予防・日常生活支援総合事業費	307,035		314,333	
	包括的支援事業・任意事業費	736		736	
	その他の諸費	242,600	1.5	123,748	0.8
	基金積立金	242,600		123,748	
基	積	188,289	1.2	218,279	1.4
	基金積立金	116,333		143,221	
	支金及び還付金	71,653		74,754	
	繰出金	304		305	
予	費	-	-	-	-
	災害関係支出	-		-	
	予備費	-		-	

19 特別会計決算額（つづき）

(3) 後期高齢者医療
(歳入)

款	科 目 項	令 和 2 年 度		令 和 3 年 度	
		決 算 額	構 成 比	決 算 額	構 成 比
		千円	%	千円	%
総	額	5,315,415	100.0	5,383,040	100.0
後 期 高 齢 者 医 療 保 険 料	料	2,951,218	55.5	2,937,395	54.6
	後 期 高 齢 者 医 療 保 険 料	2,951,218		2,937,395	
使 用 料 及 び 手 数 料	料	1	0.0	3	0.0
	手 数 料	1		3	
広 域 連 合 支 出 金	金	5,587	0.1	5,405	0.1
	広 域 連 合 補 助 金	5,580		5,394	
	保 険 料 還 付 加 算 金	7		11	
繰 入 金	金	2,145,379	40.4	2,168,996	40.3
	一 般 会 計 繰 入 金	2,145,379		2,168,996	
繰 越 金	金	85,830	1.6	134,397	2.5
	繰 越 金	85,830		134,397	
諸 収 入 金	金	126,018	2.4	136,845	2.5
	償 還 金	3,799		9,345	
	預 金 利 子 入	4		7	
	受 託 事 業 収 入	120,089		125,051	
	延 滞 金 加 算 金 及 び 過 料	551		1,066	
	雑 入 金	1,575		1,376	
国 庫 支 出 金	金	1,383	0.0	-	-
	国 庫 補 助 金	1,383		-	

(歳出)

款	科 目 項	令 和 2 年 度		令 和 3 年 度	
		決 算 額	構 成 比	決 算 額	構 成 比
		千円	%	千円	%
総 務 費	費	5,181,018	100.0	5,213,718	100.0
	総 務 管 理 費	140,503	2.7	126,467	2.4
保 險 給 付 費	費	85,680	1.7	87,220	1.7
	葬 祭 費	85,680		87,220	
広 域 連 合 納 付 金	金	4,751,246	91.7	4,735,754	90.8
	広 域 連 合 納 付 金	4,751,246		4,735,754	
保 健 事 業 費	費	123,621	2.4	124,981	2.4
	保 健 事 業 費	123,621		124,981	
諸 支 出 金	金	79,968	1.5	139,296	2.7
	償 還 金 及 び 還 付 金	5,920		4,455	
	繰 出 金	74,048		134,841	
予 備 費	費	-	-	-	-
	予 備 費	-		-	

資料：会計管理室

20 一般会計予算及び決算の推移

年 度	予 算		決 算			
	予算現額	指 数	歳入決算額	指 数	歳出決算額	指 数
	千円		千円		千円	
昭 和 55 年 度	31,952,814	100.0	31,209,678	100.0	30,565,442	100.0
56	33,471,147	104.8	32,866,369	105.3	32,465,675	106.2
57	34,788,517	108.9	34,573,883	110.8	32,797,258	107.3
58	42,367,827	132.6	42,365,584	135.7	40,106,095	131.2
59	40,734,944	127.5	41,474,830	132.9	39,118,878	128.0
60	44,736,881	140.0	44,896,168	143.9	42,780,940	140.0
61	45,388,166	142.0	46,263,438	148.2	43,586,933	142.6
62	52,351,441	163.8	53,134,604	170.3	50,101,127	163.9
63	63,780,550	199.6	65,320,549	209.3	61,134,107	200.0
平 成 元 年 度	61,498,866	192.5	62,965,683	201.8	58,795,432	192.4
2	67,325,238	210.7	67,300,119	215.6	64,951,160	212.5
3	72,876,383	228.1	73,940,122	236.9	68,603,779	224.4
4	78,696,932	246.3	79,761,742	255.6	74,746,368	244.5
5	85,883,284	268.8	86,268,362	276.4	83,800,627	274.2
6	85,584,785	267.8	85,579,109	274.2	83,133,694	272.0
7	69,113,876	216.3	69,899,232	224.0	66,480,750	217.5
8	75,332,181	235.8	76,068,358	243.7	72,449,621	237.0
9	77,566,794	242.8	77,460,197	248.2	74,899,019	245.0
10	81,561,916	255.3	81,087,963	259.8	76,875,144	251.5
11	91,124,641	285.2	89,804,499	287.7	87,443,452	286.1
12	75,170,509	235.3	74,926,047	240.1	72,362,077	236.7
13	70,697,011	221.3	71,255,926	228.3	67,972,752	222.4
14	63,475,149	198.7	63,860,975	204.6	61,181,588	200.2
15	64,286,218	201.2	65,693,764	210.5	61,985,732	202.8
16	72,921,175	228.2	73,684,464	236.1	70,317,200	230.1
17	70,752,556	221.4	71,667,233	229.6	68,142,069	222.9
18	85,684,895	268.2	86,384,713	276.8	83,604,541	273.5
19	72,843,302	228.0	73,487,429	235.5	70,051,715	229.2
20	75,574,121	236.5	75,078,711	240.6	68,561,460	224.3
21	76,684,842	240.0	78,752,832	252.3	73,811,607	241.5
22	72,635,525	227.3	73,965,923	237.0	70,691,652	231.3
23	74,752,012	233.9	76,021,387	243.6	72,435,020	237.0
24	75,309,329	235.7	76,699,959	245.8	72,947,606	238.7
25	78,564,495	245.9	79,067,702	253.3	76,201,106	249.3
26	80,428,173	251.7	82,457,144	264.2	77,731,757	254.3
27	88,470,837	276.9	88,635,612	284.0	85,684,967	280.3
28	87,523,167	273.9	86,894,227	278.4	83,723,470	273.9
29	92,484,573	289.4	93,369,594	299.2	87,987,348	287.9
30	105,550,797	330.3	104,179,886	333.8	98,129,895	321.0

20 一般会計予算及び決算の推移（つづき）

年 度	予 算		決 算			
	予算現額	指 数	歳入決算額	指 数	歳出決算額	指 数
	千円		千円			
令和元年度	117,528,342	367.8	117,301,879	375.9	110,666,479	362.1
2	141,031,393	441.4	143,183,874	458.8	132,407,905	433.2
3	135,127,293	422.9	134,678,638	431.5	126,181,479	412.8

注) 指数は、昭和55年度を100としている。

資料：会計管理室

21 区 有 財 産

(各年度末)

区 分	令和元年度		令和2年度		令和3年度	
	土 地	建物(延面積)	土 地	建物(延面積)	土 地	建物(延面積)
	m ²	m ²	m ²	m ²	m ²	m ²
総 数	750,830.35	444,660.95	750,830.35	443,292.38	750,933.75	443,626.21
行 政 財 産	721,816.20	409,514.25	721,955.04	409,849.88	722,058.44	410,183.71
庁 舎	16,400.44	52,331.47	16,400.44	52,389.34	16,400.44	52,409.96
その他公用施設	24,421.58	11,736.05	24,421.58	11,736.05	24,421.58	11,736.05
福利厚生施設	35,098.52	54,126.65	35,098.52	54,121.44	35,201.92	54,100.82
公 園	189,422.46	2,414.13	189,282.99	2,414.49	189,282.99	2,424.08
その他公共用施設	4,084.04	36,441.56	4,084.04	36,479.07	4,084.04	36,499.17
学 校	221,306.02	193,158.62	221,584.33	193,158.62	221,584.33	193,158.62
教育文化施設	231,083.14	59,305.77	231,083.14	59,550.87	231,083.14	59,855.01
普 通 財 産	29,014.15	35,146.70	28,875.31	33,442.50	28,875.31	33,442.50
貸付施設	24,603.12	32,933.04	24,603.12	32,933.04	24,603.12	32,933.04
そ の 他	4,411.03	2,213.66	4,272.19	509.46	4,272.19	509.46

資料：総務部契約管財課

22 税 目 別 国 税 徴 収 決 定 済 額

区分	平成 30 年 度		令 和 元 年 度		令 和 2 年 度	
	徴収決定済額	構 成 比	徴収決定済額	構 成 比	徴収決定済額	構 成 比
	千円	%	千円	%	千円	%
総 額	387,186,605	100.0	383,671,808	100.0	427,868,333	100.0
源泉所得税	479,682	0.1	433,153	0.1	329,807	0.1
源泉所得税及復興特別所得税	135,090,879	34.9	114,106,454	29.7	121,792,774	28.5
申告所得税	210,468	0.1	149,507	0.0	97,569	0.0
申告所得税及復興特別所得税	25,389,459	6.6	27,830,795	7.3	28,271,231	6.6
法人税	76,066,071	19.6	78,531,916	20.5	83,671,548	19.6
地方法人税	3,567,847	0.9	3,762,399	1.0	8,419,275	2.0
相続税（贈与税を含む）	17,573,097	4.5	15,220,380	4.0	18,579,580	4.3
消費税等	128,196,682	33.1	142,947,547	37.3	166,241,348	38.9
その他	612,420	0.2	689,657	0.2	465,201	0.1

注) 1. 表の数値は小石川税務署と本郷税務署の合計。

2. 「その他」は、地価税、酒税、たばこ税、たばこ税及たばこ特別税、国際観光旅客税、石油石炭税、旧税、電源開発促進税、揮発油税及地方道路税、揮発油税及地方揮発油税、石油ガス税、自動車重量税、航空機燃料税、印紙収入を合計した数値である。

資料：国税庁

23 税 目 別 都 税 調 定 額

区 分	平成 31 年 度		令 和 2 年 度		令 和 3 年 度	
	調 定 額	構 成 比	調 定 額	構 成 比	調 定 額	構 成 比
	千円	%	千円	%	千円	%
総 額	55,094,834	100.0	56,546,420	100.0	56,161,801	100.0
都 民 税 法 人	56,868	0.1	117,958	0.2	57,356	0.1
個 人	22,464,603	40.8	23,416,345	41.4	23,413,382	41.7
事 業 税 法 人	24,735	0.0	134,871	0.2	59,794	0.1
個 人	41,118	0.1	37,161	0.1	30,473	0.1
不 動 産 取 得 税	1,672,137	3.0	1,561,114	2.8	1,341,187	2.4
自 動 車 税	29,613	0.1	20,250	0.0	22,440	0.0
固 定 資 産 税 (土地家屋償却資産含む)	25,349,422	46.0	25,607,542	45.3	25,393,686	45.2
都 市 計 画 税	5,143,680	9.3	5,201,605	9.2	5,145,280	9.2
軽 油 引 取 税	-	-	-	-	-	-
事 業 所 税	649	0.0	25,818	0.0	602	0.0
滞 納 繰 越	312,010	0.6	423,756	0.8	697,601	1.2

注) 1. 都民税（法人）、事業税（法人・個人）及び事業所税は、千代田都税事務所に申告納付されることとなっており、これら都税に関する上記調定額は、千代田都税事務所から文京都税事務所に滞納分が徴収引継された額である。

2. 千円未満を四捨五入しているため、総額と内訳の計が一致しないことがある。

資料：文京都税事務所

24 特別区民税納税義務者数及び調定額（現年分）

（1）納税義務者数

年 度	総 数	普 通 徴 収	特 別 徴 収	割 合		
				総 数	普 通 徴 収	特 別 徴 収
	人	人	人	%	%	%
平成29年度	123,811	44,842	78,969	100.0	36.2	63.8
30	126,803	45,456	81,347	100.0	35.8	64.2
31	130,513	45,978	84,535	100.0	35.2	64.8
令和2年度	134,687	47,028	87,659	100.0	34.9	65.1
3	135,077	46,098	88,979	100.0	34.1	65.9

（2）調 定 額

年 度	総 額	普 通 徴 収	特 別 徴 収	割 合		
				総 数	普 通 徴 収	特 別 徴 収
	千円	千円	千円	%	%	%
平成29年度	31,742,348	10,574,989	21,167,359	100.0	33.3	66.7
30	32,516,421	10,504,745	22,011,676	100.0	32.3	67.7
31	33,897,455	10,792,331	23,105,124	100.0	31.8	68.2
令和2年度	35,347,375	11,120,416	24,226,959	100.0	31.5	68.5
3	35,401,759	10,837,019	24,564,740	100.0	30.6	69.4

資料：総務部税務課

25 特 別 区 税 調 定 額

年 度	総 額	特 別 区 民 税	軽 自 動 車 税	特 別 区 たばこ税	入 湯 税
	千円	千円	千円	千円	千円
平成29年度	33,181,979	32,034,043	57,898	1,063,421	26,617
30	33,925,239	32,792,367	56,262	1,050,353	26,257
31	35,248,062	34,142,289	56,921	1,021,326	27,526
令和2年度	36,701,245	35,690,788	60,083	936,392	13,982
3	36,847,448	35,768,658	62,335	998,926	17,529

資料：総務部税務課

26 特 別 区 税 収 入 額

年 度	調 定 額			収 入 済 額	還付未済額	不納欠損額	収入未済額
	総 額	現年課税分	前年度以前 滞納繰越分				
	千円	千円	千円	千円	千円	千円	千円
平成29年度	33,181,979	32,887,320	294,659	32,878,685	3,074	27,158	279,210
30	33,925,239	33,647,907	277,332	33,665,666	6,140	19,596	246,117
31	35,248,062	35,002,460	245,602	34,898,452	7,502	11,790	345,321
令和2年度	36,701,245	36,356,997	344,248	36,317,777	6,804	21,208	369,064
3	36,847,448	36,479,617	367,831	36,512,106	10,261	28,788	316,815

資料：総務部税務課

27 軽 自 動 車 税 課 税 台 数

(各年度4月1日)

年 度	課 税 台 数										
	総 数	原 動 機 付 自 転 車				軽 自 動 車				二輪の小型 自動車	小型特殊 自動車
		50cc 以下	51～ 90cc	91～ 125cc	ミカ-	二輪車	三輪車	四輪車			
乗用	貨物用										
平成30年度	13,165	3,629	390	1,629	110	1,624	-	1,984	2,033	1,529	237
31	12,912	3,468	352	1,632	108	1,610	-	1,976	2,008	1,529	229
令和2年度	12,683	3,272	318	1,624	126	1,563	-	2,070	1,958	1,531	221
3	12,836	3,296	303	1,671	136	1,578	-	2,112	1,958	1,574	208
4	12,782	3,226	291	1,710	150	1,564	-	2,141	1,897	1,606	197

(つづき)

年 度	登 録 台 数										
	総 数	原 動 機 付 自 転 車				軽 自 動 車				二輪の小型 自動車	小型特殊 自動車
		50cc 以下	51～ 90cc	91～ 125cc	ミカ-	二輪車	三輪車	四輪車			
乗用	貨物用										
平成30年度	13,681	3,774	401	1,656	114	1,733	-	1,997	2,119	1,641	246
31	13,436	3,614	362	1,662	110	1,722	-	1,989	2,094	1,645	238
令和2年度	13,105	3,367	323	1,639	128	1,685	-	2,079	2,030	1,625	229
3	13,240	3,374	308	1,686	138	1,707	-	2,123	2,024	1,666	214
4	13,144	3,300	295	1,727	152	1,658	-	2,152	1,959	1,697	204

資料：総務部税務課

28 23 区別個人住民税一人当たり税額及び一世帯当たり税額

地域	個人住民税収入額			一人当たり税額			一世帯当たり税額		
	平成30年度	令和元年度	令和2年度	平成30年度	令和元年度	令和2年度	平成30年度	令和元年度	令和2年度
	百万円	百万円	百万円	円	円	円	円	円	円
特別区	1,669,579	1,735,520	1,771,232	174,717	178,980	181,977	331,038	338,580	339,586
千代田区	26,715	29,663	29,939	422,932	454,800	448,991	741,123	793,509	808,914
中央区	44,032	48,427	50,338	273,678	291,320	297,541	492,911	526,326	543,996
港区	120,643	133,145	130,088	470,500	511,175	499,403	878,165	956,273	890,036
新宿区	71,966	74,396	75,700	207,420	211,121	216,667	333,671	341,494	339,768
文京区	54,094	56,177	58,695	235,003	236,145	244,491	426,184	432,376	439,131
台東区	31,331	32,719	34,522	152,343	155,978	163,270	262,775	268,735	277,634
墨田区	37,252	38,850	40,452	139,726	143,618	148,674	265,918	271,668	277,509
江東区	80,176	83,461	85,634	155,672	160,933	163,327	312,240	320,658	324,030
品川区	75,127	79,404	82,802	186,263	191,356	195,986	335,809	347,139	348,432
目黒区	71,716	75,101	76,517	251,539	261,126	265,604	474,227	490,069	491,394
大田区	116,214	120,497	122,087	158,248	161,699	163,200	299,806	305,994	305,091
世田谷区	196,062	202,810	206,256	210,944	216,206	218,569	406,632	414,189	419,163
渋谷区	81,912	85,439	88,001	353,525	354,367	360,835	582,679	598,788	586,805
中野区	53,604	54,387	56,566	158,559	158,013	164,016	260,396	259,601	271,830
杉並区	105,072	106,095	107,197	181,197	180,052	181,349	323,917	322,796	318,716
豊島区	48,773	50,587	52,354	162,480	166,651	173,587	263,547	272,653	284,811
北区	45,106	46,504	47,668	128,265	130,938	134,195	239,243	243,449	251,280
荒川区	26,544	27,385	28,167	122,173	125,637	129,517	245,201	249,778	251,468
板橋区	71,259	73,411	74,260	123,258	125,613	127,053	231,310	233,464	236,162
練馬区	105,636	105,888	108,594	143,681	141,475	144,290	299,160	293,980	289,706
足立区	72,629	74,889	76,290	106,764	108,227	109,763	221,704	224,300	220,909
葛飾区	51,148	52,752	53,381	112,970	116,303	117,815	240,235	243,667	247,194
江戸川区	82,570	83,534	85,726	119,042	119,302	122,829	255,693	255,496	257,281

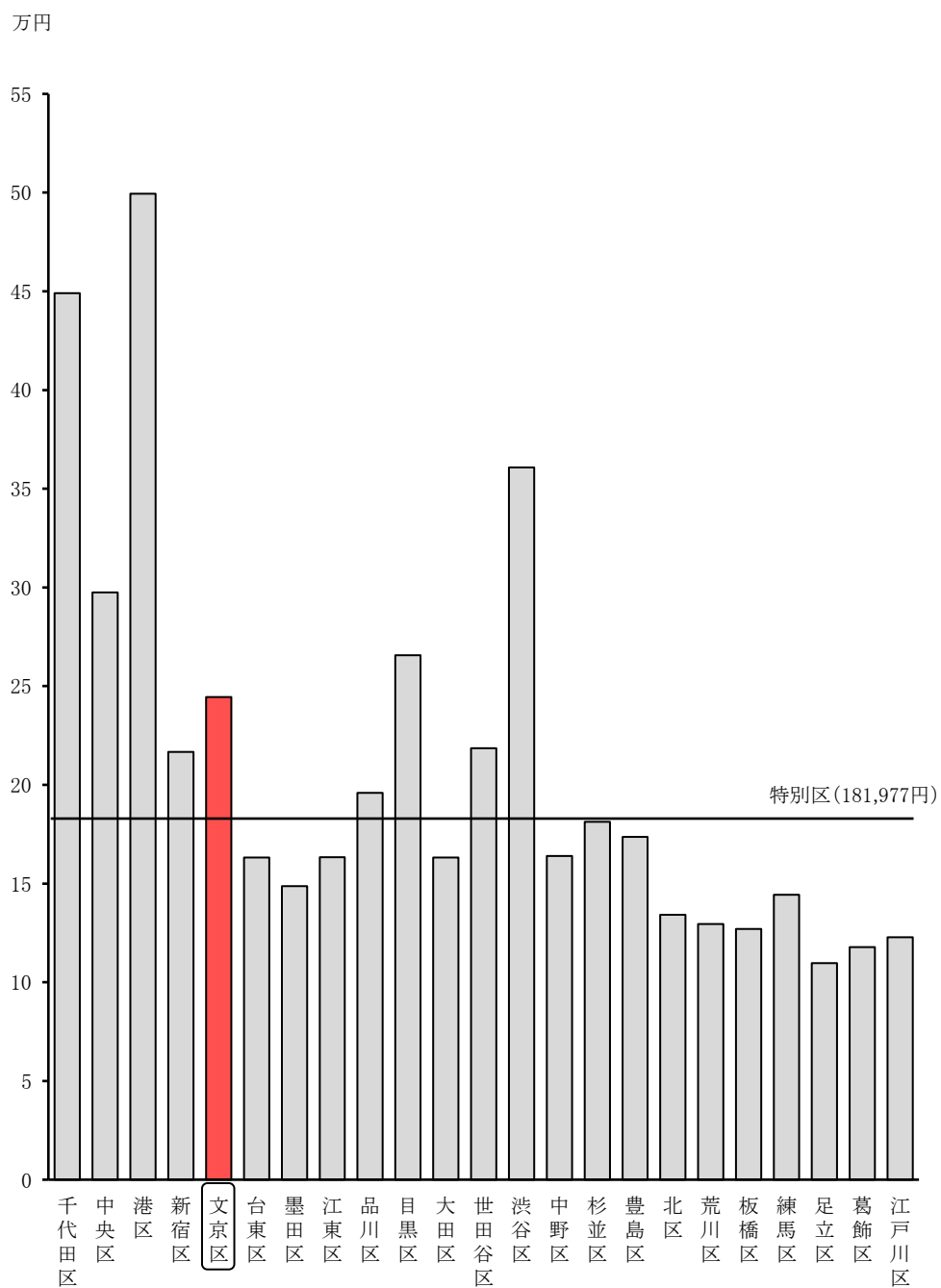
注) 1. 個人住民税収入額……都民税と特別区民税を合算した。

2. 一人当たり税額及び一世帯当たり税額……各年10月1日の「東京都の人口(推計)」により計算した。

3. 文京区では特別区民税の課税年度を平成31年度と表記しているが、本表においては出典元資料に基づき、令和元年度と表記している。

資料：東京都主税局「東京都税務統計年報」

第 8 図 23 区の 1 人当たり住民税負担額
(令和 2 年度)



113頁参照

5 社会福祉・子育て支援

29 国 民 健 康 保 険

(1) 年度別加入者数

年 度	区 総 人 口		う ち 国 民 健 康 保 険 加 入			
	世帯 (A)	人口 (B)	世帯 (a)	a/A	被 保 険 者 (b)	b/B
	世帯	人	世帯	%	人	%
平成29年度	119,087	218,180	32,166	27.0	43,809	20.1
30	122,189	223,079	31,998	26.2	42,951	19.3
令和元年度	124,215	226,933	31,283	25.2	41,666	18.4
2	123,750	226,653	29,886	24.2	39,805	17.6
3	124,069	227,218	28,752	23.2	37,968	16.7

注) 区総人口は翌年度の4月1日現在、国民健康保険加入は当年度末現在。

(2) 年度別給付状況
(件数)

年 度	総 数	一 般			出 産 育 児 一 時 金 等	葬 祭 費	そ の 他 の 給 付
		療 養 給 付 費	療 養 費	高 額 療 養 費			
平成29年度	748,630	695,098	21,481	21,262	171	160	10,458
30	729,643	677,668	19,390	21,260	141	205	10,979
令和元年度	716,225	665,504	17,108	21,658	147	182	11,626
2	631,840	585,185	13,285	21,346	138	160	11,726
3	672,787	622,796	14,146	22,812	106	180	12,747

(金額)

年 度	総 額	一 般			出 産 育 児 一 時 金 等	葬 祭 費	そ の 他 の 給 付
		療 養 給 付 費	療 養 費	高 額 療 養 費			
	千円	千円	千円	千円	千円	千円	千円
平成29年度	11,241,629	9,726,038	160,238	1,260,277	71,290	11,270	12,516
30	11,219,036	9,673,612	146,476	1,313,173	59,220	14,350	12,205
令和元年度	11,137,826	9,615,792	129,738	1,304,990	61,922	12,740	12,644
2	10,461,442	9,022,154	106,105	1,251,487	57,918	11,200	12,578
3	11,362,548	9,831,398	103,344	1,357,187	44,696	12,600	13,323

29 国民健康保険（つづき）

（3）資格取得事由別
（世帯数）

年 度	総 数	転 入	組 合 国 保 離 脱	社 会 保 険 離 脱	生 活 保 護 廃 止	出 生	そ の 他
平成29年度	10,143	3,971	180	3,977	64	8	1,943
30	10,845	4,085	163	4,298	38	4	2,257
令和元年度	10,982	4,030	144	4,474	40	6	2,288
2	8,964	3,202	125	4,466	20	6	1,145
3	8,788	3,202	133	4,799	34	-	620

（被保険者数）

年 度	総 数	転 入	組 合 国 保 離 脱	社 会 保 険 離 脱	生 活 保 護 廃 止	出 生	そ の 他
平成29年度	12,125	4,490	-	5,318	75	149	2,093
30	12,927	6,253	-	5,456	47	166	1,005
令和元年度	13,069	6,497	-	5,889	50	128	505
2	10,762	4,262	-	5,821	25	121	533
3	9,629	3,761	-	5,363	40	89	376

注）1. 転入のうち国外転入については「その他」に含まれる。

2. 被保険者数の「組 合 国 保 離 脱」については平成20年度より「その他」に含まれる。

（4）資格喪失事由別
（世帯数）

年 度	総 数	転 出	組 合 国 保 加 入	社 会 保 険 加 入	生 活 保 護 開 始	死 亡	そ の 他
平成29年度	10,430	3,675	199	3,974	104	111	2,367
30	11,013	3,948	188	3,961	95	144	2,677
令和元年度	11,697	3,957	201	4,479	62	139	2,859
2	10,361	3,599	159	4,042	82	102	2,377
3	9,530	3,322	204	3,652	114	137	2,101

（被保険者数）

年 度	総 数	転 出	組 合 国 保 加 入	社 会 保 険 加 入	生 活 保 護 開 始	死 亡	そ の 他
平成29年度	13,338	4,067	-	5,870	123	184	3,094
30	13,785	5,157	-	5,533	104	229	2,762
令和元年度	14,354	5,575	-	6,131	68	193	2,387
2	12,623	4,566	-	5,430	97	176	2,354
3	11,387	4,016	-	4,680	122	215	2,354

注）1. 転出のうち国外転出については「その他」に含まれる。

2. 被保険者数の「組 合 国 保 加 入」については平成20年度より「その他」に含まれる。

（5）特定健康診査・特定保健指導

年 度	特定健康診査受診者数	特定保健指導実施者数
平成29年度	12,338	227
30	11,753	234
令和元年度	10,944	137
2	9,628	141
3	10,104	122

注）令和元年度より「高齢者の医療の確保に関する法律」第142条に基づく法定報告の数値を掲載。

29 国民健康保険（つづき）

（6）23区別被保険者数及び保険料（現年分）収納状況

（令和2年度）

地域	国保世帯数 （年間平均）	被保険者数 （年間平均）	調定額	収納額	収納率	一 当 調 定 額	一 人 当 り 調 定 額
	世帯	人	千円	千円	%	円	円
総数	1,429,781	1,963,565	239,973,017	212,999,754	88.76	167,839	122,213
千代田区	7,908	10,675	1,759,939	1,632,839	92.78	222,552	164,865
中央区	20,848	27,924	3,932,560	3,479,653	88.48	188,630	140,831
港区	39,085	52,798	7,950,107	6,885,496	86.61	203,406	150,576
新宿区	71,154	89,420	10,317,371	8,477,760	82.17	145,001	115,381
文京区	30,736	40,961	5,356,689	4,989,611	93.15	174,281	130,775
台東区	35,177	47,880	5,789,665	4,992,259	86.23	164,587	120,920
墨田区	39,443	54,643	6,209,524	5,476,073	88.19	157,430	113,638
江東区	68,248	95,904	10,874,441	9,700,423	89.20	159,337	113,389
品川区	53,651	72,470	9,611,486	8,953,121	93.15	179,148	132,627
目黒区	42,505	57,183	8,229,721	7,553,464	91.78	193,618	143,919
大田区	95,840	133,977	16,839,883	15,090,346	89.61	175,708	125,692
世田谷区	133,050	183,983	25,174,165	22,543,285	89.55	189,208	136,829
渋谷区	40,839	53,184	8,219,467	6,973,031	84.84	201,265	154,548
中野区	61,444	78,589	9,350,797	7,983,006	85.37	152,184	118,984
杉並区	89,868	119,808	15,625,653	13,863,293	88.72	173,873	130,422
豊島区	55,718	71,041	7,953,734	6,909,077	86.87	142,750	111,960
北区	55,605	75,135	8,027,465	6,871,716	85.60	144,366	106,841
荒川区	34,899	48,614	5,308,314	4,720,441	88.93	152,105	109,193
板橋区	87,237	119,706	13,367,129	12,008,919	89.84	153,228	111,666
練馬区	101,640	143,256	17,187,233	15,731,085	91.53	169,099	119,976
足立区	103,472	152,269	16,249,945	14,480,177	89.11	157,047	106,719
葛飾区	68,953	99,610	10,979,611	9,527,036	86.77	159,233	110,226
江戸川区	92,461	134,535	15,658,120	14,157,646	90.42	169,348	116,387

資料：東京都「国民健康保険事業状況」

30 後 期 高 齢 者 医 療 制 度

(1) 年度別加入者数

年 度	区総人口(A)	うち後期高齢者医療制度加入者			
		被保険者(a)	a/A	うち75歳以上 被保険者	うち障害認定 被保険者
	人	人	%	人	人
平成29年度	218,180	21,700	9.9	21,666	34
30	223,079	22,201	10.0	22,165	36
令和元年度	226,933	22,321	9.8	22,290	31
2	226,653	22,229	9.8	22,200	29
3	227,218	22,672	10.0	22,641	31

注) 区総人口は翌年度の4月1日現在、後期高齢者医療制度加入者は当年度末現在。

(2) 資格取得事由別被保険者数

年 度	総 数	年齢到達	障害認定 加 入	転 入			生活保護 廃 止
				計	広 域 内	広 域 外	
平成29年度	2,078	1,699	7	345	191	154	27
30	2,106	1,851	10	227	123	104	18
令和元年度	1,803	1,533	3	256	136	120	11
2	1,559	1,305	5	237	137	100	12
3	2,114	1,869	11	222	122	100	12

(3) 資格喪失事由別被保険者数

年 度	総 数	死 亡	障害認定 脱 退	転 出			生活保護 受 給
				計	広 域 内	広 域 外	
平成29年度	1,533	1,166	-	327	206	121	40
30	1,658	1,215	-	385	210	175	58
令和元年度	1,624	1,258	-	329	225	104	37
2	1,629	1,294	-	293	177	116	42
3	1,657	1,302	1	317	199	118	37

第9図 負担区分別の被保険者と給付状況 (令和3年度・東京都対比)

〈文京区〉

	(3割負担被保険者)	(1割負担被保険者)	計
年間平均被保険者	4,810人 (21.5%)	17,537人 (78.5%)	計22,347人 (100)
給付状況	3,610百万円 (18.0%)	16,412百万円 (82.0%)	計20,022百万円 (100)

〈東京都〉

年間平均被保険者	218,765人 (13.7%)	1,376,162人 (86.3%)	計1,594,927人 (100)
給付状況	150,337 百万円 (11.0%)	1,212,923百万円 (89.0%)	計1,363,260百万円 (100)

30 後期高齢者医療制度（つづき）

（４）年度別給付状況

（件数）

年 度	総 数	療養給付費	療 養 費	高額療養費（現金）	その他の給付
平成29年度	770,608	716,700	20,211	32,063	1,634
30	784,762	733,464	21,175	28,568	1,555
令和元年度	795,206	746,953	19,304	27,136	1,813
2	729,106	687,207	14,605	25,465	1,829
3	763,925	720,267	15,897	25,956	1,805

（金額）

年 度	総 数	療養給付費	療 養 費	高額療養費（現金）	その他の給付
	円	円	円	円	円
平成29年度	19,135,183,421	18,579,220,410	303,235,880	210,471,867	42,255,264
30	19,215,681,877	18,647,014,509	301,379,579	227,006,250	40,281,539
令和元年度	20,301,329,102	19,704,598,546	304,477,092	246,831,345	45,422,119
2	19,149,974,928	18,640,393,750	234,391,878	235,369,103	39,820,197
3	20,021,506,813	19,499,189,122	246,714,659	238,096,806	37,506,226

注) 1. 療養給付費に高額療養費（現物）を含む。

2. 「その他の給付」は平成21年度から開始された高額介護合算療養費等。

（５）年度別葬祭費支給状況

年 度	件 数	金 額
	件	円
平成29年度	1,075	75,250,000
30	1,130	79,100,000
令和元年度	1,183	82,810,000
2	1,224	85,680,000
3	1,246	87,220,000

（６）健診事業

年 度	受 診 者 数
	人
平成29年度	9,919
30	10,162
令和元年度	10,343
2	9,829
3	9,823

（７）徴収方法別保険料収納状況（現年分）

年 度	特 別 徴 収			普 通 徴 収		
	調 定 額	収 納 額	収 納 率	調 定 額	収 納 額	収 納 率
	円	円	%	円	円	%
平成29年度	566,544,700	566,544,700	100.0	2,124,507,500	2,087,906,355	98.3
30	550,484,500	550,484,500	100.0	2,273,855,100	2,236,383,700	98.4
令和元年度	573,585,900	573,585,900	100.0	2,321,455,200	2,279,588,300	98.2
2	609,123,500	609,123,500	100.0	2,338,682,500	2,302,449,170	98.5
3	628,734,200	628,734,200	100.0	2,314,295,300	2,278,295,300	98.4

（つづき）

年 度	計		
	調 定 額	収 納 額	収 納 率
	円	円	%
平成29年度	2,691,052,200	2,654,451,055	98.6
30	2,824,339,600	2,786,868,200	98.7
令和元年度	2,895,041,100	2,853,174,200	98.6
2	2,947,806,000	2,911,572,670	98.8
3	2,943,029,500	2,907,029,500	98.8

資料：福祉部国保年金課

東京都後期高齢者医療広域連合

(1) 拠出制被保険者数

年 度	総 数				強 制 適 用			
	被保険者数	年間の取得・ 転入等の増	年間の喪失・ 転出等の減	年間の増減	被保険者数	年間の取得・ 転入等の増	年間の喪失・ 転出等の減	年間の増減
平成29年度	44,871	15,356	16,275	△ 919	44,097	15,130	16,022	△ 892
30	44,330	16,339	16,880	△ 541	43,560	16,087	16,624	△ 537
令和元年度	44,320	16,500	16,510	△ 10	43,580	16,255	16,235	20
2	43,553	14,630	15,397	△ 767	42,843	14,411	15,148	△ 737
3	42,810	14,477	15,220	△ 743	42,034	14,191	15,000	△ 809

(つづき)

年 度	任 意 適 用			
	被保険者数	年間の取得・ 転入等の増	年間の喪失・ 転出等の減	年間の増減
平成29年度	774	226	253	△ 27
30	770	252	256	△ 4
令和元年度	740	245	275	△ 30
2	710	219	249	△ 30
3	776	286	220	66

(2) 納付状況

年 度	納付対象月数	納付月数	納付率
	月	月	%
平成29年度	273,568	202,033	73.9
30	268,130	202,106	75.4
令和元年度	270,528	222,253	82.2
2	264,229	219,496	83.1
3	255,522	215,780	84.4

(3) 保険料免除別

年 度	総 数		法 定 免 除		申 請 免 除	
	総数	老齢	総数	老齢	総数	老齢
平成29年度	8,920	8,920	1,144	1,144	7,776	7,776
30	8,922	8,922	1,134	1,134	7,788	7,788
令和元年度	9,372	9,372	1,140	1,140	8,232	8,232
2	9,952	9,952	1,137	1,137	8,815	8,815
3	10,116	10,116	1,154	1,154	8,962	8,962

(4) 福祉年金受給権者数

年 度	総 数				全 部 支 給				一 部 支 給				全 部 支 給 停 止			
	総数	老齢	障害	母子	総数	老齢	障害	母子	総数	老齢	障害	母子	総数	老齢	障害	母子
平成29年度	989	-	989	-	899	-	899	-	14	-	14	-	76	-	76	-
30	1,011	-	1,011	-	920	-	920	-	14	-	14	-	77	-	77	-
令和元年度	1,023	-	1,023	-	936	-	936	-	12	-	12	-	75	-	75	-
2	1,020	-	1,020	-	930	-	930	-	10	-	10	-	80	-	80	-
3	1,054	-	1,054	-	959	-	959	-	12	-	12	-	83	-	83	-

31 国 民 年 金 (つ づ き)

(5) 抛制国民年金受給権者数

年 度	総 数	老 齢 給 付			障 害 給 付		遺 族 給 付				死 亡 一 時 金
		老 齢 基 礎	老 齢	通 算 老 齢	障 害 基 礎	障 害	遺 族 基 礎	母 子	遺 児	寡 婦	
平成29年度	36,153	33,356	1,383	784	494	51	44	-	-	23	18
30	36,361	33,813	1,247	666	503	51	40	-	-	20	21
令和元年度	36,533	34,233	1,103	563	514	46	42	-	-	15	17
2	36,631	34,532	975	467	522	45	45	-	-	14	31
3	36,698	34,725	898	389	554	40	47	-	-	15	30

資料：福祉部国保年金課

32 介 護 保 険

(1) 第1号被保険者数

(各年3月31日)

年 度	第 1 号 被 保 険 者 数			内 数	
	総 数	65 歳 ~ 74 歳	75 歳 以 上	外 国 人	住 所 地 特 例 者
平成29年度	43,442	20,851	22,591	368	620
30	43,628	20,498	23,130	381	690
令和元年度	43,955	20,675	23,280	440	716
2	44,135	20,954	23,181	449	694
3	44,287	20,638	23,649	462	705

(2) 第1号被保険者保険料収納状況(現年分)

年 度	特 別 徴 収			普 通 徴 収		
	調 定 額	収 納 額	収 納 率	調 定 額	収 納 額	収 納 率
	円	円	%	円	円	%
平成29年度	2,947,952,400	2,947,952,400	100.0	460,477,900	401,577,700	87.2
30	3,221,482,300	3,221,482,300	100.0	508,754,600	452,686,100	89.0
令和元年度	3,200,920,000	3,200,920,000	100.0	498,505,500	447,426,300	89.8
2	3,078,151,000	3,078,151,000	100.0	560,586,400	511,345,800	91.2
3	2,979,093,800	2,979,093,800	100.0	676,505,500	626,107,000	92.6

(つづき)

年 度	計		
	調 定 額	収 納 額	収 納 率
	円	円	%
平成29年度	3,408,430,300	3,349,530,100	98.3
30	3,730,236,900	3,674,168,400	98.5
令和元年度	3,699,425,500	3,648,346,300	98.6
2	3,638,737,400	3,589,496,800	98.6
3	3,655,599,300	3,605,200,800	98.6

注) 収納額は、収入額から還付未済額を減額した額。

32 介 護 保 険 (つ づ き)

(3) 要介護・要支援認定者数

年 度	総 数	要支援1	要支援2	要介護1	要介護2	要介護3	要介護4	要介護5
平成29年度	8,244	1,132	843	1,782	1,399	1,078	1,077	933
30	8,395	1,150	873	1,945	1,330	1,022	1,111	964
令和元年度	8,672	1,205	955	2,060	1,326	1,074	1,049	1,003
2	8,719	1,236	930	2,110	1,310	1,077	1,161	895
3	8,932	1,264	935	2,232	1,302	1,107	1,206	886

(4) 保険給付状況

年 度	総 額	居 宅 サービス 保 険 給 付 額	施 設 サービス 保 険 給 付 額	地 域 密 着 型 介 護 サービス 保 険 給 付 額	そ の 他 サービス 保 険 給 付 額
	円	円	円	円	円
平成29年度	13,215,511,884	7,915,601,168	3,197,855,455	1,431,800,792	670,254,469
30	13,382,780,195	8,051,561,856	3,276,012,259	1,391,636,785	663,569,295
令和元年度	13,730,192,021	8,223,773,610	3,286,368,883	1,418,135,774	801,913,754
2	13,992,593,213	8,209,756,001	3,315,842,520	1,635,090,394	831,904,298
3	14,283,205,818	8,575,251,095	3,306,523,024	1,614,411,683	787,020,016

資料：福祉部介護保険課

33 23 区 別 保 育 園 の 状 況

(令和4年4月1日)

地 域	公 立				私 立				計			
	施 設 数	定 員	入 所 児 童 数	定 充 足 員 率	施 設 数	定 員	入 所 児 童 数	定 充 足 員 率	施 設 数	定 員	入 所 児 童 数	定 充 足 員 率
		人	人	%		人	人	%		人	人	%
総 数	660	70,636	64,923	91.9	1,985	159,477	139,742	87.6	2,645	230,113	204,665	88.9
千代田区	6	507	490	96.6	18	1,410	1,153	81.8	24	1,917	1,643	85.7
中央区	16	1,766	1,688	95.6	57	4,231	3,396	80.3	73	5,997	5,084	84.8
港区	21	3,072	2,706	88.1	59	3,478	2,654	76.3	80	6,550	5,360	81.8
新宿区	18	2,268	2,063	91.0	58	5,164	4,221	81.7	76	7,432	6,284	84.6
文京区	20	1,920	1,806	94.1	76	5,121	4,106	80.2	96	7,041	5,912	84.0
台東区	13	1,273	1,172	92.1	36	2,680	2,252	84.0	49	3,953	3,424	86.6
墨田区	24	2,540	2,234	88.0	55	4,304	3,985	92.6	79	6,844	6,219	90.9
江東区	44	4,592	4,185	91.1	132	11,458	9,754	85.1	176	16,050	13,939	86.8
品川区	46	4,417	4,111	93.1	98	7,494	6,552	87.4	144	11,911	10,663	89.5
目黒区	16	1,687	1,510	89.5	81	5,845	4,545	77.8	97	7,532	6,055	80.4
大田区	37	4,402	4,136	94.0	155	11,742	10,670	90.9	192	16,144	14,806	91.7
世田谷区	45	4,584	4,659	101.6	169	13,693	13,047	95.3	214	18,277	17,706	96.9
渋谷区	18	1,724	1,474	85.5	48	4,520	3,616	80.0	66	6,244	5,090	81.5
中野区	10	972	913	93.9	81	6,481	5,507	85.0	91	7,453	6,420	86.1
杉並区	33	3,078	2,944	95.6	149	11,669	10,389	89.0	182	14,747	13,333	90.4
豊島区	19	1,986	1,884	94.9	73	4,808	4,160	86.5	92	6,794	6,044	89.0
北区	43	4,951	4,545	91.8	54	4,375	3,944	90.1	97	9,326	8,489	91.0
荒川区	20	2,297	2,143	93.3	41	3,704	3,253	87.8	61	6,001	5,396	89.9
板橋区	38	3,679	3,265	88.7	103	8,914	8,251	92.6	141	12,593	11,516	91.4
練馬区	60	6,653	6,442	96.8	131	9,900	9,324	94.2	191	16,553	15,766	95.2
足立区	42	4,290	3,645	85.0	112	9,905	8,528	86.1	154	14,195	12,173	85.8
葛飾区	38	4,331	3,708	85.6	87	7,531	6,499	86.3	125	11,862	10,207	86.0
江戸川区	33	3,647	3,200	87.7	112	11,050	9,936	89.9	145	14,697	13,136	89.4

注) 1. 休止中の施設は除く。

2. 入所児童数は、管外の施設に委託している児童数を含む。

3. 保育所型認定こども園を含む（ただし1号認定児は定員及び入所児童数から除く）。

資料：東京都福祉保健局「福祉・衛生 統計年報（令和3年度）」

34 区立保育園の状況

年齢男女別園児数及び職員数

(令和4年5月1日)

園名	総数			0歳児		1歳児		2歳児		3歳児		4歳児		5歳児		職員
	総数	男	女	男	女	男	女	男	女	男	女	男	女	男	女	
総数	1,751	941	810	53	56	153	137	185	151	184	165	175	154	191	147	442
藍染保育園	77	44	33	-	-	6	6	7	8	7	8	12	5	12	6	17
久堅保育園	119	59	60	5	6	8	12	9	13	17	5	10	12	10	12	33
青柳保育園	89	46	43	2	2	6	8	10	10	11	5	8	9	9	9	24
さしがや保育園	124	67	57	5	7	13	8	14	8	10	13	13	11	12	10	30
駒込保育園	92	54	38	-	-	8	7	12	6	12	8	10	9	12	8	18
こひなた保育園	95	53	42	-	-	8	7	12	6	10	8	11	11	12	10	18
本郷保育園	93	57	36	-	-	11	4	11	7	12	8	13	7	10	10	18
大塚保育園	89	40	49	3	2	6	7	6	7	9	11	7	8	9	14	23
しおみ保育園	105	58	47	6	5	6	8	8	8	13	9	9	13	16	4	24
千石保育園	140	65	75	5	5	9	14	12	13	8	16	13	16	18	11	31
向丘保育園	130	64	66	7	6	8	10	11	13	10	13	11	15	17	9	27
水道保育園	119	66	53	4	5	8	10	15	8	15	8	15	8	9	14	28
本駒込保育園	91	56	35	3	7	9	4	10	4	8	10	13	4	13	6	26
本駒込南保育園	112	65	47	2	3	13	6	13	8	12	9	11	12	14	9	31
千石西保育園	109	59	50	6	3	8	10	11	9	11	9	11	10	12	9	22
本駒込西保育園	47	18	29	2	2	8	5	5	10	3	12	-	-	-	-	18
目白台保育園	67	36	31	2	2	7	5	7	5	6	9	8	4	6	6	23
柳町保育園	36	24	12	-	-	7	3	7	5	10	4	-	-	-	-	14
根津保育園	17	10	7	1	1	4	3	5	3	-	-	-	-	-	-	17

資料：子ども家庭部幼児保育課、総務部職員課

35 区立こども園の状況

年齢男女別園児数及び職員数

(令和4年5月1日)

園名	総数			0歳児		1歳児		2歳児		3歳児		4歳児		5歳児		職員
	総数	男	女	男	女	男	女	男	女	男	女	男	女	男	女	
お茶の水女子大学 こども園	92	50	42	3	3	6	4	9	2	10	11	11	11	11	11	29
(うち幼稚園部分)	33	17	16	-	-	-	-	-	-	5	6	7	4	5	6	
(うち保育園部分)	59	33	26	3	3	6	4	9	2	5	5	4	7	6	5	

資料：子ども家庭部幼児保育課

36 私 立 保 育 園 の 状 況

年齢男女別園児数及び職員数

(令和4年5月1日)

園 名	総 数			0歳児		1歳児		2歳児		3歳児		4歳児		5歳児		職員
	総数	男	女	男	女	男	女	男	女	男	女	男	女	男	女	
総 数	4,307	2,146	2,161	189	198	411	452	482	439	396	396	317	336	351	340	1,924
慈愛会保育園	22	15	7	-	1	8	2	7	4	-	-	-	-	-	-	22
たんぽぽ保育園	182	95	87	13	8	17	13	17	16	12	19	15	13	21	18	51
※分園を含む																
どんぐり保育園	66	41	25	4	5	9	3	5	6	11	2	5	3	7	6	34
※分園を含む																
キッズハーモニー・ 白山	26	13	13	3	-	3	3	2	6	2	2	3	1	-	1	16
八千代保育園 (休園中)	-	-	-	-	-	-	-	-	-	-	-	-	-	-	-	-
まなびの森保育園 茗荷谷	63	31	32	2	4	4	8	9	3	9	3	4	7	3	7	17
こころの保育園 文京西片	90	45	45	-	-	3	11	8	9	12	8	11	8	11	9	29
小学館アカデミー 小石川保育園	70	31	39	4	5	5	7	7	5	5	7	5	7	5	8	24
SOMPOスマイルキッズ 江戸川橋保育園	62	28	34	2	5	5	6	5	6	4	7	7	4	5	6	37
白山ひかり保育園	52	24	28	4	2	4	5	4	5	1	8	5	5	6	3	27
小学館アカデミー 茗荷谷保育園	62	35	27	2	4	4	6	8	3	7	4	7	5	7	5	24
グローバルキッズ 後楽二丁目園	73	39	34	2	-	5	8	11	5	7	7	5	8	9	6	32
※分園を含む																
アスク本駒込保育園	60	33	27	1	3	7	3	5	5	10	2	5	6	5	8	23
ベネッセかごまち 保育園	43	21	22	3	3	8	7	4	6	6	6	-	-	-	-	29
ベネッセ千石保育園	67	38	29	5	1	7	3	7	3	6	5	5	9	8	8	30
キッズガーデン 文京春日	62	32	30	3	2	5	7	3	9	8	3	7	4	6	5	22
グローバルキッズ 新大塚園	37	21	16	-	-	4	2	7	2	5	4	4	4	1	4	18
ポピンズナーサリー スクール千駄木	58	31	27	3	6	4	5	6	3	5	6	5	4	8	3	35
東京こども保育園	30	16	14	1	5	5	2	5	4	5	3	-	-	-	-	21
ミアヘルサ保育園 ひびき湯島	57	31	26	2	1	6	5	7	3	7	4	4	8	5	5	21
にじのいるか 保育園小石川	52	33	19	3	2	8	9	12	5	10	3	-	-	-	-	21
テンダーラビング 保育園茗荷谷	52	24	28	2	-	6	4	8	3	3	7	3	7	2	7	24
ハッピーママ茗荷谷	44	25	19	2	3	5	1	6	4	2	4	3	5	7	2	15
ちやいれっく 新大塚駅前保育園	46	27	19	5	-	4	4	4	4	5	3	4	4	5	4	19
本駒込 プチ・クレイシェ 保育園	69	35	34	2	4	4	5	8	5	5	9	9	4	7	7	17
保育所まあむ 東大前園	22	8	14	2	1	3	7	3	6	-	-	-	-	-	-	13
同仁美登里保育園	31	17	14	1	3	6	5	10	6	-	-	-	-	-	-	23
ポピンズナーサリー スクール本郷	70	32	38	5	4	4	8	4	8	8	4	5	7	6	7	34
にじのいるか 保育園千石	67	36	31	5	3	9	3	6	6	5	7	6	5	5	7	24

36 私立保育園の状況（つづき）

年齢男女別園児数及び職員数（つづき）

（令和4年5月1日）

園名	総数			0歳児		1歳児		2歳児		3歳児		4歳児		5歳児		職員
	総数	男	女	男	女	男	女	男	女	男	女	男	女	男	女	
えがおの森 保育園・せんごく	53	25	28	-	2	5	5	5	6	6	3	4	6	5	6	22
富坂まきば保育園	89	46	43	3	6	5	7	4	8	12	7	11	7	11	8	31
モニカ 茗荷谷駅前園	57	29	28	2	4	5	5	4	7	5	6	6	3	7	3	20
こころおちゃのみず 第一保育園	44	23	21	3	6	5	5	9	3	6	7	-	-	-	-	19
こころおちゃのみず 第二保育園	61	33	28	-	-	7	-	7	3	2	7	7	8	10	10	15
テンダーラビング 保育園千駄木	46	19	27	4	4	2	7	4	5	4	5	1	1	4	5	28
クオリスキッズ 駒込保育園	47	23	24	5	1	3	4	4	5	3	5	5	3	3	6	18
テンダーラビング 保育園小石川	72	33	39	3	2	11	3	6	9	2	13	3	7	8	5	24
にじのいるか 保育園千石第二	94	37	57	4	5	6	10	6	12	7	9	6	12	8	9	24
さくらさくみらい 小日向	53	22	31	1	2	4	6	7	4	1	10	2	4	7	5	21
モニカ 本駒込園	51	22	29	3	3	4	4	4	5	3	8	5	5	3	4	20
こどもヶ丘保育園 本駒込園	29	10	19	-	2	4	1	1	5	1	2	1	4	3	5	16
さくらさくみらい 護国寺	32	15	17	-	-	3	2	4	5	4	4	2	3	2	3	17
茗荷谷ここわ保育園	56	25	31	2	3	3	6	5	5	4	7	3	7	8	3	22
大空と大地のなーさり い茗荷谷園	98	48	50	3	6	7	7	10	6	11	8	8	12	9	11	27
テンダーラビング 保育園音羽	96	45	51	3	5	7	7	7	9	10	8	11	11	7	11	29
グローバルキッズ 茗荷谷園	40	22	18	1	-	5	5	5	6	3	6	3	1	5	-	15
木下の保育園白山	49	25	24	1	-	5	7	6	2	2	1	6	7	5	7	32
こころぶんきょう みょうがだに保育園	42	19	23	-	2	5	4	5	5	4	7	3	4	2	1	15
さくらさくみらい 水道	52	25	27	2	1	6	4	2	7	7	2	2	8	6	5	24
グローバルキッズ 大塚四丁目園	62	33	29	3	-	5	5	7	5	4	8	9	5	5	6	18
キッズパートナー 文京関口	34	13	21	-	1	4	4	4	5	1	3	2	2	2	6	15
こどもヶ丘保育園 第二本駒込園	55	32	23	2	-	6	4	6	4	8	6	5	2	5	7	23
ういず千駄木保育園	56	30	26	3	3	5	2	5	5	7	5	6	5	4	6	18
AIAI NURSERY新大塚	41	24	17	1	3	3	5	5	4	4	2	2	3	9	-	16
キッズパートナー 文京千石	51	22	29	-	-	3	7	4	4	5	4	5	3	5	11	14
小石川ちとせ保育園	76	32	44	5	2	3	8	5	7	7	8	3	9	9	10	24
ちやいれっく 小石川保育園	43	25	18	3	3	5	4	10	1	2	6	4	2	1	2	20
文京白山雲母保育園	39	22	17	-	2	3	6	8	3	6	5	2	1	3	-	16
千石すきつぼ保育園	35	14	21	-	-	2	7	4	5	2	3	2	2	4	4	20
神田川ほとりに 花咲く保育園	47	22	25	-	-	3	10	8	8	9	6	2	1	-	-	14

36 私立保育園の状況（つづき）

年齢男女別園児数及び職員数（つづき）

（令和4年5月1日）

園名	総数			0歳児		1歳児		2歳児		3歳児		4歳児		5歳児		職員
	総数	男	女	男	女	男	女	男	女	男	女	男	女	男	女	
クオリスキッズ 江戸川橋保育園	22	13	9	-	-	6	1	4	4	2	2	-	-	1	2	8
テンダーラビング 保育園 関口	59	33	26	1	3	3	7	5	7	7	2	5	6	12	1	21
クオリスキッズ 水道橋保育園	34	9	25	-	4	3	4	3	3	1	5	-	2	2	7	18
MIRATZ 本郷第二 保育園	14	9	5	-	-	-	-	-	-	3	2	1	2	5	1	13
明日葉保育園西片園	65	37	28	3	3	7	4	6	6	7	5	6	6	8	4	21
キッズパートナー 文京本駒込	50	22	28	1	-	5	5	3	7	2	9	6	7	5	-	18
このえ本駒込保育園	65	33	32	3	2	3	7	5	7	6	7	8	3	8	6	26
にじいろ保育園 千駄木	50	23	27	2	4	2	6	7	2	6	5	2	2	4	8	20
文京ガーデン ひかり保育園	50	26	24	4	2	3	5	6	3	5	7	5	2	3	5	26
クオリスキッズ 小石川保育園	27	14	13	4	2	2	4	4	4	3	2	1	1	-	-	16
大空と大地のなーさ りい文京千石園	39	18	21	3	2	2	7	6	4	4	5	3	2	-	1	20
ぼけっとランド 本郷保育園	50	23	27	2	3	5	5	4	7	4	4	7	7	1	1	23
本郷ちとせ保育園	54	27	27	5	4	4	8	3	8	9	5	6	2	-	-	23
このえ第二本駒込 保育園	48	22	26	1	2	2	6	6	4	10	1	2	6	1	7	26
キッズラボ千石園	43	15	28	2	3	4	6	6	5	1	8	-	4	2	2	19
小石川ここわ保育園	74	44	30	4	5	10	5	11	5	13	7	6	8	-	-	24
マジオひまわり保育 園 本郷	22	10	12	2	4	2	5	4	1	1	2	1	-	-	-	16
このえ本郷三丁目 小規模保育園	6	3	3	-	-	3	2	-	1	-	-	-	-	-	-	7
キッズパートナー 文京 駕籠町	15	6	9	1	-	4	4	1	5	-	-	-	-	-	-	9
ちいさいおうち 小石川	14	8	6	1	-	2	4	5	2	-	-	-	-	-	-	18
サンライズキッズ 保育園 白山園	9	3	6	-	1	1	3	2	2	-	-	-	-	-	-	14
M I R A T Z 目白台保育園	11	8	3	1	2	5	1	2	-	-	-	-	-	-	-	12
キューピールーム 新大塚園	7	4	3	-	-	2	1	2	2	-	-	-	-	-	-	14
繭の糸おとわ 小規模保育園	16	7	9	-	-	4	4	3	5	-	-	-	-	-	-	17
みらいつばさ 千駄木保育園	10	4	6	1	-	1	3	2	3	-	-	-	-	-	-	10
赤門小規模保育園	10	4	6	-	-	3	4	1	2	-	-	-	-	-	-	12
M I R A T Z 本郷保育園	16	8	8	1	3	3	3	4	2	-	-	-	-	-	-	13
こどもヶ丘保育園 本駒込園小規模園	12	4	8	-	-	2	4	2	4	-	-	-	-	-	-	12
ちいさいおうち 大塚 仲町	7	3	4	-	1	2	2	1	1	-	-	-	-	-	-	15
洛和 大塚 みどり保育園	14	5	9	1	-	1	5	3	4	-	-	-	-	-	-	15
M I R A T Z 白山保育園	12	4	8	2	1	2	2	-	5	-	-	-	-	-	-	10

36 私立保育園の状況（つづき）

年齢男女別園児数及び職員数（つづき）

（令和4年5月1日）

園名	総数			0歳児		1歳児		2歳児		3歳児		4歳児		5歳児		職員
	総数	男	女	男	女	男	女	男	女	男	女	男	女	男	女	
ハッピーナーサリー千駄木 小規模保育園	15	4	11	2	2	-	6	2	3	-	-	-	-	-	-	16
土屋家庭的保育室	1	1	-	-	-	1	-	-	-	-	-	-	-	-	-	4
家庭的保育 ぽっかぽか保育室	3	1	2	-	1	-	1	1	-	-	-	-	-	-	-	4
家庭的保育室 Sandy's	5	3	2	1	-	1	1	1	1	-	-	-	-	-	-	6
Nursery room Coco	3	-	3	-	1	-	-	-	2	-	-	-	-	-	-	5
家庭的保育室 フチ・アッシュ	3	3	-	-	-	2	-	1	-	-	-	-	-	-	-	5
東京医科歯科大学 わくわく保育園	6	5	1	2	-	1	1	2	-	-	-	-	-	-	-	12
ちいさいおうち 春日とモーハウス	11	8	3	1	-	2	3	5	-	-	-	-	-	-	-	17

資料：子ども家庭部幼児保育課

37 認証保育所の状況

年齢男女別園児数及び職員数

（令和4年5月1日）

園名	総数			0歳児		1歳児		2歳児		3歳児		4歳児		5歳児		職員
	総数	男	女	男	女	男	女	男	女	男	女	男	女	男	女	
総数	39	17	22	4	6	6	8	7	7	-	1	-	-	-	-	28
モニカ 若荷谷	22	10	12	1	3	5	4	4	4	-	1	-	-	-	-	14
グローバルキッズ 春日園	17	7	10	3	3	1	4	3	3	-	-	-	-	-	-	14

注) 認証保育所の園児数は区民のみ。

資料：子ども家庭部幼児保育課

38 子育てひろば利用状況

区分	平成29年度	平成30年度	令和元年度	令和2年度	令和3年度
総数	117,714	127,045	92,231	28,264	31,381
西片	17,773	21,260	3,909	4,643	5,198
汐見	27,928	28,886	23,201	7,977	8,522
水道	3,209	3,011	4,503	-	162
千石	27,991	29,167	24,215	5,741	5,653
江戸川橋	40,813	44,721	36,403	9,903	11,846

注) 1. 幼児と保護者の利用者数の合計。

2. 子育てひろば西片は、平成31年4月から令和2年3月31日まで休館（期間中は本郷児童館で出張ひろばを実施）。

※令和元年度の数値は本郷児童館「赤ちゃんひろば」での出張ひろばの利用状況。

3. 子育てひろば水道は新型コロナウイルス感染症拡大防止のため令和2年度中、令和3年4月1日から11月7日、及び令和4年2月1日から3月31日まで休館。

4. 子育てひろば汐見・江戸川橋は新型コロナウイルス感染症拡大防止のため、令和2年3月7日から5月31日まで電話による育児相談のみ実施。

5. 子育てひろば千石は新型コロナウイルス感染症拡大防止のため、令和2年3月7日から5月31日まで休館。

6. 子育てひろば西片は新型コロナウイルス感染症拡大防止のため、令和2年4月1日から5月31日まで休館。

7. 子育てひろば西片・汐見・千石・江戸川橋は新型コロナウイルス感染症拡大防止のため、令和2年6月1日から予約制とし、利用人数及び時間を制限。

資料：子ども家庭部子育て支援課、幼児保育課、教育推進部児童青少年課

39 児 童 館 利 用 状 況

年度及び月次	大塚児童館		しおみ児童館		千石児童館		水道児童館	
	登録人員	利用人員	登録人員	利用人員	登録人員	利用人員	登録人員	利用人員
平成29年度	1,243	24,384	2,569	13,216	4,053	54,853	1,332	28,211
30	1,317	27,474	2,564	13,525	4,227	54,388	1,393	27,715
令和元年度	1,393	23,458	2,480	14,839	4,205	48,148	1,427	22,624
2	1,276	15,757	2,181	10,621	3,766	20,539	1,326	12,938
3	1,250	18,875	1,991	16,554	3,368	26,627	1,291	17,103
4月	1,107	1,862	1,760	1,514	3,031	2,326	1,137	1,471
5	1,120	1,563	1,781	1,478	3,061	2,259	1,147	1,150
6	1,135	2,114	1,810	1,751	3,091	2,618	1,161	1,424
7	1,159	1,846	1,846	1,683	3,118	2,374	1,187	1,669
8	1,163	990	1,868	1,448	3,146	2,233	1,205	1,728
9	1,176	1,528	1,889	1,306	3,168	2,269	1,217	1,480
10	1,190	1,781	1,907	1,449	3,205	2,425	1,239	1,593
11	1,207	1,683	1,930	1,317	3,241	2,227	1,253	1,586
12	1,228	1,578	1,948	1,376	3,275	2,246	1,261	1,652
4年1	1,236	1,193	1,967	1,217	3,302	1,987	1,274	1,225
2	1,240	1,151	1,977	877	3,329	1,581	1,281	676
3	1,250	1,586	1,991	1,138	3,368	2,082	1,291	1,449

(つづき)

年度及び月次	本駒込児童館		本駒込南児童館		久堅児童館		柳町児童館	
	登録人員	利用人員	登録人員	利用人員	登録人員	利用人員	登録人員	利用人員
平成29年度	1,878	26,054	2,622	27,932	2,262	25,930	2,638	33,888
30	1,879	25,369	2,612	28,579	2,384	27,145	2,168	27,150
令和元年度	1,814	22,049	2,509	23,817	2,348	22,008	2,155	27,023
2	1,633	11,177	2,306	14,421	2,125	13,192	1,968	17,382
3	1,480	14,997	2,202	22,461	1,991	18,618	1,857	24,217
4月	1,345	1,647	1,886	1,781	1,776	1,788	1,677	2,297
5	1,356	1,295	1,945	1,739	1,804	1,435	1,699	2,085
6	1,377	1,547	1,977	2,235	1,829	1,824	1,718	2,395
7	1,396	1,421	2,010	2,126	1,849	1,685	1,733	2,418
8	1,410	1,031	2,039	2,028	1,864	1,528	1,740	2,033
9	1,418	1,179	2,067	2,173	1,880	1,697	1,753	1,826
10	1,432	1,465	2,092	2,097	1,914	1,989	1,776	2,068
11	1,445	1,306	2,122	1,739	1,934	1,679	1,791	2,088
12	1,454	1,285	2,152	2,058	1,941	1,713	1,804	2,159
4年1	1,468	960	2,169	1,457	1,954	1,107	1,824	1,449
2	1,473	690	2,182	1,176	1,968	847	1,837	1,442
3	1,480	1,171	2,202	1,852	1,991	1,326	1,857	1,957

39 児童館利用状況（つづき）

年度及び月次	千石西児童館		小日向台町児童館		目白台児童館		湯島児童館	
	登録人員	利用人員	登録人員	利用人員	登録人員	利用人員	登録人員	利用人員
平成29年度	1,988	24,813	1,399	28,070	1,245	15,664	1,821	30,988
30	1,997	25,821	1,526	30,105	1,301	16,899	2,106	28,399
令和元年度	1,916	21,547	1,498	24,287	1,224	16,668	1,909	21,006
2	1,752	11,101	1,423	18,372	1,108	8,993	1,705	8,497
3	1,679	19,579	1,413	24,061	1,120	14,010	1,603	13,316
4月	1,432	1,550	1,233	2,110	942	1,213	1,403	1,161
5	1,454	1,382	1,254	2,015	968	1,097	1,413	988
6	1,471	1,559	1,271	2,471	984	1,250	1,434	1,348
7	1,504	1,930	1,304	2,314	1,015	1,340	1,476	1,274
8	1,520	1,877	1,309	1,672	1,025	1,185	1,482	1,115
9	1,540	1,675	1,325	2,069	1,038	1,223	1,497	1,077
10	1,564	1,688	1,339	2,322	1,047	1,190	1,523	1,315
11	1,582	1,580	1,364	2,255	1,061	1,250	1,539	1,210
12	1,602	1,702	1,383	2,243	1,074	1,208	1,557	1,105
4年1	1,632	1,508	1,392	1,514	1,088	966	1,571	1,018
2	1,651	1,266	1,400	1,246	1,103	920	1,587	757
3	1,679	1,862	1,413	1,830	1,120	1,168	1,603	948

（つづき）

年度及び月次	白山東児童館		根津児童館		目白台第二児童館		本郷児童館	
	登録人員	利用人員	登録人員	利用人員	登録人員	利用人員	登録人員	利用人員
平成29年度	1,748	36,331	2,034	33,582	1,562	22,731	2,862	30,301
30	2,561	38,021	2,021	36,707	1,581	22,192	2,995	30,160
令和元年度	2,602	32,922	1,939	30,920	1,705	18,692	3,156	32,781
2	2,402	16,876	1,756	14,971	1,414	11,520	2,901	14,799
3	2,317	28,214	1,564	20,363	1,299	13,822	2,702	20,476
4月	2,065	2,971	1,418	1,825	1,166	1,272	2,454	1,941
5	2,095	2,401	1,430	1,531	1,175	1,084	2,480	1,790
6	2,130	2,745	1,446	2,016	1,189	1,335	2,500	2,040
7	2,180	3,085	1,466	1,944	1,204	1,345	2,530	1,964
8	2,201	2,660	1,476	1,600	1,209	1,061	2,547	1,429
9	2,215	2,078	1,483	1,735	1,215	1,242	2,568	1,676
10	2,246	2,592	1,503	2,048	1,233	1,321	2,589	1,902
11	2,262	2,576	1,518	1,821	1,254	1,146	2,607	1,743
12	2,277	2,365	1,534	1,791	1,272	1,249	2,636	1,581
4年1	2,290	1,682	1,549	1,514	1,287	962	2,647	1,423
2	2,298	1,033	1,555	1,087	1,293	743	2,670	1,272
3	2,317	2,026	1,564	1,451	1,299	1,062	2,702	1,715

注) 1. 各年度登録人員は当該年度末の人員。

2. 新型コロナウイルス感染症拡大防止のため、令和2年3月2日から6月21日まで全館休館。

資料：教育推進部児童青少年課

40 育 成 室 の 状 況

在籍児童数

(令和4年5月1日)

育 成 室	児 童 数	育 成 室	児 童 数
総 数	1,937		
大 塚	47	千 駄 木	48
千 石 第 一	54	窪 町	50
千 石 第 二	52	本 郷 第 二	44
水 道	53	本 郷 第 三	44
本 駒 込	48	駒 込 本	47
本 駒 込 南	47	向 丘	50
久 堅	49	大 塚 小 学 校	55
柳 町	48	第 三 中 学 校	43
千 石 西	53	茗 台	47
小 日 向 台 町 第 一	52	文 林 中 学 校	45
小 日 向 台 町 第 二	44	誠 之	51
目 白 台	22	湯 島 小 学 校	52
湯 島	41	音 羽	46
白 山 東	47	誠 之 第 二	53
根 津	38	根 津 第 二	27
目 白 台 第 二	40	根 津 第 三	13
本 郷	47	文 林 中 学 校 第 二	46
指 ヶ 谷	43	茗 台 臨 時	18
汐 見	48		
汐 見 第 二	50		
駕 籠 町	44		
駕 籠 町 小 学 校	50		
柳 町 第 二	48		
柳 町 第 三	52		
神 明	41		

資料：教育推進部児童青少年課

41 文京ボランティア支援センター相談状況

年 度	総 数	活動相談	募 集 相 談	
			個 人	施設等
平成29年度	465	379	28	58
30	414	310	38	66
令和元年度	361	274	14	73
2	224	192	21	11
3	690	620	68	2

資料：（社福）文京区社会福祉協議会

42 有償各種サービスの利用状況

（1）登録者数

年 度	利 用 会 員	協 力 会 員
平成29年度	199	158
30	219	169
令和元年度	167	174
2	129	124
3	83	123

注) 1. 利用会員とは、有償サービスを受けている人の数。

注) 2. 協力会員とは、有償サービスを提供している人の数。

（2）ホームヘルプサービスの利用時間

年 度	活 動 区 分 別 サ ー ビ ス			合 計	ホ ー ム ヘ ル プ サ ー ビ ス			
	在 宅	入 院 時	産 前 産 後		食 事	掃 除	洗 濯	買 物
平成29年度	6,553	-	1,320	7,873	1,369	5,150	76	451
30	6,168	-	1,087	7,255	1,040	5,098	117	198
令和元年度	6,014	-	1,271	7,285	1,441	4,906	84	71
2	3,407	-	952	4,359	1,033	2,809	98	35
3	3,203	-	871	4,074	674	2,756	134	64

（つづき）

年 度	ホ ー ム ヘ ル プ サ ー ビ ス				大 掃 除 ・ 草 取 り	
	身 辺	外 出	話 相 手	そ の 他	大 掃 除	草 取 り
平成29年度	10	294	38	10	452	23
30	5	203	-	2	568	24
令和元年度	42	283	-	20	411	27
2	13	106	-	-	262	3
3	-	136	-	4	302	4

資料：（社福）文京区社会福祉協議会

43 敬老金支給状況

年 度	件 数	総 金 額	1 件 当 たり 支 給 金 額
	件	円	円
平成29年度	8,418	42,090,000	5,000
30	8,552	42,760,000	5,000
令和元年度	8,475	42,375,000	5,000
2	9,129	45,645,000	5,000
3	9,606	48,030,000	5,000

資料：福祉部高齢福祉課

44 身体障害者手帳所持者数

(各年6月1日)

年 次	総 数	視 覚 障 害	聴覚平衡機能	音声言語機能	肢体不自由	内 部 障 害
平成30年	4,592	374	298	69	2,194	1,657
令和元年	4,516	358	296	71	2,142	1,649
2	4,469	368	291	71	2,082	1,657
3	4,443	382	299	68	2,019	1,675
4	4,382	391	318	59	1,954	1,660

資料：福祉部障害福祉課

45 愛の手帳所持者数

(各年6月1日)

年 次	総 数	1 度	2 度	3 度	4 度
平成30年	897	24	246	229	398
令和元年	919	24	251	236	408
2	941	24	262	245	410
3	978	26	267	253	432
4	1,010	25	280	257	448

資料：福祉部障害福祉課

46 生活保護の状況

(1) 被保護世帯数及び人員

年 度	被保護世帯員の実数		保 護 率 (%)	生 活 扶 助		住 宅 扶 助	
	世 帯	人 員		世 帯	人 員	世 帯	人 員
平成29年度	2,061	2,339	1.08	1,761	1,997	1,806	2,055
30	2,008	2,267	1.03	1,697	1,905	1,760	1,987
令和元年度	1,944	2,162	0.96	1,640	1,804	1,713	1,901
2	1,913	2,114	0.93	1,618	1,774	1,690	1,864
3	1,901	2,086	0.92	1,601	1,741	1,685	1,842

(つづき)

年 度	教 育 扶 助		介 護 扶 助		医 療 扶 助	
	世 帯	人 員	世 帯	人 員	世 帯	人 員
平成29年度	37	49	435	445	1,719	1,896
30	33	43	459	470	1,684	1,850
令和元年度	23	28	463	473	1,630	1,764
2	19	23	495	504	1,583	1,701
3	17	20	508	519	1,574	1,691

(つづき)

年 度	出 産 扶 助		生 業 扶 助		葬 祭 扶 助	
	世 帯	人 員	世 帯	人 員	世 帯	人 員
平成29年度	-	-	24	26	5	5
30	-	-	18	20	7	7
令和元年度	-	-	10	12	8	8
2	-	-	11	12	6	6
3	-	-	9	9	6	6

注) 1. 世帯、人員は年度平均。

2. 保護率は、年度の月平均の住民基本台帳人口に対する百分率。

(2) 保護の開始・廃止の世帯数及び人員

年 度	保 護 開 始				保 護 廃 止		
	申請件数	取り下げ 件数	却下件数	決 定		世 帯 数	人 員
				世 帯 数	人 員		
平成29年度	244	8	6	230	248	253	269
30	252	8	9	230	259	236	247
令和元年度	180	13	6	163	176	216	236
2	203	3	11	192	201	186	198
3	208	1	3	202	204	203	218

46 生活保護の状況（つづき）

（3）労働状態別被保護世帯数

（各年6月）

年次	総数	世帯主が働いている世帯				世帯主が働いていないで 世帯員が働いている世帯	働いている者 がいない世帯
		常用	日雇	内職	その他		
平成30年	2,008	132	71	3	108	29	1,665
令和元年	1,962	119	79	3	122	27	1,612
2	1,920	101	73	4	126	21	1,595
3	1,892	90	69	4	116	22	1,591
4	1,882	85	70	4	114	24	1,585

注) 現に保護を受けた世帯数。

（4）家族人員別被保護世帯数

（令和4年7月31日）

区分	総数	世帯構成人員						
		1人	2人	3人	4人	5人	6人	7人以上
総数	1,895	1,744	129	20	2	-	-	-
医療扶助のみの世帯	61	56	2	3	-	-	-	-
その他の世帯	1,834	1,688	127	17	2	-	-	-

注) 1. 基準日は被保護者全国一斉調査と同時点とする。

2. 保護停止中の世帯を含む。

（5）年齢男女別被保護人員

（令和4年7月31日）

区分	総数	0～5歳	6～11歳	12～14歳	15～19歳	20～29歳	30～39歳	40～49歳	50～59歳	60～69歳	70歳以上
総数	2,070	17	13	15	11	35	72	164	275	352	1,116
男	1,200	7	7	11	4	13	45	100	160	243	610
女	870	10	6	4	7	22	27	64	115	109	506

注) 1. 基準日は被保護者全国一斉調査と同時点とする。

2. 保護停止中の人員を含む。

（6）生活保護費支出別

（令和3年度）

区分	保護受給者	延世帯	延人員	扶助金額	扶助割合
総数		65,394	70,598	4,474,316	100.0
居宅	生活扶助	19,216	20,897	1,208,665	27.0
	住宅扶助	20,214	22,104	1,027,050	23.0
	教育扶助	210	245	2,441	0.1
	介護扶助	6,095	6,223	175,493	3.9
	医療扶助	18,889	20,287	1,994,785	44.6
	出産扶助	1	1	16	0.0
	生業扶助	104	108	1,240	0.0
	葬祭扶助	69	69	11,170	0.2
入所	生活扶助	220	220	10,989	0.2
	施設事務費	376	444	42,467	1.0

資料：福祉部生活福祉課

6 衛 生 · 環 境

47 医 療 施 設 数

(1) 年次別

(各年12月31日)

年 次	病 院	診 療 所	歯科診療所	歯科技工所	助 産 所	施 術 所
平成30年	10	277	247	27	13	277
令和元年	10	287	252	27	13	281
2	10	291	254	27	15	278
3	9	300	255	30	18	276
4	9	310	262	27	17	287

(2) 町丁別

(令和4年12月31日)

町 丁 名	病 院	診 療 所	歯科診療所	歯科技工所	助 産 所	施 術 所
総 数	9	310	262	27	17	287
後 楽 1・2丁目	-	8	4	-	-	4
春 日 1・2丁目	-	7	2	-	-	3
小 石 川 1～5丁目	-	39	32	1	1	28
白 山 1～5丁目	-	18	17	1	3	29
千 石 1～4丁目	-	12	14	-	1	20
水 道 1・2丁目	-	4	1	-	-	2
小 日 向 1～4丁目	-	12	6	-	1	7
大 塚 1～6丁目	2	19	17	-	1	14
関 口 1～3丁目	-	15	17	2	1	10
目 白 台 1～3丁目	-	5	5	-	-	5
音 羽 1・2丁目	-	5	10	1	1	9
本 郷 1～7丁目	3	55	47	13	1	39
湯 島 1～4丁目	2	20	13	5	1	20
西 片 1・2丁目	-	5	6	-	-	2
向 丘 1・2丁目	-	6	9	-	1	10
弥 生 1・2丁目	-	1	1	-	-	-
根 津 1・2丁目	-	16	10	-	-	16
千 駄 木 1～5丁目	1	28	26	1	2	32
本 駒 込 1～6丁目	1	35	25	3	3	37

資料：保健衛生部・文京保健所生活衛生課

48 診 療 科 目 数

(令和4年12月31日)

科 目	総 数	後 楽 1・ 2 丁目	春 日 1・ 2 丁目	小 石 川 1 5 丁目	白 山 1 5 丁目	千 石 1 4 丁目	水 道 1・ 2 丁目	小 日 向 1 4 丁目	大 塚 1 6 丁目	関 口 1 3 丁目	目 白 台 1 3 丁目	音 羽 1・ 2 丁目	本 郷 1 7 丁目	湯 島 1 4 丁目	西 片 1・ 2 丁目	向 丘 1・ 2 丁目	弥 生 1・ 2 丁目	根 津 1・ 2 丁目	千 駄 木 1 5 丁目	本 駒 込 1 6 丁目
内 科	193	7	6	22	7	8	4	10	10	7	5	4	28	15	2	4	1	10	22	21
呼吸器内科	27	1	-	3	1	-	-	-	4	-	-	-	3	3	1	-	-	3	5	3
循環器内科	47	2	-	5	1	1	-	1	5	2	1	-	7	7	-	1	-	4	6	4
消化器内科 (胃腸内科)	55	1	-	5	1	3	-	1	4	3	2	1	11	4	2	1	1	4	3	8
腎 臓 内 科	5	-	-	-	-	-	-	-	2	-	-	-	-	1	-	-	-	-	2	-
神 経 内 科	24	-	-	1	1	2	-	-	1	-	-	1	8	4	-	-	-	-	3	3
糖 尿 病 内 科 (代謝内科)	8	-	-	2	-	-	-	-	2	-	-	-	-	1	-	-	-	1	1	1
血 液 内 科	3	-	-	-	-	-	-	-	-	-	-	-	-	2	-	-	-	-	1	-
皮 膚 科	66	2	1	7	5	2	-	4	4	5	-	1	11	6	1	1	-	3	3	10
アレルギー科	42	-	-	7	2	2	-	2	5	2	1	-	6	2	2	-	-	1	5	5
リウマチ科	9	-	-	1	-	1	-	-	1	-	-	-	2	1	-	-	-	1	2	-
感染症内科	2	-	-	-	-	-	-	-	1	-	-	-	1	-	-	-	-	-	-	-
小 児 科	59	-	2	8	4	4	-	2	6	1	1	-	5	8	-	-	-	3	7	8
精 神 科	45	-	-	4	3	1	1	-	6	1	-	1	11	5	1	1	1	-	5	4
心療内科	29	1	-	2	1	-	-	-	5	1	-	-	7	1	1	1	1	-	6	2
外 科	45	1	3	4	3	1	1	3	4	1	1	2	3	4	-	1	1	4	3	5
呼吸器外科	5	-	-	-	-	-	-	-	1	-	-	-	2	1	-	-	-	-	1	-
心臓血管 外 科	4	1	-	-	-	-	-	-	-	-	-	-	1	1	-	-	-	-	1	-
乳 腺 外 科	5	-	-	-	-	-	-	-	1	-	-	-	1	1	-	1	-	1	-	-
気管食道 外 科	1	-	-	-	-	-	-	-	-	-	-	-	-	-	-	-	-	-	-	1
消化器外科 (胃腸外科)	3	-	-	-	-	-	-	1	1	-	-	-	-	-	-	-	-	-	1	-
泌 尿 器 科	18	1	1	2	-	-	-	1	1	1	-	-	2	3	-	-	-	1	3	2
肛 門 外 科	8	-	-	-	-	-	-	2	2	1	1	-	1	-	-	-	-	-	-	1
脳神経外科	13	-	-	2	-	1	-	-	1	-	-	1	3	2	-	-	-	1	1	1
整 形 外 科	41	2	1	3	3	3	-	1	6	1	-	1	7	4	-	1	-	1	3	4

48 診療科目数 (つづき)

(つづき)

(令和4年12月31日)

科 目	総 数	後	春	小	白	千	水	小	大	関	目	音	本	湯	西	向	弥	根	千	本
		楽	日	石	山	石	道	日向	塚	口	白	羽	郷	島	片	丘	生	津	駄	駒
		1・ 2 丁目	1・ 2 丁目	1 5 丁目	1 5 丁目	1 4 丁目	1・ 2 丁目	1 4 丁目	1 6 丁目	1 3 丁目	1 3 丁目	1・ 2 丁目	1 7 丁目	1 4 丁目	1・ 2 丁目	1・ 2 丁目	1・ 2 丁目	1・ 2 丁目	1 5 丁目	1 6 丁目
形成外科	16	1	-	1	1	-	-	1	-	1	-	1	3	2	-	-	-	-	2	3
美容外科	4	-	-	-	1	-	-	-	-	2	-	-	-	1	-	-	-	-	-	-
眼 科	33	-	-	4	1	1	-	2	3	2	-	-	9	2	-	1	-	2	2	4
耳鼻いん こ う 科	23	-	-	3	1	3	-	1	2	1	-	-	4	2	-	-	-	1	2	3
小児外科	2	-	-	-	-	-	-	-	-	-	-	-	2	-	-	-	-	-	-	-
産婦人科	12	-	-	2	1	-	-	-	-	2	-	-	1	2	-	-	-	1	2	1
産 科	7	-	-	1	1	-	-	-	1	-	-	-	3	-	-	-	-	-	-	1
婦 人 科	15	-	1	5	1	-	-	1	2	-	-	-	3	-	-	-	-	-	-	2
リハビリテー ション科	32	1	1	1	2	3	-	1	5	1	-	1	6	1	-	-	-	1	4	4
放射線科	12	-	-	1	1	-	-	-	-	-	-	-	3	2	1	-	-	-	2	2
麻 酔 科	16	-	1	-	-	-	-	1	2	-	1	-	4	3	1	-	-	-	1	2
病理診断科	6	-	1	-	-	-	-	-	-	-	-	-	3	1	-	-	-	-	1	-
臨床検査科	1	-	-	-	-	-	-	-	-	-	-	-	1	-	-	-	-	-	-	-
救 急 科	3	-	-	-	-	-	-	-	-	-	-	-	2	-	-	-	-	-	1	-
歯 科	261	5	3	30	16	14	2	6	16	17	5	9	44	14	6	9	1	9	29	26
矯正歯科	146	4	-	20	11	7	1	5	12	9	-	5	26	5	4	6	1	7	8	15
小児歯科	168	4	1	22	13	9	1	4	11	7	2	8	22	8	5	6	1	9	17	18
歯科口腔 外 科	137	4	1	19	11	7	1	4	9	9	-	7	20	5	3	3	-	5	14	15
そ の 他	76	-	1	10	3	2	-	1	7	4	4	-	20	6	-	1	1	5	5	6

資料：保健衛生部・文京保健所生活衛生課

49 妊産婦健康診査実施状況

年 度	妊 婦	
	受 診 者 数	
平成29年度	25,463	
30	26,441	
令和元年度	26,178	
2	23,546	
3	23,439	

注) 1. 実施機関

妊婦健康診査：医療機関委託

2. 受診者数は延人数。

資料：保健衛生部・文京保健所健康推進課

50 乳幼児健康診査実施状況

年 度	1 歳 6 か 月 児	3 歳 児
	受 診 者 数	
平成29年度	1,809	1,938
30	1,811	1,944
令和元年度	1,819	2,110
2	2,004	2,031
3	1,625	2,014

注) 実施機関

1 歳 6 か月児健康診査：医師会委託

3 歳児健康診査：保健サービスセンター

資料：保健衛生部・文京保健所健康推進課

文京保健所保健サービスセンター

51 が ん 検 診 実 施 状 況

年 度	乳 が ん		子 宮 が ん		胃 が ん					
					胃 部 X 線 検 査		胃 内 視 鏡 検 査		計	
	受診者数	要精密者数	受診者数	要精密者数	受診者数	要精密者数	受診者数	要精密者数	受診者数	要精密者数
平成29年度	4,766	615	7,701	190	4,803	302	7,912	497	12,715	799
30	4,883	663	8,248	215	3,496	236	7,477	498	10,973	734
令和元年度	7,376	488	11,119	283	2,901	194	7,644	454	10,545	648
2	7,214	421	11,430	326	2,290	115	7,047	412	9,337	527
3	8,290	712	12,060	354	2,333	121	8,190	427	10,523	548

(つづき)

年 度	大 腸 が ん		肺 が ん	
	受診者数	要精密者数	受診者数	要精密者数
平成29年度	20,536	1,711	-	-
30	19,925	1,622	-	-
令和元年度	19,645	1,713	19,619	484
2	18,469	1,486	18,916	293
3	19,052	1,463	20,073	335

注) 1. 実施機関

乳がん：医療機関委託

子宮がん・胃がん・大腸がん・肺がん：医師会委託

2. 平成29年度より胃がん検診は、胃部X線検査と胃内視鏡検査の選択制。

3. 令和元年度より肺がん検診を開始。

資料：保健衛生部・文京保健所健康推進課

52 一類・二類・三類感染症届出受理件数

(各年度末)

年 度	総 数	一 類 感 染 症	二 類 感 染 症				
			急 性 灰白髄炎 (ポリオ)	結 核	ジフテリア	重症急性 呼吸器 症候群	中 東 呼吸器 症候群
平成29年度	63(8)	-	-	46	-	-	-
30	62(12)	-	-	38	-	-	-
令和元年度	65(3)	-	-	46	-	-	-
2	53(3)	-	-	48	-	-	-
3	48(6)	-	-	39	-	-	-

(つづき)

年 度	二 類 感 染 症		三 類 感 染 症				
	鳥インフルエンザ (H5N1)	鳥インフルエンザ (H7N9)	コ レ ラ	細菌性赤痢	腸管出血性 大腸菌感染症	腸チフス	パラチフス
平成29年度	-	-	1(-)	3(-)	11(8)	-	2(-)
30	-	-	-	4(3)	15(6)	3(2)	2(1)
令和元年度	-	-	-	3(-)	16(3)	-	-
2	-	-	-	-	5(3)	-	-
3	-	-	-	-	9(6)	-	-

- 注) 1. 感染症の分類は、平成19年4月1日の感染症法改正による。
 2. 一類感染症は、エボラ出血熱、クリミア・コンゴ出血熱、痘そう、南米出血熱、ペスト、マールブルク病、ラッサ熱。
 3. 重症急性呼吸器症候群は、病原体がベータコロナウイルス属SARSコロナウイルスであるものに限る。
 4. 中東呼吸器症候群は、病原体がベータコロナウイルス属MERSコロナウイルスであるものに限る。
 5. ()内は区内在住者を再掲。ただし、結核は区内在住者のみ記載し再掲しない。
 6. 受理件数は、区外からの通報件数を含む。

資料：保健衛生部・文京保健所予防対策課

53 結核新規登録患者数

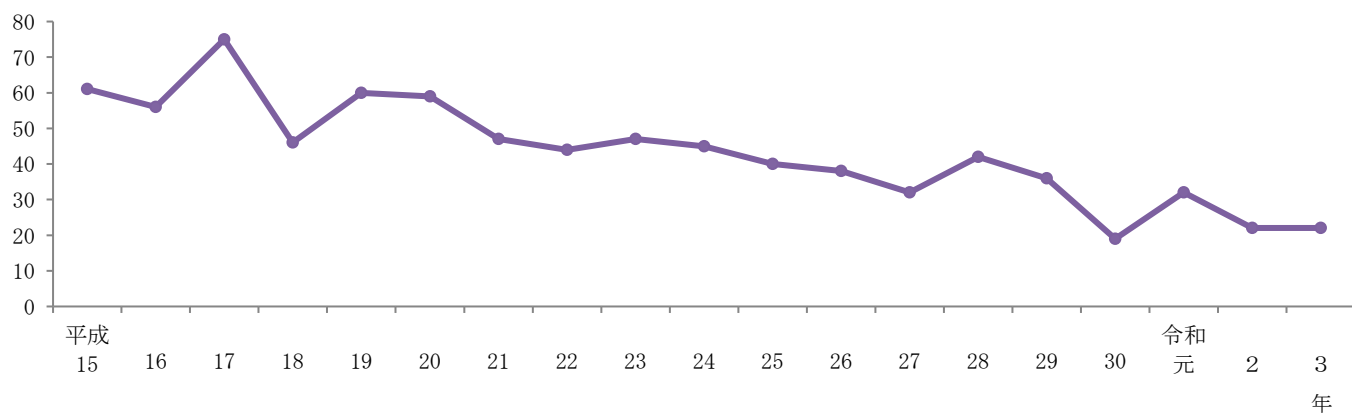
(各年12月31日現在)

年次	結核		
	総数	呼吸器	その他
平成29年	36	29	7
30	19	17	2
令和元年	32	27	5
2	22	15	7
3	22	19	3

資料：保健衛生部・文京保健所予防対策課

第10図 結核新規登録患者数

(各年12月31日現在)



上記参照

54 主要死因別死亡者数

死因	平成29年	平成30年	令和元年	令和2年	令和3年
総数	1,488	1,640	1,677	1,625	1,694
悪性新生物	421	438	457	434	460
心疾患	232	266	238	221	250
脳血管疾患	104	123	120	113	118
肺炎	89	95	114	88	56
不慮の事故	34	43	37	49	20
自殺	24	22	26	18	25
腎不全	17	19	23	17	33
老衰	133	147	167	202	205
大動脈瘤及び解離	14	20	19	21	29
慢性閉塞性肺疾患	18	21	20	15	16
糖尿病	9	15	14	8	14
肝疾患	20	20	19	17	22
高血圧性疾患	11	15	9	15	7
喘息	2	-	1	-	-
結核	5	8	2	3	1
その他の全死因	355	388	411	404	438

資料：保健衛生部・文京保健所生活衛生課

55 環境・食品衛生関係施設数

(1) 年度別

(各年度末)

年 度	理 容 所	美 容 所	ク リ ー ニ ン グ 所	公 衆 浴 場	ホ テ ル	旅 館	旅 館 ・ ホ テ ル	簡 易 宿 所	下 宿	興 行 場	飲 食 店	喫 茶 店	氷 雪 販 売 業	食 肉 販 売 業	魚 介 類 販 売 業	乳 類 販 売 業	菓 子 製 造 業
平成29年度	121	303	231 (3)	20 (13)	20	17	-	6	-	16	3,546	381	6	237	239	539	410
30	118	309	235 (3)	21 (14)	-	-	38	8	-	15	3,594	351	6	237	235	511	441
令和元年度	116	311	232 (3)	20 (14)	-	-	44	9	-	15	3,609	347	6	242	239	513	458
2	115	319	234 (4)	19 (14)	-	-	43	7	-	18	3,576	319	5	257	247	492	485
3	112	333	232 (4)	19 (14)	-	-	43	6	-	18	3,704	212	5	155	147	319	451

- 注) 1. 「クリーニング所」の()は無店舗取次店、「公衆浴場」の()はその他の浴場で、ともに内数。
 2. 平成30年6月より「ホテル」、「旅館」は「旅館・ホテル」に統合。
 3. 令和3年6月より「喫茶店」の一部、「魚介類販売業」の一部及び「菓子製造業」の一部は「飲食店」に統合。
 4. 令和3年6月より「喫茶店」の一部、「食肉販売業」の一部、「魚介類販売業」の一部、「菓子製造業」の一部及び「乳類販売業」は順次廃止。

(2) 町丁別

(令和4年3月31日)

町 丁 名	理 容 所	美 容 所	ク リ ー ニ ン グ 所	公 衆 浴 場	ホ テ ル	旅 館	旅 館 ・ ホ テ ル	簡 易 宿 所	下 宿	興 行 場	飲 食 店	喫 茶 店	氷 雪 販 売 業	食 肉 販 売 業	魚 介 類 販 売 業	乳 類 販 売 業	菓 子 製 造 業
総 数	112	333	228	19	-	-	43	6	-	18	3,704	212	5	155	147	319	451
後 楽 1・2丁目	3	4	4	-	-	-	2	-	-	7	225	37	-	7	4	30	27
春 日 1・2丁目	1	9	5	2	-	-	-	1	-	5	114	6	-	4	4	16	24
小石川 1~5丁目	7	31	35	-	-	-	2	-	-	-	230	16	-	14	12	21	41
白 山 1~5丁目	7	21	14	1	-	-	-	1	-	-	181	7	1	16	13	31	28
千 石 1~4丁目	6	20	21	-	-	-	-	-	-	-	98	3	-	7	7	11	13
水 道 1・2丁目	3	2	11	-	-	-	1	-	-	1	47	8	-	3	4	6	10
小日向 1~4丁目	1	4	3	1	-	-	-	-	-	-	48	3	-	3	4	10	7
大 塚 1~6丁目	9	22	8	2	-	-	1	-	-	-	121	13	1	7	7	23	19
関 口 1~3丁目	3	17	13	2	-	-	1	-	-	-	143	14	-	12	11	9	19
目白台 1~3丁目	2	4	6	2	-	-	-	-	-	-	42	1	-	3	4	20	9
音 羽 1・2丁目	4	9	7	-	-	-	-	-	-	-	87	5	-	6	5	13	14
本 郷 1~7丁目	20	48	24	3	-	-	13	2	-	3	518	42	2	13	15	36	63
湯 島 1~4丁目	7	22	12	2	-	-	21	1	-	2	1,047	19	-	9	11	19	36
西 片 1・2丁目	1	4	5	-	-	-	-	-	-	-	27	2	-	1	4	5	7
向 丘 1・2丁目	5	9	3	1	-	-	1	-	-	-	79	2	-	3	5	7	13
弥 生 1・2丁目	2	1	-	-	-	-	-	-	-	-	14	3	-	-	1	1	2
根 津 1・2丁目	7	16	11	-	-	-	1	-	-	-	198	2	1	9	8	7	23
千駄木 1~5丁目	9	47	22	2	-	-	-	1	-	-	277	10	-	21	14	24	52
本駒込 1~6丁目	15	43	24	1	-	-	-	-	-	-	208	19	-	17	14	30	44

- 注) 1. 「クリーニング所」には無店舗取次店を含まない。
 2. 平成30年6月より「ホテル」、「旅館」は「旅館・ホテル」に統合。
 3. 令和3年6月より「喫茶店」の一部、「魚介類販売業」の一部及び「菓子製造業」の一部は「飲食店」に統合。
 4. 令和3年6月より「喫茶店」の一部、「食肉販売業」の一部、「魚介類販売業」の一部、「菓子製造業」の一部及び「乳類販売業」は順次廃止。

資料：保健衛生部・文京保健所生活衛生課

56 公害の発生源別苦情受付状況

(1) 種類別

年 度	受付件数	ばい煙	粉じん	有害ガス	悪臭	汚水	騒音	振動	その他
平成29年度	82	3	3	-	12	-	51	22	5
30	56	3	3	-	8	-	40	23	2
令和元年度	45	-	1	-	4	-	34	24	2
2	34	1	1	-	3	-	29	12	-
3	30	-	2	-	3	-	21	7	3

注) 一発生源について二現象にわたる場合は、それぞれに加える。

(2) 苦情処理にかかった期間

(令和3年度)

項 目	1ヶ月以内	3ヶ月以内	6ヶ月以内	1年以内	継 続 中
処 理 件 数	6	6	4	2	12
比 率 (%)	20.0	20.0	13.3	6.7	40.0

資料：資源環境部環境政策課

57 特定建設作業届出件数

(令和3年度)

法 別	作 業 の 種 類	届 出 件 数
騒 音	くい打機等を使用する作業	8
	びょう打機を使用する作業	-
	さく岩機を使用する作業	312
	空気圧縮機を使用する作業	3
	コンクリートプラント等を設けて行う作業	1
	バックホウを使用する作業	3
	トラクターショベルを使用する作業	-
	ブルドーザーを使用する作業	-
振 動	くい打機等を使用する作業	7
	鋼球を使用して破壊する作業	-
	舗装版破砕機を使用する作業	1
	ブレーカーを使用する作業	207

資料：資源環境部環境政策課

58 ごみの収集状況

区 分		平成 29 年度	平成 30 年度	令和元年度	令和 2 年度	令和 3 年度
作 業 日 数		310	309	311	310	310
作 業 対 象 世 帯		118,342	120,550	123,551	123,546	123,683
収 集 量 (t)	ご み	42,596	42,385	42,930	44,114	43,345
	可 燃 ご み	39,755	39,585	40,238	41,269	40,595
	不 燃 ご み	1,517	1,486	1,423	1,508	1,407
	粗 大 ご み	1,324	1,314	1,269	1,337	1,344
	資 源 (うち粗大ごみ資源化分)	13,598 (369)	12,946 (359)	13,005 (377)	14,230 (434)	14,061 (426)
業 者 等 持 込 ご み 量 (t)		23,211	23,868	23,052	15,864	16,845
1 日 平 均 収 集 量 (t)	ご み	137	137	138	142	140
	可 燃 ご み	128	128	129	133	131
	不 燃 ご み	5	5	5	5	5
	粗 大 ご み	4	4	4	4	4
	資 源	44	42	42	46	45
1 日 平 均 業 者 等 持 込 ご み 量 (t)		64	65	63	43	46

- 注) 1. 「作業対象世帯」は、10月1日現在の住民基本台帳（外国人住民を含む）の世帯数。
 2. 「資源」は、集団回収による収集量を含む。
 3. 「業者等持込ごみ」は、一年を通して作業しているため、1日平均を算出するにあたり作業日数を365日（うるう年は366日）としている。
 4. 平成23年4月から粗大ごみの一部を資源化している。なお、粗大ごみ資源化分は、東京二十三区清掃一部事務組合施設に搬入されないため、粗大ごみではなく、資源に含める。
 5. 端数処理の関係で合計値が合わない場合がある。

資料：資源環境部リサイクル清掃課

59 リサイクル資源の回収状況

(kg)

年 度	総 計	紙 類 計	紙 類 計				
			新 聞	雑 誌	段 ボ ー ル	紙 パ ッ ク	そ の 他 紙 類
平成29年度	13,229,030	9,165,576	3,010,627	2,886,199	3,256,012	11,668	1,070
30	12,587,186	8,485,604	2,610,888	2,830,146	3,032,051	11,649	870
令和元年度	12,628,333	8,423,799	2,411,466	2,879,695	3,118,420	13,088	1,130
2	13,795,385	9,169,002	2,235,081	2,966,746	3,954,357	12,578	240
3	13,635,262	9,073,721	2,257,163	2,822,785	3,980,323	13,400	50

(つづき)

年 度	布 類	ペットボトル	ペットボトル キャップ	金属類計			
				鉄 類	ア ル ミ	ス プ レ ー 缶	
平成29年度	46,550	857,687	720	538,192	293,682	239,448	5,062
30	45,778	924,488	270	541,045	298,738	237,164	5,143
令和元年度	45,339	905,314	520	582,153	324,208	252,314	5,631
2	34,415	936,601	370	667,230	375,778	284,854	6,598
3	28,599	962,301	640	632,976	274,899	343,970	14,107

(つづき)

年 度	びん類計			乾 電 池	食 品 ト レ イ	衣 類	プラスチック製 ボトル容器
	生 び ん	カ レ ッ ト					
平成29年度	2,476,184	97,067	2,379,117	11,700	3,308	122,680	1,902
30	2,439,034	85,781	2,353,253	11,670	3,689	129,470	1,700
令和元年度	2,465,239	49,330	2,415,909	28,678	4,494	143,370	1,975
2	2,783,778	43,833	2,739,945	34,317	5,789	131,230	2,737
3	2,709,602	42,817	2,666,785	34,400	6,197	158,470	3,029

(つづき)

年 度	インク カートリッジ	蛍 光 管	水 銀 使 用 計 器 類
平成29年度	870	3,661	-
30	793	3,645	-
令和元年度	819	26,608	25
2	891	29,004	21
3	951	24,350	27

- 注) 1. 蛍光管、乾電池、水銀使用計器類は平成31年4月から集積所回収を開始した。
 2. 粗大ごみの回収後に分別する資源化分は含めない。
 3. 端数処理の関係で合計値が合わない場合がある。

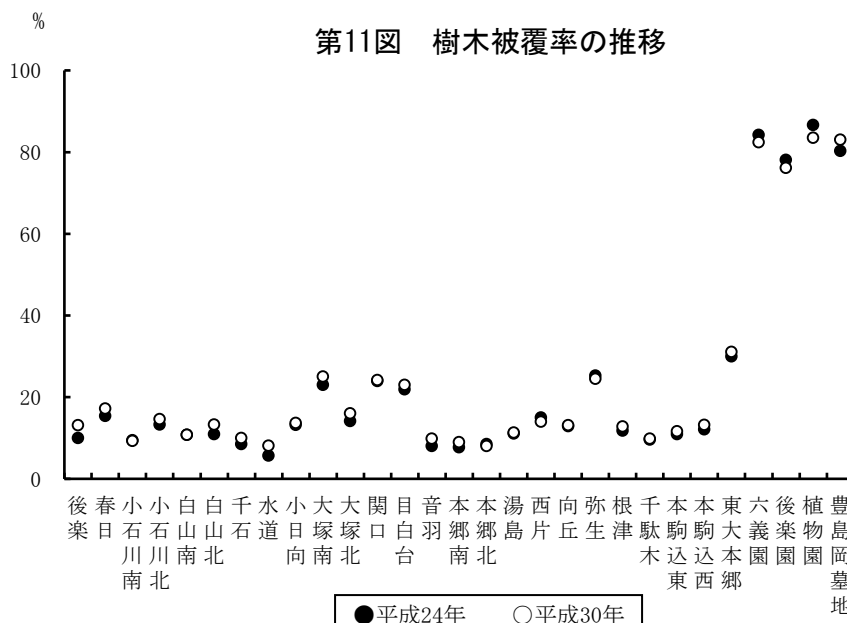
資料：資源環境部リサイクル清掃課

60 樹 木 の 現 況

樹木被覆率の推移（区域別）

区域番号	区 域	該 当 町 丁 名	樹 木 被 覆 率 の 推 移 (%)			
			平 成 24 年	平 成 30 年	増 減	
一 般 区 域	1	後 楽	後楽1,2丁目(後楽園を除く)	10.0	13.1	3.1
	2	春 日	春日1,2丁目	15.4	17.2	1.8
	3	小 石 川 南	小石川1~3丁目	9.4	9.3	△0.1
	4	小 石 川 北	小石川4,5丁目	13.3	14.6	1.3
	5	白 山 南	白山1,2丁目	10.8	10.8	0.0
	6	白 山 北	白山3~5丁目(植物園を除く)	10.9	13.3	2.4
	7	千 石	千石1~4丁目	8.5	10.0	1.5
	8	水 道	水道1,2丁目	5.7	8.1	2.4
	9	小 日 向	小日向1~4丁目	13.2	13.7	0.5
	10	大 塚 南	大塚1~3丁目	23.0	25.0	2.0
	11	大 塚 北	大塚4~6丁目(豊島岡墓地を除く)	14.1	16.0	1.9
	12	関 口	関口1~3丁目	23.9	24.2	0.3
	13	目 白 台	目白台1~3丁目	21.9	23.0	1.1
	14	音 羽	音羽1,2丁目	8.0	9.8	1.8
	15	本 郷 南	本郷1~3丁目	7.7	9.0	1.3
	16	本 郷 北	本郷4~6丁目	8.5	8.0	△0.5
	17	湯 島	湯島1~4丁目	11.1	11.3	0.2
	18	西 片	西片1,2丁目	15.0	14.0	△1.0
	19	向 丘	向丘1,2丁目	12.9	13.1	0.2
	20	弥 生	弥生1,2丁目	25.3	24.5	△0.8
	21	根 津	根津1,2丁目	11.8	12.8	1.0
	22	千 駄 木	千駄木1~5丁目	9.6	9.8	0.2
	23	本 駒 込 東	本駒込3~5丁目	10.9	11.6	0.7
	24	本 駒 込 西	本駒込1,2,6丁目(六義園を除く)	12.1	13.2	1.1
特 別 区 域	25	東 大 本 郷	東京大学本郷構内	30.0	31.1	1.1
	26	六 義 園	都立六義園	84.2	82.4	△1.8
	27	後 楽 園	都立小石川後楽園	78.1	76.1	△2.0
	28	植 物 園	東大附属小石川植物園	86.6	83.5	△3.1
	29	豊 島 岡 墓 地	豊島岡墓地	80.3	83.0	2.7
区 内 全 域			16.1	17.0	0.9	

資料：土木部みどり公園課

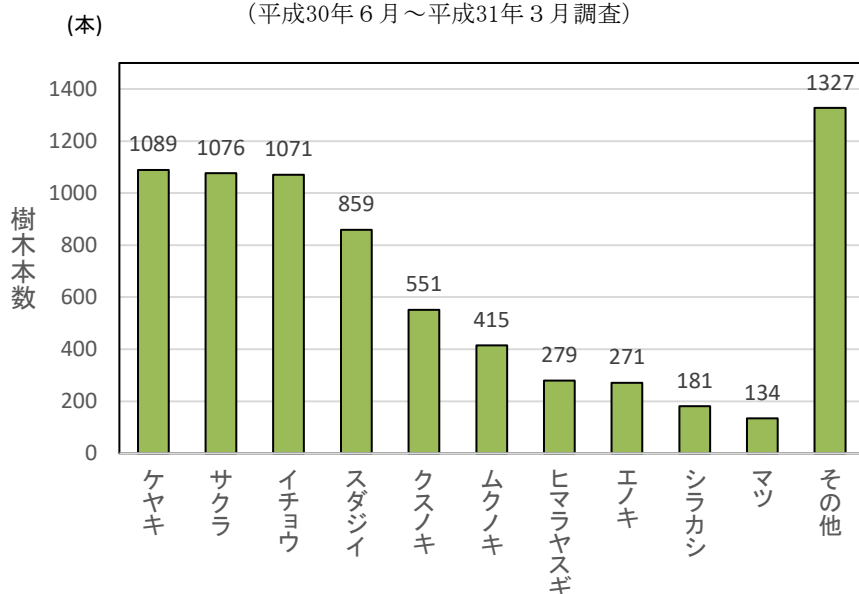


上記参照

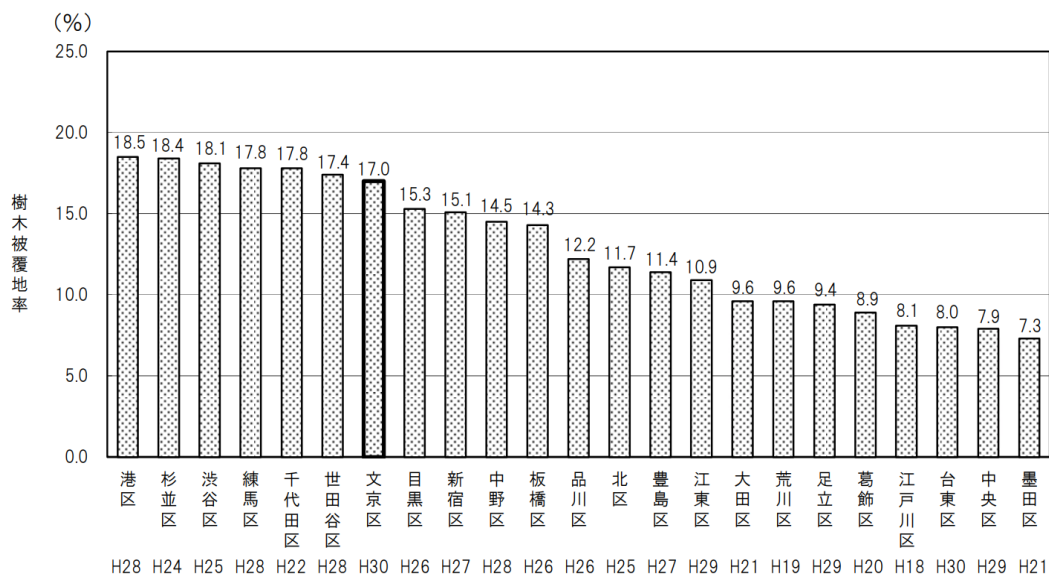
60 樹木の現況（つづき）

第12図 樹種別樹木数（直径50cm以上）

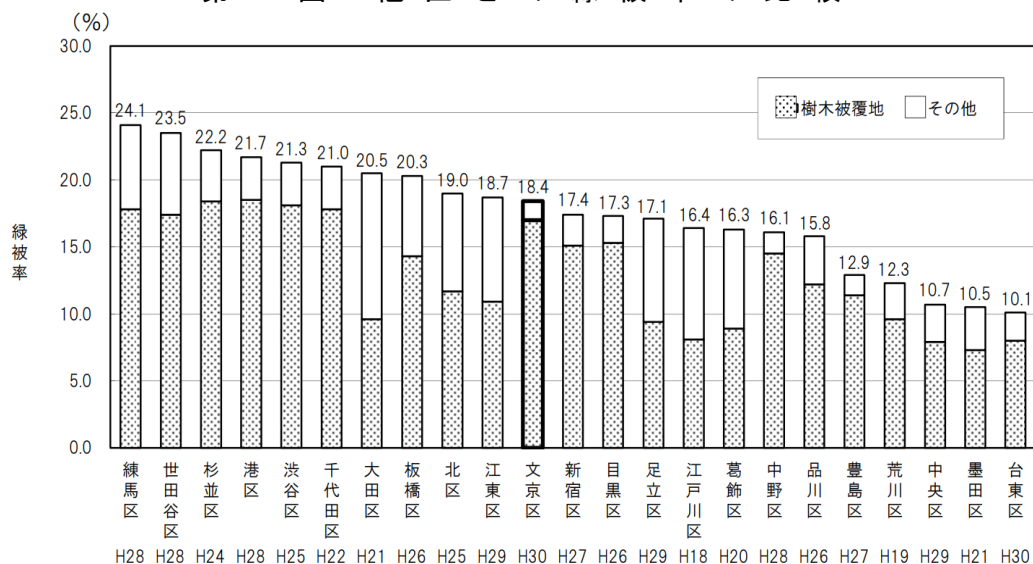
（平成30年6月～平成31年3月調査）



第13図 他区との樹木被覆率の比較



第14図 他区との緑被率の比較



61 街 路 樹 の 種 類 と 数

(各年4月1日)

年 次	総数	イチョウ	マテバシイ	ハナミズキ	キンモクセイ	サクラ	ヤマモモ	サザンカ	トウカエデ	コブシ	ヤブツバキ	ハクモクレン	その他
平成30年	3,152	486	278	168	265	213	112	203	123	65	114	38	1,087
31	3,067	485	265	163	267	226	112	151	120	67	103	37	1,071
令和2年	3,068	485	265	163	267	226	112	150	121	67	103	37	1,072
3	3,091	484	276	163	267	226	111	150	121	67	103	37	1,086
4	3,054	484	276	163	267	226	111	150	121	46	103	23	1,084

注) ポケットパーク及びグリーンスポットの高木を含む。

資料：土木部みどり公園課

7 土 木・建 築

62 用途地域の指定状況

施工年	合計		第一種低層住居専用地域		第一種中高層住居専用地域		第二種中高層住居専用地域		第一種住居地域	
	面積	割合	面積	割合	面積	割合	面積	割合	面積	割合
	ha	%	ha	%	ha	%	ha	%	ha	%
平成8年	1,131.0	100.0	121.8	10.8	335.6	29.7	7.8	0.7	180.2	15.9
16	1,131.0	100.0	121.8	10.8	334.8	29.6	7.8	0.7	180.2	15.9

(つづき)

施工年	第二種住居地域		近隣商業地域		商業地域		準工業地域	
	面積	割合	面積	割合	面積	割合	面積	割合
	ha	%	ha	%	ha	%	ha	%
平成8年	48.8	4.3	123.5	10.9	237.3	21.0	76.0	6.7
16	48.8	4.3	124.3	11.0	237.3	21.0	76.0	6.7

資料：都市計画部都市計画課

63 橋梁状況

(令和4年4月1日)

区分	総数			国道			都道			区道		
	橋数	橋長	橋面積	橋数	橋長	橋面積	橋数	橋長	橋面積	橋数	橋長	橋面積
		m	m ²		m	m ²		m	m ²		m	m ²
総数	11	258.85	2,739.99	-	-	-	2	49.00	1,467.00	9	209.85	1,272.99
鋼橋	8	187.60	2,397.57	-	-	-	2	49.00	1,467.00	6	138.60	930.57
プレストレストコンクリート橋	1	27.60	77.28	-	-	-	-	-	-	1	27.60	77.28
鉄筋コンクリート橋	2	43.65	265.14	-	-	-	-	-	-	2	43.65	265.14
歩道橋	11	642.56	1,321.36	-	-	-	9	584.00	1,082.00	2	58.56	239.36

注) 1. 総数には歩道橋は含まない。

2. 都道については前年の数値。

資料：土木部管理課、道路課、東京都総務局「東京都統計年鑑」

64 道路占用・公園使用等許可件数

年度	道路占用	公園占使用	河川占用	公共溝渠占用
平成29年度	1,719	228	14	-
30	1,600	205	16	-
令和元年度	1,634	287	21	-
2	1,627	258	21	-
3	1,569	264	23	-

資料：土木部管理課、みどり公園課

65 道 路 状 況

(1) 路線別道路延長及び面積 (各年4月1日)

年次	総数			国道		
	延長	面積	道路率	延長	面積	道路率
	m	m ²	%	m	m ²	%
平成30年	205,172	1,897,676	16.81	8,173	202,823	1.80
31	205,172	1,897,929	16.81	8,173	202,823	1.80
令和2年	205,174	1,898,539	16.82	8,173	202,824	1.80
3	205,174	1,899,138	16.82	8,173	202,824	1.80
4	205,174	1,899,305	16.82	8,173	202,824	1.80

(つづき)

年次	都道			区道		
	延長	面積	道路率	延長	面積	道路率
	m	m ²	%	m	m ²	%
平成30年	26,106	651,231	5.77	170,893	1,043,622	9.24
31	26,106	651,246	5.77	170,893	1,043,860	9.25
令和2年	26,108	651,096	5.77	170,893	1,044,619	9.25
3	26,108	651,096	5.77	170,893	1,045,218	9.26
4	26,108	651,096	5.77	170,893	1,045,385	9.26

注) 1. 道路率=道路面積/面積×100

2. 国道、都道については前年の数字。

(2) 幅員別道路延長及び面積

(令和4年4月1日)

区分	実延長面積		実延長面積							
			規格改良済・未改良内訳				幅員別内訳			
			規格改良		未改良		5.5m未満		5.5m以上	
	延長	面積	延長	面積	延長	面積	延長	面積	延長	面積
	m	m ²	m	m ²	m	m ²	m	m ²	m	m ²
総数	205,174	1,899,305	112,249	1,500,091	92,925	399,214	48,171	297,401	42,025	553,846
国道	8,173	202,824	8,173	202,824	-	-	-	-	2,470	52,439
都道	26,108	651,096	26,108	651,096	-	-	104	1,182	12,472	224,102
区道	170,893	1,045,385	77,968	646,171	92,925	399,214	48,067	296,219	27,083	277,305

(つづき)

区分	実延長面積							
	幅員別内訳							
	規格改良済				未改良			
	13.0m以上		19.5m以上		3.5m未満		3.5m以上	
延長	面積	延長	面積	延長	面積	延長	面積	
	m	m ²	m	m ²	m	m ²	m	m ²
総数	16,049	414,146	6,004	234,698	77,362	308,928	15,563	90,286
国道	4,791	128,857	912	21,528	-	-	-	-
都道	8,942	231,689	4,590	194,123	-	-	-	-
区道	2,316	53,600	502	19,047	77,362	308,928	15,563	90,286

資料：土木部管理課

66 街 路 灯 ・ 保 安 灯 数

(各年4月1日)

年 次	街 路 灯				保 安 灯			
	総数	蛍光灯	放電灯	LED灯	総数	蛍光灯	放電灯	LED灯
平成30年	6,512	349	3,190	2,973	2,318	565	14	1,739
31	6,515	337	2,626	3,552	2,316	491	12	1,813
令和2年	6,520	324	2,076	4,120	2,316	404	7	1,905
3	6,515	257	1,768	4,490	2,318	312	7	1,999
4	6,518	125	1,534	4,859	2,315	253	6	2,056

注) 街路灯…公道に設置されているもの。

保安灯…私道に設置されているもの。

放電灯…水銀灯、HID灯、無電極灯を含む。

資料：土木部道路課

67 公 園 ・ 児 童 遊 園 及 び 公 衆 便 所 状 況

(各年4月1日)

年 次	公 園						児 童 遊 園		公 衆 便 所	
	総 数		都		区		施設数	面積	施設数	面積
	施設数	面積	施設数	面積	施設数	面積				
	m ²		m ²		m ²		m ²		m ²	
平成30年	48	369,754	2	158,657	46	211,097	66	21,626	25	520
31	48	369,864	2	158,657	46	211,207	66	21,626	25	513
令和2年	48	369,864	2	158,657	46	211,207	66	21,609	25	513
3	48	369,864	2	158,657	46	211,207	66	21,609	24	511
4	48	369,864	2	158,657	46	211,207	66	21,609	24	514

資料：土木部みどり公園課

68 構 造 別 建 築 申 請 件 数

(令和3年度)

建 築 物 の 構 造	総 数	区 扱					都 扱				
		計	確認 申請	計画 通知	許可 申請	仮使用 申請	計	確認 申請	計画 通知	許可 申請	仮使用 申請
総 数	63	49	1	12	34	2	14	2	1	6	5
木 造	6	4	-	-	4	-	2	1	-	1	-
鉄骨鉄筋コンクリート造	-	-	-	-	-	-	-	-	-	-	-
鉄筋コンクリート造	24	22	-	7	13	2	2	-	-	1	1
鉄 骨 造	32	22	-	5	17	-	10	1	1	4	4
コンクリートブロック造	-	-	-	-	-	-	-	-	-	-	-
そ の 他	1	1	1	-	-	-	-	-	-	-	-

注) 許可申請・仮使用申請については計画通知も含む。

資料：都市計画部建築指導課

69 着 工 建 築 物 数

(1) 構造別

年 度	総 数		木 造		鉄骨鉄筋コンクリート造		鉄筋コンクリート造	
	棟 数	床面積	棟 数	床面積	棟 数	床面積	棟 数	床面積
		m ²		m ²		m ²		m ²
平成29年度	409	170,803	237	27,231	1	1,917	55	114,792
30	481	170,254	279	31,514	-	-	59	62,354
令和元年度	550	201,998	323	37,729	1	238	75	119,375
2	531	244,213	318	36,886	3	14,330	91	127,568
3	520	298,760	331	40,682	4	7,043	83	102,768

(つづき)

年 度	鉄 骨 造		コンクリートブロック造		そ の 他	
	棟 数	床面積	棟 数	床面積	棟 数	床面積
		m ²		m ²		m ²
平成29年度	115	26,845	1	18	-	-
30	140	76,274	-	-	3	112
令和元年度	148	44,393	1	211	2	52
2	114	65,279	-	-	5	150
3	95	148,031	-	-	7	236

(2) 建築主別

年 度	総 数	国	都道府県	市区町村	会 社	会社以外 の 団 体	個 人
平成29年度	409	9	-	1	144	7	248
30	481	5	1	5	168	9	293
令和元年度	550	-	5	3	180	13	349
2	531	-	-	12	176	10	333
3	520	2	1	6	210	11	290

資料：都市計画部建築指導課

70 着 工 新 設 住 宅 戸 数

年 度	総 数		持 家		貸 家		給 与 住 宅		分 譲 住 宅	
	戸 数	総床面積	戸 数	総床面積	戸 数	総床面積	戸 数	総床面積	戸 数	総床面積
		m ²		m ²		m ²		m ²		m ²
平成29年度	2,091	133,554	214	25,998	776	34,943	1	69	1,100	72,544
30	1,817	114,822	256	29,939	747	32,072	5	684	809	52,127
令和元年度	2,310	135,070	299	35,165	1,288	55,413	43	4,812	680	39,680
2	3,040	167,760	308	37,199	1,638	60,029	151	5,339	943	65,193
3	2,535	157,978	235	30,304	1,558	72,853	2	326	740	54,495

資料：都市計画部建築指導課

71 23 区 別 公 営 賃 貸 住 宅 戸 数

(令和4年3月31日)

地 域	総数	都営住宅	福祉住宅等	都 民 住 宅		区営・区立住宅		高 優 賃		公社一般賃貸住宅	都市機構賃貸住宅
				都施行	その他	公営	その他	都施行	区市施行		
総 数	318,691	161,137	20	1,906	1,161	14,205	6,306	26	1,057	36,371	96,510
千代田区	1,308	292	-	14	-	370	315	-	144	150	23
中央区	6,483	1,453	-	-	-	130	1,190	-	75	479	3,156
港区	9,952	4,993	-	175	-	323	669	-	-	1,279	2,513
新宿区	9,227	7,059	-	4	26	991	505	-	-	386	256
文京区	1,606	548	-	1	17	225	92	-	-	264	459
台東区	1,402	909	-	-	26	196	112	-	-	-	159
墨田区	11,531	6,628	-	122	102	388	428	-	61	828	2,974
江東区	43,748	19,603	-	352	398	570	44	-	-	6,153	16,628
品川区	9,976	3,409	-	27	18	409	1,056	-	147	924	3,986
目黒区	2,377	637	-	119	-	698	143	-	-	-	780
大田区	13,567	6,347	20	94	329	1,663	504	-	-	1,742	2,868
世田谷区	17,894	5,833	-	1	-	1,511	228	-	-	4,659	5,662
渋谷区	3,643	2,364	-	-	-	552	83	-	-	130	514
中野区	5,013	2,215	-	12	-	567	79	-	20	2,001	119
杉並区	5,777	3,151	-	2	-	1,210	137	-	-	535	742
豊島区	3,059	1,171	-	-	10	380	132	-	85	146	1,135
北区	27,218	12,815	-	76	11	1,015	8	-	8	1,225	12,068
荒川区	6,414	4,027	-	131	28	86	205	-	-	416	1,521
板橋区	27,039	11,762	-	30	-	667	157	-	-	3,444	10,979
練馬区	20,805	12,132	-	98	-	891	71	26	-	1,642	5,945
足立区	44,765	29,005	-	411	101	744	77	-	73	2,179	12,175
葛飾区	20,195	12,178	-	54	49	554	51	-	240	346	6,723
江戸川区	25,692	12,606	-	183	46	65	20	-	204	7,443	5,125

- 注) 1. 区営・区立住宅の内訳は、
{ 公 営：公営住宅、借上公営住宅
} その他：特定公共賃貸住宅、特定優良賃貸住宅、改良住宅、区単独住宅等
2. 高優賃とは、高齢者向け優良賃貸住宅をいう。
3. 北区の都市機構賃貸住宅には、北区施行の高優賃が含まれるため、区分ごとの合計が総数と一致しない。
- 資料：東京都住宅政策本部「事業概要」

72 違 反 建 築 物 取 扱 件 数

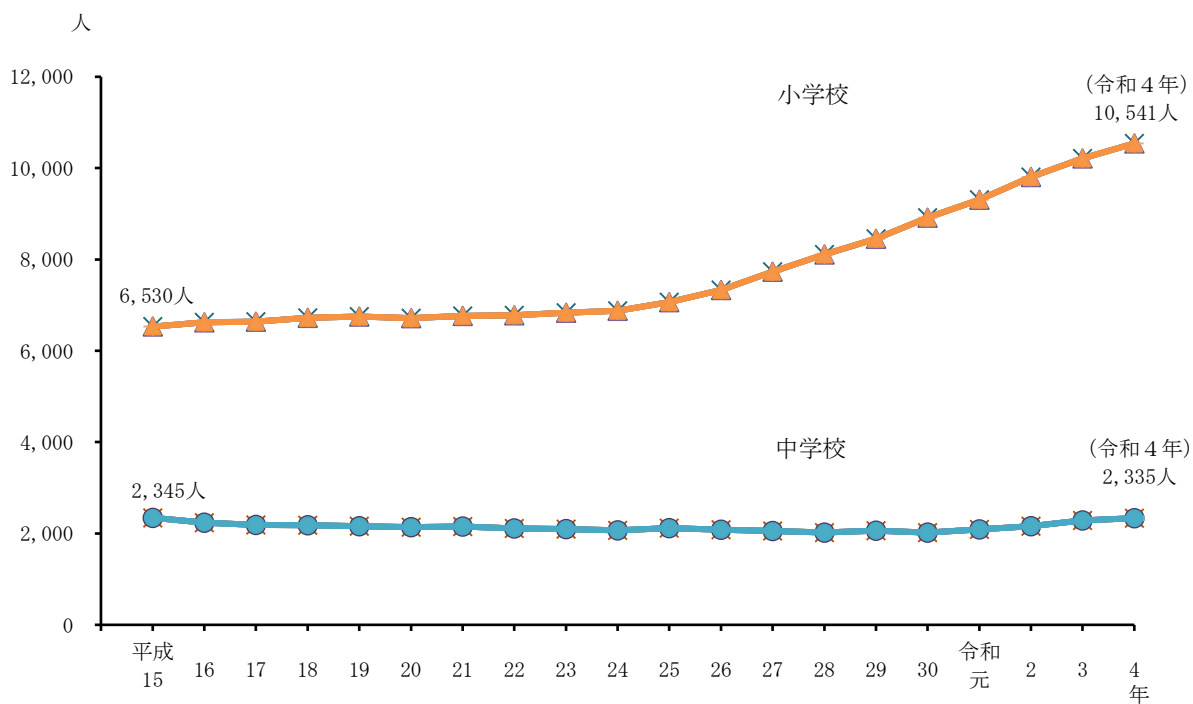
年 度	違反建築物件数	法 第 9 条 に よ る 命 令 を 出 し た 件 数			是正された件数
		使用・停止命令を出したもの	工事停止命令を出したもの	是正命令を出したもの	
平成29年度	14	-	-	-	7
30	18	-	-	-	8
令和元年度	4	-	-	-	2
2	7	-	-	-	4
3	9	-	-	-	2

資料：都市計画部建築指導課

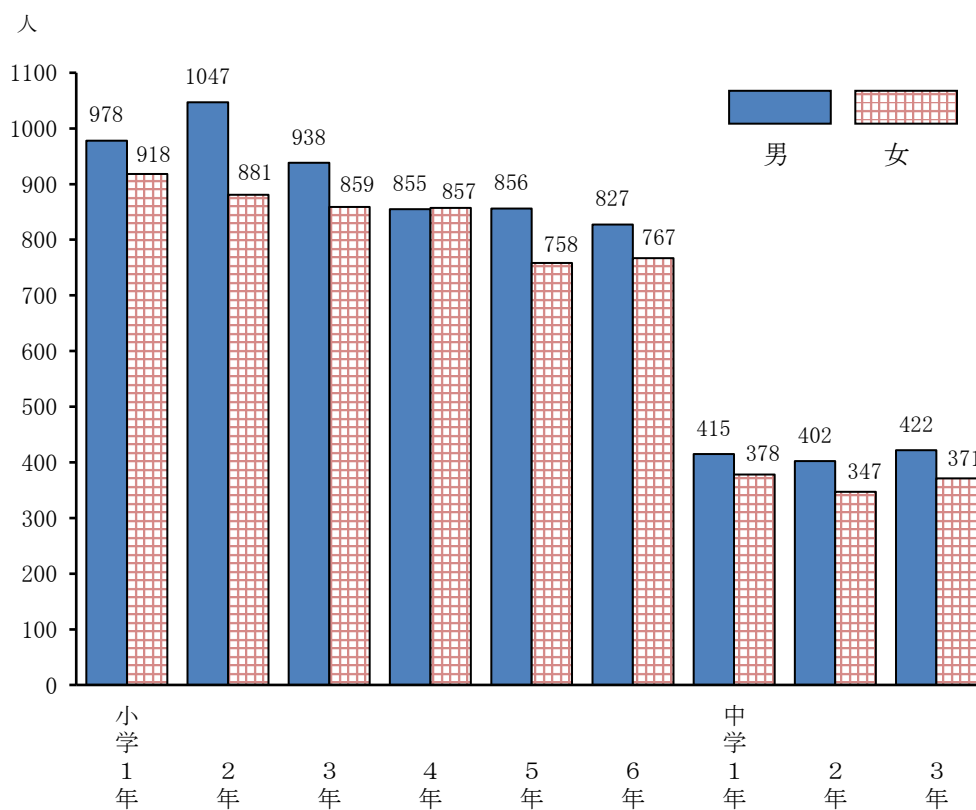
8 教 育

第 15 图 区立小・中学校児童生徒数

年次別（各年 5 月 1 日）



男女別（令和 4 年 5 月 1 日現在）



167～171頁参照

(令和4年5月1日)

区 分	小学校	中学校	高等学校	大 学	短期大学	特別支援学校	幼稚園	専修学校	各種学校
総 数	24	27	25	12	2	3	27	17	8
国 立	3	3	2	3	-	2	1	-	-
公 立	20	10	3	-	-	1	10	-	-
私 立	1	14	20	9	2	-	16	17	8

注) 1. 幼稚園は在籍者のいない幼稚園を含む。

2. 大学、短期大学は区内に大学本部を置くもの。

資料：東京都総務局「学校基本調査報告」

74 区 立 幼 稚 園

(1) 園数・学級数・園児数及び教員数

(各年5月1日)

年 次	園数	学級数	園 児 数										教 員 数					
			総 数			3 歳		4 歳		5 歳			本 務 者			兼 務 者		
			計	男	女	男	女	男	女	男	女	男	女	総数	男	女	総数	男
平成30年	10	38	839	445	394	91	70	175	150	179	174	67	4	63	29	-	29	
令和元年	10	38	804	451	353	83	67	169	129	199	157	68	4	64	25	-	25	
2	10	38	766	425	341	85	71	149	126	191	144	71	3	68	41	-	41	
3	10	38	733	409	324	84	73	152	108	173	143	72	3	69	38	-	38	
4	10	38	674	384	290	73	58	137	113	174	119	71	3	68	42	-	42	

(2) 幼稚園別園児数及び教員数

(令和4年5月1日)

園 名	園 児 数										学 級 数			教員数 (兼務者 を含む)	1学級当たり 園 児 数			1教員 当たり 園児数
	総 数			3 歳		4 歳		5 歳			3歳	4歳	5歳					
	計	男	女	男	女	男	女	男	女	男	女	3歳	4歳		5歳			
総 数	674	384	290	73	58	137	113	174	119	8	15	15	113	16	17	20	6	
第 一 幼稚園	107	64	43	12	9	25	17	27	17	1	2	2	16	21	21	22	7	
柳 町 "	61	30	31	-	-	11	16	19	15	-	2	2	9	-	14	17	7	
明 化 "	69	42	27	9	8	13	11	20	8	1	2	2	9	17	12	14	8	
青 柳 "	25	14	11	-	-	7	6	7	5	-	1	1	7	-	13	12	4	
根 津 "	56	27	29	8	7	8	11	11	11	1	1	1	8	15	19	22	7	
小日向台町 "	88	54	34	12	5	17	13	25	16	1	2	2	17	17	15	21	5	
本 駒 込 "	55	36	19	10	5	12	8	14	6	1	1	1	11	15	20	20	5	
千 駄 木 "	120	66	54	14	15	26	17	26	22	2	2	2	16	15	22	24	8	
後 楽 "	34	21	13	-	-	8	4	13	9	-	1	1	7	-	12	22	5	
湯 島 "	59	30	29	8	9	10	10	12	10	1	1	1	13	17	20	22	5	

資料：教育推進部学務課、教育指導課

75 区 立 小 学 校

(1) 学校数・学級数・児童数及び教員数

(各年5月1日)

年次	学校数	学級数			児童数			教員数(本務者のみ)		
		総数	通常学級	特別支援学級	総数	男	女	総数	男	女
平成30年	20	312	292	20	8,913	4,604	4,309	504	186	318
令和元年	20	323	300	23	9,306	4,809	4,497	512	186	326
2	20	335	312	23	9,806	5,057	4,749	545	207	338
3	20	348	323	25	10,214	5,311	4,903	572	213	359
4	20	369	338	31	10,541	5,501	5,040	581	232	349

注) 児童数は特別支援学級を含む。

(2) 学級数別学校数(通常学級)

(各年5月1日)

学級数	平成30年	令和元年	令和2年	令和3年	令和4年
総数	20	20	20	20	20
1~10	1	1	1	1	-
11	4	2	1	1	-
12	2	4	6	5	5
13	2	2	2	1	3
14	2	2	-	2	1
15	3	1	-	1	1
16	1	2	4	2	2
17	-	1	-	1	-
18	-	-	1	-	2
19	3	1	-	1	1
20	1	3	-	-	-
21	-	-	3	-	-
22	-	-	1	1	1
23	-	-	-	3	-
24	1	-	-	-	2
25以上	-	1	1	1	2

(3) 特別支援学級児童数

(各年5月1日)

区分		平成30年	令和元年	令和2年	令和3年	令和4年
固定学級 (在学)	総数	122	128	135	159	183
	知的発達障害	93	95	94	113	137
	情緒障害	29	33	41	46	46
	健康学園	-	-	-	-	-
通級学級 (非在学)	難聴言語	29	39	37	42	46
	情緒障害	-	-	-	-	-

注) 通級学級は総数に含まない。

75 区立小学校（つづき）

（４）学校別児童数及び教員数

（令和４年５月１日）

学校名	総数	礫川小学校	柳町	指ヶ谷	林町	明化	青柳	関口台町	小日向台町	金富	窪町	大塚	湯島	誠之	根津	千駄木	汐見	昭和	駒本	駕籠町	本郷		
		小学校	〃	〃	〃	〃	〃	〃	〃	〃	〃	〃	〃	〃	〃	〃	〃	〃	〃	〃	〃	〃	
児童数	計	10,358	369	482	359	594	332	496	460	544	545	904	289	405	853	299	798	367	773	378	371	740	
	総数	男	5,363	205	260	196	288	172	234	240	276	294	452	166	214	464	146	436	178	377	198	201	366
		女	4,995	164	222	163	306	160	262	220	268	251	452	123	191	389	153	362	189	396	180	170	374
	1年	男	956	32	39	38	51	43	40	33	56	45	74	30	34	110	25	60	34	75	40	26	71
		女	912	37	39	32	56	32	45	40	55	43	91	17	32	72	30	59	30	67	40	30	65
	2年	男	1,008	43	54	29	47	26	48	43	46	59	100	28	51	85	24	82	28	73	33	39	70
		女	867	28	42	24	59	22	51	42	44	48	75	30	29	66	29	69	40	66	25	23	55
	3年	男	920	37	42	32	44	38	44	43	45	55	77	33	34	64	21	84	26	62	28	42	69
		女	852	24	32	30	47	32	40	25	44	47	76	14	31	72	25	56	38	79	38	36	66
	4年	男	835	37	38	29	43	19	34	49	41	41	72	23	29	72	21	67	36	63	34	33	54
		女	852	27	28	30	56	24	38	33	48	50	75	20	26	65	20	82	27	69	28	31	75
	5年	男	837	30	42	32	60	22	27	31	46	41	70	27	39	77	34	67	24	49	30	32	57
		女	750	25	32	25	37	25	45	41	36	32	69	25	46	55	23	51	27	46	26	30	54
	6年	男	807	26	45	36	43	24	41	41	42	53	59	25	27	56	21	76	30	55	33	29	45
		女	762	23	49	22	51	25	43	39	41	31	66	17	27	59	26	45	27	69	23	20	59
	学級数		338	12	16	12	19	13	16	15	18	18	27	12	14	26	12	24	12	24	13	13	22
	特別支援学級数		31	4	4	-	5	-	-	-	3	4	-	-	3	-	-	-	4	-	4	-	-
	教員数 （兼務者を含む）		684	25	39	22	45	30	29	32	35	38	46	26	28	44	24	42	32	43	28	27	49
1学級当たりの児童数		31	31	30	30	31	26	31	31	30	30	33	24	29	33	25	33	31	32	29	29	34	
1教員当たりの児童数		15	15	12	16	13	11	17	14	16	14	20	11	14	19	12	19	11	18	14	14	15	

注）特別支援学級の児童数を除く。

75 区立小学校（つづき）

（5）年次別学年別児童数

（各年5月1日）

年次	総数			1年		2年	
	計	男	女	男	女	男	女
平成30年	8,913	4,604	4,309	810	771	821	739
令和元年	9,306	4,809	4,497	850	822	819	767
2	9,806	5,057	4,749	940	880	853	847
3	10,214	5,311	4,903	1,031	865	934	879
4	10,541	5,501	5,040	978	918	1,047	881

（つづき）

年次	3年		4年		5年		6年	
	男	女	男	女	男	女	男	女
平成30年	810	753	753	704	723	691	687	651
令和元年	821	740	822	776	758	693	739	699
2	841	771	828	760	832	774	763	717
3	843	851	844	769	823	769	836	770
4	938	859	855	857	856	758	827	767

注）特別支援学級の児童数を含む。

資料：教育推進部学務課、教育指導課

76 区 立 中 学 校

(1) 学校数・学級数・生徒数及び教員数

(各年5月1日)

年次	学校数	学級数			生徒数			教員数					
		総数	通常学級	特別支援学級	総数	男	女	本務者			兼務者		
								総数	男	女	総数	男	女
平成30年	10	74	65	9	2,023	1,100	923	182	100	82	32	19	13
令和元年	10	69	64	5	2,088	1,130	958	183	104	79	35	17	18
2	10	72	66	6	2,157	1,147	1,010	181	104	77	41	16	25
3	10	78	68	10	2,285	1,206	1,079	191	105	86	48	18	30
4	10	80	71	9	2,335	1,239	1,096	187	104	83	38	14	24

注) 生徒数は特別支援学級を含む。

(2) 学級数別学校数 (通常学級)

(各年5月1日)

学級数	平成30年	令和元年	令和2年	令和3年	令和4年
総数	10	10	10	10	10
1~5	3	3	2	3	3
6	3	3	3	2	1
7	-	-	1	-	1
8	-	1	1	1	1
9	4	3	3	4	4
10	-	-	-	-	-
11	-	-	-	-	-
12	-	-	-	-	-
13以上	-	-	-	-	-

(3) 特別支援学級生徒数

(各年5月1日)

区分		平成30年	令和元年	令和2年	令和3年	令和4年
固定学級	知的発達障害	31	35	42	52	47
	情緒障害	-	-	-	5	6
通級学級 (非在学)	情緒障害	23	-	-	-	-

注) 固定学級の情緒障害は令和3年度より新設。

76 区立中学校（つづき）

（４）学校別生徒数及び教員数

（令和４年５月１日）

学 校 名	生 徒 数									学級数	特別 支援 学級数	教員数 (兼務者 を含む)	1学級 当たり の 生徒数	1教員 当たり の 生徒数
	総 数			1 年		2 年		3 年						
	計	男	女	男	女	男	女	男	女					
総 数	2,282	1,206	1,076	408	372	385	339	413	365	71	9	225	32	10
第一 中学校	184	101	83	32	31	33	22	36	30	6	2	18	31	10
第三 〃	136	66	70	21	30	17	16	28	24	5	2	23	27	6
第六 〃	288	158	130	49	51	52	36	57	43	9	-	20	32	14
第八 〃	122	60	62	25	22	21	21	14	19	5	2	20	24	6
第九 〃	318	178	140	60	45	63	46	55	49	9	2	34	35	9
第十 〃	240	111	129	39	47	33	47	39	35	7	-	21	34	11
文林 〃	106	63	43	21	23	19	8	23	12	4	-	20	27	5
茗台 〃	307	152	155	63	43	46	51	43	61	9	1	25	34	12
本郷台 〃	266	141	125	41	36	43	38	57	51	8	-	21	33	13
音羽 〃	315	176	139	57	44	58	54	61	41	9	-	23	35	14

注) 特別支援学級の生徒数を除く。

（５）年次別学年別生徒数

（各年５月１日）

年 次	総 数			1 年		2 年		3 年	
	計	男	女	男	女	男	女	男	女
平成 30 年	2,023	1,100	923	337	281	395	315	368	327
令和 元年	2,088	1,130	958	392	353	338	284	400	321
2	2,157	1,147	1,010	411	359	394	357	342	294
3	2,285	1,206	1,079	397	357	415	361	394	361
4	2,335	1,239	1,096	415	378	402	347	422	371

注) 特別支援学級の生徒数を含む。

資料：教育推進部学務課、教育指導課

77 公 立 高 等 学 校

学校数・生徒数及び教員数

(各年5月1日)

年 次	学 校 数				生 徒 数			教 員 数					
	総数	全日制	定時制	併置	総数	男	女	本 務 者			兼 務 者		
								総数	男	女	総数	男	女
平成30年	3	2	-	1	2,506	1,087	1,419	172	117	55	64	35	29
令和元年	3	2	-	1	2,471	1,084	1,387	170	107	63	62	29	33
2	3	2	-	1	2,472	1,082	1,390	170	112	58	59	27	32
3	3	2	-	1	2,430	1,052	1,378	170	117	53	75	41	34
4	3	2	-	1	2,391	1,019	1,372	174	116	58	68	36	32

資料：東京都総務局「学校基本調査報告」

78 私 立 幼 稚 園

(1) 設置者別園数

(各年5月1日)

年 次	総 数	学校法人	財団法人	社団法人	宗教法人	その他の法人	個 人
平成30年	15	10	-	-	5	-	-
令和元年	15	10	-	-	5	-	-
2	15	10	-	-	5	-	-
3	15	10	-	-	5	-	-
4	15	10	-	-	5	-	-

資料：子ども家庭部幼児保育課

(2) 学級数・園児数及び教員数

(各年5月1日)

年 次	学級数	園 児 数									教 員 数		
		総 数			3 歳 児		4 歳 児		5 歳 児		総数	男	女
		計	男	女	男	女	男	女	男	女			
平成30年	87	2,051	960	1,091	328	388	321	353	311	350	156 (41)	6 (7)	150 (34)
令和元年	87	2,050	954	1,096	324	370	315	377	315	349	150 (33)	7 (6)	143 (27)
2	86	2,052	960	1,092	330	371	331	347	299	374	159 (24)	8 (4)	151 (20)
3	85	1,950	923	1,027	292	332	320	347	311	348	154 (22)	8 (5)	146 (17)
4	86	1,847	878	969	303	311	263	307	312	351	154 (22)	8 (5)	146 (17)

注) 1. () の数字は、兼務者数で外数。

2. 教員数には教育補助員(本務者)を含む。

資料：東京都総務局「学校基本調査報告」

79 私 立 小 学 校

学校数・学級数・児童数及び教員数

(各年5月1日)

年次	学校数	学 級 数				児 童 数			教 員 数					
		総数	単式	複式	特別支援学級	総数	男	女	本 務 者			兼 務 者		
									総数	男	女	総数	男	女
平成30年	1	18	18	-	-	695	-	695	37	10	27	7	-	7
令和元年	1	18	18	-	-	694	-	694	33	10	23	6	-	6
2	1	18	18	-	-	698	-	698	34	10	24	8	-	8
3	1	18	18	-	-	690	-	690	34	10	24	6	-	6
4	1	18	18	-	-	681	-	681	34	9	25	8	-	8

- 注) 1. 単式とは同学年の児童・生徒で編制されている学級をいう。
 2. 複式とは2以上の学年の児童・生徒で編制されている学級をいう。
 3. 特別支援学級とは学校教育法第75条に該当する児童・生徒で編制されている学級をいう。

資料：東京都総務局「学校基本調査報告」

80 私 立 中 学 校

学校数・学級数・生徒数及び教員数

(各年5月1日)

年次	学校数	学 級 数				生 徒 数			教 員 数					
		総数	単式	複式	特別支援学級	総数	男	女	本 務 者			兼 務 者		
									総数	男	女	総数	男	女
平成30年	14	140	140	-	-	4,537	2,349	2,188	241	138	103	418	223	195
令和元年	14	156	156	-	-	4,570	2,372	2,198	244	140	104	410	223	187
2	14	165	165	-	-	4,858	2,520	2,338	267	156	111	434	239	195
3	14	154	154	-	-	5,288	2,737	2,551	283	165	118	444	239	205
4	14	165	165	-	-	5,616	2,915	2,701	299	169	130	444	240	204

資料：東京都総務局「学校基本調査報告」

81 私 立 高 等 学 校

学校数・生徒数及び教員数

(各年5月1日)

年次	学 校 数				生 徒 数			教 員 数					
	総数	全日制	定時制	併置	総数	男	女	本 務 者			兼 務 者		
								総数	男	女	総数	男	女
平成30年	21	20	1	-	12,344	5,996	6,348	666	452	214	682	352	330
令和元年	21	20	1	-	12,254	5,956	6,298	663	452	211	694	359	335
2	20	19	1	-	11,800	5,905	5,895	644	439	205	645	335	310
3	20	19	1	-	11,448	5,878	5,570	643	436	207	659	346	313
4	20	19	1	-	11,228	5,798	5,430	626	429	197	663	347	316

資料：東京都総務局「学校基本調査報告」

82 専 修 学 校

学校数・生徒数及び教員数

(各年5月1日)

年 次	学 校 数				生 徒 数			教 員 数			
	総数	国立	公立	私立	総数	男	女	本 務 者			兼 務 者
								総数	男	女	
平成30年	14	-	-	14	4,999	1,456	3,543	326	120	206	553
令和元年	15	-	-	15	5,583	1,832	3,751	286	125	161	621
2	16	-	-	16	6,480	2,349	4,131	293	137	156	760
3	17	-	-	17	6,299	2,338	3,961	333	148	185	716
4	17	-	-	17	5,687	2,041	3,646	279	139	140	769

資料：東京都総務局「学校基本調査報告」

83 各 種 学 校

学校数・生徒数及び教員数

(各年5月1日)

年 次	学 校 数				生 徒 数			教 員 数			
	総数	国立	公立	私立	総数	男	女	本 務 者			兼 務 者
								総数	男	女	
平成30年	8	-	-	8	1,331	729	602	51	12	39	141
令和元年	8	-	-	8	1,367	720	647	54	13	41	172
2	8	-	-	8	1,029	540	489	56	18	38	174
3	8	-	-	8	736	373	363	54	16	38	166
4	8	-	-	8	840	456	384	49	12	37	168

資料：東京都総務局「学校基本調査報告」

84 児童及び生徒の発育平均値

(1) 身長

単位：c m (各年4～6月)

年次	小 学 校											
	6 歳		7 歳		8 歳		9 歳		10 歳		11 歳	
	男	女	男	女	男	女	男	女	男	女	男	女
平成30年	116.9	115.7	123.1	122.1	128.4	127.7	134.6	134.4	139.6	140.3	146.3	147.4
	(116.7)	(115.9)	(123.0)	(121.9)	(128.3)	(127.7)	(134.4)	(133.8)	(139.0)	(140.4)	(145.5)	(147.7)
31	117.1	116.2	123.0	122.0	128.9	127.7	134.1	133.6	140.2	141.1	145.9	147.0
(令和元年)	(117.0)	(116.1)	(123.2)	(121.8)	(128.6)	(127.6)	(133.9)	(133.4)	(139.8)	(140.6)	(145.6)	(146.9)
2	119.5	118.6	125.3	124.4	130.9	130.4	136.3	136.5	141.8	143.0	149.7	149.9
	(118.4)	(117.4)	(124.7)	(123.4)	(130.2)	(129.3)	(135.0)	(135.4)	(141.1)	(142.3)	(147.3)	(148.9)
3	117.7	116.2	123.5	122.7	129.1	128.5	134.6	134.8	140.1	141.4	146.4	147.6
	(117.6)	(116.3)	(123.2)	(122.4)	(129.0)	(128.1)	(134.2)	(134.3)	(139.5)	(140.7)	(146.2)	(147.5)
4	117.7	116.9	124.0	122.5	129.4	128.6	134.8	135.0	140.4	141.7	146.9	148.3
	()	()	()	()	()	()	()	()	()	()	()	()

(つづき)

年次	中 学 校					
	12 歳		13 歳		14 歳	
	男	女	男	女	男	女
平成30年	153.4	153.0	161.7	156.1	166.6	157.3
	(153.0)	(152.5)	(160.5)	(155.5)	(166.0)	(157.5)
31	154.4	152.5	161.2	156.3	166.9	157.9
(令和元年)	(153.3)	(152.0)	(160.5)	(155.6)	(165.9)	(156.9)
2	157.3	154.2	164.2	156.2	168.1	158.1
	(156.0)	(153.5)	(163.1)	(156.2)	(167.4)	(157.5)
3	155.5	152.7	161.5	155.7	167.3	157.3
	(154.4)	(152.9)	(161.3)	(155.8)	(166.4)	(156.9)
4	154.9	152.6	162.2	155.6	166.5	157.3
	()	()	()	()	()	()

注) 1. 令和2年度は、9～11月に実施。

2. () 内は東京都の発育平均値。令和2年度及び令和3年度は4月1日から翌年3月31日までに実施。また、令和4年度は新型コロナウイルスの影響で出典の統計資料の公表が遅れたため、空欄としている。

84 児童及び生徒の発育平均値（つづき）

（2）体重

単位：k g（各年4～6月）

年次	小 学 校											
	6 歳		7 歳		8 歳		9 歳		10 歳		11 歳	
	男	女	男	女	男	女	男	女	男	女	男	女
平成30年	21.2 (21.3)	20.6 (20.9)	24.1 (24.6)	23.2 (23.6)	27.0 (27.4)	26.3 (26.2)	31.0 (30.6)	29.9 (30.1)	34.2 (33.9)	33.6 (34.3)	39.4 (38.4)	38.4 (39.4)
31 (令和元年)	21.2 (21.6)	20.8 (21.0)	24.1 (24.5)	23.6 (23.4)	27.3 (27.4)	26.1 (26.5)	30.6 (30.6)	29.7 (29.8)	35.2 (34.9)	34.2 (34.3)	39.0 (38.9)	38.5 (38.7)
2	22.4 (22.2)	22.0 (21.7)	25.4 (25.5)	24.6 (24.5)	29.1 (29.0)	27.8 (27.5)	33.1 (31.8)	31.1 (31.2)	36.5 (36.6)	36.0 (35.7)	42.9 (40.4)	40.9 (40.4)
3	21.8 (22.1)	21.0 (21.3)	24.4 (24.4)	23.9 (24.1)	27.6 (27.8)	26.8 (27.0)	31.5 (31.2)	30.2 (30.1)	35.5 (34.5)	34.3 (34.6)	39.5 (39.7)	39.6 (39.5)
4	21.8 ()	21.3 ()	24.8 ()	24.2 ()	27.8 ()	27.1 ()	31.6 ()	30.7 ()	35.7 ()	34.7 ()	40.7 ()	39.9 ()

（つづき）

年次	中 学 校					
	12 歳		13 歳		14 歳	
	男	女	男	女	男	女
平成30年	44.8 (43.8)	45.0 (43.7)	51.0 (48.9)	47.1 (47.3)	55.2 (54.2)	50.7 (49.4)
31 (令和元年)	45.7 (44.1)	43.5 (43.2)	50.5 (49.8)	48.8 (47.2)	56.3 (54.6)	50.1 (49.9)
2	47.7 (46.8)	44.9 (45.1)	53.4 (52.3)	48.1 (47.8)	58.2 (55.9)	51.5 (50.1)
3	47.4 (45.7)	44.2 (44.3)	51.5 (50.3)	47.7 (47.7)	56.9 (55.4)	50.1 (49.7)
4	45.9 ()	44.4 ()	52.6 ()	47.4 ()	56.1 ()	49.8 ()

注) 1. 令和2年度は、9～11月に実施。

2. () 内は東京都の発育平均値。令和2年度及び令和3年度は4月1日から翌年3月31日までに実施。また、令和4年度は新型コロナウイルスの影響で出典の統計資料の公表が遅れたため、空欄としている。

資料：教育推進部学務課、東京都総務局「学校保健統計調査結果報告」、文部科学省「学校保健統計調査」

85 区立中学校卒業後の状況

(令和4年5月1日)

進路区分	計	男	女	割合
				%
卒業生数	761	394	367	100.0
進学者	750	386	364	98.6
専修学校等入学者	3	2	1	0.4
就職者	-	-	-	-
その他	8	6	2	1.1

注) 「進学者」には「進学者のうち就職している者」を含み、「専修学校等入学者」には「専修学校等入学者のうち就職している者」を含む。

資料：教育推進部学務課

86 区立中学校進学者の進学状況

(令和4年5月1日)

区分	合計			高等学校全日制			高等学校定時制			特別支援学校 高等部			高等専門学校			高等学校 通信制		
	計	男	女	計	男	女	計	男	女	計	男	女	計	男	女	計	男	女
総数	750	386	364	670	346	324	16	8	8	12	9	3	6	5	1	46	18	28
国立	10	7	3	9	7	2	-	-	-	-	-	-	1	-	1	-	-	-
公立	270	133	137	241	112	129	10	7	3	11	9	2	5	5	-	3	-	3
私立	470	246	224	420	227	193	6	1	5	1	-	1	-	-	-	43	18	25

注) 「進学者」には「進学者のうち就職している者」を含む。

資料：教育推進部学務課

87 区立学校施設状況

(1) 小学校

(令和4年5月1日)

学 校 名	敷 地	面 積		
		校 舎	体 育 館	プ ー ル
	m ²	m ²	m ²	m
総 数	128,700	100,939	15,042	
礫 川 小 学 校	6,250	4,550	516	25×10
柳 町 "	6,134	3,743	731	25×10
指ヶ谷 "	5,049	3,455	676	25×7
林 町 "	5,505	4,793	530	25×10
明 化 "	6,849	1,376	584	25×10
青 柳 "	8,529	4,730	558	25×11.2
関口台町 "	5,674	5,241	804	25×10
小日向台町 "	8,582	3,997	549	25×8
金 富 "	5,274	5,640	830	25×10
窪 町 "	5,962	9,039	909	25×10
大 塚 "	3,829	3,362	472	25×10
湯 島 "	6,362	6,516	968	25×10
誠 之 "	7,838	6,859	835	25×10
根 津 "	7,481	3,828	975	25×9
千 駄 木 "	8,764	5,544	606	25×10
汐 見 "	6,931	4,752	976	25×10
昭 和 "	5,871	8,203	1,000	25×10
駒 本 "	6,880	4,258	515	25×10
駕 籠 町 "	5,274	3,441	483	25×10
本 郷 "	5,662	7,612	1,525	25×10

注) 1. 建物面積(校舎・体育館)については、文部科学省所定の「施設台帳」に基づき掲載する。
 2. 改築工事のための仮校舎(明化小学校2,638㎡)を含めず。

(2) 中学校

(令和4年5月1日)

学 校 名	敷 地	面 積		
		校 舎	体 育 館	プ ー ル
	m ²	m ²	m ²	m
総 数	85,593	59,840	12,480	
第 一 中 学 校	9,709	6,027	1,555	25×11
第 三 "	13,441	5,666	1,243	25×13
第 六 "	6,944	7,705	937	25×9.4
第 八 "	6,229	4,284	860	25×11
第 九 "	9,212	6,263	1,243	25×13
第 十 "	6,118	5,195	927	25×13
文 林 "	8,319	4,292	723	25×12.4
茗 台 "	6,702	7,799	1,840	25×10
本 郷 台 "	8,301	4,886	1,870	25×11
音 羽 "	10,618	7,723	1,282	25×10

注) 建物面積(校舎・体育館)については、文部科学省所定の「施設台帳」に基づき掲載する。

87 区立学校施設状況（つづき）

(3) 幼稚園

(令和4年5月1日)

園名	敷地	園舎		併設施設名
		面積	面積	
総数	8,424	8,424	9,097	
第一幼稚園	1,201		1,142	-
柳町	2,186		1,149	柳町保育園
明化	小学校併設		896	明化小学校
青柳	〃		626	青柳小学校
根津	〃		655	根津小学校
小日向台町	小学校同敷地		828	小日向台町小学校
本駒込	1,250		810	図書館、勤労福祉会館
千駄木	2,310		1,188	-
後楽	1,477		896	-
湯島	湯島総合センターと共同利用		907	湯島総合センター

注) 園舎面積には遊戯室を含む。

(4) 校外施設

(令和4年5月1日)

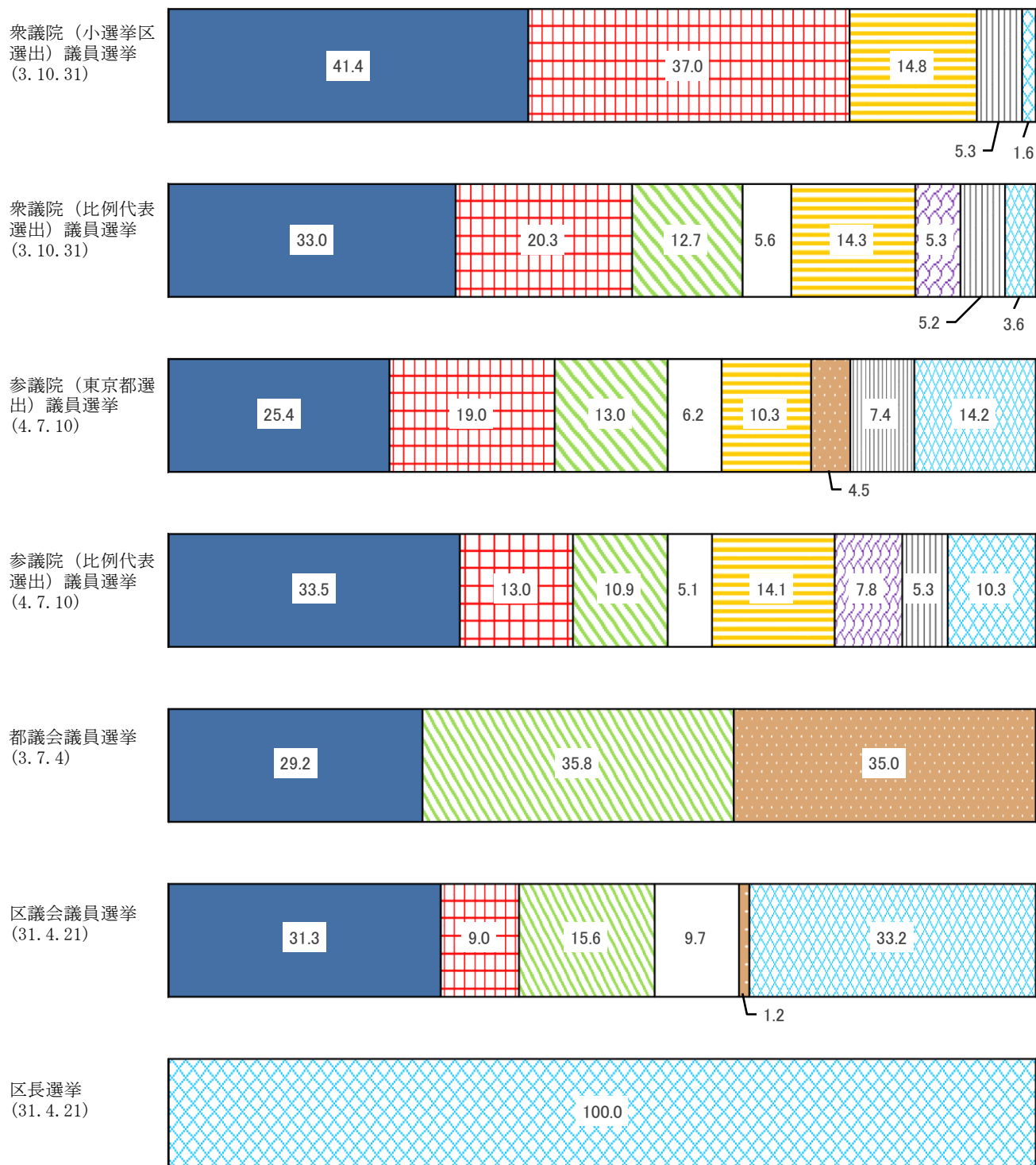
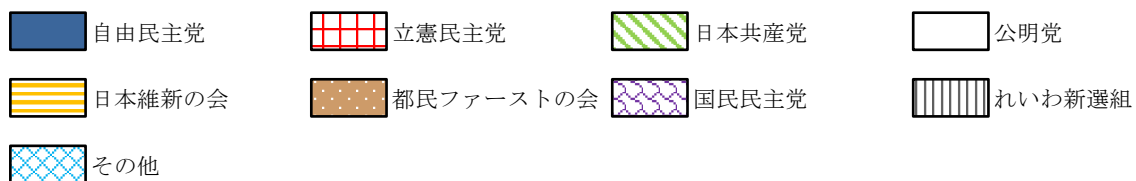
園名	敷地	面積	
		園舎	体育館
総数	190,209	11,027	1,865
柏学園	38,143	2,962	926
八ヶ岳高原学園	152,066	8,065	939

注) 柏学園は、平成25年度より移動教室として使用しない。

資料：教育推進部学務課

9 選挙・職員

第 16 図 党 派 別 得 票 率



(%)

196～198頁参照

88 選 挙 人 名 簿 登 録 者 数

(1) 年次別

(各年9月定時登録日)

年 次	選 挙 人 名 簿 登 録 者 数			前 年 比 較 増 減		
	総 数	男	女	総 数	男	女
平成 30 年	179,531	84,290	95,241	1,843	815	1,028
令和 元年	182,434	85,675	96,759	2,903	1,385	1,518
2	184,903	86,860	98,043	2,469	1,185	1,284
3	184,821	86,674	98,147	△ 82	△ 186	104
4	185,592	86,919	98,673	771	245	526

(2) 投票区別

(9月定時登録日)

投 票 区	投 票 所	選 挙 人 名 簿 登 録 者 数			前 年 比 較 増 減		
		総 数	男	女	総 数	男	女
総 数		185,592	86,919	98,673	771	245	526
第1投票区	柳 町 小 学 校	11,173	5,126	6,047	771	363	408
2	金 富 〃	9,443	4,559	4,884	54	3	51
3	文京総合福祉センター	9,205	4,262	4,943	△ 8	3	△ 11
4	関口台町小学校	5,594	2,530	3,064	9	9	0
5	目白台交流館	4,151	1,947	2,204	5	18	△ 13
6	文京スポーツセンター	7,525	3,265	4,260	122	22	100
7	アカデミー茗台	8,827	4,016	4,811	9	△ 2	11
8	指ヶ谷小学校	8,532	4,081	4,451	△ 31	△ 27	△ 4
9	明化 〃	9,030	4,179	4,851	46	35	11
10	林町 〃	8,885	4,150	4,735	△ 47	△ 62	15
11	大塚 〃	6,492	2,988	3,504	113	52	61
12	アカデミー音羽	3,408	1,516	1,892	20	33	△ 13
13	湯島小学校	11,390	5,626	5,764	152	78	74
14	本郷台中学校	6,495	3,052	3,443	58	18	40
15	男女平等センター	8,016	3,753	4,263	47	17	30
16	誠之 〃	4,770	2,271	2,499	20	△ 9	29
17	第六中学校	5,413	2,600	2,813	△ 49	△ 35	△ 14
18	不忍通りふれあい館	7,126	3,329	3,797	△ 29	△ 7	△ 22
19	汐見小学校	8,011	3,749	4,262	△ 80	△ 37	△ 43
20	駒本 〃	7,446	3,497	3,949	△ 49	△ 27	△ 22
21	千駄木 〃	9,515	4,555	4,960	△ 117	△ 77	△ 40
22	文京区勤労福祉会館	5,593	2,630	2,963	△ 94	△ 50	△ 44
23	昭和小学校	6,736	3,108	3,628	△ 33	△ 32	△ 1
24	駕籠町 〃	5,228	2,428	2,800	△ 44	△ 8	△ 36
25	肥後細川庭園松聲閣集会室	2,368	1,138	1,230	△ 38	△ 6	△ 32
26	大塚保育園	5,220	2,564	2,656	△ 36	△ 27	△ 9

88 選挙人名簿登録者数（つづき）

(3) 町丁別

(9月定時登録日)

町 丁 名	総 数	男	女	町 丁 名	総 数	男	女
総 数	185,592	86,919	98,673	目白台1丁目	1,621	832	789
				2	1,855	889	966
後楽1丁目	426	205	221	3	2,296	1,058	1,238
2	1,241	634	607	音羽1丁目	3,598	1,536	2,062
春日1丁目	1,251	556	695	2	1,518	675	843
2	3,392	1,592	1,800	本郷1丁目	3,710	1,709	2,001
小石川1丁目	3,962	1,790	2,172	2	2,895	1,386	1,509
2	3,334	1,554	1,780	3	2,838	1,310	1,528
3	4,489	2,078	2,411	4	3,733	1,738	1,995
4	3,147	1,418	1,729	5	2,925	1,460	1,465
5	4,696	2,127	2,569	6	1,619	819	800
白山1丁目	4,192	1,973	2,219	7	456	135	321
2	3,653	1,810	1,843	湯島1丁目	745	363	382
3	805	386	419	2	2,811	1,399	1,412
4	3,699	1,741	1,958	3	3,420	1,742	1,678
5	3,183	1,456	1,727	4	1,882	953	929
千石1丁目	3,329	1,552	1,777	西片1丁目	2,028	940	1,088
2	3,777	1,756	2,021	2	2,409	1,197	1,212
3	3,800	1,779	2,021	向丘1丁目	2,739	1,333	1,406
4	4,823	2,262	2,561	2	2,793	1,275	1,518
水道1丁目	2,219	1,094	1,125	弥生1丁目	362	182	180
2	3,208	1,574	1,634	2	1,277	623	654
小日向1丁目	1,994	885	1,109	根津1丁目	2,277	1,007	1,270
2	2,146	1,004	1,142	2	3,210	1,517	1,693
3	1,119	530	589	千駄木1丁目	1,376	642	734
4	1,532	690	842	2	3,860	1,800	2,060
大塚1丁目	940	430	510	3	5,369	2,550	2,819
2	1,946	779	1,167	4	2,512	1,192	1,320
3	3,295	1,442	1,853	5	3,883	1,841	2,042
4	2,687	1,233	1,454	本駒込1丁目	3,889	1,772	2,117
5	3,714	1,719	1,995	2	4,067	1,867	2,200
6	3,303	1,652	1,651	3	2,876	1,399	1,477
関口1丁目	4,429	2,024	2,405	4	3,302	1,558	1,744
2	992	463	529	5	4,711	2,206	2,505
3	849	396	453	6	3,158	1,430	1,728

88 選挙人名簿登録者数（つづき）

（４）23区別

（9月定時登録日）

地 域	選挙人名簿登録者数			前 年 比 較 増 減		
	総 数	男	女	総 数	男	女
総 数	11,514,978	5,617,761	5,897,217	△ 639	△ 4,577	3,938
区 部	7,929,388	3,861,657	4,067,731	△ 4,997	△ 5,577	580
市 部	3,517,924	1,721,990	1,795,934	4,921	1,281	3,640
郡 部	47,049	23,509	23,540	△ 239	△ 102	△ 137
島 部	20,617	10,605	10,012	△ 324	△ 179	△ 145
千 代 田 区	54,502	27,172	27,330	179	101	78
中 央 区	139,545	65,366	74,179	789	134	655
港 区	205,092	94,357	110,735	1,301	710	591
新 宿 区	276,306	137,736	138,570	△ 126	△ 178	52
文 京 区	185,592	86,919	98,673	771	245	526
台 東 区	171,772	87,705	84,067	1,733	634	1,099
墨 田 区	234,261	115,619	118,642	1,773	521	1,252
江 東 区	427,024	208,923	218,101	2,056	818	1,238
品 川 区	339,416	165,102	174,314	△ 924	△ 520	△ 404
目 黒 区	235,121	108,816	126,305	△ 1,921	△ 1,140	△ 781
大 田 区	618,459	306,452	312,007	△ 1,660	△ 314	△ 1,346
世 田 谷 区	773,455	360,145	413,310	△ 2,029	△ 1,269	△ 760
渋 谷 区	193,248	91,326	101,922	△ 1,081	△ 611	△ 470
中 野 区	284,471	142,907	141,564	△ 632	△ 427	△ 205
杉 並 区	488,335	231,830	256,505	△ 1,088	△ 571	△ 517
豊 島 区	232,420	116,123	116,297	△ 1,145	△ 635	△ 510
北 区	290,679	143,657	147,022	△ 215	△ 34	△ 181
荒 川 区	171,852	85,237	86,615	19	28	△ 9
板 橋 区	474,801	230,969	243,832	△ 589	△ 770	181
練 馬 区	620,274	297,560	322,714	△ 652	△ 936	284
足 立 区	570,856	286,007	284,849	△ 18	△ 151	133
葛 飾 区	382,791	190,259	192,532	817	138	679
江 戸 川 区	559,116	281,470	277,646	△ 2,355	△ 1,350	△ 1,005

資料：選挙管理委員会事務局

89 投票区別有権者数及び投票者数

(1) 衆議院議員選挙

(令和3年10月31日執行)

投票区	当日有権者数			投票者数			投票率		
	総数	男	女	総数	男	女	平均	男	女
総数	184,802 (184,802)	86,678 (86,678)	98,124 (98,124)	120,239 (120,214)	56,679 (56,654)	63,560 (63,560)	65.06 (65.05)	65.39 (65.36)	64.78 (64.78)
第1投票区	10,483 (10,483)	4,804 (4,804)	5,679 (5,679)	7,123 (7,122)	3,286 (3,288)	3,837 (3,834)	67.95 (67.94)	68.40 (68.44)	67.56 (67.51)
2	9,365 (9,365)	4,543 (4,543)	4,822 (4,822)	5,845 (5,845)	2,805 (2,805)	3,040 (3,040)	62.41 (62.41)	61.74 (61.74)	63.04 (63.04)
3	9,188 (9,188)	4,261 (4,261)	4,927 (4,927)	5,872 (5,871)	2,772 (2,771)	3,100 (3,100)	63.91 (63.90)	65.06 (65.03)	62.92 (62.92)
4	5,555 (5,555)	2,508 (2,508)	3,047 (3,047)	3,686 (3,686)	1,660 (1,660)	2,026 (2,026)	66.35 (66.35)	66.19 (66.19)	66.49 (66.49)
5	4,126 (4,126)	1,923 (1,923)	2,203 (2,203)	2,739 (2,734)	1,286 (1,283)	1,453 (1,451)	66.38 (66.26)	66.87 (66.72)	65.96 (65.86)
6	7,332 (7,332)	3,215 (3,215)	4,117 (4,117)	4,767 (4,766)	2,110 (2,112)	2,657 (2,654)	65.02 (65.00)	65.63 (65.69)	64.54 (64.46)
7	8,776 (8,776)	3,988 (3,988)	4,788 (4,788)	5,901 (5,903)	2,682 (2,672)	3,219 (3,231)	67.24 (67.26)	67.25 (67.00)	67.23 (67.48)
8	8,521 (8,521)	4,085 (4,085)	4,436 (4,436)	5,448 (5,440)	2,651 (2,637)	2,797 (2,803)	63.94 (63.84)	64.90 (64.55)	63.05 (63.19)
9	8,930 (8,930)	4,127 (4,127)	4,803 (4,803)	5,752 (5,750)	2,648 (2,648)	3,104 (3,102)	64.41 (64.39)	64.16 (64.16)	64.63 (64.58)
10	8,914 (8,914)	4,197 (4,197)	4,717 (4,717)	5,961 (5,958)	2,820 (2,820)	3,141 (3,138)	66.87 (66.84)	67.19 (67.19)	66.59 (66.53)
11	6,326 (6,326)	2,911 (2,911)	3,415 (3,415)	4,029 (4,028)	1,901 (1,900)	2,128 (2,128)	63.69 (63.67)	65.30 (65.27)	62.31 (62.31)
12	3,359 (3,359)	1,463 (1,463)	1,896 (1,896)	2,163 (2,163)	946 (946)	1,217 (1,217)	64.39 (64.39)	64.66 (64.66)	64.19 (64.19)
13	11,168 (11,168)	5,495 (5,495)	5,673 (5,673)	6,729 (6,727)	3,341 (3,340)	3,388 (3,387)	60.25 (60.23)	60.80 (60.78)	59.72 (59.70)
14	6,421 (6,421)	3,030 (3,030)	3,391 (3,391)	4,178 (4,178)	1,947 (1,946)	2,231 (2,232)	65.07 (65.07)	64.26 (64.22)	65.79 (65.82)
15	7,906 (7,906)	3,713 (3,713)	4,193 (4,193)	5,129 (5,129)	2,444 (2,444)	2,685 (2,685)	64.87 (64.87)	65.82 (65.82)	64.04 (64.04)
16	4,719 (4,719)	2,269 (2,269)	2,450 (2,450)	3,101 (3,099)	1,495 (1,495)	1,606 (1,604)	65.71 (65.67)	65.89 (65.89)	65.55 (65.47)
17	5,411 (5,411)	2,617 (2,617)	2,794 (2,794)	3,534 (3,534)	1,771 (1,774)	1,763 (1,760)	65.31 (65.31)	67.67 (67.79)	63.10 (62.99)
18	7,114 (7,114)	3,316 (3,316)	3,798 (3,798)	4,894 (4,895)	2,297 (2,298)	2,597 (2,597)	68.79 (68.81)	69.27 (69.30)	68.38 (68.38)
19	8,020 (8,020)	3,757 (3,757)	4,263 (4,263)	5,423 (5,423)	2,528 (2,528)	2,895 (2,895)	67.62 (67.62)	67.29 (67.29)	67.91 (67.91)
20	7,473 (7,473)	3,513 (3,513)	3,960 (3,960)	5,075 (5,072)	2,435 (2,435)	2,640 (2,637)	67.91 (67.87)	69.31 (69.31)	66.67 (66.59)
21	9,621 (9,621)	4,619 (4,619)	5,002 (5,002)	6,383 (6,382)	3,066 (3,064)	3,317 (3,318)	66.34 (66.33)	66.38 (66.33)	66.31 (66.33)
22	5,666 (5,666)	2,670 (2,670)	2,996 (2,996)	3,690 (3,690)	1,728 (1,728)	1,962 (1,962)	65.13 (65.13)	64.72 (64.72)	65.49 (65.49)
23	6,724 (6,724)	3,122 (3,122)	3,602 (3,602)	4,485 (4,485)	2,113 (2,113)	2,372 (2,372)	66.70 (66.70)	67.68 (67.68)	65.85 (65.85)
24	5,244 (5,244)	2,421 (2,421)	2,823 (2,823)	3,331 (3,330)	1,537 (1,536)	1,794 (1,794)	63.52 (63.50)	63.49 (63.44)	63.55 (63.55)
25	2,388 (2,388)	1,136 (1,136)	1,252 (1,252)	1,463 (1,463)	704 (704)	759 (759)	61.26 (61.26)	61.97 (61.97)	60.62 (60.62)
26	5,217 (5,217)	2,572 (2,572)	2,645 (2,645)	3,270 (3,269)	1,578 (1,577)	1,692 (1,692)	62.68 (62.66)	61.35 (61.31)	63.97 (63.97)
在外投票	835 (835)	403 (403)	432 (432)	268 (272)	128 (130)	140 (142)	32.10 (32.57)	31.76 (32.26)	32.41 (32.87)

注) 上段：小選挙区選出、下段：()内の数字は比例代表選出。

89 投票区別有権者数及び投票者数（つづき）

(2) 参議院議員選挙

(令和4年7月10日執行)

投票区	当日有権者数			投票者数			投票率		
	総数	男	女	総数	男	女	平均	男	女
総数	184,796 (184,796)	86,652 (86,652)	98,144 (98,144)	120,304 (120,285)	56,271 (56,271)	64,033 (64,014)	65.10 (65.09)	64.94 (64.94)	65.24 (65.22)
第1投票区	11,076 (11,076)	5,087 (5,087)	5,989 (5,989)	7,424 (7,423)	3,414 (3,414)	4,010 (4,009)	67.03 (67.02)	67.11 (67.11)	66.96 (66.94)
2	9,361 (9,361)	4,526 (4,526)	4,835 (4,835)	5,897 (5,895)	2,790 (2,791)	3,107 (3,104)	63.00 (62.97)	61.64 (61.67)	64.26 (64.20)
3	9,126 (9,126)	4,225 (4,225)	4,901 (4,901)	5,799 (5,799)	2,703 (2,703)	3,096 (3,096)	63.54 (63.54)	63.98 (63.98)	63.17 (63.17)
4	5,533 (5,533)	2,486 (2,486)	3,047 (3,047)	3,671 (3,672)	1,625 (1,625)	2,046 (2,047)	66.35 (66.37)	65.37 (65.37)	67.15 (67.18)
5	4,109 (4,109)	1,933 (1,933)	2,176 (2,176)	2,732 (2,729)	1,296 (1,296)	1,436 (1,433)	66.49 (66.42)	67.05 (67.05)	65.99 (65.85)
6	7,363 (7,363)	3,220 (3,220)	4,143 (4,143)	4,765 (4,766)	2,104 (2,104)	2,661 (2,662)	64.72 (64.73)	65.34 (65.34)	64.23 (64.25)
7	8,726 (8,726)	3,974 (3,974)	4,752 (4,752)	5,904 (5,903)	2,682 (2,682)	3,222 (3,221)	67.66 (67.65)	67.49 (67.49)	67.80 (67.78)
8	8,479 (8,479)	4,056 (4,056)	4,423 (4,423)	5,401 (5,397)	2,581 (2,586)	2,820 (2,811)	63.70 (63.65)	63.63 (63.76)	63.76 (63.55)
9	8,957 (8,957)	4,132 (4,132)	4,825 (4,825)	5,785 (5,784)	2,654 (2,654)	3,131 (3,130)	64.59 (64.58)	64.23 (64.23)	64.89 (64.87)
10	8,800 (8,800)	4,112 (4,112)	4,688 (4,688)	5,865 (5,859)	2,754 (2,748)	3,111 (3,111)	66.65 (66.58)	66.97 (66.83)	66.36 (66.36)
11	6,408 (6,408)	2,945 (2,945)	3,463 (3,463)	4,026 (4,030)	1,882 (1,882)	2,144 (2,148)	62.83 (62.89)	63.90 (63.90)	61.91 (62.03)
12	3,396 (3,396)	1,506 (1,506)	1,890 (1,890)	2,229 (2,229)	982 (982)	1,247 (1,247)	65.64 (65.64)	65.21 (65.21)	65.98 (65.98)
13	11,161 (11,161)	5,500 (5,500)	5,661 (5,661)	6,734 (6,734)	3,320 (3,320)	3,414 (3,414)	60.34 (60.34)	60.36 (60.36)	60.31 (60.31)
14	6,466 (6,466)	3,052 (3,052)	3,414 (3,414)	4,207 (4,206)	1,964 (1,964)	2,243 (2,242)	65.06 (65.05)	64.35 (64.35)	65.70 (65.67)
15	7,855 (7,855)	3,682 (3,682)	4,173 (4,173)	5,155 (5,152)	2,417 (2,416)	2,738 (2,736)	65.63 (65.59)	65.64 (65.62)	65.61 (65.56)
16	4,743 (4,743)	2,264 (2,264)	2,479 (2,479)	3,104 (3,103)	1,503 (1,504)	1,601 (1,599)	65.44 (65.42)	66.39 (66.43)	64.58 (64.50)
17	5,329 (5,329)	2,590 (2,590)	2,739 (2,739)	3,536 (3,536)	1,766 (1,766)	1,770 (1,770)	66.35 (66.35)	68.19 (68.19)	64.62 (64.62)
18	7,078 (7,078)	3,298 (3,298)	3,780 (3,780)	4,845 (4,845)	2,239 (2,239)	2,606 (2,606)	68.45 (68.45)	67.89 (67.89)	68.94 (68.94)
19	8,004 (8,004)	3,759 (3,759)	4,245 (4,245)	5,359 (5,358)	2,494 (2,494)	2,865 (2,864)	66.95 (66.94)	66.35 (66.35)	67.49 (67.47)
20	7,412 (7,412)	3,491 (3,491)	3,921 (3,921)	5,084 (5,083)	2,400 (2,400)	2,684 (2,683)	68.59 (68.58)	68.75 (68.75)	68.45 (68.43)
21	9,495 (9,495)	4,550 (4,550)	4,945 (4,945)	6,255 (6,254)	2,991 (2,991)	3,264 (3,263)	65.88 (65.87)	65.74 (65.74)	66.01 (65.99)
22	5,596 (5,596)	2,640 (2,640)	2,956 (2,956)	3,657 (3,657)	1,698 (1,698)	1,959 (1,959)	65.35 (65.35)	64.32 (64.32)	66.27 (66.27)
23	6,718 (6,718)	3,112 (3,112)	3,606 (3,606)	4,468 (4,469)	2,064 (2,064)	2,404 (2,405)	66.51 (66.52)	66.32 (66.32)	66.67 (66.69)
24	5,221 (5,221)	2,425 (2,425)	2,796 (2,796)	3,363 (3,363)	1,556 (1,556)	1,807 (1,807)	64.41 (64.41)	64.16 (64.16)	64.63 (64.63)
25	2,347 (2,347)	1,125 (1,125)	1,222 (1,222)	1,451 (1,451)	681 (681)	770 (770)	61.82 (61.82)	60.53 (60.53)	63.01 (63.01)
26	5,187 (5,187)	2,548 (2,548)	2,639 (2,639)	3,302 (3,302)	1,569 (1,569)	1,733 (1,733)	63.66 (63.66)	61.58 (61.58)	65.67 (65.67)
在外投票	850 (850)	414 (414)	436 (436)	286 (286)	142 (142)	144 (144)	33.65 (33.65)	34.30 (34.30)	33.03 (33.03)

注) 上段：東京都選出、下段：()内の数字は比例代表選出。

89 投票区別有権者数及び投票者数（つづき）

(3) 都議会議員選挙

(令和3年7月4日執行)

投票区	当日有権者数			投票者数			投票率		
	総数	男	女	総数	男	女	平均	男	女
	人	人	人	人	人	人	%	%	%
総数	180,945	84,703	96,242	88,041	41,066	46,975	48.66	48.48	48.81
第1投票区	10,045	4,588	5,457	5,310	2,398	2,912	52.86	52.27	53.36
2	9,218	4,450	4,768	4,134	1,949	2,185	44.85	43.80	45.83
3	9,066	4,186	4,880	4,342	2,021	2,321	47.89	48.28	47.56
4	5,434	2,435	2,999	2,612	1,142	1,470	48.07	46.90	49.02
5	4,020	1,874	2,146	2,013	950	1,063	50.07	50.69	49.53
6	7,285	3,201	4,084	3,392	1,509	1,883	46.56	47.14	46.11
7	8,713	3,964	4,749	4,364	1,990	2,374	50.09	50.20	49.99
8	8,389	4,018	4,371	3,987	1,914	2,073	47.53	47.64	47.43
9	8,850	4,079	4,771	4,120	1,890	2,230	46.55	46.33	46.74
10	8,775	4,135	4,640	4,431	2,069	2,362	50.50	50.04	50.91
11	6,269	2,888	3,381	2,908	1,393	1,515	46.39	48.23	44.81
12	3,268	1,430	1,838	1,605	712	893	49.11	49.79	48.59
13	10,864	5,343	5,521	4,489	2,193	2,296	41.32	41.04	41.59
14	6,299	2,957	3,342	3,023	1,415	1,608	47.99	47.85	48.11
15	7,768	3,662	4,106	3,785	1,778	2,007	48.73	48.55	48.88
16	4,667	2,228	2,439	2,200	1,036	1,164	47.14	46.50	47.72
17	5,320	2,580	2,740	2,624	1,297	1,327	49.32	50.27	48.43
18	7,043	3,269	3,774	3,831	1,773	2,058	54.39	54.24	54.53
19	7,908	3,701	4,207	4,129	1,921	2,208	52.21	51.90	52.48
20	7,405	3,474	3,931	3,906	1,840	2,066	52.75	52.96	52.56
21	9,418	4,488	4,930	4,727	2,233	2,494	50.19	49.75	50.59
22	5,623	2,644	2,979	2,748	1,267	1,481	48.87	47.92	49.71
23	6,661	3,093	3,568	3,338	1,545	1,793	50.11	49.95	50.25
24	5,174	2,385	2,789	2,468	1,146	1,322	47.70	48.05	47.40
25	2,327	1,108	1,219	1,090	524	566	46.84	47.29	46.43
26	5,136	2,523	2,613	2,465	1,161	1,304	47.99	46.02	49.90

89 投票区別有権者数及び投票者数（つづき）

（４）都知事選挙

（令和２年７月５日執行）

投票区	当日有権者数			投票者数			投票率		
	総数	男	女	総数	男	女	平均	男	女
	人	人	人	人	人	人	%	%	%
総数	180,748	84,765	95,983	113,830	52,214	61,616	62.98	61.60	64.19
第1投票区	9,919	4,556	5,363	6,507	2,924	3,583	65.60	64.18	66.81
2	9,285	4,484	4,801	5,689	2,661	3,028	61.27	59.34	63.07
3	9,093	4,219	4,874	5,605	2,551	3,054	61.64	60.46	62.66
4	5,351	2,435	2,916	3,376	1,472	1,904	63.09	60.45	65.29
5	4,037	1,880	2,157	2,587	1,183	1,404	64.08	62.93	65.09
6	7,306	3,240	4,066	4,440	1,904	2,536	60.77	58.77	62.37
7	8,746	3,992	4,754	5,700	2,560	3,140	65.17	64.13	66.05
8	8,476	4,041	4,435	5,172	2,421	2,751	61.02	59.91	62.03
9	8,871	4,105	4,766	5,568	2,482	3,086	62.77	60.46	64.75
10	8,846	4,165	4,681	5,566	2,589	2,977	62.92	62.16	63.60
11	6,203	2,868	3,335	3,791	1,753	2,038	61.12	61.12	61.11
12	3,269	1,415	1,854	2,102	908	1,194	64.30	64.17	64.40
13	10,685	5,277	5,408	6,226	3,011	3,215	58.27	57.06	59.45
14	6,284	2,934	3,350	3,910	1,777	2,133	62.22	60.57	63.67
15	7,719	3,644	4,075	4,863	2,273	2,590	63.00	62.38	63.56
16	4,685	2,232	2,453	2,911	1,348	1,563	62.13	60.39	63.72
17	5,354	2,583	2,771	3,359	1,607	1,752	62.74	62.21	63.23
18	7,078	3,264	3,814	4,736	2,149	2,587	66.91	65.84	67.83
19	7,819	3,660	4,159	5,123	2,344	2,779	65.52	64.04	66.82
20	7,471	3,501	3,970	4,847	2,248	2,599	64.88	64.21	65.47
21	9,453	4,539	4,914	6,079	2,831	3,248	64.31	62.37	66.10
22	5,622	2,662	2,960	3,572	1,653	1,919	63.54	62.10	64.83
23	6,569	3,041	3,528	4,267	1,941	2,326	64.96	63.83	65.93
24	5,168	2,398	2,770	3,275	1,485	1,790	63.37	61.93	64.62
25	2,327	1,104	1,223	1,440	673	767	61.88	60.96	62.71
26	5,112	2,526	2,586	3,119	1,466	1,653	61.01	58.04	63.92

89 投票区別有権者数及び投票者数（つづき）

（５）区議会議員選挙及び区長選挙

（平成31年4月21日執行）

投票区	当日有権者数			投票者数			投票率		
	総数	男	女	総数	男	女	平均	男	女
総数	174,823 (174,823)	81,877 (81,877)	92,946 (92,946)	88,446 (88,421)	40,815 (40,800)	47,631 (47,621)	50.59 (50.58)	49.85 (49.83)	51.25 (51.24)
第1投票区	9,656 (9,656)	4,447 (4,447)	5,209 (5,209)	5,106 (5,105)	2,308 (2,308)	2,798 (2,797)	52.88 (52.87)	51.90 (51.90)	53.71 (53.70)
2	9,138 (9,138)	4,375 (4,375)	4,763 (4,763)	4,292 (4,292)	1,992 (1,989)	2,300 (2,303)	46.97 (46.97)	45.53 (45.46)	48.29 (48.35)
3	8,742 (8,742)	4,078 (4,078)	4,664 (4,664)	4,290 (4,289)	1,966 (1,965)	2,324 (2,324)	49.07 (49.06)	48.21 (48.19)	49.83 (49.83)
4	5,144 (5,144)	2,326 (2,326)	2,818 (2,818)	2,538 (2,538)	1,115 (1,115)	1,423 (1,423)	49.34 (49.34)	47.94 (47.94)	50.50 (50.50)
5	3,961 (3,961)	1,833 (1,833)	2,128 (2,128)	2,100 (2,100)	984 (984)	1,116 (1,116)	53.02 (53.02)	53.68 (53.68)	52.44 (52.44)
6	6,956 (6,956)	3,086 (3,086)	3,870 (3,870)	3,382 (3,382)	1,501 (1,501)	1,881 (1,881)	48.62 (48.62)	48.64 (48.64)	48.60 (48.60)
7	8,452 (8,452)	3,817 (3,817)	4,635 (4,635)	4,451 (4,451)	2,022 (2,019)	2,429 (2,432)	52.66 (52.66)	52.97 (52.89)	52.41 (52.47)
8	8,193 (8,193)	3,907 (3,907)	4,286 (4,286)	4,183 (4,180)	1,951 (1,949)	2,232 (2,231)	51.06 (51.02)	49.94 (49.88)	52.08 (52.05)
9	8,614 (8,614)	3,989 (3,989)	4,625 (4,625)	4,317 (4,317)	1,986 (1,986)	2,331 (2,331)	50.12 (50.12)	49.79 (49.79)	50.40 (50.40)
10	8,583 (8,583)	4,051 (4,051)	4,532 (4,532)	4,494 (4,492)	2,126 (2,126)	2,368 (2,366)	52.36 (52.34)	52.48 (52.48)	52.25 (52.21)
11	6,033 (6,033)	2,807 (2,807)	3,226 (3,226)	2,991 (2,989)	1,417 (1,417)	1,574 (1,572)	49.58 (49.54)	50.48 (50.48)	48.79 (48.73)
12	3,191 (3,191)	1,410 (1,410)	1,781 (1,781)	1,648 (1,647)	742 (741)	906 (906)	51.65 (51.61)	52.62 (52.55)	50.87 (50.87)
13	10,053 (10,053)	4,948 (4,948)	5,105 (5,105)	4,237 (4,235)	2,013 (2,013)	2,224 (2,222)	42.15 (42.13)	40.68 (40.68)	43.57 (43.53)
14	6,008 (6,008)	2,795 (2,795)	3,213 (3,213)	2,837 (2,836)	1,290 (1,290)	1,547 (1,546)	47.22 (47.20)	46.15 (46.15)	48.15 (48.12)
15	7,394 (7,394)	3,449 (3,449)	3,945 (3,945)	3,870 (3,869)	1,789 (1,788)	2,081 (2,081)	52.34 (52.33)	51.87 (51.84)	52.75 (52.75)
16	4,568 (4,568)	2,173 (2,173)	2,395 (2,395)	2,227 (2,225)	1,029 (1,029)	1,198 (1,196)	48.75 (48.71)	47.35 (47.35)	50.02 (49.94)
17	5,180 (5,180)	2,492 (2,492)	2,688 (2,688)	2,590 (2,590)	1,271 (1,270)	1,319 (1,320)	50.00 (50.00)	51.00 (50.96)	49.07 (49.11)
18	6,880 (6,880)	3,154 (3,154)	3,726 (3,726)	3,815 (3,815)	1,731 (1,731)	2,084 (2,084)	55.45 (55.45)	54.88 (54.88)	55.93 (55.93)
19	7,598 (7,598)	3,559 (3,559)	4,039 (4,039)	4,045 (4,043)	1,865 (1,865)	2,180 (2,178)	53.24 (53.21)	52.40 (52.40)	53.97 (53.92)
20	7,236 (7,236)	3,382 (3,382)	3,854 (3,854)	3,780 (3,780)	1,761 (1,761)	2,019 (2,019)	52.24 (52.24)	52.07 (52.07)	52.39 (52.39)
21	9,228 (9,228)	4,427 (4,427)	4,801 (4,801)	4,776 (4,773)	2,208 (2,207)	2,568 (2,566)	51.76 (51.72)	49.88 (49.85)	53.49 (53.45)
22	5,558 (5,558)	2,640 (2,640)	2,918 (2,918)	2,988 (2,988)	1,384 (1,384)	1,604 (1,604)	53.76 (53.76)	52.42 (52.42)	54.97 (54.97)
23	6,396 (6,396)	2,998 (2,998)	3,398 (3,398)	3,373 (3,373)	1,547 (1,547)	1,826 (1,826)	52.74 (52.74)	51.60 (51.60)	53.74 (53.74)
24	4,984 (4,984)	2,298 (2,298)	2,686 (2,686)	2,495 (2,492)	1,141 (1,140)	1,354 (1,352)	50.06 (50.00)	49.65 (49.61)	50.41 (50.34)
25	2,082 (2,082)	979 (979)	1,103 (1,103)	1,000 (1,000)	462 (462)	538 (538)	48.03 (48.03)	47.19 (47.19)	48.78 (48.78)
26	4,995 (4,995)	2,457 (2,457)	2,538 (2,538)	2,621 (2,620)	1,214 (1,213)	1,407 (1,407)	52.47 (52.45)	49.41 (49.37)	55.44 (55.44)

注) 上段：区議会議員選挙、下段：()内の数字は区長選挙。

資料：選挙管理委員会事務局

90 各 選 挙 投 票 結 果 状 況

(1) 衆議院（小選挙区選出）議員選挙

執行年月日	文 京 区									都 区 部 投 票 率		
	選挙当日有権者数			投票者数			投票率			平均	男	女
	総数	男	女	総数	男	女	平均	男	女			
平成26年12月14日	人	人	人	人	人	人	%	%	%	%	%	%
29 10 22	169,863	79,973	89,890	103,701	49,987	53,714	61.05	62.50	59.76	53.8	54.3	53.3
令和3年10月31日	184,802	86,678	98,124	120,239	56,679	63,560	65.06	65.39	64.78	56.8	56.4	57.2

(つづき)

執行年月日	都投票率			区部の最高最低投票率				候補者の文京区における得票数			
	平均	男	女	最高		最低		最上位		最下位	
				区名	投票率	区名	投票率	得票実数	比率	得票実数	比率
平成26年12月14日	%	%	%	%		%		% %		% %	
29 10 22	54.4	54.9	53.9	文京区	61.1	江戸川区	49.4	40,106	39.89	1,945	1.93
令和3年10月31日	57.2	56.9	57.5	文京区	65.1	足立区	47.7	46,048	43.16	15,835	14.84

(2) 衆議院（比例代表選出）議員選挙

執行年月日	文 京 区									都 区 部 投 票 率		
	選挙当日有権者数			投票者数			投票率			平均	男	女
	総数	男	女	総数	男	女	平均	男	女			
平成26年12月14日	人	人	人	人	人	人	%	%	%	%	%	%
29 10 22	169,863	79,973	89,890	103,707	49,988	53,719	61.05	62.51	59.76	53.8	54.2	53.3
令和3年10月31日	184,802	86,678	98,124	120,214	56,654	63,560	65.05	65.36	64.78	56.8	56.4	57.1

(つづき)

執行年月日	都投票率			区部の最高最低投票率				政党等の文京区における得票数			
	平均	男	女	最高		最低		最上位		最下位	
				区名	投票率	区名	投票率	得票実数	比率	得票実数	比率
平成26年12月14日	%	%	%	% %		% %		% %		% %	
29 10 22	54.4	54.9	53.9	文京区	61.1	江戸川区	49.4	33,585	33.09	253	0.25
令和3年10月31日	57.2	56.9	57.5	文京区	65.1	足立区	47.7	35,296	32.71	230	0.21

90 各選挙投票結果状況（つづき）

（3）参議院（東京都選出）議員選挙

執行年月日	文京区									都区部投票率		
	選挙当日有権者数			投票者数			投票率					
	総数	男	女	総数	男	女	平均	男	女	平均	男	女
平成28年7月10日	174,214	82,051	92,163	112,531	53,351	59,180	64.59	65.02	64.21	57.0	56.9	57.2
令和元年7月21日	182,346	85,730	96,616	107,518	51,206	56,312	58.96	59.73	58.28	51.1	51.3	50.9
4 7 10	184,796	86,652	98,144	120,304	56,271	64,033	65.10	64.94	65.24	56.5	56.0	57.1

（つづき）

執行年月日	都投票率			区部の最高最低投票率				東京都選出当選者得票数			
				最高		最低		最上位		最下位	
	平均	男	女	区名	投票率	区名	投票率	得票実数	比率	得票実数	比率
平成28年7月10日	57.5	57.4	57.6	文京区	64.6	足立区	52.3	1,123,145	18.0	508,131	8.2
令和元年7月21日	51.8	52.0	51.5	文京区	59.0	足立区	46.4	1,143,459	19.9	525,302	9.1
4 7 10	56.6	56.2	56.9	文京区	65.1	足立区	51.8	922,793	14.7	565,925	9.0

（4）参議院（比例代表選出）議員選挙

執行年月日	文京区									都区部投票率		
	選挙当日有権者数			投票者数			投票率					
	総数	男	女	総数	男	女	平均	男	女	平均	男	女
平成28年7月10日	174,214	82,051	92,163	112,508	53,337	59,171	64.58	65.00	64.20	57.0	56.8	57.2
令和元年7月21日	182,346	85,730	96,616	107,507	51,202	56,305	58.96	59.72	58.28	51.1	51.3	50.9
4 7 10	184,796	86,652	98,144	120,285	56,271	64,014	65.09	64.94	65.22	56.5	56.0	57.0

（つづき）

執行年月日	都投票率			全国投票率			区部の最高最低投票率			
							最高		最低	
	平均	男	女	平均	男	女	区名	投票率	区名	投票率
平成28年7月10日	57.5	57.4	57.6	54.7	55.1	54.3	文京区	64.6	足立区	52.3
令和元年7月21日	51.8	52.0	51.5	48.8	49.4	48.2	文京区	59.0	足立区	46.4
4 7 10	56.5	56.1	56.9	52.0	52.3	51.8	文京区	65.1	足立区	51.8

90 各選挙投票結果状況（つづき）

(5) 都議会議員選挙

執行年月日	文 京 区									都 区 部 投 票 率		
	選挙当日有権者数			投票者数			投票率					
	総数	男	女	総数	男	女	平均	男	女	平均	男	女
平成25年6月23日	人	人	人	人	人	人	%	%	%	%	%	%
29 7 2	163,447	76,878	86,569	75,551	35,750	39,801	46.22	46.50	45.98	43.6	43.1	44.1
令和3年7月4日	180,945	84,703	96,242	88,041	41,066	46,975	48.66	48.48	48.81	42.6	42.1	43.0

(つづき)

執行年月日	都投票率			区部の最高最低投票率				候補者の文京区における得票数			
				最高		最低		最上位		最下位	
	平均	男	女	区名	投票率	区名	投票率	得票実数	比率	得票実数	比率
平成25年6月23日	%	%	%	%		%		%		%	
29 7 2	43.5	43.1	43.9	北区	48.9	港区	32.5	28,460	38.4	8,360	11.3
令和3年7月4日	42.4	42.1	42.7	文京区	48.7	港区	33.8	30,815	35.8	25,097	29.2

(6) 都知事選挙

執行年月日	文 京 区									都 区 部 投 票 率		
	選挙当日有権者数			投票者数			投票率					
	総数	男	女	総数	男	女	平均	男	女	平均	男	女
平成26年2月9日	人	人	人	人	人	人	%	%	%	%	%	%
28 7 31	166,251	78,246	88,005	92,445	44,052	48,393	55.61	56.30	54.99	46.5	46.7	46.3
令和2年7月5日	180,748	84,765	95,983	113,830	52,214	61,616	62.98	61.60	64.19	54.9	53.2	56.6

(つづき)

執行年月日	都投票率			区部の最高最低投票率				当選者得票数		当選者の文京区における得票数	
				最高		最低		得票実数		比率	
	平均	男	女	区名	投票率	区名	投票率	得票実数	比率	得票実数	比率
平成26年2月9日	%	%	%	%		%		%		%	
28 7 31	46.1	46.5	45.8	文京区	55.6	江戸川区	39.4	2,112,979	43.4	35,767	39.2
令和2年7月5日	59.7	58.2	61.2	文京区	65.9	江戸川区	55.4	2,912,628	44.5	52,193	45.9

90 各選挙投票結果状況（つづき）

（7）区議会議員選挙

執行年月日	選挙当日有権者数			投票者数			投票率		
	総数	男	女	総数	男	女	平均	男	女
平成23年4月24日	158,850	74,732	84,118	77,096	35,936	41,160	48.53	48.09	48.93
27 4 26	163,934	76,773	87,161	81,858	37,727	44,131	49.93	49.14	50.63
31 4 21	174,823	81,877	92,946	88,446	40,815	47,631	50.59	49.85	51.25

（つづき）

執行年月日	当選者得票数				都区部投票率			区部の最高最低投票率			
	最上位		最下位		平均	男	女	最高		最低	
	得票実数	比率	得票実数	比率				区名	投票率	区名	投票率
平成23年4月24日	3,277	4.4	1,363	1.8	43.2	42.2	44.2	北区	49.8	港区	35.5
27 4 26	3,718	4.7	1,568	2.0	42.8	41.8	43.8	文京区	49.9	港区	36.0
31 4 21	4,021	4.7	1,493	1.7	42.6	41.8	43.5	北区	51.7	港区	35.4

（8）区長選挙

執行年月日	選挙当日有権者数			投票者数			投票率		
	総数	男	女	総数	男	女	平均	男	女
平成23年4月24日	158,850	74,732	84,118	77,080	35,926	41,154	48.52	48.07	48.92
27 4 26	163,934	76,773	87,161	81,828	37,709	44,119	49.92	49.12	50.62
31 4 21	174,823	81,877	92,946	88,421	40,785	47,636	50.58	49.81	51.25

資料：選挙管理委員会事務局

91 党 派 別 得 票 数

(1) 衆議院 (小選挙区選出) 議員選挙

執行年月日	有効投票数		自由民主党		立憲民主党		日本維新の会		れいわ新選組	
	総数	率	得票数	得票率	得票数	得票率	得票数	得票率	得票数	得票率
		%		%		%		%		%
平成26年12月14日	100,535	100.0	40,106	39.9	-	-	-	-	-	-
29 10 22	106,688	100.0	46,048	43.2	44,805	42.0	-	-	-	-
令和3年10月31日	117,474	100.0	48,595	41.4	43,446	37.0	17,333	14.8	6,239	5.3

(つづき)

執行年月日	希望の党		民主党		日本共産党		無所属・その他	
	得票数	得票率	得票数	得票率	得票数	得票率	得票数	得票率
		%		%		%		%
平成26年12月14日	-	-	24,493	24.4	15,221	15.1	20,715	20.6
29 10 22	15,835	14.8	-	-	-	-	-	-
令和3年10月31日	-	-	-	-	-	-	1,861	1.6

(2) 衆議院 (比例代表選出) 議員選挙

執行年月日	有効投票数		自由民主党		立憲民主党		日本維新の会		日本共産党		公明党	
	総数	率	得票数	得票率	得票数	得票率	得票数	得票率	得票数	得票率	得票数	得票率
		%		%		%		%		%		%
平成26年12月14日	101,503	100.0	33,585	33.1	-	-	-	-	17,507	17.3	6,907	6.8
29 10 22	107,895	100.0	35,296	32.7	28,549	26.5	3,706	3.4	13,175	12.2	5,927	5.5
令和3年10月31日	118,246	100.0	39,063	33.0	23,998	20.3	16,870	14.3	14,962	12.7	6,676	5.6

(つづき)

執行年月日	国民民主党		れいわ新選組		社会民主党		希望の党		日本のこころ		民主党	
	得票数	得票率	得票数	得票率	得票数	得票率	得票数	得票率	得票数	得票率	得票数	得票率
		%		%		%		%		%		%
平成26年12月14日	-	-	-	-	2,364	2.3	-	-	4,447	4.4	17,327	17.1
29 10 22	-	-	-	-	1,074	1.0	16,789	15.6	819	0.8	-	-
令和3年10月31日	6,245	5.3	6,167	5.2	1,653	1.4	-	-	-	-	-	-

※26は「次世代の党」

(つづき)

執行年月日	諸派・その他	
	得票数	得票率
		%
平成26年12月14日	19,366	19.0
29 10 22	2,560	2.3
令和3年10月31日	2,612	2.2

91 党派別得票数（つづき）

（3）参議院（東京都選出）議員選挙

執行年月日	有効投票数		自由民主党		立憲民主党		日本共産党		日本維新の会		れいわ新選組	
	総数	率	得票数	得票率	得票数	得票率	得票数	得票率	得票数	得票率	得票数	得票率
		%		%		%		%		%		%
平成28年7月10日	109,107	100.0	28,314	25.9	-	-	13,632	12.5	-	-	-	-
令和元年7月21日	105,135	100.0	32,926	31.3	22,574	21.5	14,721	14.0	10,233	9.7	-	-
4 7 10	117,119	100.0	29,773	25.4	22,199	19.0	15,188	13.0	12,009	10.3	8,622	7.4

（つづき）

執行年月日	公明党		都民ファーストの会		国民民主党		民進党		おおさか維新の会		諸派・無所属・その他	
	得票数	得票率	得票数	得票率	得票数	得票率	得票数	得票率	得票数	得票率	得票数	得票率
		%		%		%		%		%		%
平成28年7月10日	8,242	7.5	-	-	-	-	27,906	25.6	9,117	8.4	21,896	20.1
令和元年7月21日	8,590	8.2	-	-	4,084	3.9	-	-	-	-	12,007	11.4
4 7 10	7,309	6.2	5,283	4.5	-	-	-	-	-	-	16,736	14.3

（4）参議院（比例代表選出）議員選挙

執行年月日	有効投票数		自由民主党		日本維新の会		立憲民主党		日本共産党		国民民主党	
	総数	率	得票数	得票率	得票数	得票率	得票数	得票率	得票数	得票率	得票数	得票率
		%		%		%		%		%		%
平成28年7月10日	109,444	100.0	39,114	35.7	8,709	8.0	-	-	17,358	15.9	-	-
令和元年7月21日	105,264	100.0	36,649	34.8	9,188	8.7	19,379	18.4	13,031	12.4	-	-
4 7 10	117,587	100.0	39,404	33.5	16,566	14.1	15,307	13.0	12,835	10.9	9,227	7.8

※28は「おおさか維新の会」

（つづき）

執行年月日	れいわ新選組		公明党		社会民主党		参政党		民進党		諸派・無所属・その他	
	得票数	得票率	得票数	得票率	得票数	得票率	得票数	得票率	得票数	得票率	得票数	得票率
		%		%		%		%		%		%
平成28年7月10日	-	-	7,134	6.5	3,551	3.2	-	-	21,584	19.7	11,994	11.0
令和元年7月21日	9,292	8.8	6,384	6.1	1,962	1.9	-	-	-	-	9,379	8.9
4 7 10	6,183	5.3	6,054	5.1	3,976	3.4	3,750	3.2	-	-	4,285	3.6

91 党派別得票数（つづき）

（５）都議会議員選挙

執行年月日	有効投票数		都民ファーストの会		自由民主党		日本共産党		民主党		日本維新の会	
	総数	率	得票数	得票率	得票数	得票率	得票数	得票率	得票数	得票率	得票数	得票率
平成25年6月23日	74,084	100.0	-	-	28,460	38.4	19,693	26.6	17,571	23.7	8,360	11.3
29 7 2	95,964	100.0	42,185	44.0	26,997	28.1	26,782	27.9	-	-	-	-
令和3年7月4日	85,989	100.0	30,077	35.0	25,097	29.2	30,815	35.8	-	-	-	-

（６）区議会議員選挙

執行年月日	有効投票数		自由民主党		日本共産党		公明党		立憲民主党		国民民主党	
	総数	率	得票数	得票率	得票数	得票率	得票数	得票率	得票数	得票率	得票数	得票率
平成23年4月24日	75,172	100.0	18,771	25.0	11,384	15.1	9,855	13.1	-	-	-	-
27 4 26	79,940	100.0	19,624	24.5	14,382	18.0	8,802	11.0	-	-	-	-
31 4 21	86,279	100.0	27,007	31.3	13,444	15.6	8,396	9.7	7,747	9.0	5,553	6.4

（つづき）

執行年月日	NHKから国民を守る党		社会民主党		民主党		維新の党		文京・生活者ネットワーク		みんなの党	
	得票数	得票率	得票数	得票率	得票数	得票率	得票数	得票率	得票数	得票率	得票数	得票率
平成23年4月24日	-	-	1,641	2.2	12,972	17.3	-	-	-	-	5,362	7.1
27 4 26	-	-	1,735	2.2	10,148	12.7	2,874	3.6	1,860	2.3	-	-
31 4 21	1,669	1.9	1,542	1.8	-	-	-	-	-	-	-	-

（つづき）

執行年月日	国民新党		諸派・無所属	
	得票数	得票率	得票数	得票率
平成23年4月24日	2,226	3.0	12,961	17.2
27 4 26	-	-	20,515	25.7
31 4 21	-	-	20,921	24.2

（７）区長選挙

執行年月日	有効投票数		無所属	
	総数	率	得票数	得票率
平成23年4月24日	73,917	100.0	73,917	100.0
27 4 26	77,662	100.0	77,662	100.0
31 4 21	86,002	100.0	86,002	100.0

資料：選挙管理委員会事務局

92 都 議 会 議 員 の 状 況

選挙区別会派別議員数

(令和4年12月1日現在)

選挙区	定数	現員	会 派 等									
			自民	都民	公明	共産	立憲	ミ会	無(維新)	無(自守)	無(グリ)	無(生ネ)
総数(42選挙区)	127	123	32	27	23	19	15	3	1	1	1	1
千代田区	1	1	-	1	-	-	-	-	-	-	-	-
中央区	1	1	1	-	-	-	-	-	-	-	-	-
港区	2	2	1	1	-	-	-	-	-	-	-	-
新宿区	4	4	1	1	1	1	-	-	-	-	-	-
文京区	2	2	-	1	-	1	-	-	-	-	-	-
台東区	2	2	1	1	-	-	-	-	-	-	-	-
墨田区	3	3	1	1	1	-	-	-	-	-	-	-
江東区	4	4	1	1	1	1	-	-	-	-	-	-
品川区	4	3	-	-	1	1	1	-	-	-	-	-
目黒区	3	3	-	1	1	-	1	-	-	-	-	-
大田区	7	7	1	1	2	1	1	-	1	-	-	-
世田谷区	8	8	3	1	1	1	2	-	-	-	-	-
渋谷区	2	2	-	1	-	-	1	-	-	-	-	-
中野区	3	2	-	-	1	-	1	-	-	-	-	-
杉並区	6	6	2	1	1	1	1	-	-	-	-	-
豊島区	3	3	-	1	1	1	-	-	-	-	-	-
北区	3	3	1	-	1	1	-	-	-	-	-	-
荒川区	2	2	-	1	1	-	-	-	-	-	-	-
板橋区	5	4	1	-	1	1	1	-	-	-	-	-
練馬区	7	7	2	2	1	1	1	-	-	-	-	-
足立区	6	6	2	1	2	1	-	-	-	-	-	-
葛飾区	4	4	1	-	1	1	-	1	-	-	-	-
江戸川区	5	5	1	-	1	1	-	1	-	1	-	-
八王子市	5	4	1	-	1	1	1	-	-	-	-	-
立川市	2	2	1	-	-	-	1	-	-	-	-	-
武蔵野市	1	1	-	-	-	-	1	-	-	-	-	-
三鷹市	2	2	-	1	-	-	1	-	-	-	-	-
青梅市	1	1	-	1	-	-	-	-	-	-	-	-
府中市	2	2	1	1	-	-	-	-	-	-	-	-
昭島市	1	1	-	1	-	-	-	-	-	-	-	-
町田市	4	4	1	1	1	1	-	-	-	-	-	-
小金井市	1	1	-	-	-	-	-	-	-	-	1	-
小平市	2	2	1	-	-	-	1	-	-	-	-	-
日野市	2	2	-	1	-	1	-	-	-	-	-	-
西東京市	2	2	1	-	-	-	-	1	-	-	-	-
西多摩市	2	2	1	1	-	-	-	-	-	-	-	-
南多摩市	2	2	1	1	-	-	-	-	-	-	-	-
北多摩市	3	3	-	1	1	1	-	-	-	-	-	-
〃 第二	2	2	1	-	-	-	-	-	-	-	-	1
〃 第三	3	3	1	1	1	-	-	-	-	-	-	-
〃 第四	2	2	1	-	-	1	-	-	-	-	-	-
島部	1	1	1	-	-	-	-	-	-	-	-	-

会派名 自民＝東京都議会自由民主党
 都民＝都民ファーストの会 東京都議団
 公明＝都議会公明党
 共産＝日本共産党東京都議会議員団
 立憲＝東京都議会立憲民主党

ミ会＝ミライ会議
 無(維新)＝無所属 (東京維新の会)
 無(自守)＝無所属 (地域政党 自由を守る会)
 無(グリ)＝無所属 (グリーンな東京)
 無(生ネ)＝無所属 (都議会生活者ネットワーク)

資料：東京都議会事務局

93 区 議 会 の 状 況

(1) 年齢別党派別議員数

(令和4年12月31日)

年 齢	定 数	現 員	党 派						
			自由民主党	日本共産党	公 明 党	立憲民主党	国民民主党	日本維新の会	無 所 属
総 数	34	34	10	6	4	5	1	1	7
30歳未満		-	-	-	-	-	-	-	-
30～39歳		3	-	-	-	-	-	1	2
40～49歳		8	2	1	1	1	1	-	2
50～59歳		9	4	1	1	2	-	-	1
60～69歳		11	4	2	2	2	-	-	1
70歳以上		3	-	2	-	-	-	-	1

(2) 会議等の開催状況

年 次	招集議会	定例議会	臨時議会	常任委員会	議会運営委員会	特別委員会	視 察
	日	日	日	日	日	日	回
平成30年	1	129	2	37	19	38	9
令和元年	1	124	-	38	21	33	3
2	1	138	2	49	20	31	4
3	1	135	1	39	18	33	-
4	1	133	1	48	22	33	9

(3) 請願・陳情受理件数

年 次	総 数	区 分				
		総務区民	厚生	建設	文教	議会運営
平成30年	26(15)	13	4	8	-	1
令和元年	50(25)	17	5	21	2	5
2	47(47)	17	4	23	3	-
3	37(18)	13	1	16	7	-
4	59(17)	20	2	22	15	-

注) ()内の数値は、陳情件数で総数(請願件数)には含まれない。

資料: 区議会事務局

94 職 員 の 状 況

(1) 年次別

(各年4月1日)

年次	総数	管 理 職				主 事						教育 公務員
		計	事務	福祉	技術	計	事務	福祉	技術	技能	業務	
平成30年	1,814	88	67	2	19	1,657	754	477	232	193	1	69
令和元年	1,856	91	70	1	20	1,695	766	492	250	186	1	70
2	1,907	86	68	-	18	1,751	773	535	265	177	1	70
3	1,966	87	69	-	18	1,808	794	561	281	171	1	71
4	2,009	87	67	1	19	1,851	815	596	270	169	1	71

注) 地方公務員法第28条の4に基づく再任用職員を含む。

(2) 年齢別男女別

(令和4年4月1日)

区 分	総 数			職 種 別											
				事 務		福 祉		技 術		技 能		業 務		教 育 公 務 員	
	計	男	女	男	女	男	女	男	女	男	女	男	女	男	女
総 数	2,009	783	1,226	425	457	69	528	134	155	146	23	1	-	8	63
20歳未満	3	1	2	1	2	-	-	-	-	-	-	-	-	-	-
20～24歳	240	64	176	45	62	5	90	10	13	4	-	-	-	-	11
25～29歳	340	104	236	70	103	7	98	19	22	8	-	-	-	-	13
30～34歳	302	118	184	66	70	12	89	26	16	13	-	-	-	1	9
35～39歳	228	75	153	39	38	14	74	13	30	7	2	-	-	2	9
40～44歳	161	61	100	30	40	11	35	11	19	7	3	-	-	2	3
45～49歳	192	83	109	52	52	4	32	10	19	16	1	-	-	1	5
50～54歳	252	129	123	58	45	4	45	27	19	38	6	-	-	2	8
55～59歳	214	101	113	43	34	6	55	15	14	36	7	1	-	-	3
60～64歳	77	47	30	21	11	6	10	3	3	17	4	-	-	-	2

注) 地方公務員法第28条の4に基づく再任用職員を含む。

94 職員の状況（つづき）

（3）組織別

（令和4年4月1日）

課名	総数			職種別						
	計	男	女	事務	福祉	技術	技能	業務	教育公務員	
総数	2,009	783	1,226	882	597	289	169	1	71	
企画政策部										
企画課	12	10	2	12	-	-	-	-	-	
財政課	10	10	-	10	-	-	-	-	-	
広報課	13	5	8	13	-	-	-	-	-	
情報政策課	22	13	9	22	-	-	-	-	-	
総務部										
総務課	26	14	12	24	-	-	2	-	-	
職員課	32	19	13	31	-	1	-	-	-	
契約管財課	14	7	7	11	-	3	-	-	-	
税務課	60	24	36	60	-	-	-	-	-	
危機管理室										
危機管理課	5	5	-	4	-	1	-	-	-	
防災課	13	10	3	13	-	-	-	-	-	
区民部										
区民課	22	11	11	22	-	-	-	-	-	
地域活動センター	23	18	5	22	-	1	-	-	-	
経済課	18	10	8	18	-	-	-	-	-	
戸籍住民課	66	25	41	64	-	-	1	1	-	
アカデミー推進部										
アカデミー推進課	23	9	14	20	-	3	-	-	-	
スポーツ振興課	7	6	1	7	-	-	-	-	-	
福祉部										
福祉政策課	16	9	7	14	1	1	-	-	-	
高齢福祉課	31	14	17	19	10	2	-	-	-	
障害福祉課	28	12	16	22	6	-	-	-	-	
生活福祉課	37	17	20	14	23	-	-	-	-	
介護保険課	50	12	38	38	10	1	1	-	-	
国保年金課	62	23	39	62	-	-	-	-	-	
子ども家庭部										
子育て支援課	20	7	13	20	-	-	-	-	-	
幼児保育課	47	22	25	42	2	3	-	-	-	
保育園	405	11	394	-	357	30	18	-	-	
子ども家庭支援センター	59	20	39	10	46	3	-	-	-	
保健衛生部										
生活衛生課	36	13	23	9	-	27	-	-	-	
文京保健所										
健康推進課	12	6	6	8	-	4	-	-	-	
予防対策課	56	25	31	43	1	12	-	-	-	
保健サービスセンター	52	5	47	15	-	37	-	-	-	

94 職員の状況（つづき）

(3) 組織別（つづき）

（令和4年4月1日）

課名	総数			職 種 別						
	計	男	女	事務	福祉	技術	技能	業務	教育公務員	
都市計画部 都市計画課	12	6	6	5	-	7	-	-	-	
地域整備課	14	7	7	3	-	11	-	-	-	
住環境課	15	4	11	10	-	5	-	-	-	
建築指導課	22	15	7	4	-	18	-	-	-	
土木部 管理課	28	19	9	13	-	15	-	-	-	
道路課	43	39	4	4	-	24	15	-	-	
みどり公園課	30	23	7	4	-	17	9	-	-	
資源環境部 環境政策課	18	10	8	8	1	9	-	-	-	
リサイクル清掃課	11	6	5	9	-	1	1	-	-	
文京清掃事務所	111	106	5	7	-	1	103	-	-	
施設管理部 施設管理課	9	4	5	8	-	1	-	-	-	
保全技術課	11	9	2	-	-	11	-	-	-	
整備技術課	21	14	7	-	-	21	-	-	-	
教育推進部 教育総務課	17	7	10	16	-	1	-	-	-	
学務課	29	21	8	22	-	7	-	-	-	
教育指導課	13	7	6	9	-	-	-	-	4	
児童青少年課	19	11	8	15	4	-	-	-	-	
児童館・育成室	90	21	69	-	90	-	-	-	-	
教育センター	44	11	33	7	33	2	-	-	2	
真砂中央図書館	19	7	12	19	-	-	-	-	-	
会計管理室	13	1	12	13	-	-	-	-	-	
監査事務局	6	4	2	6	-	-	-	-	-	
選挙管理委員会事務局	7	6	1	7	-	-	-	-	-	
区議会事務局	12	5	7	11	-	1	-	-	-	
学校・幼稚園	105	19	86	-	13	8	19	-	65	
東日本大震災被災自治体派遣	-	-	-	-	-	-	-	-	-	
熊本地震被災自治体派遣	1	1	-	1	-	-	-	-	-	
公益的法人等派遣	12	8	4	12	-	-	-	-	-	

注) 地方公務員法第28条の4に基づく再任用職員を含む。

資料：総務部職員課

10 区 関 係 施 設

【別表】新型コロナウイルス感染拡大防止に伴う施設の休館期間等

頁	表番号	施設名	休館（貸出中止）期間	その他制限
209	95	シビックホール（大）	令和2年3月30日～6月7日	利用人数：令和2年6月8日～令和3年3月31日
211	96	シビックホール（小）	令和2年3月30日～6月7日	利用人数：令和2年6月8日～令和3年3月31日
212	97	スカイホール	令和2年4月4日～6月7日 令和3年4月25日～5月11日	飲食不可：令和2年3月9日～ 利用人数：令和2年6月8日～令和3年11月30日 夜間貸出：令和3年1月8日～3月21日、5月12日～6月20日、7月12日～9月30日
213	98	文京シビックセンター区民会議室	令和2年4月4日～6月7日 令和3年4月25日～5月11日	利用人数：令和2年6月8日～令和3年11月30日 利用目的：令和2年6月8日～ 夜間貸出：令和3年1月8日～3月21日、5月12日～6月20日、7月12日～9月30日
215	99	区民センター	令和2年4月4日～6月7日 令和3年4月25日～5月11日	利用人数：令和2年6月8日～令和3年11月30日 利用目的：令和2年6月8日～ 夜間貸出：令和3年1月8日～3月21日、5月12日～6月20日、7月12日～9月30日
216	100	地域活動センター会議室	令和2年4月4日～6月7日 令和3年4月25日～5月11日	利用人数：令和2年6月8日～令和3年11月30日 利用目的：令和2年6月8日～ 夜間貸出：令和3年1月8日～3月21日、5月12日～6月20日、7月12日～9月30日
217	101	不忍通りふれあい館	【全館】令和3年4月25日～5月11日 【スタジオ】 令和2年3月30日～6月30日 【ホール、3階・4階会議室、創作工房室、和室、展示コーナー】 令和2年4月4日～6月7日 【茶室】令和2年4月4日～6月30日	利用人数：令和2年6月8日～令和3年11月30日 利用目的：令和2年6月8日～ 夜間貸出：令和3年1月8日～3月21日、5月12日～6月20日、7月12日～9月30日
218	102	交流館	令和2年4月4日～6月7日 令和3年4月25日～5月11日	利用人数：令和2年6月8日～令和3年11月30日 利用目的：令和2年6月8日～ 夜間貸出：令和3年1月8日～3月21日、5月12日～6月20日、7月12日～9月30日
219	103	区民会館等	白山東会館 かるた記念大塚会館 駕籠町会館 大塚北会館 本郷会館 動坂会館 大塚公園集会所 令和2年4月4日～6月7日 令和3年4月25日～5月11日 令和2年4月3日～6月7日 令和3年4月25日～5月11日	利用人数：令和2年6月8日～令和3年11月30日 利用目的：令和2年6月8日～ 夜間貸出：令和3年1月8日～3月21日、5月12日～6月20日、7月12日～9月30日
220	104	四季の郷薬師温泉やまびこ荘	令和2年4月7日～5月31日 令和3年2月1日～2月7日	
221	105	勤労福祉会館	令和2年4月3日～6月7日 令和3年4月25日～5月11日	利用人数：令和2年6月8日～令和3年11月30日 利用目的：令和2年6月8日～ 夜間貸出：令和3年1月8日～3月21日、5月12日～6月20日、7月12日～9月30日
222	106	産業とくらしプラザ	令和2年4月24日～令和3年3月31日	利用人数：令和3年4月1日～11月30日
224	108	男女平等センター	令和2年4月3日～6月7日 令和3年4月25日～5月11日	飲食不可：令和2年3月9日～ 利用人数：令和2年6月8日～令和3年11月30日 利用目的：令和2年6月8日～ 夜間貸出：令和3年1月8日～3月21日、5月12日～6月20日、7月12日～9月30日
224	109	障害者会館	令和2年4月3日～6月7日 令和3年4月25日～5月11日	利用人数：令和2年6月8日～令和3年11月30日

【別表】新型コロナウイルス感染拡大防止に伴う施設の休館期間等（つづき）

頁	表番号	施設名		休館（貸出中止）期間	その他制限
225	110(1)	福祉センター（老人福祉センター）	文京福祉センター 江戸川橋	【全館】令和3年4月25日～5月11日 【学習室・トレーニングルーム】 令和2年4月3日～6月7日 【リフレッシュルーム】 令和2年4月1日～6月7日 【浴室】令和2年4月1日～7月26日	【浴室】利用人数：令和2年7月27日～ 【学習室・トレーニングルーム・リフレッシュルーム】利用人数：令和2年6月8日～ 令和3年11月30日
226	110(1)		文京福祉センター 湯島	【全館】令和3年4月25日～5月11日 【和室】令和2年4月3日～6月7日 【談話ホール】 令和2年4月1日～6月7日 【浴室】令和2年4月1日～7月26日	【浴室】利用人数：令和2年7月27日～ 【和室、談話ホール】利用人数：令和2年6月8日～令和3年11月30日
227	110(2)	福祉センター（地域福祉振興施設）	文京福祉センター 江戸川橋	【全館】令和3年4月25日～5月11日 【視聴覚室】 令和2年3月31日～6月7日 【多目的室・地域活動室・学習室・トレーニングルーム】 令和2年4月3日～6月7日	【全館】夜間貸出：令和3年5月12日～6月20日、7月12日～9月30日 【視聴覚室・多目的室・地域活動室・学習室・トレーニングルーム】利用人数：令和2年6月8日～令和3年11月30日 【視聴覚室・多目的室・地域活動室・学習室・トレーニングルーム】夜間利用：令和3年1月8日～3月21日 【料理教室】料理・飲食利用：令和2年3月10日～
228	110(2)		文京福祉センター 湯島	令和2年4月3日～6月7日 令和3年4月25日～5月11日	利用人数：令和2年6月8日～令和3年11月30日 夜間貸出：令和3年1月8日～3月21日、5月12日～6月20日、7月12日～9月30日
229	111	シルバーセンター		令和2年4月3日～6月7日 令和3年4月25日～5月11日	利用人数：令和2年6月8日～令和3年11月30日
236	116(1)	生涯学習施設	アカデミー文京	【全館】令和3年4月25日～5月11日 【音楽室】令和2年3月30日～6月30日 【展示室・レクリエーションホール・和室・学習室・アトリエ】 令和2年4月4日～6月7日	利用人数：令和2年6月8日～令和3年11月30日 夜間貸出：令和3年1月8日～3月21日、5月12日～6月20日、7月12日～9月30日
237	116(2)		アカデミー向丘	令和2年4月4日～6月7日 令和3年4月25日～5月11日 【実習室】令和2年4月4日～	利用人数：令和2年6月8日～令和3年11月30日 夜間貸出：令和3年1月8日～3月21日、5月12日～6月20日、7月12日～9月30日 【実習室】飲食利用：令和2年3月9日～
237	116(3)		アカデミー湯島		
238	116(4)		アカデミー音羽		
239	116(5)		アカデミー千石		
240	116(6)		アカデミー茗台		
241	117	文京総合体育館		令和2年3月28日～5月31日、6月一部 令和3年4月25日～5月31日	個人利用中止：令和2年2月29日～3月27日 開館時間短縮：令和3年1月8日～4月24日、6月1日～10月24日
242	118	文京スポーツセンター			
244	119	文京江戸川橋体育館			
245	120	目白台運動公園		令和2年3月29日～6月5日	
246	121	社会体育施設	竹早テニスコート	令和2年3月28日～5月31日、6月一部 令和3年4月25日～5月11日	開場時間短縮：令和3年1月8日～3月21日、4月12日～24日、5月12日～9月30日
			小石川運動場		
			六義公園運動場		
			後楽公園少年野球場		
247	122	区立図書館		令和2年4月8日～5月26日	開館時間短縮：令和2年5月27日～6月16日、令和3年1月11日～3月21日、4月12日～9月30日
254	123	文京ふるさと歴史館		令和2年3月2日～6月1日 令和3年4月25日～5月31日	
254	124	森鷗外記念館		令和2年3月2日～5月31日 令和3年4月25日～5月31日	

注) 1. その他の事由による休館期間等については、各表下部に記載あり。

2. 新型コロナウイルス感染拡大防止に伴う休館期間がない施設は、本表に掲載していない。

95 シビックホール（大）利用状況

催し物別利用状況

年度及び月次	総 数		講演・式典等		器 楽 等		ピ ア ノ 等		声 楽 ・ 歌 曲 等	
	件 数	人 員	件 数	人 員	件 数	人 員	件 数	人 員	件 数	人 員
平成 29 年度	346	379,999	83	95,451	69	91,249	5	5,250	21	27,007
30	359	369,749	98	113,431	75	88,116	1	1,156	20	26,080
令和元年度	314	313,602	78	91,612	82	102,720	1	990	13	15,880
2	111	41,446	10	6,182	23	13,514	-	-	9	2,847
3	-	-	-	-	-	-	-	-	-	-
4月	-	-	-	-	-	-	-	-	-	-
5	-	-	-	-	-	-	-	-	-	-
6	-	-	-	-	-	-	-	-	-	-
7	-	-	-	-	-	-	-	-	-	-
8	-	-	-	-	-	-	-	-	-	-
9	-	-	-	-	-	-	-	-	-	-
10	-	-	-	-	-	-	-	-	-	-
11	-	-	-	-	-	-	-	-	-	-
12	-	-	-	-	-	-	-	-	-	-
4年 1	-	-	-	-	-	-	-	-	-	-
2	-	-	-	-	-	-	-	-	-	-
3	-	-	-	-	-	-	-	-	-	-

(つづき)

年度及び月次	ポップス・歌謡曲		ジ ャ ズ		童 謡 等		民 謡 ・ 詩 吟 等		古 典 芸 能 ・ 寄 席	
	件 数	人 員	件 数	人 員	件 数	人 員	件 数	人 員	件 数	人 員
平成 29 年度	3	3,996	4	6,197	-	-	2	1,998	2	4,161
30	4	7,892	3	4,497	1	1,155	3	2,098	13	22,175
令和元年度	1	1,398	1	1,698	-	-	4	3,072	7	15,488
2	-	-	-	-	-	-	-	-	5	3,580
3	-	-	-	-	-	-	-	-	-	-
4月	-	-	-	-	-	-	-	-	-	-
5	-	-	-	-	-	-	-	-	-	-
6	-	-	-	-	-	-	-	-	-	-
7	-	-	-	-	-	-	-	-	-	-
8	-	-	-	-	-	-	-	-	-	-
9	-	-	-	-	-	-	-	-	-	-
10	-	-	-	-	-	-	-	-	-	-
11	-	-	-	-	-	-	-	-	-	-
12	-	-	-	-	-	-	-	-	-	-
4年 1	-	-	-	-	-	-	-	-	-	-
2	-	-	-	-	-	-	-	-	-	-
3	-	-	-	-	-	-	-	-	-	-

95 シビックホール（大）利用状況（つづき）

催し物別利用状況（つづき）

年度及び月次	演劇等		バレエ		ダンス等		映画等		リハーサル等	
	件数	人員	件数	人員	件数	人員	件数	人員	件数	人員
平成29年度	17	42,948	30	30,129	11	23,571	1	1,698	67	17,214
30	12	27,255	25	29,577	2	999	1	1,698	75	18,689
令和元年度	5	11,770	26	31,290	5	5,895	1	999	69	12,871
2	-	-	15	9,619	3	750	-	-	42	4,313
3	-	-	-	-	-	-	-	-	-	-
4月	-	-	-	-	-	-	-	-	-	-
5	-	-	-	-	-	-	-	-	-	-
6	-	-	-	-	-	-	-	-	-	-
7	-	-	-	-	-	-	-	-	-	-
8	-	-	-	-	-	-	-	-	-	-
9	-	-	-	-	-	-	-	-	-	-
10	-	-	-	-	-	-	-	-	-	-
11	-	-	-	-	-	-	-	-	-	-
12	-	-	-	-	-	-	-	-	-	-
4年1	-	-	-	-	-	-	-	-	-	-
2	-	-	-	-	-	-	-	-	-	-
3	-	-	-	-	-	-	-	-	-	-

（つづき）

年度及び月次	その他	
	件数	人員
平成29年度	31	29,130
30	26	24,931
令和元年度	21	17,919
2	4	641
3	-	-
4月	-	-
5	-	-
6	-	-
7	-	-
8	-	-
9	-	-
10	-	-
11	-	-
12	-	-
4年1	-	-
2	-	-
3	-	-

注) 1. 新型コロナウイルス感染拡大防止に伴う休館期間等は207頁参照。

2. 令和3年4月1日から改修工事のため休館。

資料：（公財）文京アカデミー

96 シビックホール（小）利用状況

催し物別利用状況

年度及び月次	総 数		講演・式典等		器 楽 等		ピ ア ノ 等		声 楽 ・ 歌 曲 等	
	件数	人員	件数	人員	件数	人員	件数	人員	件数	人員
平成29年度	510	95,272	113	24,829	85	17,934	42	4,026	50	9,424
30	487	89,000	110	23,864	96	16,440	32	3,382	49	10,048
令和元年度	429	76,030	114	25,119	68	12,130	37	3,419	41	7,715
2	156	11,351	22	2,060	32	2,158	10	804	14	587
3	-	-	-	-	-	-	-	-	-	-
4月	-	-	-	-	-	-	-	-	-	-
5	-	-	-	-	-	-	-	-	-	-
6	-	-	-	-	-	-	-	-	-	-
7	-	-	-	-	-	-	-	-	-	-
8	-	-	-	-	-	-	-	-	-	-
9	-	-	-	-	-	-	-	-	-	-
10	-	-	-	-	-	-	-	-	-	-
11	-	-	-	-	-	-	-	-	-	-
12	-	-	-	-	-	-	-	-	-	-
4年1	-	-	-	-	-	-	-	-	-	-
2	-	-	-	-	-	-	-	-	-	-
3	-	-	-	-	-	-	-	-	-	-

(つづき)

年度及び月次	ポップス・歌謡曲		ジ ャ ズ		童 謡 等		民謡・詩吟等		古典芸能・寄席	
	件数	人員	件数	人員	件数	人員	件数	人員	件数	人員
平成29年度	3	529	1	50	12	3,978	3	688	28	7,602
30	-	-	1	300	12	4,259	8	2,074	25	7,213
令和元年度	-	-	-	-	12	4,024	7	2,432	8	2,546
2	-	-	-	-	-	-	2	261	8	967
3	-	-	-	-	-	-	-	-	-	-
4月	-	-	-	-	-	-	-	-	-	-
5	-	-	-	-	-	-	-	-	-	-
6	-	-	-	-	-	-	-	-	-	-
7	-	-	-	-	-	-	-	-	-	-
8	-	-	-	-	-	-	-	-	-	-
9	-	-	-	-	-	-	-	-	-	-
10	-	-	-	-	-	-	-	-	-	-
11	-	-	-	-	-	-	-	-	-	-
12	-	-	-	-	-	-	-	-	-	-
4年1	-	-	-	-	-	-	-	-	-	-
2	-	-	-	-	-	-	-	-	-	-
3	-	-	-	-	-	-	-	-	-	-

96 シビックホール（小）利用状況（つづき）

催し物別利用状況（つづき）

年度及び月次	演劇等		バレエ		ダンス等		映画等		リハーサル等		その他	
	件数	人員	件数	人員	件数	人員	件数	人員	件数	人員	件数	人員
平成29年度	32	8,383	1	129	5	938	23	3,321	64	2,748	48	10,693
30	25	4,269	2	600	5	664	17	3,294	50	3,145	55	9,448
令和元年度	17	2,741	2	459	7	1,876	18	4,477	58	2,015	40	7,077
2	4	564	1	84	5	225	8	1,113	30	706	20	1,822
3	-	-	-	-	-	-	-	-	-	-	-	-
4月	-	-	-	-	-	-	-	-	-	-	-	-
5	-	-	-	-	-	-	-	-	-	-	-	-
6	-	-	-	-	-	-	-	-	-	-	-	-
7	-	-	-	-	-	-	-	-	-	-	-	-
8	-	-	-	-	-	-	-	-	-	-	-	-
9	-	-	-	-	-	-	-	-	-	-	-	-
10	-	-	-	-	-	-	-	-	-	-	-	-
11	-	-	-	-	-	-	-	-	-	-	-	-
12	-	-	-	-	-	-	-	-	-	-	-	-
4年1	-	-	-	-	-	-	-	-	-	-	-	-
2	-	-	-	-	-	-	-	-	-	-	-	-
3	-	-	-	-	-	-	-	-	-	-	-	-

- 注) 1. 音響設備更新のため、平成30年8月10日から9月4日まで休館。
 2. 新型コロナウイルス感染拡大防止に伴う休館期間等は207頁参照。
 3. 令和3年4月1日から改修工事のため休館。

資料：（公財）文京アカデミー

97 スカイホール利用状況

年度及び月次	総数	
	件数	人員
平成29年度	729	53,222
30	738	56,642
令和元年度	664	50,216
2	266	9,882
3	367	16,693
4月	26	1,031
5	11	444
6	40	1,159
7	27	1,098
8	14	528
9	18	724
10	46	1,892
11	36	1,285
12	44	2,192
4年1	27	1,413
2	31	1,855
3	47	3,072

注) 新型コロナウイルス感染拡大防止に伴う休館期間等は207頁参照。

資料：（公財）文京アカデミー

98 文京シビックセンター区民会議室利用状況

年度及び月次	総 数		3 階 (障 害 者 会 館)							
			会 議 室 A		会 議 室 B		会 議 室 C		和 室	
	件 数	人 員	件 数	人 員	件 数	人 員	件 数	人 員	件 数	人 員
平成29年度	6,449	149,172	464	14,620	440	13,879	434	8,651	362	6,099
30	7,139	167,111	490	12,053	445	11,550	434	10,848	381	9,259
令和元年度	6,916	157,145	444	9,753	425	9,553	414	10,936	374	7,201
2	2,294	32,903	238	3,095	207	2,830	183	2,373	158	2,152
3	2,761	42,289	247	3,414	221	3,140	221	4,368	148	1,578
4月	245	2,980	20	229	21	245	20	353	11	69
5	71	1,166	5	96	5	96	10	246	3	30
6	198	2,775	22	299	20	282	21	375	10	100
7	226	2,745	20	195	18	176	13	213	13	96
8	137	1,792	10	163	9	158	7	204	12	78
9	130	2,298	12	224	8	170	5	192	7	71
10	289	3,962	28	382	26	352	23	394	15	143
11	334	6,942	30	396	25	365	28	592	18	257
12	301	4,267	25	345	26	361	25	414	12	124
4年 1	258	4,274	22	331	20	260	16	307	14	197
2	287	3,955	27	362	22	314	29	529	20	253
3	285	5,133	26	392	21	361	24	549	13	160

(つづき)

年度及び月次	4 階 (シ ル バ ー セ ン タ ー)									
	ホ ー ル		会 議 室 A		会 議 室 B		和 室 1		和 室 2	
	件 数	人 員	件 数	人 員	件 数	人 員	件 数	人 員	件 数	人 員
平成29年度	424	19,184	434	7,960	415	10,978	409	6,625	441	2,077
30	463	21,237	441	7,691	423	11,377	422	6,976	446	2,010
令和元年度	425	22,445	426	8,052	398	12,503	413	7,507	453	2,324
2	214	7,232	189	2,253	156	2,233	141	1,293	116	318
3	233	8,144	182	2,774	179	3,763	183	2,395	115	451
4月	22	650	20	185	12	204	18	127	18	32
5	5	168	4	50	2	27	2	18	1	3
6	16	428	10	115	14	249	11	92	4	10
7	21	626	16	142	11	195	16	127	10	19
8	10	280	6	57	10	152	8	54	3	3
9	13	558	6	104	6	145	12	100	4	14
10	23	751	18	205	17	328	18	145	10	19
11	30	1,277	25	830	26	904	22	771	17	92
12	27	845	21	263	25	393	22	230	13	78
4年 1	22	963	19	272	19	373	16	269	12	111
2	22	698	21	291	21	346	18	183	14	51
3	22	900	16	260	16	447	20	279	9	19

98 文京シビックセンター区民会議室利用状況（つづき）

（つづき）

年度及び月次	5 階（区民会議室）							
	A		B		C		D	
	件数	人員	件数	人員	件数	人員	件数	人員
平成29年度	778	23,896	826	18,607	133	5,578	889	11,018
30	786	18,349	824	13,228	709	32,059	875	10,474
令和元年度	790	17,389	796	12,339	693	26,376	865	10,767
2	415	5,908	37	414	31	985	209	1,817
3	508	7,824	-	-	-	-	524	4,438
4月	42	581	-	-	-	-	41	305
5	20	319	-	-	-	-	14	113
6	33	503	-	-	-	-	37	322
7	43	607	-	-	-	-	45	349
8	28	380	-	-	-	-	34	263
9	30	450	-	-	-	-	27	270
10	54	810	-	-	-	-	57	433
11	57	980	-	-	-	-	56	478
12	53	801	-	-	-	-	52	413
4年1	44	686	-	-	-	-	54	505
2	45	586	-	-	-	-	48	342
3	59	1,121	-	-	-	-	59	645

注) 1. 平日の夜間、土・日・祝日の午前・午後・夜間の利用に限る。（5階（区民会議室）を除く）

2. 新型コロナウイルス感染拡大防止に伴う休館期間等は207頁参照。

3. 5階（区民会議室A）は、令和2年4月27日から6月7日まで行政目的で使用。

4. 5階（区民会議室B）は、令和2年4月27日から5月29日まで、令和2年7月1日から令和3年3月31日まで、及び令和3年4月1日から令和4年3月31日まで行政目的で使用。

5. 5階（区民会議室C）は、平成26年5月1日から平成30年1月14日まで、令和2年5月7日から9月14日まで、令和2年10月1日から令和3年3月31日まで、及び令和3年4月1日から令和4年3月31日まで行政目的で使用。

6. 5階（区民会議室D）は、令和2年4月6日から9月30日まで行政目的で使用。

資料：区民部区民課

99 区民センター利用状況

(1) 会議室別利用状況

年度及び月次	総数		2階A会議室		2階B会議室		2階C会議室		2階D会議室		2階E会議室	
	件数	人員	件数	人員	件数	人員	件数	人員	件数	人員	件数	人員
平成29年度	7,841	230,164	745	74,945	820	10,974	829	7,312	638	4,938	882	5,071
30	7,797	210,580	771	59,092	794	10,248	802	7,137	719	4,624	898	5,411
令和元年度	7,246	190,414	627	47,373	763	9,420	812	7,067	680	4,341	880	4,942
2	3,062	47,172	418	15,921	326	2,587	256	1,544	208	810	331	1,388
3	3,798	60,170	501	18,790	388	3,075	357	2,296	189	776	439	1,825
4月	317	6,019	54	2,329	33	282	29	198	18	71	28	126
5	100	1,191	4	153	10	97	15	107	4	24	14	71
6	248	3,911	37	1,348	28	208	26	156	9	32	29	125
7	273	4,367	36	1,414	30	207	26	161	17	68	22	84
8	123	1,775	13	381	7	48	11	71	11	38	9	37
9	237	3,743	28	1,021	27	175	21	131	18	73	26	98
10	435	7,095	67	2,455	46	346	38	238	17	66	54	174
11	466	7,080	63	2,680	45	304	41	257	22	101	54	211
12	432	7,870	59	2,453	40	345	33	198	16	72	53	190
4年 1	346	5,178	46	1,779	42	418	24	156	21	99	48	190
2	364	4,626	41	755	37	289	37	214	16	36	40	196
3	457	7,315	53	2,022	43	356	56	409	20	96	62	323

(つづき)

年度及び月次	3階A会議室		3階B会議室		3階C会議室		3階D会議室		3階E会議室	
	件数	人員	件数	人員	件数	人員	件数	人員	件数	人員
平成29年度	711	78,993	796	10,442	835	18,540	765	12,634	820	6,315
30	700	78,892	772	10,122	790	16,814	726	11,685	825	6,555
令和元年度	648	75,885	699	9,492	720	16,010	660	10,220	757	5,664
2	351	14,983	290	2,069	326	3,784	229	2,080	327	2,006
3	455	19,424	345	2,822	433	5,620	326	3,200	365	2,342
4月	34	1,753	30	308	41	549	24	248	26	155
5	12	380	13	91	8	112	7	72	13	84
6	28	1,168	22	162	31	427	15	129	23	156
7	31	1,387	23	197	35	468	22	178	31	203
8	21	768	14	103	13	166	9	67	15	96
9	28	1,349	23	183	26	353	18	201	22	159
10	58	2,399	32	255	56	675	37	322	30	165
11	59	1,799	41	323	52	637	47	481	42	287
12	54	2,761	43	404	48	691	44	458	42	298
4年 1	38	1,408	30	235	38	438	28	296	31	159
2	43	1,827	33	261	39	387	36	390	42	271
3	49	2,425	41	300	46	717	39	358	48	309

99 区民センター利用状況（つづき）

（2）使用目的別利用状況

年度及び月次	総数	研修会・ 学習会等	講演会等	展示会等	趣味・ 教養活動等	その他
平成29年度	7,883	6,500	49	-	1,334	-
30	7,840	6,545	50	-	1,245	-
令和元年度	7,246	6,170	33	-	1,043	-
2	3,062	2,741	33	-	288	-
3	3,798	3,382	30	-	386	-
4月	317	283	1	-	33	-
5	100	92	-	-	8	-
6	248	219	-	-	29	-
7	273	230	6	-	37	-
8	123	105	-	-	18	-
9	237	210	-	-	27	-
10	435	401	-	-	34	-
11	466	429	4	-	33	-
12	432	370	3	-	59	-
4年 1	346	321	3	-	22	-
2	364	318	1	-	45	-
3	457	404	12	-	41	-

注）新型コロナウイルス感染拡大防止に伴う休館期間等は207頁参照。

資料：区民部区民課区民センター

100 地域活動センター会議室利用状況

区分	平成29年度		平成30年度		令和元年度		令和2年度		令和3年度	
	件数	人員	件数	人員	件数	人員	件数	人員	件数	人員
総 数	21,311	270,828	21,550	273,615	21,228	258,386	11,294	108,498	14,176	126,917
礪川地域活動センター	3,260	39,342	3,592	42,337	3,421	30,798	2,187	13,681	2,562	15,592
大原地域活動センター	4,241	58,824	4,010	57,656	3,839	51,615	2,280	28,354	2,896	32,266
大塚地域活動センター	1,178	10,708	1,233	12,203	1,199	11,471	528	3,071	776	5,582
音羽地域活動センター	704	9,722	1,088	15,621	1,355	24,337	685	7,086	727	5,772
湯島地域活動センター	2,194	18,366	2,237	16,443	2,127	16,178	1,047	5,990	1,371	7,783
向丘地域活動センター	2,084	26,443	2,079	24,510	2,098	22,137	758	6,388	900	7,659
汐見地域活動センター	2,784	25,034	2,635	24,278	2,831	25,730	1,662	12,151	1,985	12,465
駒込地域活動センター	4,866	82,389	4,676	80,567	4,358	76,120	2,147	31,777	2,959	39,798

注）1. 新型コロナウイルス感染拡大防止に伴う休館期間等は207頁参照。

2. 大原地域活動センターの一部は、ワクチン接種会場として使用のため、令和4年2月1日から3月31日まで貸出中止。
（2月2日、3月22・23日、及び28日を除く）

3. 音羽地域活動センター及び向丘地域活動センターはワクチン接種会場として使用のため、令和4年2月1日から3月31日まで貸出中止。

4. 駒込地域活動センターの一部は、ワクチン接種会場として使用のため、令和4年2月14日から3月11日まで貸出中止。
（3月9日を除く）

資料：区民部区民課

101 不 忍 通 り ふ れ あ い 館 利 用 状 況

年度及び月次	総 数		ホ ー ル		ス タ ジ オ		3 階 会 議 室	
	件 数	人 員	件 数	人 員	件 数	人 員	件 数	人 員
平成29年度	4,740	63,291	834	31,301	802	3,161	693	6,970
30	4,994	64,628	781	30,252	847	3,155	693	7,188
令和元年度	4,892	59,671	716	26,468	840	3,048	710	6,854
2	2,200	19,194	390	7,736	316	681	308	2,547
3	3,255	33,616	571	17,589	613	1,254	422	4,026
4月	228	2,243	53	1,219	28	52	27	227
5	128	1,186	23	608	16	22	14	130
6	246	2,133	47	983	41	66	28	239
7	228	2,364	48	1,274	37	68	26	234
8	154	1,742	35	983	24	53	19	155
9	190	1,744	35	777	26	41	21	179
10	330	3,322	68	1,879	70	135	41	291
11	349	3,709	72	2,157	66	121	46	361
12	338	3,620	73	2,247	69	136	39	294
4年 1	342	3,043	64	1,601	76	185	39	303
2	326	5,584	35	3,430	75	278	49	742
3	396	2,926	18	431	85	97	73	871

(つづき)

年度及び月次	創 作 工 房 室		4 階 会 議 室		和 室		茶 室		展 示 コ ー ナ ー
	件 数	人 員	件 数	人 員	件 数	人 員	件 数	人 員	件 数
平成29年度	485	4,600	491	7,399	721	6,847	600	3,013	114
30	534	5,292	614	8,505	807	7,173	602	3,063	116
令和元年度	522	5,213	599	8,458	729	6,312	660	3,318	116
2	249	2,007	353	3,884	369	1,949	183	390	32
3	299	2,311	437	4,845	489	2,754	356	837	68
4月	19	143	33	330	40	214	28	58	-
5	12	100	20	172	22	112	21	42	-
6	23	187	36	369	42	229	29	60	-
7	18	159	35	387	31	181	30	61	3
8	17	150	18	198	25	171	16	32	-
9	20	169	34	344	35	191	19	43	-
10	37	278	39	419	48	266	27	54	-
11	30	224	48	512	50	261	37	73	-
12	24	192	40	440	50	238	33	73	10
4年 1	28	182	39	446	45	249	39	77	12
2	32	245	40	488	44	273	37	128	14
3	39	282	55	740	57	369	40	136	29

注) 1. 新型コロナウイルス感染拡大防止に伴う休館期間等は207頁参照。

2. ホール、スタジオ及び3階会議室はワクチン接種会場等として使用のため、令和4年2月13日から3月29日まで貸出中止(2月14日から2月17日まで、及び3月1日から3月8日までを除く)。

資料：区民部区民課

102 交 流 館 利 用 状 況

区 分	平 成 29 年 度		平 成 30 年 度		令 和 元 年 度	
	件 数	人 員	件 数	人 員	件 数	人 員
総 数	8,633	89,096	8,866	88,459	8,408	84,493
白 山 交 流 館	2,283	22,435	2,383	22,637	2,179	22,331
目 白 台 交 流 館	2,846	32,758	2,893	32,490	2,823	32,251
根 津 交 流 館	2,246	22,109	2,337	21,321	2,231	19,100
千 駄 木 交 流 館	1,258	11,794	1,253	12,011	1,175	10,811

(つづき)

区 分	令 和 2 年 度		令 和 3 年 度	
	件 数	人 員	件 数	人 員
総 数	3,831	26,981	4,989	38,174
白 山 交 流 館	860	6,650	1,281	12,190
目 白 台 交 流 館	1,223	9,336	1,740	13,080
根 津 交 流 館	1,147	6,846	1,249	7,509
千 駄 木 交 流 館	601	4,149	719	5,395

注) 1. 新型コロナウイルス感染拡大防止に伴う休館期間等は207頁参照。

2. 白山交流館は、施設外部改修工事のため、令和2年12月9日から12月12日まで休館。

資料：区民部区民課

103 区民会館等利用状況

区分	平成29年度		平成30年度		令和元年度	
	件数	人員	件数	人員	件数	人員
総数	7,709	86,882	8,920	96,293	9,260	106,490
白山東会館	638	11,524	710	13,493	648	12,330
かるた記念大塚会館	986	20,978	945	22,024	1,053	25,943
駕籠町会館	259	3,406	347	4,637	547	7,740
大塚北会館	897	11,199	1,385	14,242	1,325	15,344
本郷会館	723	6,666	1,033	9,164	1,056	10,409
動坂会館	-	-	95	1,405	323	4,811
大塚公園集会所	1,998	15,284	1,883	14,653	1,728	14,458
肥後細川庭園 松聲閣集会所	2,208	17,825	2,522	16,675	2,580	15,455

(つづき)

区分	令和2年度		令和3年度	
	件数	人員	件数	人員
総数	4,443	32,180	5,791	43,889
白山東会館	280	3,537	371	5,138
かるた記念大塚会館	455	4,784	550	8,060
駕籠町会館	485	5,118	599	7,506
大塚北会館	602	4,246	917	6,174
本郷会館	524	3,726	595	4,426
動坂会館	164	3,796	296	2,767
大塚公園集会所	770	3,327	927	4,965
肥後細川庭園 松聲閣集会所	1,163	3,646	1,536	4,853

- 注) 1. 本郷会館は平成29年5月より利用開始。
 2. 動坂会館は平成30年10月より利用開始。
 3. 新型コロナウイルス感染拡大防止に伴う休館期間等は207頁参照。
 4. かるた記念大塚会館はトイレ洋式化工事のため、令和3年7月1日から7月10日まで全館閉館、令和3年7月1日から7月31日まで和室の貸出中止。

資料：区民部区民課、土木部みどり公園課

104 四季の郷薬師温泉やまびこ荘利用状況

年度及び月次	開設日数	人 員				部 屋	
		利用数		利用率		利用室数	利用率
	日	人		%		室	%
平成29年度	342	4,932	(1,972)	29.4	(11.8)	1,832	59.5
30	363	4,947	(2,012)	27.8	(11.3)	1,859	56.9
令和元年度	364	4,757	(1,822)	26.7	(10.2)	1,856	56.7
2	271	2,709	(712)	20.4	(5.4)	1,197	49.1
3	365	3,198	(610)	17.9	(3.4)	1,345	40.9
4月	30	146	(46)	9.9	(3.1)	69	25.6
5	31	72	(1)	4.7	(0.1)	33	11.8
6	30	155	(11)	10.5	(0.7)	65	24.1
7	31	258	(16)	17.0	(1.1)	111	39.8
8	31	192	(-)	12.6	(-)	70	25.1
9	30	19	(-)	1.3	(-)	12	4.4
10	31	426	(92)	28.0	(6.1)	213	76.3
11	30	537	(106)	36.5	(7.2)	211	78.1
12	31	674	(115)	44.4	(7.6)	236	84.6
4年 1	31	381	(157)	25.1	(10.3)	179	64.2
2	28	148	(40)	10.8	(2.9)	68	27.0
3	31	190	(26)	12.5	(1.7)	78	28.0

注) 1. () は区民の利用数及び利用率。

2. 空調改修工事のため、平成29年4月6日から4月26日まで休館。

3. 改修工事のため、令和2年9月7日から9月8日、11月9日から11月13日及び令和3年3月1日から3月28日まで休館。

4. 人員 利用率 = 利用数(区民利用数) / 開設日数 × 定員49名

部屋 利用率 = 利用室数 / 開設日数 × 部屋数9室

5. 新型コロナウイルス感染拡大防止に伴う休館期間等は207頁参照。

資料：区民部区民課

105 勤 労 福 祉 会 館 利 用 状 況

区 分		平成29年度	平成30年度	令和元年度	令和2年度	令和3年度
利 用 人 員 総 数		88,731	83,861	80,087	34,749	43,572
団 体 利 用	団 体 利 用 人 員 数	76,685	74,054	71,512	30,957	39,905
	洋室 1階	件数 340	305	323	247	228
		人員 3,877	3,318	3,832	2,085	3,002
	洋室 第2	件数 659	573	595	234	334
		人員 8,742	9,065	8,945	1,974	3,261
	洋室 第3	件数 717	666	655	278	367
		人員 8,916	8,421	8,548	2,276	3,063
	区民会議室	件数 697	695	655	419	582
		人員 17,012	17,043	14,129	8,571	12,929
	和室 第1	件数 475	482	534	138	187
		人員 3,347	3,253	3,525	642	786
	和室 第2	件数 509	464	405	103	149
		人員 3,104	2,786	2,547	356	610
	和室 第3	件数 514	462	416	88	141
		人員 3,079	2,677	2,649	334	459
	創作室 第1	件数 365	344	244	142	156
	人員 6,195	6,198	4,111	2,150	1,854	
創作室 第2	件数 517	513	428	156	238	
	人員 6,891	6,883	5,146	1,897	2,266	
体育館	件数 608	585	622	428	527	
	人員 15,522	14,410	18,080	10,672	11,675	
個 人 利 用	個 人 利 用 人 員 数	12,046	9,807	8,575	3,792	3,667
	体育館	人員 7,964	6,157	5,337	3,792	3,386
	洋室 1階 (囲碁・将棋)	人員 4,082	3,650	3,238	-	281

- 注) 1. 洋室1階・体育館は団体及び個人利用の併用施設。
 2. 新型コロナウイルス感染拡大防止に伴う休館期間等は207頁参照。

資料：区民部経済課

106 産業とくらしプラザ利用状況

年 度	総 数	アンテナスポット	研 修 室 A	研 修 室 B
	件	件	件	件
平成 29 年 度	751	348	198	205
30	1,060	383	332	345
令和 元 年 度	1,063	366	344	353
2	36	34	-	2
3	536	-	251	285
4月	43	-	18	25
5	51	-	24	27
6	58	-	28	30
7	31	-	17	14
8	40	-	19	21
9	26	-	9	17
10	36	-	17	19
11	46	-	21	25
12	60	-	31	29
4年 1	55	-	30	25
2	45	-	22	23
3	45	-	15	30

注) 1. 新型コロナウイルス感染拡大防止に伴う休館期間等は207頁参照。

2. アンテナスポットは産業振興係・緊急経済対策使用のため、令和3年4月1日から貸出中止。

資料：区民部経済課

107 消費者相談利用状況

商品分類別

年 度	総数	商品一般	食料品	住居品	光熱水品	被服品	保健衛生品
平成29年度	1,645	69	80	63	16	67	64
30	1,965	311	76	60	30	67	51
令和元年度	2,063	275	102	61	30	94	104
2	1,956	101	138	90	34	121	135
3	1,816	93	97	78	43	116	150

(つづき)

年 度	教養娯楽品	車両・ 乗り物	土地・建物 ・設備	他の商品	クリーニング	レンタル・ リース・貸借	工事・建築 ・加工
平成29年度	105	14	52	2	16	129	41
30	107	10	39	4	20	154	62
令和元年度	110	14	45	2	24	157	56
2	135	23	47	1	11	158	55
3	149	21	34	2	11	160	87

(つづき)

年 度	修理・補修	管理・保管	役務一般	金融・保険 サービス	運輸・通信 サービス	教育サービス	教養・娯楽 サービス
平成29年度	29	7	2	94	360	12	94
30	28	9	4	92	333	12	109
令和元年度	19	12	5	95	276	16	129
2	49	7	2	78	244	12	126
3	36	6	10	78	132	16	163

(つづき)

年 度	保健・福祉 サービス	他の役務	内職・副業等	その他
平成29年度	188	100	8	33
30	251	96	8	32
令和元年度	238	142	8	49
2	233	121	4	31
3	169	119	7	39

資料：区民部経済課消費生活センター

108 男女平等センター利用状況

区分	平成29年度		平成30年度		令和元年度		令和2年度		令和3年度		
	登録団体	一般	登録団体	一般	登録団体	一般	登録団体	一般	登録団体	一般	
利用総数	件数	4,029	1,561	3,881	1,546	3,137	1,252	1,092	643	1,383	863
	人員	48,715	26,610	46,461	26,477	35,939	20,437	8,539	7,838	11,323	11,740
研修室A	件数	576	183	582	187	454	151	106	167	197	237
	人員	13,785	9,578	12,884	9,647	9,538	7,605	1,784	3,975	3,070	6,198
研修室B	件数	721	184	682	226	577	174	153	143	287	148
	人員	12,438	4,558	12,297	5,255	9,492	3,771	1,734	1,826	3,185	2,293
研修室C	件数	484	254	457	280	350	241	168	69	204	118
	人員	4,788	2,378	4,555	2,916	3,162	2,351	1,129	465	1,337	745
研修室D	件数	379	355	465	278	380	240	98	69	139	83
	人員	4,346	4,223	4,544	3,557	3,782	2,990	735	461	1,056	641
和室1	件数	555	78	474	108	432	72	198	37	228	40
	人員	3,205	618	2,698	816	2,479	390	906	115	993	135
和室2	件数	512	73	454	76	377	42	187	18	185	39
	人員	2,823	656	2,555	666	2,194	307	858	51	753	212
実習室	件数	279	157	262	144	186	94	96	29	60	45
	人員	2,869	2,450	2,717	1,763	2,025	1,203	945	298	505	431
会議室	件数	498	236	486	206	373	185	86	96	81	111
	人員	4,211	1,739	4,021	1,447	3,187	1,290	448	497	404	665
保育室	件数	25	41	19	41	8	53	-	15	2	42
	人員	250	410	190	410	80	530	-	150	20	420

注) 新型コロナウイルス感染拡大防止に伴う休館期間等は207頁参照。

資料：総務部総務課

109 障害者会館利用状況

年度及び月次	総数		会議室A		会議室B		会議室C		和室	
	件数	人員	件数	人員	件数	人員	件数	人員	件数	人員
平成29年度	1,285	20,316	373	6,092	335	5,626	309	4,628	268	3,970
30	1,261	21,416	357	6,482	318	5,578	336	5,718	250	3,638
令和元年度	1,215	21,075	331	6,053	305	5,987	308	5,355	271	3,680
2	714	7,895	184	2,189	172	2,124	242	2,288	116	1,294
3	1,020	10,981	282	2,975	270	3,068	328	3,622	140	1,316
4月	61	639	15	149	16	181	22	232	8	77
5	35	374	8	86	13	125	13	153	1	10
6	97	1,036	29	322	26	297	30	293	12	124
7	71	739	22	212	20	218	22	239	7	70
8	54	598	16	179	15	143	20	256	3	20
9	74	688	20	177	15	138	34	334	5	39
10	109	1,202	32	329	30	344	33	395	14	134
11	120	1,272	34	331	30	331	38	464	18	146
12	111	1,227	28	322	27	326	31	332	25	247
4年1	102	1,186	30	349	30	392	30	338	12	107
2	90	1,011	21	228	23	279	27	316	19	188
3	96	1,009	27	291	25	294	28	270	16	154

注) 1. 平日の昼間の利用に限る。

2. 新型コロナウイルス感染拡大防止に伴う休館期間等は207頁参照。

資料：福祉部障害福祉課

110 福祉センター利用状況

(1) 老人福祉センター

文京福祉センター江戸川橋

年度及び月次	開館日数	部 屋 別 利 用 者 数				浴 室
		総 数	学 習 室	リフレッシュ ルーム	トレーニング ルーム	
	日	人	人	人	人	人
平成 29 年 度	359	27,498	6,627	12,443	8,428	9,590
30	359	26,626	7,119	11,748	7,759	8,641
令和 元 年 度	358	25,301	6,605	10,902	7,794	7,967
2	293	10,692	2,135	3,681	4,876	2,433
3	342	14,208	2,998	4,382	6,828	3,257
4月	24	1,043	191	350	502	247
5	20	699	102	242	355	170
6	30	1,175	203	401	571	278
7	31	1,160	197	419	544	297
8	31	1,080	190	390	500	295
9	30	1,285	233	412	640	292
10	31	1,310	294	405	611	288
11	30	1,388	335	415	638	300
12	28	1,328	327	395	606	296
4年 1	28	1,184	257	331	596	267
2	28	1,170	295	303	572	245
3	31	1,386	374	319	693	282

注) 1. 学習室、トレーニングルームについては午前・午後の利用者の数値。

2. 新型コロナウイルス感染拡大防止に伴う休館期間等は208頁参照。

110 福祉センター利用状況（つづき）

（１）老人福祉センター（つづき）

文京福祉センター湯島

年度及び月次	開館日数	部 屋 別 利 用 者 数					浴室
		総数	和室 A	和室 B	和室 C	談話ホール	
	日	人	人	人	人	人	人
平成 29 年度	359	11,584	4,654	3,072	1,137	2,721	2,424
30	359	11,935	4,497	2,835	1,039	3,564	2,851
令和元年度	358	11,580	4,218	2,884	671	3,807	3,019
2	293	3,715	1,704	379	212	1,420	998
3	342	5,828	2,432	1,022	336	2,038	1,492
4月	24	389	194	50	28	117	98
5	20	282	121	40	25	96	76
6	30	380	154	32	16	178	143
7	31	499	217	64	34	184	144
8	31	362	133	22	26	181	141
9	30	544	241	61	41	201	151
10	31	524	223	97	25	179	119
11	30	641	235	184	35	187	116
12	28	526	203	118	29	176	124
4年 1	28	584	254	128	28	174	125
2	28	463	174	94	18	177	128
3	31	634	283	132	31	188	127

注) 1. 和室 A・B・C については午前・午後の利用者の数値。

2. 新型コロナウイルス感染拡大防止に伴う休館期間等は208頁参照。

110 福祉センター利用状況（つづき）

（2）地域福祉振興施設

文京福祉センター江戸川橋【地域福祉振興施設】

年度及び月次	開館日数	部 屋 別 利 用 者 数						
		総 数	視 聴 覚 室	多 目 的 室	料 理 教 室	地 域 活 動 室	学 習 室	ト レ ー ニ ン グ ル ー ム
	日	人	人	人	人	人	人	人
平成29年度	359	79,877	21,284	8,836	6,691	39,619	1,665	1,782
30	359	76,367	22,280	7,413	5,568	37,235	1,967	1,904
令和元年度	358	71,796	21,193	7,141	4,705	35,859	1,524	1,374
2	293	24,620	8,614	2,000	23	13,184	62	737
3	342	36,235	14,498	2,675	-	18,067	259	736
4月	24	2,607	1,126	199	-	1,200	12	70
5	20	1,297	514	111	-	672	-	-
6	30	2,299	967	125	-	1,194	-	13
7	31	2,506	950	166	-	1,356	4	30
8	31	2,265	1,086	156	-	1,023	-	-
9	30	2,551	1,222	194	-	1,135	-	-
10	31	3,802	1,510	227	-	1,918	36	111
11	30	4,816	1,719	273	-	2,658	47	119
12	28	3,848	1,419	399	-	1,887	39	104
4年1	28	3,402	1,257	305	-	1,715	22	103
2	28	3,123	1,185	241	-	1,556	51	90
3	31	3,719	1,543	279	-	1,753	48	96

- 注) 1. 地域活動室についてはA・B・Cの合算値。
 2. 学習室・トレーニングルームについては夜間の利用者の数値。
 3. 新型コロナウイルス感染拡大防止に伴う休館期間等は208頁参照。

110 福祉センター利用状況（つづき）

（2）地域福祉振興施設（つづき）

文京福祉センター湯島【地域福祉振興施設】

年度及び月次	開館日数	部 屋 別 利 用 者 数				
		総 数	洋 室	和室 A	和室 B	和室 C
	日	人	人	人	人	人
平成 29 年度	359	8,686	7,339	830	295	222
30	359	8,464	7,468	669	197	130
令和 元 年度	358	7,794	6,805	635	200	154
2	293	2,769	2,659	96	8	6
3	342	4,186	4,121	65	-	-
4月	24	237	217	20	-	-
5	20	141	141	-	-	-
6	30	323	323	-	-	-
7	31	323	323	-	-	-
8	31	328	328	-	-	-
9	30	287	287	-	-	-
10	31	416	416	-	-	-
11	30	514	478	36	-	-
12	28	502	493	9	-	-
4年 1	28	401	401	-	-	-
2	28	338	338	-	-	-
3	31	376	376	-	-	-

注) 1. 和室A・B・Cについては夜間の利用者の数値。

2. 新型コロナウイルス感染拡大防止に伴う休館期間等は208頁参照。

資料：福祉部高齢福祉課

111 シルバーセンター利用状況

年度及び月次	総 数		シルバーホール		会 議 室 A	
	件 数	人 員	件 数	人 員	件 数	人 員
平成 29 年 度	1,901	41,568	454	18,853	385	5,735
30	1,938	43,781	457	19,343	376	5,804
令和 元 年 度	1,864	58,884	411	20,666	371	9,946
2	1,109	18,641	258	8,384	292	3,584
3	1,501	29,567	385	17,091	355	3,586
4月	104	1,896	28	1,092	24	199
5	58	874	11	348	19	165
6	150	2,924	37	1,789	36	300
7	129	2,283	32	1,314	32	332
8	120	2,292	38	1,489	27	276
9	152	2,790	39	1,422	36	438
10	139	3,357	39	1,850	34	369
11	159	2,909	38	1,554	36	341
12	136	2,422	31	1,421	32	313
4年 1	108	2,572	30	1,664	23	258
2	100	2,151	27	1,474	21	209
3	146	3,097	35	1,674	35	386

(つづき)

年度及び月次	会 議 室 B		和 室 1		和 室 2	
	件 数	人 員	件 数	人 員	件 数	人 員
平成 29 年 度	394	8,597	401	7,086	267	1,297
30	386	9,048	414	8,115	305	1,471
令和 元 年 度	362	13,949	392	10,479	328	3,844
2	262	4,502	170	1,747	127	424
3	350	5,503	245	2,882	166	505
4月	26	436	17	143	9	26
5	18	229	6	123	4	9
6	34	419	28	374	15	42
7	31	385	18	210	16	42
8	29	375	15	121	11	31
9	35	660	23	218	19	52
10	34	846	22	266	10	26
11	37	703	26	218	22	93
12	32	411	23	218	18	59
4年 1	20	346	20	267	15	37
2	23	252	20	190	9	26
3	31	441	27	534	18	62

注) 1. 平日の昼間の利用に限る。

2. 新型コロナウイルス感染拡大防止に伴う休館期間等は208頁参照。

資料：福祉部高齢福祉課

112 福祉作業所利用状況

年 度	年度末現在の 在籍人員		実働延べ人数		支払工賃総額		一人1月当たりの 平均工賃	
	大塚	小石川	大塚	小石川	大塚	小石川	大塚	小石川
	人	人	人	人	円	円	円	円
平成29年度	62	-	674	108	9,111,401	1,292,308	13,518	11,966
30	64	34	601	312	6,851,391	4,432,153	11,400	14,206
令和元年度	55	37	573	386	8,159,658	6,728,840	14,240	17,432
2	51	36	482	321	7,631,244	4,731,507	15,832	14,740
3	47	35	487	254	7,923,275	4,132,430	16,270	16,269

注) 小石川福祉作業所は、改修工事のため、平成29年6月17日から平成30年3月31日まで事業を休止。

資料：福祉部障害福祉課

113 高齢者あんしん相談センター（地域包括支援センター）利用状況

総相談件数

年 度	総 数	富 坂 地 域	大 塚 地 域	本 富 士 地 域	駒 込 地 域
平成29年度	35,315	8,700	8,556	9,247	8,812
30	37,874	8,894	10,742	9,710	8,528
令和元年度	39,286	9,391	12,190	9,048	8,657
2	42,067	11,694	13,075	9,240	8,058
3	37,183	10,708	10,740	8,770	6,965

注) 設置は運営受託法人

資料：福祉部高齢福祉課

114 特別養護老人ホーム入所状況

(各年4月1日)

年代別	平成30年				平成31年			
	文京大塚 みどりの郷	文京 くすのきの郷	文京 白山の郷	文京 千駄木の郷	文京大塚 みどりの郷	文京 くすのきの郷	文京 白山の郷	文京 千駄木の郷
総数	-	95	58	98	-	93	58	92
40歳代	-	-	-	-	-	-	-	-
50歳代	-	-	-	4	-	-	-	2
60歳代	-	-	-	-	-	-	-	1
70歳代	-	13	4	12	-	11	6	9
80歳代	-	35	22	38	-	37	20	37
90歳代	-	39	26	44	-	40	27	43
100歳代	-	8	6	-	-	5	5	-

(つづき)

年代別	令和2年				令和3年			
	文京大塚 みどりの郷	文京 くすのきの郷	文京 白山の郷	文京 千駄木の郷	文京大塚 みどりの郷	文京 くすのきの郷	文京 白山の郷	文京 千駄木の郷
総数	-	90	60	93	29	82	60	105
40歳代	-	-	-	-	-	-	-	-
50歳代	-	-	-	2	-	-	-	2
60歳代	-	-	1	1	-	-	-	2
70歳代	-	10	6	9	1	10	6	8
80歳代	-	40	25	48	12	37	28	52
90歳代	-	36	24	33	14	34	23	41
100歳代	-	4	4	-	2	1	3	-

(つづき)

年代別	令和4年			
	文京大塚 みどりの郷	文京 くすのきの郷	文京 白山の郷	文京 千駄木の郷
総数	29	78	59	103
40歳代	-	-	-	-
50歳代	-	-	-	-
60歳代	-	-	-	4
70歳代	2	3	6	4
80歳代	11	32	28	50
90歳代	15	41	23	45
100歳代	1	2	2	-

注) 1. 上記施設は平成20年度より民設民営化している。

2. 文京大塚みどりの郷は、平成30年3月16日から大規模改修工事に着手し運営を休止していたが、令和2年4月1日から再開した。

資料：福祉部高齢福祉課

115 教 育 セ ン タ ー 利 用 状 況

(1) 開所日数及び利用者数

年度及び月次	開所日数	総 数	一 般	中学生	小学生	幼稚園児 以下	一日平均
	日	人	人	人	人	人	人
平成29年度	294	41,835	8,630	4,148	15,315	13,742	142
30	292	41,548	7,841	4,771	13,716	15,220	142
令和元年度	293	39,984	6,833	4,075	12,874	16,202	136
2	293	30,915	3,656	3,611	9,251	14,397	106
3	293	35,188	4,365	3,390	10,689	16,744	120
4月	25	2,129	104	235	717	1,073	85
5	23	2,527	132	343	765	1,287	110
6	26	3,682	783	370	998	1,531	142
7	25	3,440	485	310	1,140	1,505	138
8	25	2,892	643	136	883	1,230	116
9	24	3,122	514	282	719	1,607	130
10	26	3,147	209	316	1,043	1,579	121
11	24	3,170	321	301	1,050	1,498	132
12	24	3,148	279	343	1,056	1,470	131
4年 1	23	2,649	297	251	795	1,306	115
2	22	2,583	291	207	717	1,368	117
3	26	2,699	307	296	806	1,290	104

(2) 事業別

年度及び月次	総 数	研 修	科学事業	総合相談	専門訓練	児童発達 支 援	放課後等 デイサービス	ふれあい 教 室	その他 (教科書セン ター等)
	人	人	人	人	人	人	人	人	人
平成29年度	41,835	1,579	5,837	10,589	6,041	4,803	2,137	3,172	7,677
30	41,548	1,800	5,967	10,257	6,884	6,103	2,161	3,574	4,802
令和元年度	39,984	1,338	5,618	11,514	7,431	5,732	2,068	3,195	3,088
2	30,915	548	1,215	10,311	5,898	4,748	1,782	2,757	3,656
3	35,188	1,228	1,033	12,050	7,154	5,676	2,245	2,573	3,229
4月	2,129	-	98	835	462	408	171	143	12
5	2,527	49	-	987	565	472	221	228	5
6	3,682	272	12	1,071	652	547	245	250	633
7	3,440	113	226	1,041	628	485	227	199	521
8	2,892	267	132	779	501	500	178	20	515
9	3,122	202	-	1,118	629	516	120	199	338
10	3,147	97	197	1,153	624	561	238	259	18
11	3,170	80	138	1,044	643	514	204	279	268
12	3,148	-	143	1,066	655	511	227	290	256
4年 1	2,649	54	57	953	526	470	168	212	209
2	2,583	94	30	944	568	441	137	201	168
3	2,699	-	-	1,059	701	251	109	293	286

注) ふれあい学級は、平成30年度よりふれあい教室に名称を変更。

115 教育センター利用状況（つづき）

（3）乳幼児療育 療育プログラム別実施回数

区分	総数	個別相談	早期親子グループ	理学療法 (PT)	作業療法 (OT)	言語療法 (ST)	心理指導	SSTグループ	医師診察
平成29年度	8,396	1,979	1,307	764	992	2,051	871	277	155
30	8,745	2,004	836	763	1,253	2,346	1,108	266	169
令和元年度	10,007	2,458	907	825	1,504	2,688	1,172	262	191
2	8,743	2,564	572	693	1,385	1,999	1,010	164	356
3	10,276	2,547	1,165	660	1,590	2,507	1,360	177	270

（4）学齢期療育 療育プログラム別実施回数

（令和3年度）

区分	総数	個別相談	理学療法 (PT)	作業療法 (OT)	言語療法 (ST)	心理指導	SSTグループ	医師診察
総数	2,538	1,658	63	411	314	72	-	20
小学生 1年～3年	1,660	1,146	37	224	198	42	-	13
小学生 4年～6年	757	426	24	167	106	27	-	7
中学生	121	86	2	20	10	3	-	-
その他（高校生等）	-	-	-	-	-	-	-	-

（5）教育相談 主訴別年間相談延回数

（令和3年度）

区分	総数	就学・進路		情緒と行動			発達と障害	環境	その他
		就学・就園	進路	非社会的	反社会的	不登校・登校しぶり			
総数	5,614	79	42	452	297	1,977	2,465	288	14
幼児以下	124	16	-	8	2	84	2	12	-
小学生	3,371	63	19	290	173	1,105	1,544	177	-
中学生	1,349	-	9	116	71	567	529	54	3
一般	770	-	14	38	51	221	390	45	11

注) 「情緒と行動」のうち、「非社会的」は集団になじめない、いじめられる、神経症的傾向、緘黙等であり、「反社会的」は集団からはみでる、暴力、反抗的、非行、怠学等である。

115 教育センター利用状況（つづき）

（6）電話教育相談 主訴別年間相談延回数

（令和3年度）

区分	総計	就学・進路		情緒・行動			発達と障害	環境		いじめ	情報提供	その他
		就学・就園	進路	非社会的	反社会的	不登校		家庭	学校			
総計	736 (420)	- (-)	14 (12)	16 (11)	12 (7)	85 (49)	153 (51)	228 (141)	99 (54)	9 (8)	25 (6)	95 (81)
乳幼児	134 (51)	- (-)	- (-)	3 (1)	2 (-)	2 (-)	80 (24)	30 (17)	5 (3)	1 (1)	5 (-)	6 (5)
小学校	334 (175)	- (-)	4 (3)	8 (5)	6 (4)	19 (6)	57 (15)	114 (68)	65 (29)	4 (3)	11 (2)	46 (40)
中学校	205 (149)	- (-)	9 (8)	4 (4)	3 (3)	59 (42)	12 (9)	71 (49)	21 (16)	3 (3)	6 (2)	17 (13)
一般	63 (45)	- (-)	1 (1)	1 (1)	1 (-)	5 (1)	4 (3)	13 (7)	8 (6)	1 (1)	3 (2)	26 (23)

注) 1. ()内は夜間休日分で内数。

2. 「情緒と行動」については、「非社会的」は集団になじめない、いじめられる、神経症的傾向、緘黙等であり、「反社会的」は集団からはみでる、暴力、反抗的、非行、怠学等である。

（7）いじめ電話相談 年間相談延回数

区分	平成29年度	平成30年度	令和元年度	令和2年度	令和3年度
総計	73 (55)	430 (70)	573 (219)	12 (4)	40 (24)
乳幼児	9 (9)	1 (-)	2 (2)	- (-)	10 (3)
小学校	29 (21)	11 (5)	16 (7)	5 (1)	19 (13)
中学校	15 (8)	409 (61)	3 (1)	1 (1)	3 (-)
一般	20 (17)	9 (4)	552 (209)	6 (2)	8 (8)

注) ()内は夜間休日分で内数。

115 教育センター利用状況（つづき）

（８）児童発達支援（そよかぜ）利用状況
（入退所状況）

年 度	年 度 当 初 在 籍 者 数	年 度 内			年 度 末 在 籍 者 数
		入 所 者 数	延 在 籍 者 数	退 所 者 数	
平成29年度	65	-	65	2	63
30	74	4	78	6	72
令和元年度	73	2	75	3	72
2	78	4	82	4	78
3	86	6	92	7	85

（年齢別在籍数）

年 度	0 ～ 1 歳	2 歳	3 歳	4 歳	5 歳
平成29年度	-	10	23	23	9
30	-	6	32	25	11
令和元年度	-	7	27	30	11
2	-	7	33	27	15
3	-	7	49	23	13

注）年度内の延在籍者数（平成30年度は年度当初在籍者数）。

（９）放課後等デイサービス（ほっこり）利用状況
（入退所状況）

年 度	年 度 当 初 在 籍 者 数	年 度 内			年 度 末 在 籍 者 数
		入 所 者 数	延 在 籍 者 数	退 所 者 数	
平成29年度	120	-	120	3	117
30	124	-	124	2	122
令和元年度	124	-	124	3	121
2	136	-	136	3	133
3	149	-	149	9	140

（学年別在籍数）

年 度	小学1年生	2年生	3年生	4年生	5年生	6年生
平成29年度	23	34	39	11	9	4
30	17	25	28	35	11	8
令和元年度	15	17	24	25	33	10
2	30	17	17	23	18	31
3	55	33	17	16	16	12

注）年度内の延在籍者数（平成30年度は年度当初在籍者数）。

資料：教育推進部教育センター

116 生涯学習施設利用状況

(1) アカデミー文京

年度及び月次	総 数		展 示 室 1		展 示 室 2		レクリエーション ホール		和 室	
	件 数	人 員	件 数	人 員	件 数	人 員	件 数	人 員	件 数	人 員
平成29年度	7,021	235,706	590	71,229	272	83,354	924	31,311	774	6,013
30	7,310	198,169	600	70,690	278	47,571	959	32,346	857	6,283
令和元年度	6,937	194,073	558	56,310	240	66,233	860	27,470	795	5,202
2	2,904	68,078	338	14,030	175	35,432	443	5,728	175	819
3	4,345	105,222	440	25,639	147	49,775	630	12,965	340	1,847
4月	278	3,153	20	10	13	1,198	36	733	19	90
5	139	672	8	176	1	3	29	169	12	51
6	274	10,308	39	1,837	11	7,066	22	364	27	108
7	340	15,349	54	4,293	18	8,726	51	1,026	24	114
8	208	2,888	16	939	6	545	44	808	18	93
9	250	3,117	19	921	5	381	37	887	26	138
10	532	32,615	62	4,488	31	24,170	77	1,658	41	238
11	523	8,896	40	2,510	15	2,381	85	1,775	39	231
12	483	9,335	49	3,754	16	1,946	70	1,712	39	244
4年 1	392	4,372	35	1,530	1	39	63	1,264	33	218
2	433	6,401	46	3,115	6	313	55	1,218	27	159
3	493	8,116	52	2,066	24	3,007	61	1,351	35	163

(つづき)

年度及び月次	音 楽 室 A , B		学 習 室		ア ト リ エ	
	件 数	人 員	件 数	人 員	件 数	人 員
平成29年度	2,978	13,058	749	22,383	734	8,358
30	3,148	13,627	731	19,254	737	8,398
令和元年度	3,127	12,914	679	18,481	678	7,463
2	1,031	2,310	461	7,880	281	1,879
3	1,815	4,252	532	7,417	441	3,327
4月	124	335	35	572	31	215
5	43	117	30	68	16	88
6	108	245	31	418	36	270
7	109	271	48	644	36	275
8	79	154	18	183	27	166
9	111	226	25	385	27	179
10	182	424	80	1,211	59	426
11	220	519	71	1,034	53	446
12	214	488	44	760	51	431
4年 1	180	349	44	711	36	261
2	203	530	61	795	35	271
3	242	594	45	636	34	299

注) 新型コロナウイルス感染拡大防止に伴う休館期間等は208頁参照。

116 生涯学習施設利用状況（つづき）

（2）アカデミー向丘

年度及び月次	総 数		学 習 室		レクリエーション ホール		和 室		音 楽 室		実 習 室	
	件 数	人 員	件 数	人 員	件 数	人 員	件 数	人 員	件 数	人 員	件 数	人 員
平成29年度	4,160	39,897	981	10,609	1,021	15,311	777	4,402	1,042	4,860	339	4,715
30	4,323	40,196	1,005	10,119	1,029	14,416	807	4,574	1,053	4,927	429	6,160
令和元年度	4,125	37,706	960	10,027	976	13,275	788	4,499	1,039	4,856	362	5,049
2	1,485	8,285	297	2,383	478	3,727	242	991	462	1,062	6	122
3	2,421	14,556	552	4,523	745	6,596	352	1,740	767	1,667	5	30
4月	154	903	38	311	55	430	15	58	46	104	-	-
5	91	452	10	84	30	211	19	82	32	75	-	-
6	160	867	22	156	57	489	28	113	53	109	-	-
7	154	895	25	203	55	459	24	117	50	116	-	-
8	139	746	24	169	46	349	20	119	49	109	-	-
9	156	820	31	223	49	399	28	102	48	96	-	-
10	265	1,552	61	450	82	748	35	165	87	189	-	-
11	259	1,594	69	520	78	746	33	157	79	171	-	-
12	261	1,745	63	510	74	752	37	255	82	198	5	30
4年 1	242	1,427	64	523	67	619	31	152	80	133	-	-
2	253	1,480	68	584	67	511	41	203	77	182	-	-
3	287	2,075	77	790	85	883	41	217	84	185	-	-

注) 新型コロナウイルス感染拡大防止に伴う休館期間等は208頁参照。

（3）アカデミー湯島

年度及び月次	総 数		視 聴 覚 室		和 室		洋 室		実 習 室		学 習 室	
	件 数	人 員	件 数	人 員	件 数	人 員	件 数	人 員	件 数	人 員	件 数	人 員
平成29年度	3,168	32,182	906	13,894	509	3,235	737	2,811	360	4,748	656	7,494
30	3,342	34,828	864	13,898	644	3,764	731	3,101	421	5,943	682	8,122
令和元年度	3,097	30,676	825	12,534	556	2,934	776	3,249	329	4,643	611	7,316
2	977	7,463	248	2,689	189	1,004	226	738	-	-	314	3,032
3	1,039	10,148	339	4,884	139	764	234	860	36	521	291	3,119
4月	111	1,101	38	516	14	91	23	77	-	-	36	417
5	41	326	8	91	7	45	9	32	-	-	17	158
6	90	848	26	346	15	97	17	63	-	-	32	342
7	54	513	16	238	5	23	14	47	-	-	19	205
8	-	-	-	-	-	-	-	-	-	-	-	-
9	-	-	-	-	-	-	-	-	-	-	-	-
10	-	-	-	-	-	-	-	-	-	-	-	-
11	139	1,428	53	773	12	63	26	82	8	86	40	424
12	144	1,509	49	792	18	113	32	108	9	132	36	364
4年 1	146	1,277	43	638	18	95	45	164	1	15	39	365
2	148	1,407	46	607	23	104	36	157	10	185	33	354
3	166	1,739	60	883	27	133	32	130	8	103	39	490

注) 1. 実習室は湯島小学校工事のため、令和元年7月20日から令和元年8月31日まで使用中止。

2. 新型コロナウイルス感染拡大防止に伴う休館期間等は208頁参照。

3. 令和2年8月18日（夜間）から8月28日まで臨時休館。

4. 改修工事のため令和3年7月16日から11月5日まで休館。

116 生涯学習施設利用状況（つづき）

（４）アカデミー音羽

年度及び月次	総数		多目的ホール		洋室 A		洋室 B		美術室		工芸室	
	件数	人員	件数	人員	件数	人員	件数	人員	件数	人員	件数	人員
平成29年度	5,465	47,138	909	18,988	1,023	4,853	984	1,784	534	4,931	469	3,874
30	5,446	50,532	950	21,566	1,013	4,100	1,000	1,899	466	5,423	464	3,634
令和元年度	5,206	43,568	852	16,713	991	3,805	984	1,728	473	5,020	449	3,574
2	2,123	12,125	264	3,013	399	1,188	402	473	195	1,602	263	1,675
3	3,416	22,135	548	8,419	601	1,404	684	826	264	2,561	358	2,149
4月	240	1,406	41	530	39	91	51	60	21	190	30	177
5	109	603	14	155	16	52	29	32	5	36	16	88
6	228	1,351	34	441	39	84	50	56	24	206	27	174
7	260	1,572	40	513	41	102	49	47	22	209	38	193
8	175	1,053	26	418	35	108	37	41	12	101	28	159
9	205	1,215	26	353	35	72	36	46	13	119	24	133
10	411	2,817	61	1,065	66	149	82	88	31	356	42	245
11	398	2,835	73	1,153	60	122	71	92	35	402	38	249
12	353	2,289	57	880	63	129	73	87	28	274	31	196
4年 1	318	1,910	51	720	64	146	56	70	30	246	21	130
2	335	2,578	59	1,277	61	158	73	83	19	188	30	184
3	384	2,506	66	914	82	191	77	124	24	234	33	221

（つづき）

年度及び月次	学習室 A		学習室 B	
	件数	人員	件数	人員
平成29年度	691	6,042	855	6,666
30	694	6,987	859	6,923
令和元年度	650	6,383	807	6,345
2	269	2,054	331	2,120
3	449	3,321	512	3,455
4月	21	137	37	221
5	13	108	16	132
6	24	161	30	229
7	35	256	35	252
8	13	67	24	159
9	32	243	39	249
10	61	464	68	450
11	60	451	61	366
12	51	376	50	347
4年 1	47	305	49	293
2	48	368	45	320
3	44	385	58	437

注) 1. 新型コロナウイルス感染拡大防止に伴う休館期間等は208頁参照。

2. 改修工事のため、令和3年1月26日から3月17日まで休館。

116 生涯学習施設利用状況（つづき）

（5）アカデミー千石

年度及び月次	総 数		学 習 室 A		学 習 室 B	
	件 数	人 員	件 数	人 員	件 数	人 員
平成29年度	747	7,495	337	3,666	410	3,829
30	754	9,217	342	4,464	412	4,753
令和元年度	674	8,707	312	4,481	362	4,226
2	431	3,964	201	2,037	230	1,927
3	484	4,353	227	2,239	257	2,114
4月	36	339	19	187	17	152
5	15	125	11	91	4	34
6	41	360	19	171	22	189
7	44	379	22	191	22	188
8	25	177	11	81	14	96
9	39	342	19	188	20	154
10	55	575	27	316	28	259
11	49	438	24	230	25	208
12	50	464	21	227	29	237
4年 1	47	414	19	203	28	211
2	39	337	17	171	22	166
3	44	403	18	183	26	220

注) 新型コロナウイルス感染拡大防止に伴う休館期間等は208頁参照。

116 生涯学習施設利用状況（つづき）

（6）アカデミー茗台

年度及び月次	総 数		レクリエーション ホ ー ル A		実 習 室		学 習 室 A		学 習 室 B	
	件 数	人 員	件 数	人 員	件 数	人 員	件 数	人 員	件 数	人 員
平成29年度	3,917	81,355	1,007	22,573	345	5,632	581	11,632	547	8,476
30	594	13,901	168	3,917	36	468	80	2,051	80	1,676
令和元年度	3,169	69,418	888	21,168	187	2,916	459	11,596	423	6,166
2	1,405	22,141	365	6,529	3	33	295	5,158	171	1,790
3	2,184	41,587	640	12,067	60	516	304	5,192	273	3,312
4月	160	2,580	43	782	-	-	17	286	23	250
5	67	1,109	17	303	-	-	15	283	10	94
6	133	2,103	37	654	-	-	20	275	20	208
7	152	2,949	46	943	3	30	36	654	12	137
8	148	2,720	32	513	-	-	38	739	19	315
9	116	2,036	36	593	-	-	18	318	12	143
10	231	3,783	74	1,356	3	30	30	479	23	244
11	244	3,906	78	1,421	-	-	32	565	29	311
12	214	3,708	71	1,479	-	-	27	469	20	250
4年 1	167	2,777	62	1,141	-	-	16	285	13	121
2	197	2,969	64	1,334	-	-	21	290	28	237
3	355	10,947	80	1,548	54	456	34	549	64	1,002

（つづき）

年度及び月次	洋 室		レクリエーション ホ ー ル B	
	件 数	人 員	件 数	人 員
平成29年度	558	5,313	879	27,729
30	90	1,003	140	4,786
令和元年度	525	4,436	687	23,136
2	218	1,386	353	7,245
3	313	2,070	594	18,430
4月	32	206	45	1,056
5	8	73	17	356
6	16	108	40	858
7	16	89	39	1,096
8	15	104	44	1,049
9	13	84	37	898
10	32	207	69	1,467
11	41	298	64	1,311
12	41	291	55	1,219
4年 1	30	195	46	1,035
2	30	180	54	928
3	39	235	84	7,157

注) 1. 改修工事のため、平成30年5月1日から平成31年2月28日まで休館。

2. 新型コロナウイルス感染拡大防止に伴う休館期間等は208頁参照。

資料：（公財）文京アカデミー

117 文京総合体育館利用状況

(1) 開館日数及び利用者数

年度及び月次	開館日数	総数	一般	児童・生徒
	日	人	人	人
平成29年度	359	443,774	367,971	75,803
30	359	366,113	304,278	61,835
令和元年度	354	340,598	285,171	55,427
2	298	170,744	143,994	26,750
3	322	214,875	161,263	53,612
4月	24	15,512	11,431	4,081
5	-	-	-	-
6	30	16,974	11,743	5,231
7	31	20,258	14,914	5,344
8	31	22,281	15,819	6,462
9	30	19,086	14,008	5,078
10	31	22,717	17,508	5,209
11	30	20,786	16,556	4,230
12	28	20,083	14,776	5,307
4年1	28	18,484	14,316	4,168
2	28	17,017	13,091	3,926
3	31	21,677	17,101	4,576

(2) 種目別利用人員

年度及び月次	総数	バスケットボール	バレーボール	バドミントン	卓球	体操その他	柔道
平成29年度	443,774	18,854	13,465	15,061	22,386	75,913	1,886
30	366,113	12,501	9,806	13,671	19,533	56,364	1,776
令和元年度	340,598	23,369	11,044	11,952	14,892	61,862	2,096
2	170,744	10,049	4,064	9,242	5,557	26,361	387
3	214,875	12,279	4,854	12,478	8,081	33,625	613
4月	15,512	912	255	617	539	2,671	107
5	-	-	-	-	-	-	-
6	16,974	779	322	813	614	2,553	40
7	20,258	1,029	893	1,131	1,056	3,878	59
8	22,281	1,222	253	1,588	1,195	3,084	40
9	19,086	802	320	1,010	871	2,831	30
10	22,717	1,039	478	1,804	849	3,592	80
11	20,786	1,716	512	1,114	687	3,065	50
12	20,083	1,407	538	963	604	3,293	16
4年1	18,484	810	268	1,655	515	2,765	17
2	17,017	1,076	230	850	478	2,369	65
3	21,677	1,487	785	933	673	3,524	109

117 文京総合体育館利用状況（つづき）

（2）種目別利用人員（つづき）

年度及び月次	剣道	合気道	空手	古武道	和弓	洋弓	トレーニング	水泳
平成29年度	4,147	6,514	4,575	2,373	13,233	3,598	97,946	163,823
30	3,158	6,589	4,690	2,193	11,674	3,721	88,990	131,447
令和元年度	2,285	5,581	3,900	2,386	9,239	3,590	80,317	108,085
2	2,115	3,708	1,952	1,744	1,402	2,034	31,885	70,244
3	2,029	5,081	5,546	2,044	3,321	2,916	39,115	82,893
4月	156	403	341	116	148	246	2,790	6,211
5	-	-	-	-	-	-	-	-
6	164	391	488	156	256	268	2,958	7,172
7	105	448	410	182	180	260	2,992	7,635
8	117	338	382	140	478	264	3,501	9,679
9	164	441	638	214	129	240	3,503	7,893
10	231	692	683	225	380	383	3,860	8,421
11	217	476	822	166	414	292	3,904	7,351
12	268	563	491	192	312	254	3,640	7,542
4年1	209	457	374	221	181	215	3,840	6,957
2	204	402	367	177	408	220	3,851	6,320
3	194	470	550	255	435	274	4,276	7,712

注）新型コロナウイルス感染拡大防止に伴う休館期間等は208頁参照。

資料：アカデミー推進部スポーツ振興課

118 文京スポーツセンター利用状況

（1）開館日数及び利用者数

年度及び月次	開館日数	総数	一般	児童・生徒
	日	人	人	人
平成29年度	-	-	-	-
30	268	362,831	306,054	56,777
令和元年度	354	469,250	382,478	86,772
2	298	240,341	182,696	57,645
3	322	276,162	206,012	70,150
4月	24	21,752	16,651	5,101
5	-	-	-	-
6	30	23,595	17,230	6,365
7	31	22,341	15,863	6,478
8	31	23,711	15,861	7,850
9	30	24,412	18,216	6,196
10	31	27,243	19,998	7,245
11	30	26,742	20,283	6,459
12	28	27,233	21,344	5,889
4年1	28	24,093	18,715	5,378
2	28	25,610	19,396	6,214
3	31	29,430	22,455	6,975

118 文京スポーツセンター利用状況（つづき）

（2）種目別利用人員

年度及び月次	総数	バスケットボール	バレーボール	バドミントン	卓球	体操・会議その他	柔道
平成29年度	-	-	-	-	-	-	-
30	362,831	28,200	10,375	10,196	31,991	111,891	2,406
令和元年度	469,250	26,443	6,596	15,088	32,319	152,646	5,110
2	240,341	7,436	2,007	9,977	12,752	56,990	2,571
3	276,162	6,241	1,520	10,113	10,911	70,036	2,326
4月	21,752	489	312	595	1,265	5,348	179
5	-	-	-	-	-	-	-
6	23,595	256	216	1,317	1,178	5,373	182
7	22,341	-	-	-	-	4,260	171
8	23,711	-	-	-	-	3,649	250
9	24,412	249	69	1,674	813	4,775	130
10	27,243	529	151	1,048	1,317	7,022	245
11	26,742	334	47	1,351	1,185	7,245	294
12	27,233	672	151	1,011	1,257	9,246	262
4年1	24,093	511	192	1,311	1,064	7,292	196
2	25,610	2,520	142	704	1,059	6,415	240
3	29,430	681	240	1,102	1,773	9,411	177

（つづき）

年度及び月次	剣道	合気道	空手	古武道	和弓	トレーニング	水泳
平成29年度	-	-	-	-	-	-	-
30	3,791	2,400	4,358	747	8,990	58,598	88,888
令和元年度	3,793	3,224	11,843	916	13,677	80,960	116,635
2	2,495	1,636	6,977	717	6,608	41,220	88,955
3	3,669	1,304	9,431	1,044	8,033	49,635	101,899
4月	340	83	880	70	628	3,825	7,738
5	-	-	-	-	-	-	-
6	306	78	806	86	599	3,855	9,343
7	199	154	1,158	102	606	4,278	11,413
8	237	67	1,257	59	567	4,347	13,278
9	310	-	834	125	761	4,382	10,290
10	390	128	766	108	951	4,729	9,859
11	566	117	720	109	762	5,215	8,797
12	451	183	945	88	770	4,477	7,720
4年1	359	165	552	59	663	4,469	7,260
2	285	155	703	115	872	4,794	7,606
3	226	174	810	123	854	5,264	8,595

- 注) 1. 改修工事のため、平成29年2月1日から平成30年6月29日まで休館。
 2. 新型コロナウイルス感染拡大防止に伴う休館期間等は208頁参照。
 3. 東京2020オリンピック・パラリンピック競技大会の公式練習会場として使用されたため、令和3年6月28日から9月10日まで一部施設の利用休止。

資料：アカデミー推進部スポーツ振興課

119 文京江戸川橋体育館利用状況

(1) 開館日数及び利用者数

年度及び月次	開館日数	総数	一般	児童・生徒
	日	人	人	人
平成29年度	356	95,113	70,567	24,546
30	359	78,091	62,087	16,004
令和元年度	354	67,539	54,754	12,785
2	298	42,402	33,262	9,140
3	322	52,182	38,704	13,478
4月	24	3,847	3,021	826
5	-	-	-	-
6	30	3,906	2,822	1,084
7	31	4,667	3,391	1,276
8	31	4,618	3,291	1,327
9	30	4,614	3,076	1,538
10	31	5,544	4,109	1,435
11	30	5,599	4,038	1,561
12	28	5,279	3,858	1,421
4年1	28	4,257	3,222	1,035
2	28	4,366	3,479	887
3	31	5,485	4,397	1,088

(2) 種目別利用人員

年度及び月次	総数	バスケットボール	バレーボール	バドミントン	卓球	体操	フットサル
平成29年度	95,113	3,458	1,865	3,991	11,304	10,365	3,542
30	78,091	4,560	2,691	3,968	7,475	3,403	4,503
令和元年度	67,539	4,099	2,903	2,979	6,336	1,253	4,752
2	42,402	2,888	1,886	2,671	2,699	927	2,166
3	52,182	4,294	2,855	3,897	2,885	837	1,876
4月	3,847	298	227	288	216	23	113
5	-	-	-	-	-	-	-
6	3,906	486	69	415	124	93	169
7	4,667	422	148	346	303	69	268
8	4,618	309	234	368	361	30	91
9	4,614	312	139	284	253	216	159
10	5,544	407	358	468	293	126	199
11	5,599	421	150	367	439	97	162
12	5,279	336	218	320	434	46	166
4年1	4,257	324	135	318	142	42	201
2	4,366	478	342	358	125	39	201
3	5,485	501	835	365	195	56	147

119 文京江戸川橋体育館利用状況（つづき）

（2）種目別利用人員（つづき）

年度及び月次	柔道	剣道	合気道	空手	古武道	その他 種目	会議等
平成29年度	551	4,198	6,724	1,734	1,468	45,798	115
30	1,183	3,458	5,472	1,062	1,314	38,858	144
令和元年度	1,110	4,180	5,426	2,444	997	30,948	112
2	747	2,324	2,638	1,829	433	21,190	4
3	635	2,158	3,761	1,336	440	27,155	53
4月	54	177	244	179	23	1,998	7
5	-	-	-	-	-	-	-
6	39	174	253	67	52	1,950	15
7	36	157	343	131	67	2,377	-
8	40	226	381	70	31	2,477	-
9	119	200	442	156	21	2,313	-
10	29	239	428	132	28	2,837	-
11	73	176	455	135	56	3,068	-
12	34	186	354	117	23	3,033	12
4年1	53	218	332	106	51	2,335	-
2	26	179	223	102	39	2,235	19
3	132	226	306	141	49	2,532	-

注) 1. 剣道場は平成31年1月4日から3月4日まで改修工事のため利用休止。

2. 新型コロナウイルス感染拡大防止に伴う休館期間等は208頁参照。

資料：アカデミー推進部スポーツ振興課

120 目白台運動公園利用状況

年度及び月次	総数		多目的広場		テニスコート		フットサルコート	
	件数	人員	件数	人員	件数	人員	件数	人員
平成29年度	7,748	58,139	997	15,143	5,324	23,875	1,427	19,121
30	7,118	54,266	891	15,845	5,059	22,543	1,168	15,878
令和元年度	7,262	56,263	926	13,385	5,060	23,656	1,276	19,222
2	6,125	54,464	844	18,088	4,277	22,457	1,004	13,919
3	6,830	61,504	812	17,090	4,817	26,025	1,201	18,389
4月	495	4,359	66	1,193	354	1,961	75	1,205
5	444	3,982	61	1,074	312	1,733	71	1,175
6	652	6,274	66	1,754	487	2,916	99	1,604
7	714	6,003	99	1,666	505	2,655	110	1,682
8	713	7,020	148	3,193	469	2,416	96	1,411
9	548	5,249	64	1,534	387	2,047	97	1,668
10	575	5,159	57	1,357	407	2,180	111	1,622
11	634	5,721	66	1,690	454	2,442	114	1,589
12	580	4,965	51	957	402	2,189	127	1,819
4年1	372	3,716	54	1,121	229	1,168	89	1,427
2	472	3,647	27	531	350	1,793	95	1,323
3	631	5,409	53	1,020	461	2,525	117	1,864

注) 1. フットサルコートは平成31年1月4日から3月16日まで改修工事のため利用休止。

2. テニスコートは令和4年1月17日から2月4日まで改修工事のため利用休止。

3. 多目的広場は令和4年2月15日から3月18日まで改修工事のため利用休止。

4. 新型コロナウイルス感染拡大防止に伴う休館期間等は208頁参照。

資料：土木部みどり公園課

121 社会体育施設等利用状況

年度及び月次	竹早テニスコート		小石川運動場					
	件数	人員	一般		学校		スポーツひろば	
			件数	人員	件数	人員	登録者数	人員
平成29年度	9,136	51,829	3,283	81,514	275	8,520	1,026	4,240
30	9,193	52,609	3,006	71,025	296	7,191	961	4,186
令和元年度	9,075	54,303	3,084	71,887	260	6,634	942	4,651
2	7,122	42,429	1,770	53,737	115	3,403	778	2,728
3	7,915	46,450	2,330	66,700	165	4,696	621	2,407
4月	619	3,929	194	5,593	9	294	155	198
5	425	2,574	123	3,604	1	30	57	159
6	725	4,390	185	5,486	29	653	97	284
7	708	4,284	189	6,531	16	586	60	224
8	747	4,399	176	5,146	42	1,215	46	261
9	711	4,242	210	5,812	10	230	53	270
10	925	4,494	253	6,110	14	328	26	95
11	845	5,261	243	7,511	1	10	29	147
12	736	4,374	207	5,207	10	385	26	139
4年1	446	2,511	175	4,958	10	275	35	204
2	450	2,576	181	5,138	2	40	30	207
3	578	3,416	194	5,604	21	650	7	219

(つづき)

年度及び月次	八ヶ岳高原学園		六義公園運動場				後楽公園少年野球場	
	件数	人員	一般		学校		件数	人員
			件数	人員	件数	人員		
平成29年度	27	322	733	37,821	110	13,216	919	19,268
30	15	267	774	36,482	121	10,837	950	18,438
令和元年度	13	724	623	28,618	126	11,429	829	15,855
2	1	20	482	20,543	62	3,375	590	11,468
3	-	-	771	21,687	176	13,402	447	10,371
4月	-	-	58	2,066	9	269	48	1,196
5	-	-	39	1,095	2	222	41	641
6	-	-	56	1,510	27	2,393	69	1,809
7	-	-	72	1,792	11	501	55	1,041
8	-	-	84	1,697	3	33	59	972
9	-	-	54	1,628	13	1,476	68	1,905
10	-	-	66	1,656	25	2,363	70	2,015
11	-	-	78	2,129	22	1,520	37	792
12	-	-	56	1,769	18	1,201	-	-
4年1	-	-	64	1,446	13	633	-	-
2	-	-	67	2,342	13	1,436	-	-
3	-	-	77	2,557	20	1,355	-	-

- 注) 1. 竹早テニスコートは、令和4年1月5日から3月18日まで管理事務所棟改築工事のため、第3・4コートを利用休止。
 2. 小石川運動場グラウンドは、平成30年7月から8月の30日間、令和2年12月14日から12日間、補修工事等のため利用休止。
 3. 六義公園運動場は、平成30年1月の15日間、防球ネット増設工事のため休場。
 令和元年5月28日から令和3年1月29日までのうち、計99日間管理事務所棟改築工事のため休場。
 4. 後楽公園少年野球場は、令和3年11月15日から令和4年3月31日までグラウンド整備工事のため休場。
 5. 八ヶ岳高原学園の冬季は閉園のため、貸出なし。
 6. 八ヶ岳高原学園は、令和2年9月から改修工事のため利用休止。
 7. 新型コロナウイルス感染拡大防止に伴う休館期間等は208頁参照。

資料：アカデミー推進部スポーツ振興課、教育推進部学務課

122 区立図書館利用状況

(1) 月別貸出数
(一般図書)

区分	総数	令和3年4月	5月	6月	7月	8月	9月
総数	2,211,732	189,942	207,154	182,361	189,608	195,017	185,163
真砂中央図書館	344,472	29,536	33,023	28,326	29,430	30,169	28,565
本郷図書館	238,569	20,305	22,021	19,798	21,124	20,787	19,940
小石川図書館	337,518	28,863	31,380	28,208	29,476	30,599	28,747
本駒込図書館	166,674	15,096	15,790	13,819	14,025	15,068	13,826
水道端図書館	206,408	18,090	19,323	15,926	17,373	17,937	17,042
目白台図書館	163,313	14,112	15,753	13,176	13,712	13,957	13,660
千石図書館	324,832	27,314	30,623	26,887	27,840	28,836	27,506
湯島図書館	134,200	11,578	12,079	11,257	11,648	11,846	11,179
根津図書室	137,096	11,950	12,997	11,745	11,232	11,536	11,402
大塚公園みどりの図書室	92,739	8,190	8,639	7,847	7,908	8,235	7,849
向丘地域活動センター	43,977	3,551	3,763	3,548	3,995	4,100	3,737
電子図書館	21,934	1,357	1,763	1,824	1,845	1,947	1,710

(つづき)

区分	10月	11月	12月	令和4年1月	2月	3月
総数	186,522	173,522	175,562	170,930	172,909	183,042
真砂中央図書館	28,522	26,794	27,829	25,009	27,782	29,487
本郷図書館	19,331	18,459	18,522	19,483	18,677	20,122
小石川図書館	28,546	25,035	26,576	25,662	26,713	27,713
本駒込図書館	14,139	13,189	13,363	13,405	11,025	13,929
水道端図書館	17,467	16,296	16,557	16,491	16,659	17,247
目白台図書館	13,922	13,202	12,922	11,836	13,139	13,922
千石図書館	28,081	25,639	25,471	25,909	25,307	25,419
湯島図書館	11,247	10,742	10,910	9,994	10,384	11,336
根津図書室	11,700	11,178	10,587	10,716	11,031	11,022
大塚公園みどりの図書室	7,940	7,605	7,451	6,670	6,834	7,571
向丘地域活動センター	3,828	3,468	3,414	3,552	3,580	3,441
電子図書館	1,799	1,915	1,960	2,203	1,778	1,833

122 区立図書館利用状況（つづき）

（１）月別貸出数（つづき）

（児童図書）

区 分	総 数	令和3年4月	5月	6月	7月	8月	9月
総 数	1,338,414	105,298	117,345	107,768	125,654	133,823	113,565
真砂中央図書館	205,362	16,370	18,609	16,265	18,922	20,375	17,025
本郷図書館	128,196	10,215	11,243	10,532	12,104	12,613	10,082
小石川図書館	244,041	20,016	21,294	19,241	23,478	25,002	21,344
本駒込図書館	102,819	7,972	9,037	8,522	10,815	10,571	8,746
水道端図書館	159,246	12,377	13,678	12,603	14,557	15,910	13,474
目白台図書館	88,766	7,118	8,089	6,956	7,486	9,004	8,002
千石図書館	215,584	16,815	19,382	18,377	20,736	21,418	18,014
湯島図書館	51,326	3,758	4,223	4,247	4,978	5,312	4,419
根津図書室	60,524	4,568	4,871	4,617	5,549	5,862	5,020
大塚公園みどりの図書室	56,359	4,208	4,823	4,424	4,672	5,454	5,309
向丘地域活動センター	19,332	1,608	1,726	1,552	1,840	1,622	1,542
電子図書館	6,859	273	370	432	517	680	588

（つづき）

区 分	10月	11月	12月	令和4年1月	2月	3月
総 数	112,134	105,278	102,552	101,805	106,528	106,664
真砂中央図書館	17,084	17,269	15,442	14,659	16,298	17,044
本郷図書館	9,908	9,878	9,980	10,071	10,505	11,065
小石川図書館	20,964	17,924	18,408	18,333	19,281	18,756
本駒込図書館	8,629	7,915	7,558	8,326	6,801	7,927
水道端図書館	13,459	12,614	12,165	12,520	13,391	12,498
目白台図書館	7,992	7,051	6,764	5,976	7,079	7,249
千石図書館	18,193	17,019	16,420	16,375	16,932	15,903
湯島図書館	3,943	3,607	4,237	3,713	4,501	4,388
根津図書室	4,948	4,964	4,745	5,276	5,082	5,022
大塚公園みどりの図書室	4,845	4,887	4,366	4,317	4,415	4,639
向丘地域活動センター	1,557	1,513	1,806	1,516	1,565	1,485
電子図書館	612	637	661	723	678	688

122 区立図書館利用状況（つづき）

（1）月別貸出数（つづき）

（視聴覚資料）

区 分	総 数	令和3年4月	5月	6月	7月	8月	9月
総 数	539,700	47,980	52,116	45,881	45,860	44,319	44,866
真砂中央図書館	84,293	7,192	7,722	6,783	6,913	6,909	7,446
本郷図書館	58,708	5,296	5,817	5,061	5,191	4,837	4,841
小石川図書館	83,590	7,451	8,493	7,576	7,363	7,083	6,608
本駒込図書館	46,045	4,298	4,609	3,975	3,673	3,574	3,619
水道端図書館	53,307	4,739	5,189	4,791	4,696	4,409	4,287
目白台図書館	42,742	3,860	4,066	3,186	3,550	3,346	3,798
千石図書館	66,783	5,862	6,340	5,660	5,781	5,508	5,599
湯島図書館	56,141	4,881	5,422	4,886	4,668	4,655	4,734
根津図書室	22,980	2,235	2,187	1,940	2,024	1,844	1,930
大塚公園みどりの図書室	19,918	1,669	1,857	1,593	1,588	1,729	1,600
向丘地域活動センター	5,193	497	414	430	413	425	404

（つづき）

区 分	10月	11月	12月	令和4年1月	2月	3月
総 数	46,438	44,300	42,943	39,493	41,508	43,996
真砂中央図書館	7,997	7,308	7,007	5,724	6,479	6,813
本郷図書館	4,840	4,747	4,448	4,285	4,622	4,723
小石川図書館	7,045	6,006	6,538	6,031	6,624	6,772
本駒込図書館	4,042	3,777	3,577	3,663	3,271	3,967
水道端図書館	4,471	4,312	4,073	3,962	4,120	4,258
目白台図書館	3,805	3,839	3,437	3,152	3,129	3,574
千石図書館	5,478	5,557	5,261	4,953	5,448	5,336
湯島図書館	4,860	4,795	4,628	4,090	4,200	4,322
根津図書室	1,921	1,815	1,788	1,606	1,769	1,921
大塚公園みどりの図書室	1,552	1,747	1,769	1,578	1,430	1,806
向丘地域活動センター	427	397	417	449	416	504

注) 1. 新型コロナウイルス感染拡大防止に伴う休館期間等は208頁参照。

2. 令和3年1月より電子書籍の貸出開始。

3. 向丘地域活動センターは予約資料の取次業務のみ実施。

122 区立図書館利用状況（つづき）

（2）年度別貸出数

区	分	貸出 登録者数 個人(団体)	開館日数	館外個人貸出				一日一館 当たりの 平均
				総数	一般図書	児童図書	視聴覚	
平成29年度		272,420 (392)		3,980,579	2,275,494	1,001,557	703,528	
	真砂中央図書館	40,299 (45)	343	584,057	343,841	138,639	101,577	1,703
	本郷図書館	28,483 (42)	345	428,112	257,026	94,176	76,910	1,241
	小石川図書館	46,369 (60)	343	639,965	347,097	182,537	110,331	1,866
	本駒込図書館	26,934 (65)	344	317,481	177,308	82,202	57,971	923
	水道端図書館	28,112 (52)	342	407,203	223,932	111,771	71,500	1,191
	目白台図書館	27,302 (24)	345	295,701	169,426	66,096	60,179	857
	千石図書館	34,490 (48)	343	612,302	334,531	190,540	87,231	1,785
	湯島図書館	20,617 (24)	344	260,126	150,286	36,579	73,261	756
	根津図書室	11,690 (18)	344	218,303	141,525	44,090	32,688	635
	大塚公園みどりの図書室	8,124 (14)	344	165,465	95,617	44,017	25,831	481
	向丘地域活動センター	- (-)	358	51,864	34,905	10,910	6,049	145
平成30年度		284,509 (424)		3,954,171	2,248,825	1,040,699	664,647	
	真砂中央図書館	42,911 (50)	343	596,763	349,321	151,802	95,640	1,740
	本郷図書館	29,691 (48)	344	411,841	245,647	94,967	71,227	1,197
	小石川図書館	48,421 (63)	343	646,600	353,132	190,988	102,480	1,885
	本駒込図書館	27,776 (71)	343	312,539	173,794	82,790	55,955	911
	水道端図書館	29,385 (56)	329	384,953	208,687	113,628	62,638	1,170
	目白台図書館	28,102 (28)	341	280,237	159,807	65,165	55,265	822
	千石図書館	36,036 (51)	343	628,199	340,063	203,928	84,208	1,831
	湯島図書館	21,397 (25)	345	265,104	149,222	39,695	76,187	768
	根津図書室	12,240 (18)	344	207,907	135,714	42,297	29,896	604
	大塚公園みどりの図書室	8,550 (14)	345	163,668	94,152	44,536	24,980	474
	向丘地域活動センター	- (-)	358	56,360	39,286	10,903	6,171	157

122 区立図書館利用状況（つづき）

（2）年度別貸出数（つづき）

区	分	貸出 登録者数 個人(団体)	開館日数	館外個人貸出				一日一館 当たりの 平均
				総数	一般図書	児童図書	視聴覚	
令和元年度		295,591 (414)		3,877,886	2,196,540	1,060,880	620,466	
	真砂中央図書館	45,412 (48)	343	597,744	343,094	164,074	90,576	1,743
	本郷図書館	30,905 (47)	344	403,094	240,643	94,785	67,666	1,172
	小石川図書館	50,297 (55)	338	626,836	340,438	195,471	90,927	1,855
	本駒込図書館	28,518 (72)	338	287,572	159,277	79,046	49,249	851
	水道端図書館	30,549 (58)	343	382,259	206,445	115,211	60,603	1,114
	目白台図書館	28,930 (30)	344	276,524	157,383	69,215	49,926	804
	千石図書館	37,247 (53)	343	618,404	331,577	205,535	81,292	1,803
	湯島図書館	22,133 (25)	345	264,045	150,797	41,133	72,115	765
	根津図書室	12,691 (17)	344	207,030	134,483	42,196	30,351	602
	大塚公園みどりの図書室	8,909 (9)	345	158,303	94,244	41,962	22,097	459
	向丘地域活動センター	- (-)	358	56,075	38,159	12,252	5,664	157
令和2年度		304,390 (444)		3,393,419	1,875,086	1,037,948	480,385	
	真砂中央図書館	47,098 (47)	290	522,916	289,751	160,829	72,336	1,803
	本郷図書館	31,874 (47)	291	351,334	200,543	96,552	54,239	1,207
	小石川図書館	51,720 (50)	290	547,257	286,525	190,089	70,643	1,887
	本駒込図書館	29,190 (71)	287	258,155	142,637	74,978	40,540	899
	水道端図書館	31,568 (80)	294	351,372	178,874	123,799	48,699	1,195
	目白台図書館	29,584 (31)	287	242,648	137,689	65,942	39,017	845
	千石図書館	38,414 (55)	294	530,573	284,847	183,507	62,219	1,805
	湯島図書館	22,585 (25)	280	189,844	108,110	35,022	46,712	678
	根津図書室	13,119 (21)	291	191,481	121,899	46,477	23,105	658
	大塚公園みどりの図書室	9,238 (17)	292	144,284	82,339	43,690	18,255	494
	向丘地域活動センター	- (-)	299	57,278	36,526	16,132	4,620	192
	電子図書館	-	80	6,277	5,346	931	-	78

122 区立図書館利用状況（つづき）

（2）年度別貸出数（つづき）

区 分	貸出 登録者数 個人(団体)	開館日数	館 外 個 人 貸 出				一日一館 当たりの 平 均
			総 数	一般図書	児童図書	視聴覚	
令和3年度	126,955 (463)		4,089,846	2,211,732	1,338,414	539,700	
真砂中央図書館	22,833 (54)	343	634,127	344,472	205,362	84,293	1,849
本郷図書館	14,457 (48)	344	425,473	238,569	128,196	58,708	1,237
小石川図書館	21,585 (50)	343	665,149	337,518	244,041	83,590	1,939
本駒込図書館	10,960 (75)	340	315,538	166,674	102,819	46,045	928
水道端図書館	13,571 (80)	343	418,961	206,408	159,246	53,307	1,221
目白台図書館	9,457 (31)	342	294,821	163,313	88,766	42,742	862
千石図書館	16,070 (60)	340	607,199	324,832	215,584	66,783	1,786
湯島図書館	7,777 (25)	343	241,667	134,200	51,326	56,141	705
根津図書室	6,158 (23)	344	220,600	137,096	60,524	22,980	641
大塚公園みどりの図書室	4,087 (17)	345	169,016	92,739	56,359	19,918	490
向丘地域活動センター	- (-)	357	68,502	43,977	19,332	5,193	192
電子図書館	-	365	28,793	21,934	6,859	-	79

注) 1. (団体) は外数。

2. 視聴覚はレコード、カセットテープ、CD、ビデオテープ、DVDの合計数。

3. 電子図書館の貸出数は電子書籍の貸出数。令和3年1月より貸出開始。

4. 向丘地域活動センターは予約資料の取次業務のみ実施。

122 区立図書館利用状況（つづき）

（3）図書館別蔵書資料数

（令和4年3月31日）

区 分	図書一般	図書児童	絵 本	紙 芝 居	レ コ ー ド	カ セ ッ ト テ ー プ
総 数	954,120	165,024	118,496	6,609	19,684	703
真砂中央図書館	206,408	24,842	15,046	704	-	5
本郷図書館	95,682	13,823	10,604	539	-	-
小石川図書館	140,664	22,370	17,977	1,181	19,684	199
本駒込図書館	99,452	18,568	11,298	768	-	-
水道端図書館	133,098	24,446	19,330	697	-	29
目白台図書館	88,589	13,679	10,325	704	-	-
千石図書館	110,052	24,217	16,880	896	-	470
湯島図書館	51,554	12,977	7,385	365	-	-
根津図書室	13,487	4,548	4,886	464	-	-
大塚公園みどりの 図 書 室	12,699	4,325	4,765	291	-	-
電子図書館	2,435	1,229	-	-	-	-

（つづき）

区 分	C D	ビデオテープ	D V D	障 害 者 用 カ セ ッ ト テ ー プ ・ C D 等	雑 誌	新 聞
総 数	135,208	2,480	2,236	1,162	1,430	121
真砂中央図書館	16,546	-	595	1,162	246	25
本郷図書館	14,637	-	-	-	136	12
小石川図書館	22,444	-	615	-	191	12
本駒込図書館	16,915	-	-	-	145	14
水道端図書館	17,985	-	-	-	164	12
目白台図書館	14,885	-	-	-	127	12
千石図書館	17,954	2,480	1,026	-	162	11
湯島図書館	8,726	-	-	-	111	8
根津図書室	2,831	-	-	-	64	7
大塚公園みどりの 図 書 室	2,285	-	-	-	84	8
電子図書館	-	-	-	-	-	-

注）雑誌・新聞は受入タイトル数。

資料：教育推進部真砂中央図書館

123 文京ふるさと歴史館利用状況

年度及び月次	開館日数	総数	一般	高齢者及び 障害者等	小・中学生	その他	1日平均
	日	人	人	人	人	人	人
平成29年度	298	14,973	4,194	4,378	2,553	3,848	50
30	298	15,383	4,241	4,707	2,441	3,994	52
令和元年度	272	15,758	3,464	4,206	2,566	5,522	58
2	247	5,436	1,870	1,378	731	1,457	22
3	157	6,973	2,609	2,329	899	1,136	44
4月	21	790	327	293	28	142	38
5	-	-	-	-	-	-	-
6	26	784	289	270	69	156	30
7	27	1,131	482	368	100	181	42
8	13	285	123	44	61	57	22
9	-	-	-	-	-	-	-
10	-	-	-	-	-	-	-
11	-	-	-	-	-	-	-
12	-	-	-	-	-	-	-
4年 1	20	576	190	143	124	119	29
2	24	1,824	666	606	360	192	76
3	26	1,583	532	605	157	289	61

注) 1. 新型コロナウイルス感染拡大防止に伴う休館期間等は208頁参照。

2. 展示室等空調改修その他工事に伴い、令和3年8月16日から令和4年1月6日まで休館。

資料：アカデミー推進部アカデミー推進課

124 森鷗外記念館利用状況

(1) 開館日数及び利用者数

年度及び月次	開館日数	総数	一般	障害者等	中学生以下	その他	1日平均
	日	人	人	人	人	人	人
平成29年度	332	23,904	18,511	762	1,147	3,484	72
30	332	20,288	14,850	705	748	3,985	61
令和元年度	300	21,394	16,356	666	780	3,592	71
2	274	8,446	6,131	332	383	1,600	31
3	300	11,226	8,210	458	443	2,115	37
4月	22	699	539	44	7	109	32
5	-	-	-	-	-	-	-
6	29	619	433	30	20	136	21
7	30	731	540	16	42	133	24
8	30	519	364	26	33	96	17
9	25	758	546	37	29	146	30
10	30	1,125	885	34	24	182	38
11	29	1,412	1,079	53	76	204	49
12	27	1,163	864	43	59	197	43
4年 1	22	1,184	642	33	44	465	54
2	26	1,253	922	64	27	240	48
3	30	1,763	1,396	78	82	207	59

注) 1. 開館日数は展示公開日数。

2. 新型コロナウイルス感染拡大防止に伴う休館期間等は208頁参照。

124 森鷗外記念館利用状況（つづき）

（2）資料数

年 度	総 数	遺品資料	
		点	冊
平成29年度	23,232	9,398	13,834
30	23,892	9,401	14,491
令和元年度	24,327	9,406	14,921
2	24,612	9,411	15,201
3	24,925	9,415	15,510

資料：アカデミー推進部アカデミー推進課

125 健康センター利用状況

事業別利用状況

年度及び月次	健 康 検 査		自 主 ト レ ー ニ ン グ		健 康 づ く り 運 動 教 室	
	回 数	人 員	回 数	人 員	回 数	人 員
平成29年度	42	375	346	18,879	40	489
30	42	330	346	18,068	40	420
令和元年度	39	329	314	15,968	36	366
2	7	27	89	2,060	-	-
3	-	-	-	-	-	-
4月	-	-	-	-	-	-
5	-	-	-	-	-	-
6	-	-	-	-	-	-
7	-	-	-	-	-	-
8	-	-	-	-	-	-
9	-	-	-	-	-	-
10	-	-	-	-	-	-
11	-	-	-	-	-	-
12	-	-	-	-	-	-
4年 1	-	-	-	-	-	-
2	-	-	-	-	-	-
3	-	-	-	-	-	-

- 注) 1. 健康検査の人員は利用券発行者数。
 2. 新型コロナウイルス感染症拡大防止及びワクチン接種関連業務のため、令和2年3月～7月及び令和3年2月～令和4年3月の健康検査は中止。
 3. 新型コロナウイルス感染症拡大防止及びワクチン接種関連業務のため、令和2年3月～令和4年3月の健康づくり運動教室は中止。
 4. 新型コロナウイルス感染症拡大防止及びワクチン接種関連業務のため、令和2年3月～7月及び令和3年3月～令和4年3月の自主トレーニングは中止。

資料：保健衛生部・文京保健所保健サービスセンター

126 税 務 相 談 利 用 状 況

年 度	総 数	譲 渡 所	贈 与 税	相 続 税	所 得 税	不 動 産 所 得 税	固 定 資 産 税	そ の 他
平成29年度	264	26	41	119	36	11	2	29
30	284	44	25	135	40	8	7	25
令和元年度	270	30	48	111	38	11	3	29
2	203	33	30	64	42	5	8	21
3	254	30	49	98	55	3	4	15

資料：企画政策部広報課

127 法 律 相 談 利 用 状 況

年 度	総 数	土 家 地 屋	金 銭	商 事	人 権	戸 籍	相 続	結 婚 離 婚	登 記	労 働	親 養 扶 養 子 子 養	交 通 事 故	そ の 他
平成29年度	1,016	272	113	20	13	7	283	60	4	32	37	4	171
30	1,059	269	114	20	22	6	323	65	5	33	28	17	157
令和元年度	997	253	99	26	32	2	304	72	7	28	20	12	142
2	794	188	64	23	1	4	214	62	3	21	32	3	179
3	870	213	86	17	4	3	269	62	2	26	22	4	162

資料：企画政策部広報課

128 交 通 事 故 相 談 利 用 状 況

年 度	総 数	事 故 に あ っ た ・ お こ し た	賠 償 金	慰 謝 料 額	自 賠 責 保 険	調 停 ・ 停 訟 ・ 等	そ の 他
平成29年度	214	74	4	2	-	2	132
30	198	55	-	4	-	-	139
令和元年度	223	61	-	-	-	-	162
2	100	31	-	-	-	-	69
3	47	21	-	-	-	-	26

資料：企画政策部広報課

129 不 動 産 相 談 利 用 状 況

年 度	総 数	地 境	売 買 契 約	登 記	贈 与 ・ 相 続	借 地 の 更 新	地 代 ・ 家 賃	明 渡 し	賃 貸 借 関 係	そ の 他
平成29年度	144	7	40	8	18	10	6	5	34	16
30	204	5	56	12	16	12	4	4	54	41
令和元年度	196	19	49	10	15	14	3	5	66	15
2	156	13	29	8	16	12	2	4	42	30
3	167	5	36	4	25	7	4	8	55	23

資料：企画政策部広報課

11 警 察 · 消 防

130 交 通 事 故 の 発 生 状 況

年 次	人身事故件数	死 傷 者				
		総 数	死 者	負 傷 者		
				総 数	重 傷 者	軽 傷 者
平成 29 年	389	439	1	438	11	427
30	406	455	-	455	14	441
令和 元年	408	460	2	458	17	441
2	368	406	1	405	18	387
3	476	507	-	507	25	482

資料：警視庁「警視庁の統計」

131 軽 犯 罪 法 違 反 送 致 件 数

年 次	総 数		第 1 号		第 2 号		第 3 号		第 4 号		第 5 号	
			潜 伏		凶器携帯		侵入具携帯		浮 浪		粗野・乱暴	
	件数	人員	件数	人員	件数	人員	件数	人員	件数	人員	件数	人員
平成 29 年	33	33	-	-	27	27	-	-	-	-	-	-
30	15	15	-	-	11	11	-	-	-	-	-	-
令和 元年	23	23	-	-	15	15	-	-	-	-	-	-
2	9	8	-	-	6	6	-	-	-	-	-	-
3	10	10	-	-	4	4	-	-	-	-	-	-

(つづき)

年 次	第 6 号		第 7 号		第 8 号		第 9 号		第 10 号		第 11 号	
	消 灯		水路交通妨 害		変事非協力		火気乱用		爆発物 使用等		危険物 投注等	
	件数	人員	件数	人員	件数	人員	件数	人員	件数	人員	件数	人員
平成 29 年	-	-	-	-	-	-	1	1	-	-	-	-
30	-	-	-	-	-	-	-	-	-	-	-	-
令和 元年	-	-	-	-	-	-	-	-	1	1	-	-
2	-	-	-	-	-	-	-	-	-	-	-	-
3	-	-	-	-	-	-	-	-	-	-	-	-

(つづき)

年 次	第 12 号		第 13 号		第 14 号		第 15 号		第 16 号		第 17 号	
	危険動物 解放等		行 列 割込み等		静穏妨害		称号詐称等		虚偽申告		氏 名 等 不実申告	
	件数	人員	件数	人員	件数	人員	件数	人員	件数	人員	件数	人員
平成 29 年	-	-	-	-	-	-	-	-	-	-	-	-
30	-	-	-	-	-	-	-	-	-	-	-	-
令和 元年	-	-	-	-	-	-	-	-	1	1	-	-
2	-	-	-	-	-	-	-	-	-	-	-	-
3	-	-	-	-	-	-	-	-	-	-	-	-

131 軽犯罪法違反送致件数（つづき）

（つづき）

年次	第 18 号		第 19 号		第 20 号		第 22 号		第 23 号		第 24 号	
	要扶助者・死体等不申告		変死現場等変更		身体露出		こじき		のぞき見		儀式妨害	
	件数	人員	件数	人員	件数	人員	件数	人員	件数	人員	件数	人員
平成 29 年	-	-	-	-	-	-	-	-	-	-	-	-
30	-	-	-	-	-	-	-	-	-	-	-	-
令和元年	-	-	-	-	-	-	-	-	-	-	-	-
2	-	-	-	-	-	-	-	-	-	-	-	-
3	-	-	-	-	-	-	-	-	-	-	-	-

（つづき）

年次	第 25 号		第 26 号		第 27 号		第 28 号		第 29 号		第 30 号	
	水路流通妨害		排せつ等		汚廃物投棄		つきまとい等		暴行等共謀		動物けしかけ・驚	
	件数	人員	件数	人員	件数	人員	件数	人員	件数	人員	件数	人員
平成 29 年	-	-	-	-	-	-	-	-	-	-	-	-
30	-	-	-	-	-	-	1	1	-	-	-	-
令和元年	-	-	-	-	-	-	3	3	-	-	-	-
2	-	-	-	-	-	-	1	1	-	-	-	-
3	-	-	1	1	-	-	2	2	-	-	-	-

（つづき）

年次	第 31 号		第 32 号		第 33 号		第 34 号	
	業務妨害		田畑等侵入		はり札等		虚偽広告	
	件数	人員	件数	人員	件数	人員	件数	人員
平成 29 年	1	1	-	-	4	4	-	-
30	-	-	-	-	3	3	-	-
令和元年	1	1	-	-	2	2	-	-
2	-	-	1	-	1	1	-	-
3	-	-	-	-	3	3	-	-

資料：警視庁「警視庁の統計」

132 保護取扱状況

年次	総数	精神錯乱者	自殺企図者	負傷者・病人	迷い子	その他
平成 29 年	542	74	23	45	350	50
30	553	84	17	36	347	69
令和元年	596	71	34	36	391	64
2	629	64	57	39	413	56
3	662	65	37	29	443	88

資料：警視庁「警視庁の統計」

133 でい酔者等の保護取扱状況

年次	総数	でい酔者	酩酊者
平成29年	233	212	21
30	206	195	11
令和元年	216	204	12
2	136	125	11
3	135	122	13

資料：警視庁「警視庁の統計」

134 刑法犯認知件数

年次	総数	凶悪犯					粗暴犯			
		殺人	侵入強盗	非侵入強盗	放火	強制性交等	凶器準備集合	暴行	傷害	傷害致死
平成29年	1,348	2	1	3	1	1	-	69	42	-
30	1,273	2	-	2	-	3	-	86	42	-
令和元年	1,298	1	2	2	-	7	-	89	35	-
2	921	1	1	5	2	4	-	39	25	-
3	832	-	-	2	-	3	-	53	30	-

(つづき)

年次	粗暴犯		窃盗犯		知能犯				
	脅迫	恐喝	侵入窃盗	非侵入窃盗	詐欺	横領	偽造	汚職	背任
平成29年	8	2	98	742	156	2	3	-	1
30	6	9	78	662	137	3	10	-	-
令和元年	13	3	58	757	114	2	25	-	1
2	5	2	23	524	113	3	4	-	1
3	9	2	26	455	120	3	6	-	2

(つづき)

年次	風俗犯		その他の刑法犯					
	賭博	わいせつ	占有離脱物横領	公務執行妨害	住居侵入	盗品	器物損壊等	その他
平成29年	-	12	42	4	28	-	125	6
30	-	17	42	9	16	1	141	7
令和元年	-	20	19	5	20	-	118	7
2	-	11	28	8	15	-	87	20
3	-	12	14	7	11	-	65	12

注) 刑法の一部が改正(平成29年7月13日施行)され、強姦の罪名、構成要件等が改められたことに伴い、「強姦」を「強制性交等」に変更した。

資料：警視庁「警視庁の統計」

135 犯罪少年（刑法犯）の罪種別検挙人員

年次	総数	凶悪犯				粗暴犯				
		殺人	強盗	放火	強制性交等	凶器準備集	暴行	傷害	脅迫	恐喝
平成29年	30	-	-	-	-	-	-	3	-	-
30	30	1	-	-	-	-	2	2	-	-
令和元年	17	-	-	-	-	-	-	1	1	-
2	19	-	-	-	-	-	3	1	-	4
3	15	-	1	-	-	-	1	1	-	-

(つづき)

年次	窃盗犯		知能犯			風俗犯			
	侵入窃盗	非侵入窃盗	詐欺	横領	偽造	賭博	わいせつ		
							強制	公然	物
平成29年	1	12	5	2	-	-	-	-	-
30	1	10	4	-	-	-	1	-	-
令和元年	1	7	2	-	-	-	-	-	-
2	-	5	1	-	-	-	1	-	-
3	-	6	3	-	-	-	-	-	1

(つづき)

年次	その他の刑法犯		
	盗品等	占有離脱物横領	その他
平成29年	1	5	1
30	1	6	2
令和元年	-	1	4
2	-	2	2
3	-	-	2

注) 1. 犯罪少年とは、罪を犯した14歳以上20歳未満の者をいう。

2. 刑法の一部が改正（平成29年7月13日施行）され、強姦の罪名、構成要件等が改められたことに伴い、「強姦」を「強制性交等」に変更した。

資料：警視庁「警視庁の統計」

136 不良行為少年の行為別補導人員

年次	総数	飲酒	喫煙	薬物乱用	粗暴行為	刃物等所持	金品不正求	金品持ち出し	性的いたづら	暴走行為
平成29年	158	-	16	-	4	-	-	-	-	-
30	191	2	10	-	5	1	-	-	-	-
令和元年	173	6	11	-	-	-	-	-	-	-
2	148	3	10	-	-	-	-	-	-	-
3	125	2	-	-	9	-	-	-	-	-

(つづき)

年次	家出	無断外泊	深夜はいかい	怠学	不健全性的行為	不良交友	不健全娯楽			
							風俗営業所等立入り	射幸行為	わいせつ図書等所持	その他
平成29年	8	-	108	-	1	-	4	-	-	-
30	10	3	126	-	-	-	-	-	-	-
令和元年	6	4	125	2	-	-	-	-	-	-
2	2	-	127	3	-	-	3	-	-	-
3	4	-	95	2	-	-	13	-	-	-

(つづき)

年次	指定行為
平成29年	17
30	34
令和元年	19
2	-
3	-

注) 不良行為少年とは、非行少年には該当しないが、飲酒、喫煙、深夜はいかいその他自己又は他人の徳性を害する行為をした少年をいう。

資料：警視庁「警視庁の統計」

137 火 災 発 生 状 況

(1) 年次月次別

年次及び月次	発 生 件 数				り 災 世 帯 数			り 災 棟 数				焼 損 床面積 (m ²)	死 傷 者		損 害 見 積 額 (千円)
	総数	建物	車両	その他	全損	半損	小損	全焼	半焼	部分焼	ぼや		死者	傷者	
平成 29 年	64	53	1	10	-	-	37	-	2	11	43	129	-	15	69,206
30	48	35	3	10	3	-	18	-	1	6	28	138	1	11	85,531
令和 元年	68	52	3	13	3	2	36	1	-	14	45	521	5	15	447,419
2	56	44	3	9	1	1	43	-	1	9	35	169	-	15	66,854
3	63	53	3	7	-	1	36	-	1	7	47	180	1	10	6,161,254
1月	6	4	1	1	-	-	2	-	-	1	3	20	-	1	3,194,078
2	9	9	-	-	-	-	8	-	-	2	7	-	-	1	616,755
3	2	2	-	-	-	-	4	-	-	1	1	18	1	1	1,943,280
4	10	8	1	1	-	-	3	-	-	-	8	-	-	1	8,650
5	5	5	-	-	-	-	3	-	-	-	5	-	-	-	7,703
6	4	2	-	2	-	-	1	-	-	1	1	-	-	-	71,851
7	5	5	-	-	-	-	1	-	-	-	5	-	-	-	212
8	4	4	-	-	-	-	2	-	-	1	3	110	-	1	299,258
9	3	3	-	-	-	1	4	-	1	-	4	22	-	4	8,472
10	2	2	-	-	-	-	4	-	-	1	1	10	-	1	4,916
11	2	1	-	1	-	-	1	-	-	-	1	-	-	-	4,364
12	11	8	1	2	-	-	3	-	-	-	8	-	-	-	1,715

(2) 町 丁 別

(令和3年)

町 丁 名	発 生 件 数				り 災 世 帯 数			り 災 棟 数				焼 損 床面積 (m ²)	死 傷 者		損 害 見 積 額 (千円)
	総数	建物	車両	その他	全損	半損	小損	全焼	半焼	部分焼	ぼや		死者	傷者	
総 数	63	53	3	7	-	1	36	-	1	7	47	180	1	10	6,161,254
後 楽1・2丁目	2	1	-	1	-	-	-	-	-	-	1	-	-	-	32,200
春 日1・2丁目	1	1	-	-	-	-	-	-	-	-	1	-	-	-	100
小石川1~5丁目	5	5	-	-	-	-	4	-	-	-	5	-	-	-	4,900
白 山1~5丁目	4	3	-	1	-	-	1	-	-	1	2	20	-	1	3,480,000
千 石1~4丁目	5	4	-	1	-	-	5	-	-	1	3	18	1	1	1,957,090
水 道1・2丁目	2	2	-	-	-	-	1	-	-	-	2	-	-	-	3,100
小日向1~4丁目	3	3	-	-	-	-	1	-	-	-	3	-	-	-	11,240
大 塚1~6丁目	4	3	-	1	-	-	-	-	-	1	2	-	-	-	325,860
関 口1~3丁目	2	2	-	-	-	-	2	-	-	1	1	-	-	-	43,596
目白台1~3丁目	-	-	-	-	-	-	-	-	-	-	-	-	-	-	-
音 羽1・2丁目	2	1	-	1	-	-	1	-	-	-	1	-	-	-	100
本 郷1~7丁目	13	10	2	1	-	-	7	-	-	2	7	120	-	3	300,044
湯 島1~4丁目	2	2	-	-	-	-	1	-	-	-	2	-	-	-	12
西 片1・2丁目	2	1	-	1	-	-	-	-	-	-	1	-	-	-	20
向 丘1・2丁目	1	1	-	-	-	-	1	-	-	-	1	-	-	1	8
弥 生1・2丁目	5	5	-	-	-	-	-	-	-	-	5	-	-	-	43
根 津1・2丁目	3	3	-	-	-	1	3	-	1	-	4	22	-	4	2,873
千駄木1~5丁目	4	4	-	-	-	-	8	-	-	1	4	-	-	-	67
本駒込1~6丁目	3	2	1	-	-	-	1	-	-	-	2	-	-	-	2

注) 損害見積額は千円未満を四捨五入しているため、総額と内訳の計が一致しないことがある。

資料：小石川消防署、本郷消防署

138 火 災 発 生 原 因 別 件 数

区 分	平成 29年	30	令和 元年	2	3	3年 1月	2月	3月	4月	5月	6月	7月	8月	9月	10月	11月	12月
総 数	64	48	68	56	63	6	9	2	10	5	4	5	4	3	2	2	11
家庭用電熱器	1	1	2	5	3	2	-	1	-	-	-	-	-	-	-	-	-
その他の電気器具	14	18	11	10	19	1	-	1	2	-	1	2	1	1	1	1	8
石油器具	-	1	-	-	-	-	-	-	-	-	-	-	-	-	-	-	-
ガス器具	9	4	8	10	10	-	2	-	2	3	-	1	-	2	-	-	-
その他のコンロ	-	-	-	-	-	-	-	-	-	-	-	-	-	-	-	-	-
内燃器具	-	-	-	-	-	-	-	-	-	-	-	-	-	-	-	-	-
たばこ	11	3	6	5	7	1	3	-	1	-	-	-	-	-	1	-	1
マッチ	-	-	-	1	-	-	-	-	-	-	-	-	-	-	-	-	-
ライター	1	-	-	1	1	1	-	-	-	-	-	-	-	-	-	-	-
たきび	-	-	-	-	-	-	-	-	-	-	-	-	-	-	-	-	-
火遊び	-	1	-	-	-	-	-	-	-	-	-	-	-	-	-	-	-
火の粉	-	-	-	-	-	-	-	-	-	-	-	-	-	-	-	-	-
えんとつ・排気管	-	-	-	-	-	-	-	-	-	-	-	-	-	-	-	-	-
乾燥機	-	-	-	-	-	-	-	-	-	-	-	-	-	-	-	-	-
花火類	-	-	-	-	-	-	-	-	-	-	-	-	-	-	-	-	-
溶接器	-	2	-	-	-	-	-	-	-	-	-	-	-	-	-	-	-
蚊取線香	-	-	-	-	-	-	-	-	-	-	-	-	-	-	-	-	-
静電スパーク	-	-	-	-	-	-	-	-	-	-	-	-	-	-	-	-	-
自然発火	3	-	-	-	1	-	-	-	-	-	-	-	1	-	-	-	-
残火の不始末	-	-	-	-	-	-	-	-	-	-	-	-	-	-	-	-	-
漏電	1	-	-	-	2	-	-	-	-	-	1	-	-	-	-	-	1
ローソク	1	1	-	2	1	-	-	-	-	-	1	-	-	-	-	-	-
放火(疑い含む)	4	3	12	4	3	-	-	-	2	1	-	-	-	-	-	-	-
不明	9	3	7	11	1	-	-	-	-	-	-	-	-	-	-	1	-
天災	-	-	-	-	-	-	-	-	-	-	-	-	-	-	-	-	-
短絡(ショート)	5	3	12	6	9	-	3	-	-	1	1	1	2	-	-	-	1
その他	5	8	10	1	6	1	1	-	3	-	-	1	-	-	-	-	-

資料：小石川消防署、本郷消防署

139 消 防 車 両 台 数

(令和4年4月1日)

区 分	総 数	小石川消防署	本郷消防署
総 数	32(6)	18(3)	14(3)
ポンプ車	12(4)	7(2)	5(2)
特殊災害対策車	1	-	1
救急車	5(2)	3(1)	2(1)
査察広報車	6	3	3
梯子車	2	1	1
資材搬送車	1	1	-
指揮隊車	2	1	1
人員輸送車	2	1	1
その他	1	1	-

注) ()内の数字は非常用で内数。

資料：小石川消防署、本郷消防署

140 救 急 活 動 状 況

(1) 事故別出動件数

年 次	総 数	火 災	水 難	交 通	労 働 害	運 動 技	一 般 傷	自 行 損 為	加 害	急 病	そ の 他
平成29年	13,140	61	5	702	67	87	2,449	66	106	8,304	1,293
30	13,412	47	6	650	71	93	2,513	51	117	8,626	1,238
令和元年	11,363	67	5	542	69	51	2,125	67	96	7,268	1,073
2	10,758	61	5	490	70	49	2,012	69	82	6,794	1,126
3	10,932	51	2	481	67	42	1,999	57	69	6,922	1,242
小石川消防署	5,340	26	1	205	32	22	1,058	27	29	3,546	394
本郷消防署	5,592	25	1	276	35	20	941	30	40	3,376	848

(2) 事故別搬送人員

年 次	総 数	火 災	水 難	交 通	労 働 害	運 動 技	一 般 傷	自 行 損 為	加 害	急 病	そ の 他
平成29年	11,931	10	4	659	65	88	2,253	45	89	7,580	1,138
30	12,008	11	4	611	70	94	2,289	31	94	7,716	1,088
令和元年	9,962	18	1	483	66	51	1,883	41	78	6,404	937
2	9,429	13	3	448	68	49	1,808	40	72	5,983	945
3	9,431	12	1	434	65	43	1,762	41	44	5,962	1,067
小石川消防署	4,651	5	1	195	31	23	936	21	20	3,096	323
本郷消防署	4,780	7	-	239	34	20	826	20	24	2,866	744

資料：小石川消防署、本郷消防署

141 水 利 施 設 状 況

(令和4年10月末日)

町 丁 名	総 数	公 設 消 火 栓	私 設 消 火 栓	防 火 水 槽	貯 水 池	河 川	受 水 槽	池 水	プ ー ル
総 数	2,516	1,886	22	511	3	23	25	10	36
後 楽1・2丁目	66	34	-	18	-	10	2	1	1
春 日1・2丁目	66	42	-	17	2	-	2	-	3
小石川1～5丁目	221	176	-	38	-	-	2	-	5
白 山1～5丁目	193	145	-	42	-	-	1	5	-
千 石1～4丁目	179	150	-	27	-	-	1	-	1
水 道1・2丁目	42	31	-	5	-	6	-	-	-
小日向1～4丁目	97	76	-	21	-	-	-	-	-
大 塚1～6丁目	225	166	2	48	1	-	-	-	8
関 口1～3丁目	90	58	-	22	-	7	-	1	2
目白台1～3丁目	93	70	-	20	-	-	1	1	1
音 羽1・2丁目	55	37	-	18	-	-	-	-	-
本 郷1～7丁目	303	208	17	69	-	-	5	-	4
湯 島1～4丁目	167	131	-	31	-	-	4	-	1
西 片1・2丁目	60	47	-	12	-	-	-	-	1
向 丘1・2丁目	71	53	-	16	-	-	1	-	1
弥 生1・2丁目	37	29	3	4	-	-	1	-	-
根 津1・2丁目	55	41	-	12	-	-	-	1	1
千駄木1～5丁目	191	150	-	36	-	-	1	-	4
本駒込1～6丁目	305	242	-	55	-	-	4	1	3

資料：小石川消防署、本郷消防署

142 区 民 交 通 傷 害 保 険 の 状 況

(1) 加入者数

年 度	総 数	一 般 加 入	団 体 加 入
平成29年	7,437	5,199	2,238
30	7,242	5,095	2,147
令和元年	7,005	4,907	2,098
2	7,153	5,139	2,014
3	7,051	5,071	1,980

資料：区民部区民課

142 区民交通傷害保険の状況（つづき）

（2）保険金支払い件数及び支払金額

障害の程度 年度及び 月次	総数		死亡又は重度障害		180日以上の 継続入院治療		90日以上の 継続入院治療		60日以上の 継続入院治療	
	件	千円	件	千円	件	千円	件	千円	件	千円
平成29年度	97	4,490	-	-	-	-	1	350	-	-
30	96	5,230	-	-	1	340	-	-	3	850
令和元年度	88	3,430	-	-	-	-	-	-	-	-
2	72	7,280	1	3,500	-	-	3	930	1	230
3	92	7,340	1	3,500	-	-	-	-	-	-
4月	7	490	-	-	-	-	-	-	-	-
5	4	140	-	-	-	-	-	-	-	-
6	9	385	-	-	-	-	-	-	-	-
7	10	590	-	-	-	-	-	-	-	-
8	11	4,045	1	3,500	-	-	-	-	-	-
9	2	90	-	-	-	-	-	-	-	-
10	7	175	-	-	-	-	-	-	-	-
11	6	205	-	-	-	-	-	-	-	-
12	12	435	-	-	-	-	-	-	-	-
4年1	6	75	-	-	-	-	-	-	-	-
2	10	395	-	-	-	-	-	-	-	-
3	8	315	-	-	-	-	-	-	-	-

（つづき）

障害の程度 年度及び 月次	治療期間180日以上 かつ 治療実日数90日以上		治療期間90日以上 かつ 治療実日数45日以上		治療期間30日以上 かつ 治療実日数15日以上		治療期間15日以上 かつ 治療実日数7日以上		治療期間15日未満 または 治療実日数7日未満	
	4等級	5等級	6等級	7等級	8等級	件	千円	件	千円	
平成29年度	2	220	14	1,350	19	1,180	21	610	40	780
30	2	290	12	1,250	19	1,180	24	680	35	640
令和元年度	1	90	7	710	16	1,080	28	920	36	630
2	2	220	5	520	13	920	20	530	27	430
3	3	420	18	1,650	15	800	13	310	42	660
4月	-	-	3	370	-	-	3	110	1	10
5	-	-	1	70	1	20	1	20	1	30
6	-	-	1	150	2	100	1	30	5	105
7	-	-	4	280	3	260	-	-	3	50
8	1	200	2	140	1	100	4	90	2	15
9	-	-	1	70	1	20	-	-	-	-
10	1	90	-	-	2	60	1	10	3	15
11	-	-	2	130	-	-	-	-	4	75
12	-	-	2	220	3	120	1	20	6	75
4年1	-	-	-	-	-	-	-	-	6	75
2	-	-	1	150	1	100	2	30	6	115
3	1	130	1	70	1	20	-	-	5	95

注）令和3年度 自転車賠償責任プランの支払 9件 3,486,148円

資料：引受保険会社

12 交 通 · 通 信 · 水 道

143 コ ミ ュ ニ テ イ バ ス 利 用 状 況

(1) 千駄木・駒込ルート

年度及び月次	総 数	現 金	回 数 券 等	一 日 券	一 ヶ 月 券	P A S M O
	人	人	人	人	人	人
平成 29 年度	495,794	129,890	17,596	835	428	347,045
30	484,034	115,562	10,834	736	468	356,434
令和元年度	487,564	107,651	7,456	631	484	371,342
2	336,314	71,534	3,879	391	279	260,231
3	399,926	78,926	4,202	531	284	315,983
4月	30,412	6,259	343	49	15	23,746
5	29,568	6,300	301	34	57	22,876
6	33,778	6,874	393	25	14	26,472
7	36,658	7,314	384	51	13	28,896
8	34,343	6,643	338	42	12	27,308
9	34,595	6,890	394	37	19	27,255
10	36,825	7,219	382	76	52	29,096
11	34,638	6,811	373	55	20	27,379
12	35,381	6,974	342	51	11	28,003
4年 1	31,248	5,752	318	30	12	25,136
2	27,767	5,186	295	25	50	22,211
3	34,713	6,704	339	56	9	27,605

(2) 目白台・小日向ルート

年度及び月次	総 数	現 金	回 数 券 等	一 日 券	一 ヶ 月 券	P A S M O
	人	人	人	人	人	人
平成 29 年度	445,973	87,681	14,530	710	428	342,624
30	449,469	79,900	9,533	582	470	358,984
令和元年度	439,811	74,642	7,266	417	492	356,994
2	301,174	48,865	2,643	271	276	249,119
3	361,922	53,998	3,123	386	319	304,096
4月	26,942	4,334	244	24	14	22,326
5	25,361	3,997	243	11	57	21,053
6	30,806	4,760	291	22	14	25,719
7	33,811	5,189	289	24	12	28,297
8	30,221	4,763	224	23	12	25,199
9	30,708	4,708	287	23	19	25,671
10	34,034	4,910	292	42	58	28,732
11	32,262	4,816	265	52	32	27,097
12	32,104	4,404	269	40	12	27,379
4年 1	27,936	4,007	223	51	24	23,631
2	25,399	3,568	205	22	53	21,551
3	32,338	4,542	291	52	12	27,441

143 コミュニティバス利用状況（つづき）

（3）本郷・湯島ルート

年度及び月次	総 数	現 金	回 数 券 等	一 日 券	一 ヶ 月 券	P A S M O
	人	人	人	人	人	人
令和3年度	58,342	10,653	715	1,252	120	45,602
9月	385	80	6	3	-	296
10	10,481	2,063	149	67	40	8,162
11	9,740	1,894	114	55	16	7,661
12	9,361	1,760	122	34	8	7,437
4年1	9,100	1,648	104	25	9	7,314
2	9,134	1,442	93	981	40	6,578
3	10,141	1,766	127	87	7	8,154

注) 本郷・湯島ルートは令和3年9月30日より運行開始
資料：区民部区民課

144 区内地下鉄各駅乗降者人員

(1) 年度別

駅名	平成29年度		平成30年度		令和元年度		令和2年度		令和3年度		
	乗車人員	降車人員	乗車人員	降車人員	乗車人員	降車人員	乗車人員	降車人員	乗車人員	降車人員	
総数	千人	千人	千人	千人	千人	千人	千人	千人	千人	千人	
総数	161,582	161,334	163,673	163,485	163,026	162,863	105,697	105,407	116,483	116,214	
東京メトロ											
丸ノ内線	新大塚	4,655	4,650	4,763	4,766	4,736	4,731	3,609	3,576	3,837	3,797
	茗荷谷	14,422	14,562	14,401	14,554	14,232	14,381	8,824	8,904	10,408	10,498
	後楽園	11,973	11,756	12,147	11,925	12,010	11,788	6,915	6,786	7,902	7,733
	本郷三丁目	10,371	10,444	10,424	10,487	10,348	10,395	6,498	6,561	7,148	7,227
	御茶ノ水	10,798	10,917	10,898	11,020	10,792	10,905	7,037	7,078	7,715	7,772
千代田線	千駄木	5,392	5,232	5,471	5,321	5,496	5,359	3,940	3,841	4,263	4,152
	根津	5,252	5,187	5,363	5,294	5,439	5,386	3,465	3,409	3,828	3,771
	湯島	6,449	6,648	6,601	6,825	6,762	6,980	4,836	4,929	5,110	5,251
有楽町線	護国寺	8,155	8,000	8,231	8,080	8,024	7,871	5,790	5,688	6,306	6,188
	江戸川橋	9,768	9,626	10,010	9,871	9,932	9,794	7,394	7,271	7,633	7,504
南北線	本駒込	4,253	4,264	4,288	4,300	4,189	4,205	2,269	2,281	2,554	2,573
	東大前	5,318	5,413	5,383	5,473	5,268	5,364	2,783	2,819	3,514	3,566
	後楽園	7,412	7,447	7,538	7,582	7,551	7,622	4,864	4,900	5,419	5,462
都営地下鉄											
三田線	水道橋	8,659	8,892	8,718	8,982	8,607	8,868	4,718	4,873	5,561	5,759
	春日	12,601	12,520	12,800	12,714	12,950	12,867	9,134	9,100	9,796	9,795
	白山	9,397	9,314	9,413	9,331	9,407	9,326	4,590	4,540	5,353	5,285
	千石	5,898	5,759	5,797	5,654	5,694	5,552	4,232	4,120	4,566	4,444
大江戸線	飯田橋	6,099	6,046	6,277	6,235	6,243	6,221	4,075	4,073	4,088	4,090
	春日	10,834	10,666	11,148	10,964	11,327	11,117	8,005	7,852	8,554	8,329
	本郷三丁目	3,876	3,991	4,002	4,107	4,019	4,131	2,719	2,806	2,928	3,018

注) 他社線との連絡人員を含む。但し、東京メトロ後楽園駅の東京メトロ線内乗換は除く。

144 区内地下鉄各駅乗降者人員（つづき）

(2) 1日平均

(令和3年度)

駅名	乗降人員			乗車人員			降車人員			
	総数	定期	定期外	総数	定期	定期外	総数	定期	定期外	
総数	人	人	人	人	人	人	人	人	人	
総数	637,523	366,194	271,329	319,129	183,097	136,032	318,394	183,097	135,297	
東京メトロ										
丸ノ内線	新大塚	20,917	10,380	10,537	10,512	5,190	5,322	10,405	5,190	5,215
	茗荷谷	57,275	35,962	21,313	28,515	17,981	10,534	28,760	17,981	10,779
	後楽園	42,840	20,846	21,994	21,652	10,423	11,229	21,188	10,423	10,765
	本郷三丁目	39,382	22,986	16,396	19,582	11,493	8,089	19,800	11,493	8,307
	御茶ノ水	42,427	23,292	19,135	21,135	11,646	9,489	21,292	11,646	9,646
千代田線	千駄木	23,053	12,502	10,551	11,678	6,251	5,427	11,375	6,251	5,124
	根津	20,820	10,988	9,832	10,487	5,494	4,993	10,333	5,494	4,839
	湯島	28,384	14,962	13,422	13,999	7,481	6,518	14,385	7,481	6,904
有楽町線	護国寺	34,232	22,554	11,678	17,277	11,277	6,000	16,955	11,277	5,678
	江戸川橋	41,470	23,192	18,278	20,912	11,596	9,316	20,558	11,596	8,962
南北線	本駒込	14,051	8,162	5,889	6,999	4,081	2,918	7,052	4,081	2,971
	東大前	19,393	12,042	7,351	9,625	6,021	3,604	9,768	6,021	3,747
	後楽園	29,811	15,234	14,577	14,848	7,617	7,231	14,963	7,617	7,346
都営地下鉄										
三田線	水道橋	31,011	17,936	13,076	15,234	8,968	6,267	15,777	8,968	6,809
	春日	53,674	29,856	23,818	26,839	14,928	11,911	26,835	14,928	11,907
	白山	29,146	19,554	9,593	14,666	9,777	4,889	14,480	9,777	4,704
	千石	24,687	15,818	8,867	12,511	7,909	4,601	12,176	7,909	4,266
大江戸線	飯田橋	22,404	12,700	9,706	11,200	6,350	4,851	11,204	6,350	4,855
	春日	46,253	27,424	18,829	23,435	13,712	9,723	22,818	13,712	9,106
	本郷三丁目	16,293	9,804	6,487	8,023	4,902	3,120	8,270	4,902	3,367

注) 1. 他社線との連絡人員を含む。但し、東京メトロ後楽園駅の東京メトロ線内乗換は除く。

2. 総数は端数処理しているため定期、定期外の合計と一部異なる場合がある。

資料：東京地下鉄株式会社、東京都交通局

145 自 動 車 交 通 量

(1) 地点別

調 査 地 点	車 種 別	平 成 29 年	平 成 30 年	令 和 元 年	令 和 2 年	令 和 3 年
		10月31日(火)	10月18日(木) 10月23日(火)	11月12日(火)	11月25日(水)	11月2日(火)
本 郷 三 丁 目	総 数	-	41,356	-	40,514	-
	四 輪 車	-	34,122	-	35,430	-
	二 輪 車	-	2,614	-	2,003	-
	自 転 車	-	4,620	-	3,081	-
水 道 橋	総 数	-	56,127	-	50,862	-
	四 輪 車	-	50,832	-	46,560	-
	二 輪 車	-	2,220	-	2,045	-
	自 転 車	-	3,075	-	2,257	-
江 戸 川 橋	総 数	49,409	-	48,040	-	47,484
	四 輪 車	42,878	-	41,923	-	40,828
	二 輪 車	3,014	-	2,657	-	2,826
	自 転 車	3,517	-	3,460	-	3,830
小 石 川 五 丁 目	総 数	23,669	-	23,550	-	23,587
	四 輪 車	19,580	-	19,154	-	18,741
	二 輪 車	1,644	-	1,435	-	1,521
	自 転 車	2,445	-	2,961	-	3,325

注) 1. 調査時間 7時～19時 (昼間12時間調査)

2. 交通量の単位は「台」、数値は交差点流入交通量の合計値。

3. 本郷三丁目・水道橋と、江戸川橋・小石川五丁目はそれぞれ隔年で調査を行っている。

145 自動車交通量（つづき）

(2) 時間帯別

(令和3年11月2日)

車種別	総数	7～ 8時	8～ 9時	9～ 10時	10～ 11時	11～ 12時	12～ 13時	13～ 14時	14～ 15時	15～ 16時	16～ 17時	17～ 18時	18～ 19時	
本郷三丁目	総数	-	-	-	-	-	-	-	-	-	-	-	-	
	四輪車	-	-	-	-	-	-	-	-	-	-	-	-	
	二輪車	-	-	-	-	-	-	-	-	-	-	-	-	
	自転車	-	-	-	-	-	-	-	-	-	-	-	-	
水道橋	総数	-	-	-	-	-	-	-	-	-	-	-	-	
	四輪車	-	-	-	-	-	-	-	-	-	-	-	-	
	二輪車	-	-	-	-	-	-	-	-	-	-	-	-	
	自転車	-	-	-	-	-	-	-	-	-	-	-	-	
江戸川橋	総数	47,484	3,441	4,184	4,234	3,993	4,095	3,564	3,784	3,921	4,041	4,214	4,264	3,749
	四輪車	40,828	2,983	3,552	3,675	3,477	3,566	3,081	3,337	3,421	3,567	3,571	3,542	3,056
	二輪車	2,826	207	234	203	227	238	214	203	239	205	245	305	306
	自転車	3,830	251	398	356	289	291	269	244	261	269	398	417	387
小石川五丁目	総数	23,587	1,659	1,903	1,916	2,035	1,981	1,800	1,784	1,981	2,208	2,268	2,158	1,894
	四輪車	18,741	1,367	1,518	1,526	1,673	1,620	1,428	1,468	1,604	1,771	1,731	1,587	1,448
	二輪車	1,521	137	118	104	121	105	108	105	133	120	151	174	145
	自転車	3,325	155	267	286	241	256	264	211	244	317	386	397	301

- 注) 1. 調査時間 7時～19時（昼間12時間調査）
 2. 交通量の単位は「台」、数値は交差点流入交通量の合計値。
 3. 本郷三丁目・水道橋と、江戸川橋・小石川五丁目はそれぞれ隔年で調査を行っている。

資料：警視庁「交通量統計表」

146 郵便局数

年 度	総 数	小 石 川	本 郷
平成 29 年度	34	15	19
30	34	15	19
令和元年度	34	15	19
2	34	15	19
3	34	15	19

資料：日本郵便株式会社小石川郵便局、日本郵便株式会社本郷郵便局

147 ポスト数

年 度	総 数	小 石 川	本 郷
平成 29 年度	213	106	107
30	214	106	108
令和元年度	204	97	107
2	204	97	107
3	205	98	107

注) コンビニエンスストア内のポストは除く。

資料：日本郵便株式会社小石川郵便局、日本郵便株式会社本郷郵便局

148 C A T V 事業の状況

(各年4月現在)

年 度	C A T V 加入契約数
平成 30 年度	55,427
令和元年度	55,622
2	56,195
3	56,743
4	57,586

資料：企画政策部広報課

149 上 水 道 使 用 水 量

年 度	総 数	口 径 別 料 金 適 用 の も の		公衆浴場用	共 用
		一 般 用	公 衆 用		
	m ³	m ³	m ³	m ³	m ³
平成 29 年 度	25,892,685	25,862,914	27,099	2,672	-
30	25,946,474	25,917,354	26,059	3,061	-
令和 元 年 度	26,116,065	26,089,472	23,540	3,053	-
2	25,791,081	25,768,667	19,845	2,569	-
3	25,628,051	25,606,491	19,182	2,378	-

資料：東京都水道局

150 上 水 道 施 設 及 び 付 属 設 備

年 度	給水所数	支 所 営業所数	配 水 管			消火栓数	制水弁数	空気弁数	排水弁数
			総延長	配水本管	配水小管				
			m	m	m				
平成 29 年 度	1	1	320,107.0	40,927.4	279,179.6	1,933	4,887	260	207
30	1	1	320,804.4	41,697.8	279,106.6	1,930	4,922	263	208
令和 元 年 度	1	1	321,351.0	41,697.8	279,653.2	1,930	5,020	264	208
2	1	1	321,341.9	41,448.7	279,893.2	1,930	5,038	264	207
3	1	1	321,975.9	41,424.9	280,551.0	1,930	5,113	263	207

資料：東京都水道局

151 下 水 道 施 設 及 び 付 属 設 備

年 度	ポンプ 所 数	下 水 道 管 き よ			マンホール数	汚水柵数
		総 延 長	幹 線	枝 線		
		m	m	m	個	個
平成 29 年 度	2	320,045	47,950	272,095	8,819	38,704
30	2	320,191	47,950	272,241	8,823	38,844
令和 元 年 度	2	320,312	47,950	272,362	8,834	38,995
2	2	320,963	48,528	272,435	8,838	39,235
3	2	321,083	48,573	272,511	8,842	39,393

資料：東京都下水道局

13 勞 働・賃 金

152 労働相談状況

(1) 労使別・規模別・産業別 (東京都労働相談情報センター池袋事務所管内)

(令和3年度)

内 訳	件 数	構成比 (%)
各 別 計	5,378	100.0
労使別 労働者	4,308	80.1
使用者	916	17.0
その他	154	2.9
規模別 30 人未満	621	11.5
30 ～ 99 人	480	8.9
100 ～ 299 人	490	9.1
300 人以上	1,019	18.9
その他・不明	2,768	51.5
産業別 建設業	108	2.0
製造業	387	7.2
情報通信業	380	7.1
運輸業	211	3.9
卸売業、小売業	551	10.2
金融業、保険業	42	0.8
不動産業、物品賃貸業	31	0.6
宿泊業、飲食サービス業	217	4.0
教育、学習支援業	299	5.6
医療、福祉	1,034	19.2
サービス業(他に分類されないもの)	1,007	18.7
その他	117	2.2
不明	994	18.5

(2) 内容別 (東京都労働相談情報センター池袋事務所管内)

(令和3年度)

内 訳	項 目 数	構成比 (%)
合 計	8,228	100.0
労働組合及び労使関係	231	2.8
労働条件	5,277	64.1
就業規則	220	2.7
労働契約	486	5.9
賃金不払い	231	2.8
賃金その他	191	2.3
退職金	134	1.6
労働時間	185	2.2
休日・休暇	237	2.9
休職・復職	475	5.8
安全衛生	78	0.9
解雇	618	7.5
雇止め	430	5.2
退職	592	7.2
配転・出向	380	4.6
育児休業	30	0.4
その他	990	12.0
労働福祉	656	8.0
人間関係	1,334	16.2
その他	730	8.9

資料：東京都労働相談情報センター池袋事務所

153 労働組合の状況

(1) 年次別 (文京区の数値)

(各年6月30日)

年次	組 合 数						組 合 員 数					
	総数	労組法	公共 企業体	地方 公営 企業体	国家 公務員	地方 公務員	総 数	労 組 法	公共 企業体	地方 公営 企業体	国家 公務員	地方 公務員
平成30年	201	192	-	4	3	2	40,471	39,039	-	157	136	1,139
令和元年	202	193	-	4	3	2	44,640	43,308	-	152	122	1,058
2	201	192	-	4	3	2	44,602	43,303	-	150	131	1,018
3	204	195	-	4	3	2	46,621	45,347	-	155	114	1,005
4	201	192	-	4	3	2	46,390	45,133	-	145	101	1,011

(2) 地域別 (東京都労働相談情報センター池袋事務管内)

(令和4年6月30日)

区 分	総 数	文京区	豊島区	北 区	荒川区	板橋区	練馬区
組合数	807	201	167	145	71	129	94
組合員数	265,703	46,390	100,046	49,016	23,615	27,053	19,583

(3) 規模別 (文京区の数値)

(令和4年6月30日)

区 分	総 数	企 業 規 模 別								
		29人 以下	30人 ～99人	100人 ～299人	300人 ～499人	500人 ～999人	1000人 ～4999人	5000人 以上	その他	国公営
組合数	201	14	23	31	17	16	54	18	17	11
組合員数	46,390	98	669	2,480	1,908	3,365	17,931	15,561	3,071	1,307

注) 「その他」とは、複数の企業にまたがる組合等

(4) 系統別 (文京区の数値)

(令和4年6月30日)

区 分	総 数	系 統 名						
		連 合	全労連	全労協	左記に加入しない 全国主要組合	その他の 連合体等	無加盟	重複加盟
組合数	201	59	41	10	32	10	57	8
組合員数	46,390	17,774	3,122	1,402	4,576	4,056	17,858	2,398

系統名 連 合=日本労働組合総連合会

全労連=全国労働組合総連合

全労協=全国労働組合連絡協議会

注) 1. 「その他の連合体」とは全国主要団体には加入していないが、地方組織に加入しているもの。

2. 重複加盟等により、総数と内訳は一致しない。

153 労働組合の状況（つづき）

(5) 産業分類別（文京区の数値）

（令和4年6月30日）

区分	総数	産 業							
		鉱業 採石業 砂利採取業	建設業	製造業	電気・ ガス・ 熱供給・ 水道業	情報通信業	運輸業 郵便業	卸売業 小売業	金融業 保険業
組合数	201	-	13	33	3	32	5	22	18
組合員数	46,390	-	6,128	9,324	40	3,475	628	7,467	5,893

(つづき)

区分	産 業								
	不動産業 物品賃貸業	学术研究 専門・技術 サービス業	宿泊業 飲食 サービス業	生活関連 サービス業 娯楽業	教育 学習支援業	医療 福祉	サービス業 (他に分類 されないもの)	公務	分類不能
組合数	-	6	7	9	25	7	11	5	5
組合員数	-	496	527	3,182	3,782	122	3,791	1,113	422

注) サービス業は複合サービス事業も含む。

資料：東京都労働相談情報センター池袋事務所

154 賃金・労働時間・雇用及び消費者物価の動き（東京都）

(常雇規模30人以上)

区分	令和3年10月	11月	12月	令和4年1月	2月	3月	4月
定期給与	103.4 (2.6)	101.7 (1.0)	101.9 (1.2)	102.4 (2.2)	102.3 (2.8)	104.9 (3.1)	106.6 (3.0)
所定外労働時間	112.1 (4.7)	114.6 (7.9)	113.8 (7.2)	109.2 (7.2)	111.8 (7.8)	122.7 (6.2)	122.7 (5.5)
常用雇用	99.4 (△0.2)	99.1 (△0.6)	99.1 (△0.4)	99.0 (0.2)	98.9 (0.0)	98.2 (0.2)	100.3 (0.2)
消費者物価	99.9 (0.1)	100.0 (0.5)	100.1 (0.8)	100.3 (0.6)	100.7 (1.0)	101.1 (1.3)	101.5 (2.4)

(つづき)

区分	5月	6月	7月	8月	9月	10月
定期給与	104.2 (3.0)	104.2 (3.3)	105.5 (3.1)	104.1 (3.1)	104.5 (3.0)	105.2 (1.7)
所定外労働時間	110.9 (4.4)	116.0 (7.5)	114.3 (2.7)	105.9 (3.9)	111.8 (4.4)	117.6 (4.9)
常用雇用	100.6 (0.0)	100.3 (0.2)	100.3 (0.7)	100.0 (0.9)	100.2 (1.1)	100.2 (0.8)
消費者物価	101.9 (2.4)	101.8 (2.3)	102.3 (2.5)	102.7 (2.9)	102.9 (2.8)	103.4 (3.5)

注) 1. 数値は指数（令和2年平均=100）。

2. 下段の（ ）内の数値は対前年同月比（単位%）を表わす。

3. 指数及び増減率は、ギャップ修正数値により算出した。

4. 消費者物価は東京都区部の数値。

資料：東京都総務局「東京都の賃金、労働時間及び雇用の動き」（令和4年10月分）、東京都総務局「東京の物価」

155 常用労働者の1人平均月間現金給与額・労働時間数（東京都）

(1) 月間現金給与額
(常雇規模30人以上)

(単位：円)

産 業	現金給与総額			定期給与			特別給与		
	計	男	女	計	男	女	計	男	女
調 査 産 業 計	390,370	460,191	292,569	376,886	443,870	283,058	13,484	16,321	9,511
鉱業、採石業、砂利採取業	607,064	653,335	467,159	605,295	651,380	465,953	1,769	1,955	1,206
建設業	485,233	522,892	339,344	475,406	512,430	331,979	9,827	10,462	7,365
製造業	422,017	473,383	307,169	411,561	461,276	300,405	10,456	12,107	6,764
電気・ガス・熱供給・水道業	500,686	511,486	450,980	485,519	495,526	439,463	15,167	15,960	11,517
情報通信業	450,213	493,295	351,176	424,107	465,169	329,713	26,106	28,126	21,463
運輸業、郵便業	377,161	404,071	295,827	368,496	393,771	292,103	8,665	10,300	3,724
卸売業、小売業	406,084	484,681	289,860	398,860	476,462	284,108	7,224	8,219	5,752
金融業、保険業	493,941	621,918	356,682	482,078	607,273	347,803	11,863	14,645	8,879
不動産業、物品賃貸業	434,886	492,165	326,058	414,281	468,965	310,385	20,605	23,200	15,673
学術研究、専門・技術サービス業	497,666	587,329	372,596	459,109	539,161	347,445	38,557	48,168	25,151
宿泊業、飲食サービス業	232,426	300,414	169,630	223,494	288,187	163,741	8,932	12,227	5,889
生活関連サービス業、娯楽業	313,080	369,739	254,058	302,809	357,138	246,213	10,271	12,601	7,845
教育、学習支援業	376,888	424,649	315,526	361,648	407,014	303,363	15,240	17,635	12,163
医療、福祉	318,120	382,960	290,310	309,694	372,053	282,948	8,426	10,907	7,362
複合サービス事業	330,870	394,097	194,500	316,189	375,027	189,285	14,681	19,070	5,215
サービス業 (他に分類されないもの)	281,823	335,558	228,115	274,167	325,541	222,818	7,656	10,017	5,297

(2) 月間労働時間数
(常雇規模30人以上)

(単位：時間)

産 業	総実労働時間			所定内労働時間			所定外労働時間		
	計	男	女	計	男	女	計	男	女
調 査 産 業 計	146.0	156.1	132.1	132.0	139.0	122.3	14.0	17.1	9.8
鉱業、採石業、砂利採取業	151.0	153.6	142.9	128.1	128.8	125.8	22.9	24.8	17.1
建設業	167.9	171.4	154.5	146.0	147.9	138.8	21.9	23.5	15.7
製造業	155.1	160.2	143.9	140.6	145.3	130.2	14.5	14.9	13.7
電気・ガス・熱供給・水道業	161.3	163.6	150.6	144.4	145.9	137.7	16.9	17.7	12.9
情報通信業	158.9	164.1	147.0	140.9	144.3	133.0	18.0	19.8	14.0
運輸業、郵便業	163.1	171.4	138.2	140.5	145.2	126.4	22.6	26.2	11.8
卸売業、小売業	147.0	156.0	133.6	135.1	142.1	124.8	11.9	13.9	8.8
金融業、保険業	151.7	160.9	141.8	132.3	137.8	126.3	19.4	23.1	15.5
不動産業、物品賃貸業	155.1	160.0	145.5	138.5	142.0	131.7	16.6	18.0	13.8
学術研究、専門・技術サービス業	159.3	163.8	153.2	141.4	143.8	138.1	17.9	20.0	15.1
宿泊業、飲食サービス業	110.1	127.8	93.6	101.7	116.2	88.3	8.4	11.6	5.3
生活関連サービス業、娯楽業	137.7	145.0	130.1	125.0	129.8	120.0	12.7	15.2	10.1
教育、学習支援業	114.1	116.2	111.4	107.5	110.0	104.3	6.6	6.2	7.1
医療、福祉	125.0	129.2	123.2	118.7	121.9	117.4	6.3	7.3	5.8
複合サービス事業	144.8	158.4	115.8	132.7	143.7	109.1	12.1	14.7	6.7
サービス業 (他に分類されないもの)	140.8	154.2	127.4	129.0	137.6	120.4	11.8	16.6	7.0

資料：東京都総務局「東京都の賃金、労働時間及び雇用の動き」（令和4年10月分）

156 名目賃金指数－現金給与総額－（東京都）

（常雇規模30人以上）

（令和2年平均=100）

産 業	29年 平均	30年 平均	31年・ 令和元年 平均	2年 平均	3年 平均	令和3年 10月	11月	12月	令和4年 1月	2月
調 査 産 業 計	100.8	102.1	101.7	100.0	100.9	84.3	85.1	182.1	83.8	83.0
対前年同月比 (%)	0.8	1.2	△ 0.4	△ 1.7	0.9	3.3	0.6	△ 0.3	2.4	3.0
鉱業、採石業、砂利採取業	-	-	-	-	-	-	-	-	70.4	71.3
建設業	96.7	95.0	104.4	100.0	97.7	76.6	82.8	207.1	79.4	80.4
製造業	105.0	103.4	104.6	100.0	98.8	78.9	84.9	180.0	77.2	82.1
電気・ガス・熱供給・水道業	94.3	100.9	105.6	100.0	100.4	77.5	75.3	213.9	78.0	79.4
情報通信業	96.8	99.0	102.6	100.0	101.2	83.7	84.5	185.1	81.9	80.4
運輸業、郵便業	121.5	116.0	117.6	100.0	97.8	87.1	89.1	161.9	90.8	86.9
卸売業、小売業	96.1	107.5	97.8	100.0	102.2	82.0	83.7	194.4	79.3	81.3
金融業、保険業	92.5	96.1	99.1	100.0	90.8	70.0	70.8	161.1	71.5	72.6
不動産業、物品賃貸業	104.7	106.4	103.7	100.0	104.6	85.9	87.2	201.2	102.3	86.6
学術研究、専門・技術サービス業	98.6	99.6	104.4	100.0	95.5	87.0	78.2	157.1	85.4	83.2
宿泊業、飲食サービス業	116.8	124.5	115.3	100.0	114.7	106.4	112.5	142.7	140.2	134.8
生活関連サービス業、娯楽業	78.6	88.4	87.2	100.0	101.5	96.9	89.3	114.2	87.0	86.9
教育、学習支援業	107.8	104.0	99.4	100.0	102.5	80.9	86.5	219.6	87.2	86.6
医療、福祉	97.0	100.4	96.9	100.0	106.3	94.8	88.7	188.9	86.4	82.4
複合サービス事業	105.4	115.2	103.1	100.0	102.7	86.4	79.4	212.8	75.4	73.0
サービス業 （他に分類されないもの）	98.2	97.8	102.9	100.0	104.2	94.7	95.3	162.1	91.3	89.7

（つづき）

産 業	3月	4月	5月	6月	7月	8月	9月	10月	対前年 同月比 (%)
調 査 産 業 計	93.2	90.1	87.3	167.9	116.2	84.2	86.5	85.2	-
対前年同月比 (%)	3.9	3.6	2.8	4.0	7.7	2.4	4.1	1.1	-
鉱業、採石業、砂利採取業	69.5	74.5	72.6	166.7	89.3	73.6	74.2	74.0	-
建設業	100.1	85.2	82.3	187.4	121.6	81.9	80.8	83.4	8.9
製造業	93.2	81.2	83.6	161.8	125.2	77.5	77.5	77.4	△ 1.9
電気・ガス・熱供給・水道業	82.7	84.2	78.9	208.4	81.1	77.9	81.1	80.2	3.5
情報通信業	88.6	90.7	83.4	185.8	102.1	80.0	83.5	82.8	△ 1.1
運輸業、郵便業	104.0	95.9	93.8	166.2	111.2	93.3	96.4	93.9	7.8
卸売業、小売業	89.8	88.7	83.8	156.3	144.5	82.7	89.0	82.6	0.7
金融業、保険業	81.7	75.2	84.3	176.6	75.2	67.9	70.6	68.3	△ 2.4
不動産業、物品賃貸業	88.7	97.8	90.4	168.1	133.1	89.5	88.0	91.3	6.3
学術研究、専門・技術サービス業	103.2	93.0	85.1	169.8	105.8	89.7	88.9	87.2	0.2
宿泊業、飲食サービス業	149.0	151.0	148.6	161.2	183.8	141.7	150.9	153.0	43.8
生活関連サービス業、娯楽業	87.3	105.0	94.8	144.3	114.5	96.4	91.8	102.9	6.2
教育、学習支援業	100.6	107.1	92.0	209.4	115.1	85.6	87.8	91.4	13.0
医療、福祉	88.4	85.0	82.7	137.1	110.3	85.2	85.5	87.2	△ 8.0
複合サービス事業	77.7	81.3	78.5	171.0	83.0	69.8	67.7	72.5	△ 16.1
サービス業 （他に分類されないもの）	96.3	91.2	95.9	142.6	108.9	92.7	93.2	91.9	△ 3.0

注）「鉱業、採石業、砂利採取業」は調査対象事業所の抽出替え等及び指数改訂に伴い、令和3年12月までの指数は算出不可。

資料：東京都総務局「東京都の賃金、労働時間及び雇用の動き」（令和4年10月分）

157 実質賃金指数－現金給与総額－（東京都）

（常雇規模30人以上）

（令和2年平均=100）

産 業	29年 平均	30年 平均	31年・ 令和元年 平均	2年 平均	3年 平均	令和3年 10月	11月	12月	令和4年 1月	2月
調 査 産 業 計	103.0	103.1	101.8	100.0	101.2	84.4	85.1	182.1	83.5	82.3
対前年同月比 (%)	0.6	0.0	△ 1.3	△ 1.7	1.2	3.2	0.0	△ 1.3	1.7	1.9
鉱業、採石業、砂利採取業	-	-	-	-	-	-	-	-	70.2	70.7
建設業	98.8	96.0	104.5	100.0	98.0	76.7	82.8	207.1	79.2	79.8
製造業	107.3	104.4	104.7	100.0	99.1	79.0	84.9	180.0	77.0	81.4
電気・ガス・熱供給・水道業	96.3	101.9	105.7	100.0	100.7	77.6	75.3	213.9	77.8	78.8
情報通信業	98.9	100.0	102.7	100.0	101.5	83.8	84.5	185.1	81.7	79.8
運輸業、郵便業	124.1	117.2	117.7	100.0	98.1	87.2	89.1	161.9	90.5	86.2
卸売業、小売業	98.2	108.6	97.9	100.0	102.5	82.1	83.7	194.4	79.1	80.7
金融業、保険業	94.5	97.1	99.2	100.0	91.1	70.1	70.8	161.1	71.3	72.0
不動産業、物品賃貸業	106.9	107.5	103.8	100.0	104.9	86.0	87.2	201.2	102.0	85.9
学術研究、専門・技術サービス業	100.7	100.6	104.5	100.0	95.8	87.1	78.2	157.1	85.1	82.5
宿泊業、飲食サービス業	119.3	125.8	115.4	100.0	115.0	106.5	112.5	142.7	139.8	133.7
生活関連サービス業、娯楽業	80.3	89.3	87.3	100.0	101.8	97.0	89.3	114.2	86.7	86.2
教育、学習支援業	110.1	105.1	99.5	100.0	102.8	81.0	86.5	219.6	86.9	85.9
医療、福祉	99.1	101.4	97.0	100.0	106.6	94.9	88.7	188.9	86.1	81.7
複合サービス事業	107.7	116.4	103.2	100.0	103.0	86.5	79.4	212.8	75.2	72.4
サービス業 （他に分類されないもの）	100.3	98.8	103.0	100.0	104.5	94.8	95.3	162.1	91.0	89.0

（つづき）

産 業	3月	4月	5月	6月	7月	8月	9月	10月	対前年 同月比 (%)
調 査 産 業 計	92.1	88.4	85.4	164.3	113.1	81.6	83.6	81.8	-
対前年同月比 (%)	2.3	0.5	△ 0.1	1.1	4.5	△ 1.0	0.7	△ 3.1	-
鉱業、採石業、砂利採取業	68.7	73.1	71.0	163.1	87.0	71.3	71.7	71.0	-
建設業	98.9	83.6	80.5	183.4	118.4	79.4	78.1	80.0	4.3
製造業	92.1	79.7	81.8	158.3	121.9	75.1	74.9	74.3	△ 5.9
電気・ガス・熱供給・水道業	81.7	82.6	77.2	203.9	79.0	75.5	78.4	77.0	△ 0.8
情報通信業	87.5	89.0	81.6	181.8	99.4	77.5	80.7	79.5	△ 5.1
運輸業、郵便業	102.8	94.1	91.8	162.6	108.3	90.4	93.1	90.1	3.3
卸売業、小売業	88.7	87.0	82.0	152.9	140.7	80.1	86.0	79.3	△ 3.4
金融業、保険業	80.7	73.8	82.5	172.8	73.2	65.8	68.2	65.5	△ 6.6
不動産業、物品賃貸業	87.6	96.0	88.5	164.5	129.6	86.7	85.0	87.6	1.9
学術研究、専門・技術サービス業	102.0	91.3	83.3	166.1	103.0	86.9	85.9	83.7	△ 3.9
宿泊業、飲食サービス業	147.2	148.2	145.4	157.7	179.0	137.3	145.8	146.8	37.8
生活関連サービス業、娯楽業	86.3	103.0	92.8	141.2	111.5	93.4	88.7	98.8	1.9
教育、学習支援業	99.4	105.1	90.0	204.9	112.1	82.9	84.8	87.7	8.3
医療、福祉	87.4	83.4	80.9	134.1	107.4	82.6	82.6	83.7	△ 11.8
複合サービス事業	76.8	79.8	76.8	167.3	80.8	67.6	65.4	69.6	△ 19.5
サービス業 （他に分類されないもの）	95.2	89.5	93.8	139.5	106.0	89.8	90.0	88.2	△ 7.0

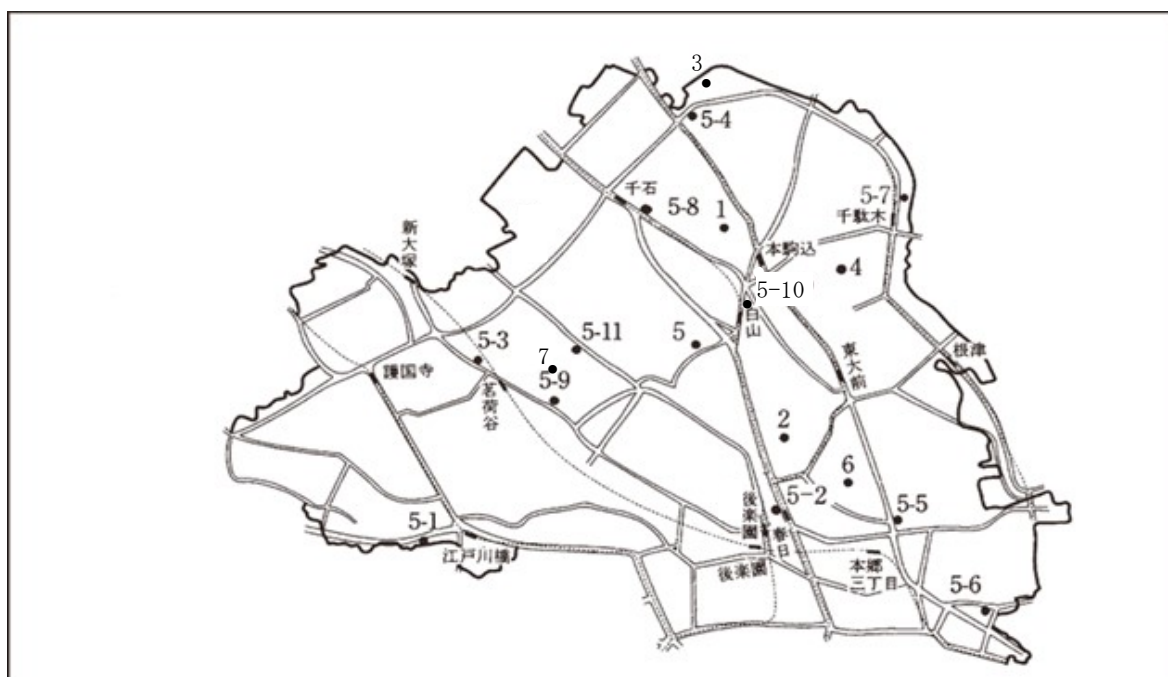
注）「鉱業、採石業、砂利採取業」は調査対象事業所の抽出替え等及び指数改訂に伴い、令和3年12月までの指数は算出不可。

資料：東京都総務局「東京都の賃金、労働時間及び雇用の動き」（令和4年10月分）

14 物 価 ・ 金 融

基準地番号	土地所在地（住居表示）	最寄り駅からの距離	用途地域
1	本駒込1丁目16番5号	本駒込 460m	第1種中高層住居専用地域
2	西片1丁目11番5号	春日 460m	第1種低層住居専用地域
3	本駒込5丁目56番11号	駒込 470m	近隣商業地域
4	千駄木1丁目11番8号	千駄木 550m	第1種中高層住居専用地域
5	白山4丁目28番18号	白山 400m	第1種低層住居専用地域
6	本郷5丁目14番5号	本郷三丁目 600m	第1種住居地域
7	小石川5丁目17番12号	茗荷谷 310m	第2種中高層住居専用地域
5-1	関口1丁目44番5号	江戸川橋 230m	商業地域
5-2	小石川1丁目3番21号	春日 近接	商業地域
5-3	大塚3丁目5番2号	茗荷谷 310m	商業地域
5-4	本駒込5丁目4番6号	駒込 550m	商業地域
5-5	本郷4丁目1番3号	本郷三丁目 120m	商業地域
5-6	湯島1丁目11番10号	御茶ノ水 450m	商業地域
5-7	千駄木3丁目40番2号	千駄木 近接	商業地域
5-8	本駒込2丁目9番5号	千石 130m	近隣商業地域
5-9	小石川5丁目3番4号	茗荷谷 220m	商業地域
5-10	白山1丁目33番26号	白山 80m	商業地域
5-11	小石川5丁目33番6号	茗荷谷 560m	準工業地域

第17図 基準地価格の土地所在地



158 基 準 地 価 格 (つ づ き)

(つづき)

(各年7月1日)

基準地 番 号	土地所在地 (住居表示)	平成30年 (千円/㎡)	令和元年 (千円/㎡)	令和2年 (千円/㎡)	令和3年 (千円/㎡)	令和4年 (千円/㎡)
1	本駒込1丁目16番5号	875	933	954	955	980
2	西 片1丁目11番5号	1,050	1,120	1,140	1,140	1,170
3	本駒込5丁目56番11号	670	715	730	732	750
4	千駄木1丁目11番8号	890	950	972	974	1,000
5	白 山4丁目28番18号	847	906	927	932	960
6	本 郷5丁目14番5号	845	906	928	933	961
7	小石川5丁目17番12号	(選定替)	(選定替)	945	950	986
5-1	関 口1丁目44番5号	1,170	1,260	1,290	1,290	1,330
5-2	小石川1丁目3番21号	2,190	2,440	2,550	2,550	2,640
5-3	大 塚3丁目5番2号	1,270	1,380	1,410	1,410	1,460
5-4	本駒込5丁目4番6号	1,240	1,340	1,370	1,380	1,430
5-5	本 郷4丁目1番3号	2,020	2,200	2,260	2,260	2,330
5-6	湯 島1丁目11番10号	1,500	1,650	1,700	1,700	1,750
5-7	千駄木3丁目40番2号	1,210	1,300	1,330	1,340	1,390
5-8	本駒込2丁目9番5号	945	1,030	1,050	1,060	1,100
5-9	小石川5丁目3番4号	1,530	1,680	1,720	1,730	1,780
5-10	白 山1丁目33番26号	(選定替)	(選定替)	(選定替)	1,560	1,600
5-11	小石川5丁目33番6号	860	930	950	950	980

資料：都市計画部都市計画課

159 東京都区部の消費者物価中分類指数

(1) 基本分類

(令和2年=100)

年次	総合	食料											
		穀類	魚介類	肉類	乳卵類	野菜・海藻	果物	油脂・調味料	菓子類	調理食品	飲料	酒類	
ウエイト	10000	2529	182	175	221	117	280	100	105	213	346	145	110
平成28年	98.1	96.2	96.8	90.8	96.6	97.8	99.0	90.5	101.0	94.8	97.4	100.0	98.4
29	98.2	96.6	97.7	94.8	98.1	96.8	97.6	89.2	100.3	95.3	97.7	99.9	100.3
30	99.1	98.0	98.9	98.9	99.2	97.5	101.1	92.5	99.8	95.3	98.7	99.4	100.1
令和元年	99.9	98.7	100.0	101.0	99.7	99.4	97.4	94.9	99.5	98.1	99.5	99.6	99.6
2	100.0	100.0	100.0	100.0	100.0	100.0	100.0	100.0	100.0	100.0	100.0	100.0	100.0
3	99.8	99.9	98.3	101.6	101.0	100.0	98.6	98.2	100.6	100.5	99.7	100.3	99.6

(つづき)

年次	外食	住居				光熱・水道					家具・家事用品			
		家賃	設備修繕・維持	電気代	ガス代	他の光熱	上下水道料	家具・家事用品	家庭用耐久財	室内装備品	寝具類			
ウエイト	534	2760	2454	306	555	262	151	6	136	335	111	19	23	
平成28年	95.2	99.2	99.8	94.0	94.5	92.1	95.8	77.6	98.2	96.3	94.4	101.6	93.4	
29	95.4	98.8	99.4	94.1	95.8	94.9	95.6	88.4	98.2	96.2	94.6	102.5	96.0	
30	96.2	98.9	99.5	93.9	99.8	100.6	99.9	99.8	98.2	95.7	93.6	101.4	95.6	
令和元年	97.7	99.4	99.8	95.7	103.1	104.8	104.3	103.5	98.3	98.2	100.5	99.3	97.1	
2	100.0	100.0	100.0	100.0	100.0	100.0	100.0	100.0	100.0	100.0	100.0	100.0	100.0	
3	100.0	100.5	100.1	103.5	99.2	99.6	97.5	107.6	100.0	102.5	104.3	104.4	99.6	

(つづき)

年次	家事			被服及び履物						保健医療			
	家事雑貨	家事用消耗品	家事サービス	衣料	シャツ・セーター・下着類	履物類	他の被服類	被服関連サービス	保健医療	医薬品・健康保持用摂取品	保健医療用品・器具	保健医療サービス	
ウエイト	73	87	23	375	170	103	47	28	27	471	117	81	273
平成28年	96.0	98.6	96.0	96.1	96.7	93.6	98.4	98.9	94.1	96.0	99.7	94.7	94.9
29	96.6	96.0	95.8	96.5	96.8	94.0	99.1	100.1	94.5	96.7	98.4	95.0	96.4
30	97.3	95.4	95.8	97.0	96.9	96.9	96.5	99.8	95.4	98.4	98.6	95.6	99.0
令和元年	96.2	97.2	97.6	98.1	97.2	98.4	99.7	100.0	97.8	99.2	98.9	96.1	100.1
2	100.0	100.0	100.0	100.0	100.0	100.0	100.0	100.0	100.0	100.0	100.0	100.0	100.0
3	101.0	102.6	100.0	100.2	100.3	100.8	97.9	101.9	99.8	99.7	100.1	99.8	99.5

159 東京都区部の消費者物価中分類指数（つづき）

（１）基本分類（つづき）

年次	交通・通信				教育				教養娯楽				
	交通	自動車等関係費	通信	教育	授業料等	教科書・学習参考教材	補習教育	教養娯楽	教養娯楽用耐久財	教養娯楽用品	書籍・他の印刷物	教養娯楽サービス	
ウエイト	1007	235	428	345	465	323	6	136	939	80	176	105	579
平成28年	100.2	98.4	95.2	108.5	107.1	111.0	97.7	95.1	97.4	101.9	97.2	94.5	97.5
29	99.7	98.1	97.2	104.4	107.4	111.2	98.3	95.8	97.8	98.5	96.7	94.9	98.5
30	100.2	98.2	99.6	102.8	108.0	111.8	98.4	96.1	99.0	97.0	97.2	95.9	100.3
令和元年	99.6	98.8	100.1	99.8	106.9	110.0	98.7	97.5	100.8	97.7	97.7	99.0	102.2
2	100.0	100.0	100.0	100.0	100.0	100.0	100.0	100.0	100.0	100.0	100.0	100.0	100.0
3	93.4	100.2	101.2	79.0	100.6	99.5	100.1	103.2	102.1	98.4	98.9	101.9	103.6

（つづき）

年次	諸雑費	身の回り用品					他の諸雑費	エネルギー	教育関係費	教養娯楽関係費	情報通信関係費
		理美容サービス	理美容用品	たばこ							
ウエイト	564	113	155	75	28	193	470	526	1033	394	
平成28年	99.6	96.3	99.5	94.6	87.1	108.9	92.4	105.3	97.8	104.9	
29	99.5	96.4	98.3	93.7	88.0	110.2	95.3	105.7	98.0	103.0	
30	100.0	96.5	98.7	93.6	90.6	111.0	101.4	106.3	99.1	101.0	
令和元年	100.5	97.6	98.6	96.2	96.4	108.9	104.8	105.7	100.6	99.3	
2	100.0	100.0	100.0	100.0	100.0	100.0	100.0	100.0	100.0	100.0	
3	101.1	100.1	100.0	101.6	108.5	101.2	100.5	100.6	101.9	82.4	

（２）財・サービス分類

（令和2年=100）

年次	総合	財	財				出版物	サービス	サービス			耐久消費財	半耐久消費財	非耐久消費財	公共料金
			農水畜産物	工業製品	電気・都市ガス・水道	サービス			公共サービス	一般サービス					
ウエイト	10000	4341	662	3085	484	110	5659	1101	4557	520	664	3158	1616		
平成28年	98.1	96.3	95.4	97.0	94.1	94.7	99.4	100.8	99.1	98.9	96.2	96.0	98.5		
29	98.2	96.6	96.0	97.0	95.6	95.1	99.4	101.4	98.9	96.9	96.5	96.6	99.3		
30	99.1	98.2	99.1	97.8	100.0	96.0	99.9	102.3	99.2	96.5	97.1	98.7	101.4		
令和元年	99.9	99.3	98.4	98.8	103.7	99.0	100.4	102.2	99.9	98.1	97.8	99.8	102.5		
2	100.0	100.0	100.0	100.0	100.0	100.0	100.0	100.0	100.0	100.0	100.0	100.0	100.0		
3	99.8	100.2	99.8	100.5	99.0	101.8	99.4	100.5	99.1	100.6	100.3	100.2	100.2		

資料：総務省統計局「消費者物価指数年報」

160 商 工 融 資 状 況

(1) 中小企業資金融資 (総計)

(各年度末)

年 度	貸 付		融 資 残 高		利子補給額
	件 数	金 額	件 数	金 額	
		千円		千円	千円
平成29年度	482	3,077,940	2,747	9,658,501	137,726
30	497	3,223,073	2,398	8,939,696	118,662
令和元年度	487	3,410,020	2,459	10,587,278	105,290
2	1,097	8,225,750	2,484	13,019,835	168,885
3	615	4,304,510	2,783	14,454,240	210,907

(2) 中小企業資金融資 (主な内訳)

ア 一般資金

(各年度末)

年 度	貸 付		融 資 残 高		利子補給額	融 資 限 度 額	
	件 数	金 額	件 数	金 額		運 転 資 金	設 備 資 金
		千円		千円	千円	千円	千円
平成29年度	27	221,000	134	587,133	1,509	12,000 (15,000)	18,000 (20,000)
30	29	227,600	122	552,963	1,264	12,000 (15,000)	18,000 (20,000)
令和元年度	25	216,200	109	517,294	1,167	12,000 (15,000)	18,000 (20,000)
2	7	82,850	55	258,885	784	15,000 (18,000)	20,000 (24,000)
3	8	91,900	50	256,439	513	15,000 (18,000)	20,000 (24,000)

注) () は、代表者が区民の場合。

イ 小規模企業資金

(各年度末)

年 度	貸 付		融 資 残 高		利子補給額	融 資 限 度 額	
	件 数	金 額	件 数	金 額		千 円	千 円
		千円		千円	千円	千円	千円
平成29年度	142	522,520	499	1,096,698	11,438	6,000	(7,500)
30	164	662,400	501	1,200,627	11,368	6,000	(7,500)
令和元年度	133	518,690	500	1,130,204	11,962	6,000	(7,500)
2	16	62,080	281	512,404	8,602	6,000	(7,500)
3	11	38,400	229	317,113	4,482	6,000	(7,500)

注) () は、代表者が区民の場合。

160 商工融資状況（つづき）

（２）中小企業資金融資（主な内訳）（つづき）

ウ 緊急経済対策資金

（各年度末）

年 度	貸 付		融 資 残 高		利子補給額	融 資 限 度 額	
	件 数	金 額	件 数	金 額		千円	千円
		千円		千円	千円	千円	千円
平成 29 年 度	180	1,569,370	1,594	5,640,225	102,681	10,000	(12,000)
30	164	1,480,100	1,147	4,739,965	81,840	10,000	(12,000)
令和 元 年 度	157	1,451,500	1,000	4,290,597	70,645	10,000	(12,000)
2	17	177,000	587	2,452,896	52,145	15,000	(20,000)
3	5	40,330	454	1,703,697	32,810	15,000	(20,000)

注) () は、代表者が区民の場合。

エ 短期運転資金

年 度	貸 付		利子補給額	融資限度額
	件 数	金 額		
		千円	千円	千円
平成 29 年 度	2	6,000	49	3,000
30	1	1,000	7	3,000
令和 元 年 度	1	3,000	11	3,000
2	-	-	10	5,000
3	-	-	-	5,000

資料：区民部経済課

161 金融機関の預金額及び貸出額

信用組合

年 度	本支店数	預 金 額	貸 出 額	預 貸 率
		百万円	百万円	%
平成 29 年 度	1	11,057	6,700	60.59
30	1	10,571	6,027	57.01
令和 元 年 度	1	10,618	5,439	51.22
2	1	11,440	5,616	49.09
3	1	11,368	5,224	45.95

注) 預貸率=貸出額/預金額×100

資料：東京都信用組合協会

162 金 融 機 関 数

年 度	信 用 金 庫	商 工 組 合 金 庫 中 央	信 用 組 合	労 働 金 庫
平 成 29 年 度	9	-	1	1
30	9	-	1	1
令 和 元 年 度	10	-	1	1
2	10	-	1	1
3	10	-	1	1

資料：東京都信用金庫協会、商工組合中央金庫、東京都信用組合協会、中央労働金庫

◎ ホームページのご案内

本書の内容は、文京区のホームページでご覧になれます。

下記URLにアクセスしてください。

<https://www.city.bunkyo.lg.jp/kusejoho/toke/toukei.html>

令和5年3月

第55回 文京の統計

編集発行 文京区

区民部区民課調査統計係
東京都文京区春日一丁目16番21号
電話 03(5803)1172 (ダイヤルイン)