

第48回

文京の統計

平成27年

文京区

第48回

# 文京の統計

平成27年



文京区みどりのシンボルマーク

# ま え が き

ここに、第48回文京の統計（平成27年）を刊行いたします。

この統計書は、文京区の人口・産業・経済・教育・保険・年金・福祉・建設・警察・消防・交通等の資料により、本区の現況及びその推移を明らかにするもので、昭和44年1月に第1回を創刊してから、その時代の変遷を数字によって刻んでまいりました。

本区の人口は、一時16万人台にまで減少したものの平成10年を境に増加に転じ、昨年、平成27年10月には、21万人を超えました。さらに、平成20年以降は、平成9年以降の転入が転出を上回る社会増に加え、出生数が死亡数を上回る自然増に転換し、増加数も徐々に拡大している傾向にあります。

これは、基本構想に掲げました『1みんなが主役のまち』『2「文の京」らしさのあふれるまち』『3だれもがいきいきと暮らせるまち』の三つの基本理念を踏まえ、様々な施策に取り組んできた成果であると考えているところです。

また、来年度は、平成29年度を初年度とする新たな「基本構想実施計画」を策定してまいります。この計画は、“みんなが主役のまち「文の京」”の実現に向けた第3期の計画であり、区民の皆様との協働により策定し、各種施策には、より総合的な見地から、新たな課題への対応も含め、効果的・効率的に取り組んでまいります。

昨年は、5年毎に実施される国の基幹調査である国勢調査が実施されました。今後、国において集計作業が行われ、調査結果は順次公表されます。

国勢調査は、地域の人口や産業別就業者数などの様々な統計を作成し、国や地方公共団体における各種行政施策の策定・推進、衆議院小選挙区の画定や、地方交付税の交付額の算定など幅広く活用される予定です。

結びになりますが、本書が各種行政施策の策定及び行政効果の測定に資するとともに、民間企業の経営、さらには区民の皆様の生活指針となる統計書としてご活用いただければ幸甚です。

編集にあたっては、内容の充実に努めましたが、今後とも各方面からのご指導を賜り、一層の充実を図りたいと存じます。

本書の刊行にあたって、貴重な資料のご提供をいただきました関係各位のご厚意とご協力に、深く御礼申し上げますとともに、今後のご協力をお願い申し上げます。

平成28年3月

文京区長 成 澤 廣 修

# 凡 例

1 本書は、庁内各課・他の官公庁及び民間団体の提供による資料並びに基幹統計及びその他の統計調査を集録した。

2 統計表の区関係分については、文京区という名称を省略した。

3 統計表中何年とあるのは暦年（1月から12月まで）、何年度とあるのは会計年度（4月から翌年3月まで）の事実を示し、何月何日とあるのはその期日における事実を示す。

4 統計表について注意事項出所等は脚注で示した。

5 統計表中の符号の意味は次のとおりである。

「—」 …………… 皆無または該当数字なし

「…」 …………… 不詳または資料なし

「0または0.0」 …………… 単位未満の数字

「x」 …………… 秘密保持のため公表をひかえたもの  
(秘匿数字)

「※」 …………… 秘匿数字を合算したもの

「△」 …………… 対前回減少または減少比を示す

6 単位未満の数字は四捨五入を原則とした。したがって合計と内訳の計が一致しない場合もある。

7 平成23年3月11日の震災に伴う節電のため、平成23年3月、4月及び7～9月において、一部の区立施設の夜間使用を休止した。（休止の期間は施設により異なる。）

8 「住民基本台帳法の一部を改正する法律」（平成21年法律第77号）が平成24年7月9日より施行されたことに伴い、施行日以降は、住民基本台帳人口に外国人住民を含む。

# 総 目 次

1	土 地 ・ 人 口	1 頁
2	事 業 所	71
3	商 業	85
4	工 業	101
5	財 政 ・ 税 務	107
6	社 会 福 祉 ・ 子 育 て 支 援	131
7	衛 生 ・ 環 境	153
8	土 木 ・ 建 築	169
9	教 育	177
10	選 挙 ・ 職 員	193
11	区 関 係 施 設	215
12	警 察 ・ 消 防	261
13	交 通 ・ 通 信 ・ 水 道	273
14	労 働 ・ 賃 金	283
15	物 価 ・ 金 融	291

## 統計表目次

<b>1 土地・人口</b>		
1 土地・面積	6 頁	
(1) 町丁別	6	
(2) 地目別	7	
(3) 地域別	7	
2 気象	8	
(1) 気温	8	
(2) 湿度	8	
(3) 降水量	8	
(4) 日照時間	8	
3 住民基本台帳人口	9	
(1) 人口の推移	9	
(2) 23区別	10	
(3) 地域活動センター管轄別	11	
(4) 異動人口	12	
(5) 年齢（各歳）別男女別	13	
(6) 年齢（3区分）別人口の推移	14	
(7) 町丁別男女別	16	
(8) 町丁別年齢各歳別	18	
(9) 町丁別人口の推移	46	
(10) 外国人住民国籍別人口	48	
4 国勢調査	49	
(1) 人口の推移	49	
(2) 区市町村別人口・世帯数・面積及び人口密度	50	
(3) 町丁別世帯と人口	52	
(4) 年齢（各歳）、男女別人口	54	
(5) 世帯の種類（2区分）、世帯人員（7区分）別世帯数及び世帯人員	55	
(6) 住居の種類・住宅の所有の関係（6区分）別一般世帯数、一般世帯人員及び1世帯当たり人員	55	
(7) 住宅の建て方（8区分）、住宅の所有の関係（6区分）別住宅に住む一般世帯数及び一般世帯人員	55	
(8) 世帯の家族類型（16区分）別一般世帯数、一般世帯人員	56	
		(9) 年齢（5歳階級）、男女別高齢単身者数 ..... 56 頁
		(10) 夫の年齢（7区分）、妻の年齢（7区分）別夫婦のみの世帯数 ..... 57
		(11) 産業（大分類）、年齢（5歳階級）、男女別15歳以上就業者数 ..... 58
		(12) 労働力状態（8区分）、年齢（5歳階級）、男女別15歳以上人口 ..... 60
		(13) 常住地による従業・通学市区町村別15歳以上就業者数及び15歳以上通学者数 ..... 62
		(14) 従業地・通学地による常住市区町村別15歳以上就業者数及び15歳以上通学者数 ..... 63
		(15) 地域別昼間人口 ..... 64
		(16) 町丁別昼間人口（推計） ..... 66
		(17) 昼間人口における産業大分類別15歳以上就業者 ..... 67
		5 区別、母の年齢階層別出生数及び合計特殊出生率 ..... 68
		6 人口の予測 ..... 69
		7 平均寿命 ..... 69
<b>2 事業所</b>		
		8 23区別事業所数及び従業者数の推移 ..... 73
		9 産業分類別事業所数（従業者規模別）及び従業者数 ..... 74
		10 産業（大分類）別・町丁別・事業所数及び従業者数 ..... 78
		11 町丁別、従業者規模別事業所数 ..... 82
<b>3 商 業</b>		
		12 地域別商店数・従業者数及び年間販売額 .. 87
		(1) 総数 ..... 87
		(2) 卸売業 ..... 88
		(3) 小売業 ..... 89
		13 産業分類別商店数（従業者規模別）・従業者数及び年間販売額 ..... 90
		14 産業（小分類）別・町丁別商店数 ..... 92

15 産業（小分類）別商店数及び従業者数 …… 100 頁

4 工 業

16 地域別事業所数・従業者数及び製造品出荷額等（従業者数4人以上） …… 103

17 産業（小分類）別事業所数・従業者数及び製造品出荷額等（従業者数4人以上） …… 104

5 財 政・税 務

18 会計別予算額 …… 109

19 一般会計予算額 …… 110

20 特別会計予算額 …… 112

    (1) 国民健康保険 …… 112

    (2) 介護保険 …… 114

    (3) 後期高齢者医療 …… 116

21 会計別決算額 …… 116

22 一般会計決算額 …… 118

23 特別会計決算額 …… 120

    (1) 国民健康保険 …… 120

    (2) 介護保険 …… 122

    (3) 後期高齢者医療 …… 122

24 一般会計予算及び決算の推移 …… 124

25 区有財産 …… 125

26 税目別国税徴収決定済額 …… 125

27 税目別都税調定額 …… 126

28 特別区民税納税義務者数及び調定額（現年分） …… 126

    (1) 納税義務者数 …… 126

    (2) 調定額 …… 126

29 特別区税調定額 …… 127

30 特別区税収入額 …… 127

31 軽自動車税課税台数 …… 127

32 23区別個人住民税一人当たり税額及び一世帯当たり税額 …… 128

6 社会福祉・子育て支援

33 国民健康保険 …… 133

    (1) 年度別加入者数 …… 133

    (2) 年度別給付状況 …… 133 頁

    (3) 資格取得事由別 …… 134

    (4) 資格喪失事由別 …… 134

    (5) 特定健康診査・特定保健指導 …… 134

    (6) 23区別被保険者数及び保険料（現年分）  
        収納状況 …… 135

34 後期高齢者医療制度 …… 136

    (1) 年度別加入者数 …… 136

    (2) 資格取得事由別被保険者数 …… 136

    (3) 資格喪失事由別被保険者数 …… 136

    (4) 年度別給付状況 …… 137

    (5) 年度別葬祭費支給状況 …… 137

    (6) 健診事業 …… 137

    (7) 徴収方法別保険料収納状況（現年分）… 137

35 国民年金 …… 138

    (1) 拋出制被保険者数 …… 138

    (2) 納付状況 …… 138

    (3) 保険料免除別 …… 138

    (4) 福祉年金受給権者数 …… 138

    (5) 拋出制国民年金受給権者数 …… 139

36 介護保険 …… 139

    (1) 第1号被保険者数 …… 139

    (2) 第1号被保険者保険料収納状況（現年分） …… 139

    (3) 要介護・要支援認定者数 …… 140

    (4) 保険給付状況 …… 140

37 23区別保育園の状況 …… 141

38 区立保育園の状況 …… 142

39 私立保育園の状況 …… 143

40 認証保育所の状況 …… 144

41 子育てひろば利用状況 …… 144

42 児童館利用状況 …… 145

43 育成室の状況 …… 147

44 文京ボランティア・市民活動センター相談状況 …… 148

45 有償各種サービスの利用状況 …… 148

    (1) 登録者数 …… 148

    (2) ホームヘルプサービスの利用時間 …… 148

    (3) その他サービスの利用状況 …… 149

46 敬老金支給状況 …… 149

47 身体障害者手帳所持者数 …… 149

48	愛の手帳所持者数	149	頁	69	街路灯・保安灯数	172	頁
49	生活保護の状況	150		70	公園・児童遊園及び公衆便所状況	174	
	(1) 被保護世帯数及び人員	150		71	構造別建築申請件数	174	
	(2) 保護の開始・廃止の世帯数及び人員	150		72	着工建築物数	175	
	(3) 労働状態別被保護世帯数	151			(1) 構造別	175	
	(4) 家族人員別被保護世帯数	151			(2) 建築主別	175	
	(5) 年齢男女別被保護人員	151		73	着工新設住宅戸数	175	
	(6) 生活保護費支出別	151		74	23区別公営賃貸住宅戸数	176	
<b>7 衛 生・環 境</b>				75	違反建築物取扱件数	176	
50	医療施設数	155		<b>9 教 育</b>			
	(1) 年次別	155		76	学校数	180	
	(2) 町丁別	155		77	区立幼稚園	180	
51	診療科目数	156			(1) 園数・学級数・園児数及び教員数	180	
52	妊産婦健康診査実施状況	158			(2) 幼稚園別園児数及び教員数	180	
53	乳幼児健康診査実施状況	158		78	区立小学校	181	
54	がん検診実施状況	158			(1) 学校数・学級数・児童数及び教員数	181	
55	一類・二類・三類感染症届出受理件数	159			(2) 学級数別学校数(通常学級)	181	
56	結核新規登録患者数	160			(3) 特別支援学級児童数	181	
57	主要死因別死亡者数	160			(4) 学校別児童数及び教員数	182	
58	環境・食品衛生関係施設数	161			(5) 年次別学年別児童数	182	
	(1) 年度別	161		79	区立中学校	184	
	(2) 町丁別	161			(1) 学校数・学級数・生徒数及び教員数	184	
59	公害の発生源別苦情受付状況	162			(2) 学級数別学校数(通常学級)	184	
	(1) 種類別	162			(3) 特別支援学級生徒数	184	
	(2) 苦情処理にかかった期間	162			(4) 学校別生徒数及び教員数	185	
60	特定建設作業届出件数	162			(5) 年次別学年別生徒数	185	
61	ごみの収集状況	163		80	公立高等学校	186	
62	リサイクル資源の回収状況	164		81	私立幼稚園	186	
63	樹木の現況	165			(1) 設置者別園数	186	
64	街路樹の種類と数	167			(2) 学級数・園児数及び教員数	186	
<b>8 土 木・建 築</b>				82	私立小学校	187	
65	用途地域の指定状況	171		83	私立中学校	187	
66	橋梁状況	171		84	私立高等学校	187	
67	道路占用・公園使用等許可件数	171		85	専修学校	188	
68	道路状況	172		86	各種学校	189	
	(1) 路線別道路延長及び面積	172		87	児童及び生徒の発育平均値	188	
	(2) 幅員別道路延長及び面積	172			(1) 身長	188	
					(2) 体重	188	
				88	区立中学校卒業後の状況	190	



89	区立中学校進学者の進学状況	190	頁
90	区立学校施設状況	191	
	(1) 小学校	191	
	(2) 中学校	191	
	(3) 幼稚園	192	
	(4) 校外施設	192	

### 10 選挙・職員

91	選挙人名簿登録者数	196	
	(1) 年次別	196	
	(2) 投票区別	196	
	(3) 町丁別	197	
	(4) 23区別	198	
92	投票区別有権者数及び投票者数	199	
	(1) 衆議院議員選挙	199	
	(2) 参議院議員選挙	200	
	(3) 都議会議員選挙	201	
	(4) 都知事選挙	202	
	(5) 区議会議員選挙及び区長選挙	203	
93	各選挙投票結果状況	204	
	(1) 衆議院（小選挙区選出）議員選挙	204	
	(2) 衆議院（比例代表選出）議員選挙	204	
	(3) 参議院（東京都選出）議員選挙	204	
	(4) 参議院（比例代表選出）議員選挙	204	
	(5) 都議会議員選挙	204	
	(6) 都知事選挙	206	
	(7) 区議会議員選挙	206	
	(8) 区長選挙	206	
94	党派別得票数	206	
	(1) 衆議院（小選挙区選出）議員選挙	206	
	(2) 衆議院（比例代表選出）議員選挙	206	
	(3) 参議院（東京都選出）議員選挙	208	
	(4) 参議院（比例代表選出）議員選挙	208	
	(5) 都議会議員選挙	208	
	(6) 区議会議員選挙	208	
	(7) 区長選挙	208	
95	都議会議員の状況	210	
96	区議会の状況	211	
	(1) 年齢別党派別議員数	211	
	(2) 会議等の開催状況	211	

(3) 請願・陳情受理件数	211	頁	
97	職員の状況	212	
	(1) 年次別	212	
	(2) 年齢別男女別	212	
	(3) 組織別	213	

### 11 区関係施設

98	シビックホール（大）利用状況	217	
99	シビックホール（小）利用状況	219	
100	スカイホール利用状況	220	
101	区民センター利用状況	221	
	(1) 会議室別利用状況	221	
	(2) 使用目的別利用状況	222	
102	税務相談利用状況	222	
103	法律相談利用状況	223	
104	交通事故相談利用状況	223	
105	不動産相談利用状況	223	
106	勤労福祉会館利用状況	224	
107	産業とくらしプラザ利用状況	225	
108	消費者相談利用状況	226	
109	文京シビックセンター区民会議室利用状況	227	
110	地域活動センター会議室利用状況	228	
111	不忍通りふれあい館利用状況	229	
112	交流館利用状況	230	
113	区民会館利用状況	231	
114	四季の郷薬師温泉やまびこ荘利用状況	232	
115	強羅文の郷利用状況	232	
116	男女平等センター利用状況	233	
117	障害者会館利用状況	233	
118	動坂福祉会館利用状況	234	
119	福祉センター利用状況	234	
	(1) 老人福祉センター	234	
	(2) 老人福祉センター 湯島分館	235	
	(3) 青少年ホール	235	
120	シルバーセンター利用状況	236	
121	福祉作業所利用状況	237	
122	高齢者あんしん相談センター（地域包括支援センター）利用状況	237	
123	特別養護老人ホーム入所状況	238	

124 高齢者在宅サービスセンター利用状況 ……	239 頁
125 教育センター利用状況 ……	240
(1) 開所日数及び利用者数 ……	240
(2) 事業別 ……	240
(3) 教育相談来談者数 ……	241
(4) 教育相談内容別（主たる理由） ……	241
126 生涯学習施設利用状況 ……	242
(1) アカデミー文京 ……	242
(2) アカデミー向丘 ……	243
(3) アカデミー湯島 ……	243
(4) アカデミー音羽 ……	244
(5) アカデミー千石 ……	245
(6) アカデミー茗台 ……	246
127 文京総合体育館利用状況 ……	247
(1) 開館日数及び利用者数 ……	247
(2) 種目別利用人員 ……	247
128 文京スポーツセンター利用状況 ……	248
(1) 開館日数及び利用者数 ……	248
(2) 種目別利用人員 ……	249
129 江戸川橋体育館利用状況 ……	250
(1) 開館日数及び利用者数 ……	250
(2) 種目別利用人員 ……	250
130 目白台運動公園利用状況 ……	251
131 区立図書館利用状況 ……	252
(1) 月別貸出数 ……	252
(2) 年度別貸出数 ……	254
(3) 図書館別蔵書資料数 ……	257
132 社会体育施設等利用状況 ……	258
133 文京ふるさと歴史館利用状況 ……	259
134 森鷗外記念館利用状況 ……	259
(1) 利用者数 ……	259
(2) 資料数 ……	260
135 健康センター利用状況 ……	260
<b>12 警察・消防</b>	
136 交通事故の発生状況 ……	263
137 軽犯罪法違反送致件数 ……	263
138 保護取扱状況 ……	264
139 でい酔者等の保護取扱状況 ……	265
140 刑法犯発生件数 ……	265

141 犯罪少年（刑法犯）の罪種別検挙人員 ……	266 頁
142 不良行為少年の行為別補導人員 ……	267
143 火災発生状況 ……	268
(1) 年次月次別 ……	268
(2) 町丁別 ……	268
144 火災発生原因別件数 ……	269
145 消防車両台数 ……	270
146 救急活動状況 ……	270
(1) 事故別出動件数 ……	270
(2) 事故別救護人員 ……	270
147 水利施設状況 ……	271
148 区民交通傷害保険の状況 ……	271
(1) 加入者数 ……	271
(2) 保険金支払い件数及び支払金額 ……	272

### 13 交通・通信・水道

149 コミュニティバス利用状況 ……	275
(1) 千駄木・駒込ルート ……	275
(2) 目白台・小日向ルート ……	275
150 区内地下鉄各駅乗降者人員 ……	276
(1) 年度別 ……	276
(2) 1日平均 ……	277
151 自動車交通量 ……	278
(1) 地点別 ……	278
(2) 時間帯別 ……	279
152 郵便局数 ……	280
153 ポスト数 ……	280
154 CATV事業の状況 ……	281
155 上水道使用水量 ……	282
156 上水道施設及び付属設備 ……	282
157 下水道施設及び付属設備 ……	282

### 14 労働・賃金

158 労働相談状況 ……	285
(1) 労使別・規模別・産業別 ……	285
(2) 内容別 ……	285
159 労働組合の状況 ……	286
(1) 年次別（文京区の数値） ……	286

(2) 地域別（東京都労働相談情報センター池袋事務所管内）	286	頁
(3) 規模別（文京区の数値）	286	
(4) 系統別（文京区の数値）	286	
(5) 産業分類別（文京区の数値）	287	
160 賃金・労働時間・雇用及び消費者物価の動き（東京都）	287	
161 常用労働者の1人平均月間現金給与額・労働時間数（東京都）	288	
(1) 月間現金給与額	288	
(2) 月間労働時間数	288	
162 名目賃金指数－現金給与総額－（東京都）	289	
163 実質賃金指数－現金給与総額－（東京都）	290	
<b>15 物 価・金 融</b>		
164 基準地価格	293	
165 東京都区部の消費者物価中分類指数	295	
(1) 基本分類	295	
(2) 財・サービス分類	296	
166 商工融資状況	297	
(1) 中小企業資金融資（総計）	297	
(2) 中小企業資金融資（主な内訳）	297	
167 金融機関の預金額及び貸出額	298	
168 金融機関数	299	

統 計 図 表 目 次

第1図 町丁別人口密度	3	頁
2 年齢別男女別人口	4	
3 人口の年齢構成比較	5	
4 住民基本台帳人口の推移	15	
5 国勢調査人口の推移	49	
6 産業大分類による従業者数	77	
7 一般会計歳入歳出予算科目別割合	109	
8 23区の1人当たり住民税負担額	129	
9 負担区分別の被保険者と給付状況	136	
10 結核新規登録患者数	160	
11 樹木被覆率の推移	165	
12 樹種別樹木数（直径50cm以上）	166	
13 他区との樹木被覆率の比較・他区との緑被率の比較	166	
14 区立小・中学校児童生徒数	179	
15 党派別得票率	195	
16 CATV加入契約数の推移	281	
17 基準地価格の土地所在地	293	

# 位 置

文京区は東京都の区に存する区域のうち、やや西北部を占める。面積は約11.29平方キロメートル、周囲は約21キロメートルの地域で、南部は神田川をへだてて千代田区に接し、南西部は新宿区、北西部から西部にかけて豊島区、北部は北区、北東部は荒川区の日暮里、東部は台東区の上野地区、南東の一角は千代田区のいわゆる旧神田に接している。その方位は湯島3丁目の東端を極東とし、極西は目白台2丁目の西端で、その距離は約5キロメートルで、極南は湯島1丁目の南端、極北は本駒込6丁目の北端でその距離は約4キロメートルである。文京区は、下町と呼ばれる沖積低地と、山の手と呼ばれる武蔵野台地の接点に位置し、高度は、後楽1丁目の海拔3.1メートルを最低に、大塚5丁目・6丁目、目白台3丁目、小日向2丁目付近で海拔30メートルを超えている。低地の部分の平均高度は、海拔10メートル以下であり、台地においては、平均高度海拔20～24メートルである。

区役所の位置（資料：国土交通省国土地理院）

埼玉県

東経 139度45分08秒

北緯 35度42分29秒



小売商店  
51.9世帯に1店  
平成19年6月1日



1世帯の有権者数  
1.6人  
平成27年9月2日





1世帯のごみ収集量  
0.5t  
平成26年度



## 世帯の統計

区立小学生 15.0世帯に1人  
区立中学生 55.5世帯に1人  
平成27年5月1日



1世帯の人口  
1.8人  
平成28年1月1日



医師 23.8世帯に1人  
歯科医師 101.4世帯に1人  
平成26年12月31日



病院・診療所  
408.8世帯に1医院  
平成27年12月31日

1世帯の個人住民税  
380,556円  
平成25年度

区の予算  
1世帯あたり  
714,474円  
平成27年度  
当初一般会計



1世帯の公園面積  
3.44m<sup>2</sup>  
平成27年4月1日





婚姻 5.9組  
(平成26年 5.8組)




交通事故  
(人身事故) 1.6件  
(平成25年 1.6件)

転入 59.5人  
(平成26年 57.7人)



救急出動 38.8件  
(平成25年 38.7件)



転出 51.2人  
(平成26年 48.8人)

# 1日の統計



出生 5.6人  
(平成26年 5.3人)

上水道 (使用水量)  
7.0万m<sup>3</sup>  
(平成25年 7.1万m<sup>3</sup>)



離婚 1.2組  
(平成26年 1.1組)



火災 0.2件  
(平成25年 0.1件)



死亡 4.4人  
(平成26年 4.2人)



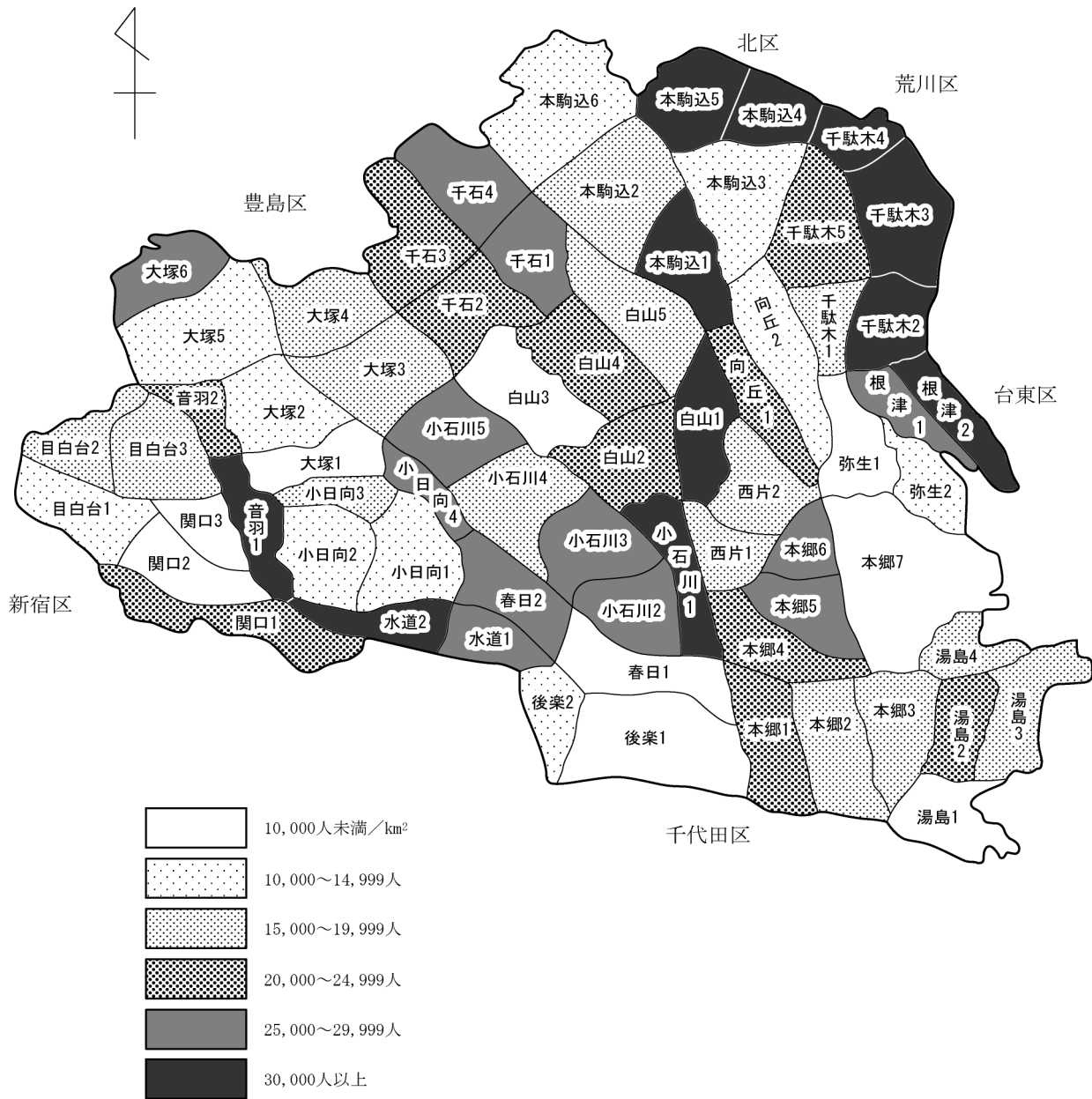
刑法犯 5.3件  
(平成25年 5.2件)



# 1 土地·人口

### 第1図 町丁別人口密度

(平成28年1月1日)

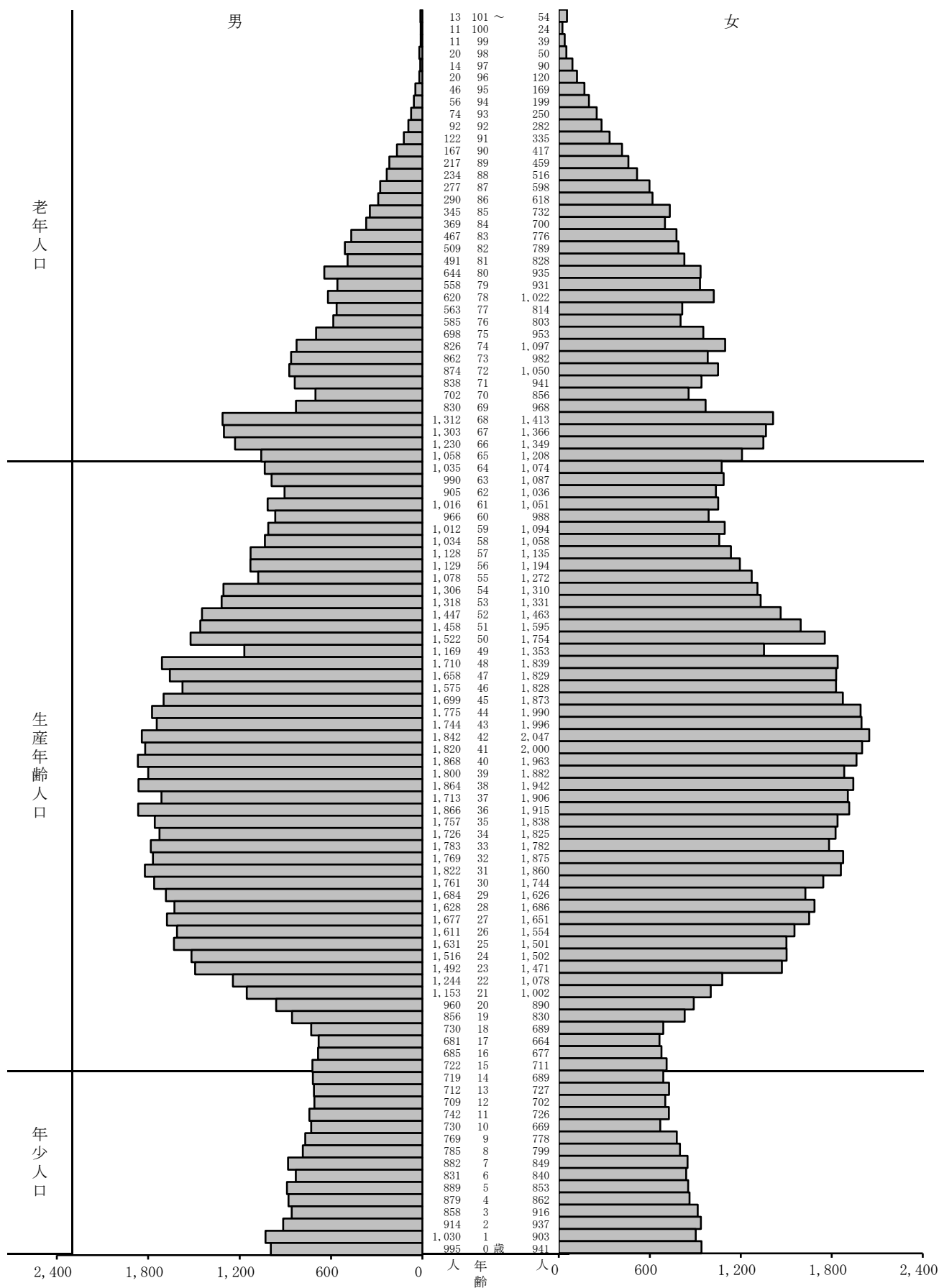


16, 17頁参照



### 第2図 年齢別男女別人口

(平成28年1月1日)

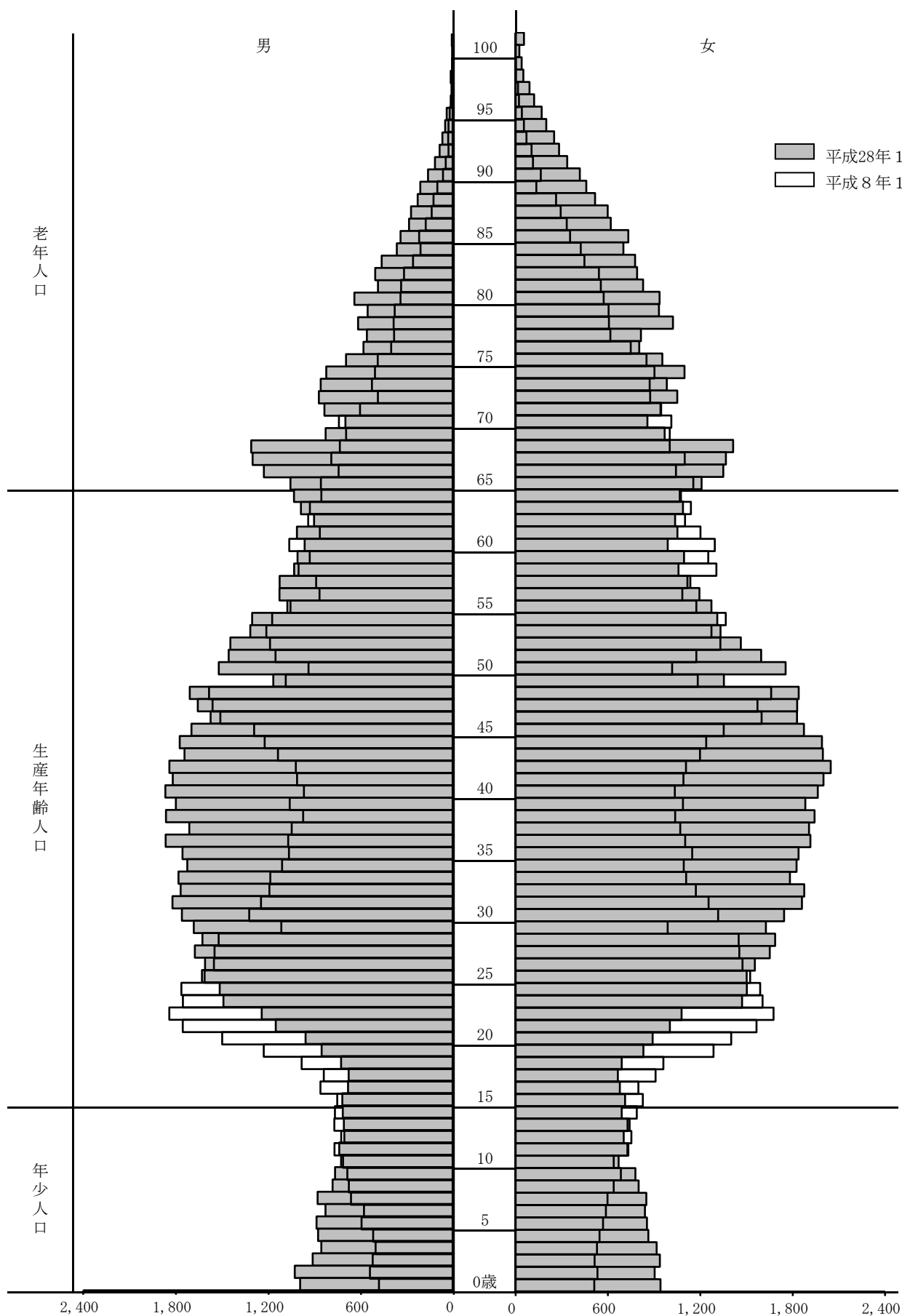


総計 210,312人

13頁参照

### 第3図 人口の年齢構成比較

(平成8年・平成28年)



## 1 土 地 ・ 面 積

## (1) 町 丁 別

(平成28年1月1日)

町 丁 名	面 積	千 分 比	町 丁 名	面 積	千 分 比
	km <sup>2</sup>	‰		km <sup>2</sup>	‰
<b>総 数</b>	<b>11.290</b>	<b>1000.0</b>	<b>目 白 台 全 域</b>	<b>0.485</b>	<b>42.9</b>
<b>後 楽 全 域</b>	<b>0.434</b>	<b>38.4</b>	目 白 台 1 丁 目	0.180	15.9
後 楽 1 丁 目	0.331	29.3	2	0.138	12.2
2	0.103	9.1	3	0.167	14.8
<b>春 日 全 域</b>	<b>0.336</b>	<b>29.8</b>	<b>音 羽 全 域</b>	<b>0.193</b>	<b>17.1</b>
春 日 1 丁 目	0.185	16.4	音 羽 1 丁 目	0.114	10.1
2	0.151	13.4	2	0.079	7.0
<b>小 石 川 全 域</b>	<b>0.857</b>	<b>75.9</b>	<b>本 郷 全 域</b>	<b>1.363</b>	<b>120.6</b>
小 石 川 1 丁 目	0.114	10.1	本 郷 1 丁 目	0.199	17.6
2	0.148	13.1	2	0.192	17.0
3	0.183	16.2	3	0.165	14.6
4	0.217	19.2	4	0.172	15.2
5	0.195	17.3	5	0.132	11.7
<b>白 山 全 域</b>	<b>0.983</b>	<b>87.1</b>	6	0.075	6.6
白 山 1 丁 目	0.150	13.3	7	0.428	37.9
2	0.191	16.9	<b>湯 島 全 域</b>	<b>0.553</b>	<b>48.9</b>
3	0.212	18.8	湯 島 1 丁 目	0.140	12.4
4	0.190	16.8	2	0.129	11.4
5	0.240	21.3	3	0.174	15.4
<b>千 石 全 域</b>	<b>0.688</b>	<b>61.0</b>	4	0.110	9.7
千 石 1 丁 目	0.138	12.2	<b>西 片 全 域</b>	<b>0.279</b>	<b>24.7</b>
2	0.176	15.6	西 片 1 丁 目	0.120	10.6
3	0.187	16.6	2	0.159	14.1
4	0.187	16.6	<b>向 丘 全 域</b>	<b>0.354</b>	<b>31.3</b>
<b>水 道 全 域</b>	<b>0.193</b>	<b>17.1</b>	向 丘 1 丁 目	0.139	12.3
水 道 1 丁 目	0.090	8.0	2	0.215	19.0
2	0.103	9.1	<b>弥 生 全 域</b>	<b>0.272</b>	<b>24.1</b>
<b>小 日 向 全 域</b>	<b>0.502</b>	<b>44.5</b>	弥 生 1 丁 目	0.161	14.3
小 日 向 1 丁 目	0.185	16.4	2	0.111	9.8
2	0.176	15.6	<b>根 津 全 域</b>	<b>0.205</b>	<b>18.2</b>
3	0.082	7.3	根 津 1 丁 目	0.090	8.0
4	0.059	5.2	2	0.115	10.2
<b>大 塚 全 域</b>	<b>1.138</b>	<b>100.8</b>	<b>千 駄 木 全 域</b>	<b>0.727</b>	<b>64.3</b>
大 塚 1 丁 目	0.134	11.9	千 駄 木 1 丁 目	0.093	8.2
2	0.191	16.9	2	0.145	12.8
3	0.226	20.0	3	0.219	19.4
4	0.168	14.9	4	0.063	5.6
5	0.291	25.8	5	0.207	18.3
6	0.128	11.3	<b>本 駒 込 全 域</b>	<b>1.292</b>	<b>114.5</b>
<b>関 口 全 域</b>	<b>0.439</b>	<b>38.8</b>	本 駒 込 1 丁 目	0.152	13.5
関 口 1 丁 目	0.182	16.1	2	0.275	24.4
2	0.154	13.6	3	0.236	20.9
3	0.103	9.1	4	0.126	11.2
			5	0.173	15.3
			6	0.330	29.2

注) 1. 国土地理院による計測方法の見直しに伴い、平成26年10月1日時点での区の総面積が変更となった。

2. 町丁の面積は住居表示施行時の面積をもとに按分したものであり、実測値ではないため、総数が一致しない場合がある。

資料：国土交通省国土地理院、区民部区民課

# 1 土 地 ・ 面 積 (つづき)

## (2) 地 目 別

(各年1月1日)

区 分	平成22年		平成23年		平成24年		平成25年		平成26年		
	ha	%	ha	%	ha	%	ha	%	ha	%	
<b>総 数</b>	<b>597.28</b>	<b>100.0</b>	<b>595.58</b>	<b>100.0</b>	<b>601.62</b>	<b>100.0</b>	<b>596.15</b>	<b>100.0</b>	<b>595.97</b>	<b>100.0</b>	
宅 地	総 数	589.98	98.8	588.28	98.8	594.32	98.8	588.84	98.8	588.67	98.8
	商業地区	93.65	(15.7)	93.64	(15.7)	85.39	(14.2)	79.74	(13.4)	79.68	(13.4)
	工業地区	19.47	(3.3)	19.47	(3.3)	19.58	(3.3)	19.61	(3.3)	19.58	(3.3)
	住宅地区	476.86	(79.8)	475.17	(79.8)	489.35	(81.3)	489.49	(82.1)	489.41	(82.1)
	その他	—	(—)	—	(—)	—	(—)	—	(—)	—	(—)
	雑種地	7.01	1.2	7.02	1.2	7.02	1.2	7.20	1.2	7.02	1.2
	免税点未満	0.29	0.0	0.28	0.0	0.28	0.0	0.29	0.0	0.28	0.0

注) 1. 本表の数字は、固定資産税の対象となる評価面積。雑種地とは宅地、田、畑、山林、原野、池沼以外の土地で野球場、テニスコート、ゴルフ場、運動場、高圧鉄塔敷地、軌道用地等をいう。

2. 免税点未満とは、土地に対して課する固定資産税の課税標準となるべき額が30万円に満たないもの。

資料：東京都総務局「東京都統計年鑑」

## (3) 地 域 別

(平成25年10月1日)

地 域	面 積		千 分 比	地 域	面 積		千 分 比
	km <sup>2</sup>	%			km <sup>2</sup>	%	
<b>総 数</b>	<b>2,188.67</b>	<b>1,000.00</b>		三 鷹 市	16.50	7.54	
<b>区 部</b>				青 梅 市	103.26	47.18	
				府 中 市	29.34	13.41	
				昭 島 市	17.33	7.92	
				調 布 市	21.53	9.84	
				町 田 市	71.64	32.73	
				小 金 井 市	11.33	5.18	
				小 平 市	20.46	9.35	
				日 野 市	27.53	12.58	
				東 村 山 市	17.17	7.84	
				国 分 寺 市	11.48	5.25	
				国 立 市	8.15	3.72	
				福 生 市	10.24	4.68	
				狛 江 市	6.39	2.92	
				東 大 和 市	13.54	6.19	
				清 瀬 市	10.19	4.66	
				東 久 留 米 市	12.92	5.90	
				武 蔵 村 山 市	15.37	7.02	
				多 摩 市	21.08	9.63	
				稲 城 市	17.97	8.21	
				羽 村 市	9.91	4.53	
				あ ぎ る 野 市	73.34	33.51	
西 東 京 市	15.85	7.24					
			<b>郡 部</b>	<b>375.96</b>	<b>171.78</b>		
			<b>島 部</b>	<b>405.78</b>	<b>185.40</b>		
			大 島 支 庁	141.88	64.82		
			三 宅 支 庁	76.08	34.76		
			八 丈 支 庁	83.41	38.11		
			小 笠 原 支 庁	104.41	47.70		
<b>市 部</b>	<b>783.94</b>	<b>358.18</b>					
八 王 子 市	186.31	85.12					
立 川 市	24.38	11.14					
武 蔵 野 市	10.73	4.90					

注) 1. 「東京都統計年鑑」(平成25年版)の数値を引用しているため、(1)とは異なる。

2. 区部には荒川河口部(1.15km<sup>2</sup>)、中央防波堤埋立(3.65km<sup>2</sup>)を含む。(千分比2.20)

資料：東京都総務局「東京都統計年鑑」

## 2 気 象

## (1) 気 温 (°C)

年 次	平 均	月 別 平 均 気 温											
		1月	2月	3月	4月	5月	6月	7月	8月	9月	10月	11月	12月
平成22年	16.9	7.0	6.5	9.1	12.4	19.0	23.6	28.0	29.6	25.1	18.9	13.5	9.9
23	16.5	5.1	7.0	8.1	14.5	18.5	22.8	27.3	27.5	25.1	19.5	14.9	7.5
24	16.3	4.8	5.4	8.8	14.5	19.6	21.4	26.4	29.1	26.2	19.4	12.7	7.3
25	17.1	5.5	6.2	12.1	15.2	19.8	22.9	27.3	29.2	25.2	19.8	13.5	8.3
<b>26</b>	<b>16.6</b>	<b>6.3</b>	<b>5.9</b>	<b>10.4</b>	<b>15.0</b>	<b>20.3</b>	<b>23.4</b>	<b>26.8</b>	<b>27.7</b>	<b>23.2</b>	<b>19.1</b>	<b>14.2</b>	<b>6.7</b>

## (2) 湿 度 (%)

年 次	平 均	月 別 平 均 湿 度											
		1月	2月	3月	4月	5月	6月	7月	8月	9月	10月	11月	12月
平成22年	61	41	60	61	62	60	67	70	67	68	68	56	50
23	58	36	52	47	50	63	71	67	71	68	61	58	48
24	62	43	49	59	63	65	73	75	69	73	65	58	52
25	61	47	48	55	55	61	74	73	70	69	72	55	52
<b>26</b>	<b>62</b>	<b>45</b>	<b>52</b>	<b>52</b>	<b>56</b>	<b>62</b>	<b>75</b>	<b>74</b>	<b>74</b>	<b>68</b>	<b>67</b>	<b>63</b>	<b>55</b>

## (3) 降 水 量 (mm)

年 次	計	1月	2月	3月	4月	5月	6月	7月	8月	9月	10月	11月	12月
平成22年	1,679.5	9.0	115.0	143.5	214.0	114.0	108.0	70.0	27.0	428.0	211.0	94.5	145.5
23	1,479.5	3.5	151.0	74.0	96.0	213.5	116.5	54.5	244.0	235.0	119.5	112.5	59.5
24	1,570.0	50.0	94.0	144.5	118.5	231.0	185.0	130.0	25.0	214.5	154.5	154.0	69.0
25	1,614.0	70.0	30.0	44.5	283.0	56.0	159.0	115.5	99.0	231.5	440.0	26.0	59.5
<b>26</b>	<b>1,808.0</b>	<b>24.5</b>	<b>157.5</b>	<b>113.5</b>	<b>155.0</b>	<b>135.5</b>	<b>311.0</b>	<b>105.5</b>	<b>105.0</b>	<b>155.5</b>	<b>384.5</b>	<b>98.5</b>	<b>62.0</b>

## (4) 日 照 時 間 (時間)

年 次	計	1月	2月	3月	4月	5月	6月	7月	8月	9月	10月	11月	12月
平成22年	1,987.0	221.9	118.3	139.8	139.9	198.8	162.5	182.7	222.6	165.3	81.4	158.9	194.9
23	2,056.2	243.9	148.9	214.8	204.0	146.3	105.1	186.2	168.9	165.8	141.3	143.4	187.6
24	2,022.9	183.0	148.6	149.7	162.4	195.4	125.3	181.3	236.0	164.4	156.6	153.3	166.9
25	2,131.1	212.5	173.7	190.1	196.0	227.1	123.9	163.4	210.6	164.2	110.4	177.4	181.8
<b>26</b>	<b>2,104.0</b>	<b>204.1</b>	<b>139.8</b>	<b>205.0</b>	<b>218.3</b>	<b>236.5</b>	<b>143.0</b>	<b>175.6</b>	<b>180.9</b>	<b>145.8</b>	<b>135.2</b>	<b>134.6</b>	<b>185.2</b>

観測地点：東京（東京都） 緯度：北緯35度41.4分／経度：東経139度45.0分  
資料：東京管区気象台

## 3 住民基本台帳人口

## (1) 人口の推移

(各年1月1日)

年次	世帯数	人 口			外国人登録人口
		総数	男	女	総数
大正12年	65,395	304,471	162,204	142,267	…
昭和15年	62,182	300,801	152,149	148,652	…
昭和56年	83,521	195,740	95,330	100,410	2,825
57	83,048	193,768	94,388	99,380	2,804
58	83,320	193,194	94,340	98,854	2,996
59	83,873	192,749	94,070	98,679	3,265
60	84,539	192,459	93,953	98,506	3,677
61	84,615	191,225	93,303	97,922	3,924
62	84,685	189,881	92,505	97,376	4,147
63	83,787	186,960	90,828	96,132	4,426
64	82,569	183,482	89,017	94,465	5,079
平成2年	81,375	179,812	87,241	92,571	5,160
3	80,506	176,644	85,411	91,233	5,078
4	80,234	174,287	84,043	90,244	5,489
5	79,896	172,270	82,974	89,296	5,585
6	79,543	170,097	81,785	88,312	5,512
7	79,211	168,050	80,916	87,134	5,452
8	79,606	166,973	80,442	86,531	5,240
9	79,996	166,025	79,936	86,089	5,241
10	80,645	165,864	79,898	85,966	5,326
11	82,167	166,847	80,511	86,336	5,305
12	84,089	168,979	81,702	87,277	5,532
13	85,739	170,275	82,264	88,011	5,839
14	87,810	172,419	83,287	89,132	6,258
15	89,620	174,183	84,069	90,114	6,380
16	90,841	175,421	84,566	90,855	6,506
17	92,543	177,843	85,557	92,286	6,457
18	94,756	180,667	86,878	93,789	6,665
19	97,277	183,491	88,150	95,341	6,670
20	99,154	185,782	89,144	96,638	6,933
21	100,855	187,909	90,089	97,820	7,179
22	101,803	189,286	90,440	98,846	7,276
23	103,187	191,194	91,242	99,952	7,508
24	104,130	192,961	91,997	100,964	7,352
25	109,314(105,023)	201,257(194,322)	95,862(92,505)	105,395(101,817)	—
26	111,046(106,589)	204,258(197,171)	97,291(93,905)	106,967(103,266)	—
27	112,806(107,816)	207,413(199,717)	98,815(95,057)	108,598(104,660)	—
<b>28</b>	<b>114,459(108,926)</b>	<b>210,312(201,979)</b>	<b>100,127(96,073)</b>	<b>110,185(105,906)</b>	—

注) 1. 大正12年の数値は震災地人口調査(11月15日)、昭和15年の数値は、第5回国勢調査(10月1日)の値を参考に掲載。

2. 「住民基本台帳法の一部を改正する法律」の施行に伴い、表の数値は平成25年より日本人と外国人住民の合計。

3. ( ) 内の数値は日本人世帯と複数国籍世帯の合計及び日本人人口で内数。

## 3 住民基本台帳人口(つづき)

(2) 23 区別

(平成28年1月1日)

地域	人 口							世 帯 数			
	総数 (A+B)	日 本 人			外国人住民			総 数	日本人 世 帯	外国人 住 民 世 帯	複 数 国 籍 世 帯
		総数(A)	男	女	総数(B)	男	女				
<b>東京都</b>	<b>13,415,349</b>	<b>12,966,307</b>	<b>6,404,647</b>	<b>6,561,660</b>	<b>449,042</b>	<b>216,955</b>	<b>232,087</b>	<b>6,889,954</b>	<b>6,555,980</b>	<b>248,127</b>	<b>85,847</b>
<b>区 部</b>	<b>9,205,712</b>	<b>8,827,070</b>	<b>4,351,204</b>	<b>4,475,866</b>	<b>378,642</b>	<b>184,630</b>	<b>194,012</b>	<b>4,915,330</b>	<b>4,634,805</b>	<b>213,518</b>	<b>67,007</b>
市 部	4,124,234	4,054,848	2,010,793	2,044,055	69,386	31,865	37,521	1,933,673	1,881,039	34,188	18,446
郡 部	58,646	57,889	29,055	28,834	757	367	390	25,855	25,281	308	266
島 部	26,757	26,500	13,595	12,905	257	93	164	15,096	14,855	113	128
千代田区	58,576	56,022	27,833	28,189	2,554	1,422	1,132	32,871	30,887	1,583	401
中央区	142,995	137,448	65,270	72,178	5,547	2,897	2,650	82,057	77,823	3,168	1,066
港区	243,977	225,491	105,157	120,334	18,486	9,835	8,651	138,942	125,903	10,015	3,024
新宿区	334,193	295,608	147,799	147,809	38,585	19,964	18,621	209,872	178,782	27,647	3,443
<b>文京区</b>	<b>210,312</b>	<b>201,979</b>	<b>96,073</b>	<b>105,906</b>	<b>8,333</b>	<b>4,054</b>	<b>4,279</b>	<b>114,459</b>	<b>107,740</b>	<b>5,533</b>	<b>1,186</b>
台東区	191,749	177,715	91,369	86,346	14,034	7,041	6,993	111,848	101,278	8,661	1,909
墨田区	261,723	251,050	125,935	125,115	10,673	4,500	6,173	141,769	133,876	5,389	2,504
江東区	501,501	477,172	237,170	240,002	24,329	11,370	12,959	254,002	238,426	11,126	4,450
品川区	378,123	367,103	180,195	186,908	11,020	5,357	5,663	209,048	200,918	5,627	2,503
目黒区	271,469	263,694	124,060	139,634	7,775	4,122	3,653	151,257	145,227	4,290	1,740
大田区	712,057	691,853	346,171	345,682	20,204	9,505	10,699	374,463	359,994	9,837	4,632
世田谷区	883,289	866,406	411,522	454,884	16,883	8,664	8,219	461,518	448,086	9,155	4,277
渋谷区	219,898	210,391	100,391	110,000	9,507	5,160	4,347	132,932	125,564	5,625	1,743
中野区	321,734	307,862	155,300	152,562	13,872	7,036	6,836	194,834	183,100	9,764	1,970
杉並区	553,288	540,490	259,371	281,119	12,798	6,380	6,418	309,147	298,551	8,203	2,393
豊島区	280,639	256,099	129,162	126,937	24,540	12,606	11,934	171,610	151,500	17,868	2,242
北区	341,252	323,643	160,967	162,676	17,609	8,646	8,963	186,442	173,731	10,150	2,561
荒川区	211,271	194,386	97,184	97,202	16,885	8,231	8,654	110,853	99,092	9,457	2,304
板橋区	550,758	530,611	263,120	267,491	20,147	9,147	11,000	292,068	277,056	11,141	3,871
練馬区	719,109	704,447	345,341	359,106	14,662	6,659	8,003	355,564	344,478	7,528	3,558
足立区	678,623	653,082	329,042	324,040	25,541	11,280	14,261	329,506	313,012	10,135	6,359
葛飾区	452,789	436,244	218,971	217,273	16,545	7,750	8,795	221,587	210,385	7,732	3,470
江戸川区	686,387	658,274	333,801	324,473	28,113	13,004	15,109	328,681	309,396	13,884	5,401
<b>全 国</b>	<b>128,226,483</b>	<b>126,163,576</b>	<b>61,584,613</b>	<b>64,578,963</b>	<b>2,062,907</b>	<b>949,788</b>	<b>1,113,119</b>	<b>56,412,140</b>	<b>54,921,464</b>	<b>1,047,943</b>	<b>442,733</b>

注) 1. 世帯数の「日本人世帯」とは日本人のみで構成される世帯、「外国人住民世帯」とは外国人住民のみで構成される世帯、「複数国籍世帯」とは日本人と外国人住民の混合世帯をいう。

2. 全国の数値は平成27年1月1日現在。

資料：東京都総務局「住民基本台帳による世帯と人口」、総務省自治行政局

## 3 住民基本台帳人口(つづき)

## (3) 地域活動センター管轄別

(平成28年1月1日)

区 分	世 帯 数	人 口		
		総 数	男	女
<b>総 数</b>	<b>114,459</b>	<b>210,312</b>	<b>100,127</b>	<b>110,185</b>
礪川地域活動センター	14,982	27,541	13,121	14,420
大原地域活動センター	16,259	30,952	14,791	16,161
大塚地域活動センター	20,748	38,497	18,047	20,450
音羽地域活動センター	11,170	20,072	9,473	10,599
湯島地域活動センター	15,326	26,147	12,571	13,576
向丘地域活動センター	7,794	14,551	7,080	7,471
根津地域活動センター	4,654	8,252	3,858	4,394
汐見地域活動センター	9,140	16,889	8,009	8,880
駒込地域活動センター	14,386	27,411	13,177	14,234

注) 「住民基本台帳法の一部を改正する法律」の施行に伴い、表の数値は日本人と外国人住民の合計。



## 3 住民基本台帳人口(つづき)

## (4) 異動人口

年次及び月次	全体の 増人 加口	社会動態						
		社会増加 人口	転入		転出			
			世帯数	人口	世帯数	人口	都外	
							世帯数	人口
平成25年	3,001	3,368	15,037	21,191	11,796	17,823	4,385	6,490
26	3,155	3,249	15,213	21,073	11,970	17,824	4,446	6,498
<b>27</b>	<b>2,899</b>	<b>3,029</b>	<b>15,813</b>	<b>21,714</b>	<b>12,670</b>	<b>18,685</b>	<b>4,564</b>	<b>6,700</b>
1月	227	286	1,072	1,459	807	1,173	270	407
2	155	201	1,042	1,430	890	1,229	288	376
3	747	805	2,880	3,995	2,123	3,190	1,023	1,507
4	742	736	2,176	2,932	1,419	2,196	591	936
5	151	139	1,001	1,417	859	1,278	290	436
6	89	85	1,005	1,369	862	1,284	300	426
7	230	229	1,068	1,522	876	1,293	288	425
8	△ 42	△ 35	1,032	1,475	1,019	1,510	304	462
9	290	296	1,409	1,790	1,015	1,494	319	463
10	150	119	1,230	1,633	1,059	1,514	323	464
11	198	184	955	1,347	802	1,163	240	343
12	△ 38	△ 16	943	1,345	939	1,361	328	455

## (つづき)

年次及び月次	社会動態				自然動態			その他の 増人 加口	
	転出				自 増人	然 加口	出 生		死 亡
	都内		国外						
	世帯数	人口	世帯数	人口					
平成25年	6,593	9,827	818	1,506	237	1,860	1,623	△ 604	
26	6,670	9,803	854	1,523	377	1,917	1,540	△ 471	
<b>27</b>	<b>7,093</b>	<b>10,279</b>	<b>1,013</b>	<b>1,706</b>	<b>414</b>	<b>2,034</b>	<b>1,620</b>	<b>△ 544</b>	
1月	498	689	39	77	△ 1	189	190	△ 58	
2	561	792	41	61	30	164	134	△ 76	
3	983	1,488	117	195	2	153	151	△ 60	
4	731	1,084	97	176	52	169	117	△ 46	
5	513	736	56	106	41	173	132	△ 29	
6	500	737	62	121	52	162	110	△ 48	
7	478	688	110	180	58	184	126	△ 57	
8	557	807	158	241	50	184	134	△ 57	
9	576	843	120	188	40	142	102	△ 46	
10	648	915	88	135	57	192	135	△ 26	
11	509	727	53	93	21	160	139	△ 7	
12	539	773	72	133	12	162	150	△ 34	

注) 1. 「その他の増加人口」は職権による記載と消除。

2. 「住民基本台帳法の一部を改正する法律」の施行に伴い、施行日(平成24年7月9日)以降の数値に外国人住民を含む。

## 3 住民基本台帳人口(つづき)

(5) 年齢(各歳)別男女別

(平成28年1月1日)

年齢	総数	男	女	年齢	総数	男	女	年齢	総数	男	女
<b>総数</b>	<b>210,312</b>	<b>100,127</b>	<b>110,185</b>								
<b>0歳～4歳</b>	<b>9,235</b>	<b>4,676</b>	<b>4,559</b>	<b>35～39</b>	<b>18,483</b>	<b>9,000</b>	<b>9,483</b>	<b>70～74</b>	<b>9,028</b>	<b>4,102</b>	<b>4,926</b>
0	1,936	995	941	35	3,595	1,757	1,838	70	1,558	702	856
1	1,933	1,030	903	36	3,781	1,866	1,915	71	1,779	838	941
2	1,851	914	937	37	3,619	1,713	1,906	72	1,924	874	1,050
3	1,774	858	916	38	3,806	1,864	1,942	73	1,844	862	982
4	1,741	879	862	39	3,682	1,800	1,882	74	1,923	826	1,097
<b>5～9</b>	<b>8,275</b>	<b>4,156</b>	<b>4,119</b>	<b>40～44</b>	<b>19,045</b>	<b>9,049</b>	<b>9,996</b>	<b>75～79</b>	<b>7,547</b>	<b>3,024</b>	<b>4,523</b>
5	1,742	889	853	40	3,831	1,868	1,963	75	1,651	698	953
6	1,671	831	840	41	3,820	1,820	2,000	76	1,388	585	803
7	1,731	882	849	42	3,889	1,842	2,047	77	1,377	563	814
8	1,584	785	799	43	3,740	1,744	1,996	78	1,642	620	1,022
9	1,547	769	778	44	3,765	1,775	1,990	79	1,489	558	931
<b>10～14</b>	<b>7,125</b>	<b>3,612</b>	<b>3,513</b>	<b>45～49</b>	<b>16,533</b>	<b>7,811</b>	<b>8,722</b>	<b>80～84</b>	<b>6,508</b>	<b>2,480</b>	<b>4,028</b>
10	1,399	730	669	45	3,572	1,699	1,873	80	1,579	644	935
11	1,468	742	726	46	3,403	1,575	1,828	81	1,319	491	828
12	1,411	709	702	47	3,487	1,658	1,829	82	1,298	509	789
13	1,439	712	727	48	3,549	1,710	1,839	83	1,243	467	776
14	1,408	719	689	49	2,522	1,169	1,353	84	1,069	369	700
<b>15～19</b>	<b>7,245</b>	<b>3,674</b>	<b>3,571</b>	<b>50～54</b>	<b>14,504</b>	<b>7,051</b>	<b>7,453</b>	<b>85～89</b>	<b>4,286</b>	<b>1,363</b>	<b>2,923</b>
15	1,433	722	711	50	3,276	1,522	1,754	85	1,077	345	732
16	1,362	685	677	51	3,053	1,458	1,595	86	908	290	618
17	1,345	681	664	52	2,910	1,447	1,463	87	875	277	598
18	1,419	730	689	53	2,649	1,318	1,331	88	750	234	516
19	1,686	856	830	54	2,616	1,306	1,310	89	676	217	459
<b>20～24</b>	<b>12,308</b>	<b>6,365</b>	<b>5,943</b>	<b>55～59</b>	<b>11,134</b>	<b>5,381</b>	<b>5,753</b>	<b>90～94</b>	<b>1,994</b>	<b>511</b>	<b>1,483</b>
20	1,850	960	890	55	2,350	1,078	1,272	90	584	167	417
21	2,155	1,153	1,002	56	2,323	1,129	1,194	91	457	122	335
22	2,322	1,244	1,078	57	2,263	1,128	1,135	92	374	92	282
23	2,963	1,492	1,471	58	2,092	1,034	1,058	93	324	74	250
24	3,018	1,516	1,502	59	2,106	1,012	1,094	94	255	56	199
<b>25～29</b>	<b>16,249</b>	<b>8,231</b>	<b>8,018</b>	<b>60～64</b>	<b>10,148</b>	<b>4,912</b>	<b>5,236</b>	<b>95～99</b>	<b>579</b>	<b>111</b>	<b>468</b>
25	3,132	1,631	1,501	60	1,954	966	988	95	215	46	169
26	3,165	1,611	1,554	61	2,067	1,016	1,051	96	140	20	120
27	3,328	1,677	1,651	62	1,941	905	1,036	97	104	14	90
28	3,314	1,628	1,686	63	2,077	990	1,087	98	70	20	50
29	3,310	1,684	1,626	64	2,109	1,035	1,074	99	50	11	39
<b>30～34</b>	<b>17,947</b>	<b>8,861</b>	<b>9,086</b>	<b>65～69</b>	<b>12,037</b>	<b>5,733</b>	<b>6,304</b>	<b>100以上</b>	<b>102</b>	<b>24</b>	<b>78</b>
30	3,505	1,761	1,744	65	2,266	1,058	1,208	100	35	11	24
31	3,682	1,822	1,860	66	2,579	1,230	1,349	101	26	8	18
32	3,644	1,769	1,875	67	2,669	1,303	1,366	102	18	1	17
33	3,565	1,783	1,782	68	2,725	1,312	1,413	103	9	2	7
34	3,551	1,726	1,825	69	1,798	830	968	104以上	14	2	12

注) 「住民基本台帳法の一部を改正する法律」の施行に伴い、表の数値は日本人と外国人住民の合計。

## 3 住 民 基 本

## (6) 年齢(3区分)別人口の推移

年 次	総 人 口				年 少 人 口 (0~14歳)				
	人 口	男	構 成 比	女	構 成 比	人 口	男	構 成 比	女
			%		%			%	
平成19年	183,491	88,150	48.04	95,341	51.96	18,984	9,631	50.73	9,353
20	185,782	89,144	47.98	96,638	52.02	19,378	9,820	50.68	9,558
21	187,909	90,089	47.94	97,820	52.06	19,818	10,036	50.64	9,782
22	189,286	90,440	47.78	98,846	52.22	20,142	10,180	50.54	9,962
23	191,194	91,242	47.72	99,952	52.28	20,648	10,450	50.61	10,198
24	192,961	91,997	47.68	100,964	52.32	21,253	10,749	50.58	10,504
25	201,257 (194,322)	95,862 (92,505)	47.63 (47.60)	105,395 (101,817)	52.37 (52.40)	22,181 (21,778)	11,198 (10,974)	50.48 (50.39)	10,983 (10,804)
26	204,258 (197,171)	97,291 (93,905)	47.63 (47.63)	106,967 (103,266)	52.37 (52.37)	23,046 (22,656)	11,577 (11,366)	50.23 (50.17)	11,469 (11,290)
27	207,413 (199,717)	98,815 (95,057)	47.64 (47.60)	108,598 (104,660)	52.36 (52.40)	23,791 (23,391)	11,990 (11,770)	50.40 (50.32)	11,801 (11,621)
<b>28</b>	<b>210,312</b> <b>(201,979)</b>	<b>100,127</b> <b>(96,073)</b>	<b>47.61</b> <b>(47.57)</b>	<b>110,185</b> <b>(105,906)</b>	<b>52.39</b> <b>(52.43)</b>	<b>24,635</b> <b>(24,201)</b>	<b>12,444</b> <b>(12,219)</b>	<b>50.51</b> <b>(50.49)</b>	<b>12,191</b> <b>(11,982)</b>

## (つづき)

年 次	指 数 (平成22年=100)				総人口に対する割合			
	総 数	年少人口	生産年齢人口	老年人口	総 数	年少人口	生産年齢人口	老年人口
	%	%	%	%	%	%	%	%
平成19年	96.9	94.3	97.9	95.0	100.0	10.3	70.2	19.4
20	98.1	96.2	98.8	96.8	100.0	10.4	70.0	19.6
21	99.3	98.4	99.6	98.5	100.0	10.5	69.8	19.7
22	100.0	100.0	100.0	100.0	100.0	10.6	69.5	19.8
23	101.0	102.5	101.0	100.2	100.0	10.8	69.5	19.7
24	101.9	105.5	101.7	101.0	100.0	11.0	69.3	19.7
25	106.3 (102.7)	110.1 (108.1)	106.1 (101.4)	104.9 (104.2)	100.0 (100.0)	11.0 (11.2)	69.4 (68.7)	19.6 (20.1)
26	107.9 (104.2)	114.4 (112.5)	106.9 (102.1)	107.8 (107.0)	100.0 (100.0)	11.3 (11.5)	68.9 (68.1)	19.8 (20.4)
27	109.6 (105.5)	118.1 (116.1)	108.0 (102.7)	110.5 (109.6)	100.0 (100.0)	11.5 (11.7)	68.5 (67.7)	20.0 (20.6)
<b>28</b>	<b>111.1</b> <b>(106.7)</b>	<b>122.3</b> <b>(120.2)</b>	<b>109.1</b> <b>(103.4)</b>	<b>112.1</b> <b>(111.2)</b>	<b>100.0</b> <b>(100.0)</b>	<b>11.7</b> <b>(12.0)</b>	<b>68.3</b> <b>(67.3)</b>	<b>20.0</b> <b>(20.7)</b>

- 注) 1. 「住民基本台帳法の一部を改正する法律」の施行に伴い、表の数値は平成25年より日本人と外国人住民の合計。  
 2. ( ) 内の数値は日本人で内数。  
 3. 「指数」は、国勢調査年(平成22年)を100としたときの数値。

# 台 帳 人 口 (つづき)

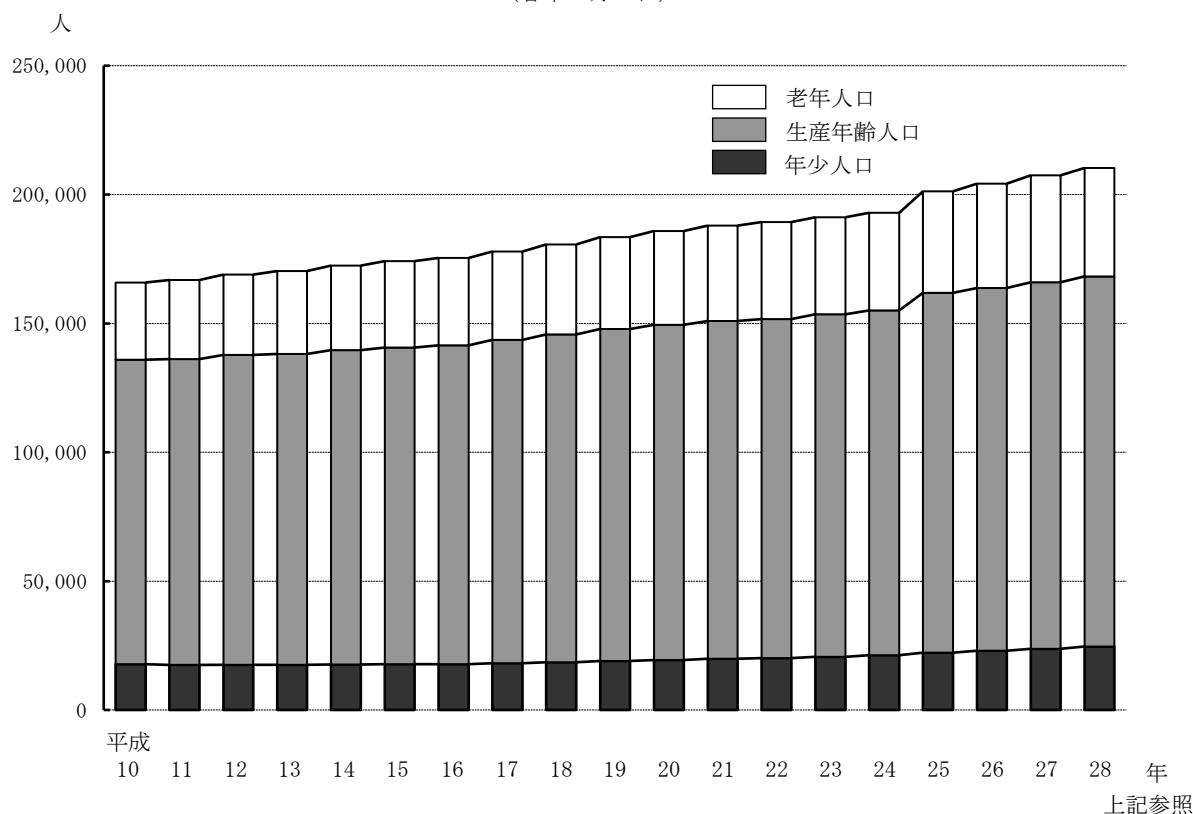
(各年1月1日)

構成比	生産年齢人口 (15~64歳)					老年人口 (65歳以上)				
	人口	男	構成比	女	構成比	人口	男	構成比	女	構成比
%			%		%			%		%
49.27	128,823	64,426	50.01	64,397	49.99	35,684	14,093	39.49	21,591	60.51
49.32	130,042	64,889	49.90	65,153	50.10	36,362	14,435	39.70	21,927	60.30
49.36	131,092	65,316	49.82	65,776	50.18	36,999	14,737	39.83	22,262	60.17
49.46	131,594	65,228	49.57	66,366	50.43	37,550	15,032	40.03	22,518	59.97
49.39	132,908	65,715	49.44	67,193	50.56	37,638	15,077	40.06	22,561	59.94
49.42	133,766	66,024	49.36	67,742	50.64	37,942	15,224	40.12	22,718	59.88
49.52 (49.61)	139,668 (133,431)	68,733 (65,723)	49.21 (49.26)	70,935 (67,708)	50.79 (50.74)	39,408 (39,113)	15,931 (15,808)	40.43 (40.42)	23,477 (23,305)	59.57 (59.58)
49.77 (49.83)	140,733 (134,336)	69,194 (66,141)	49.17 (49.24)	71,539 (68,195)	50.83 (50.76)	40,479 (40,179)	16,520 (16,398)	40.81 (40.81)	23,959 (23,781)	59.19 (59.19)
49.60 (49.68)	142,134 (135,156)	69,762 (66,363)	49.08 (49.10)	72,372 (68,793)	50.92 (50.90)	41,488 (41,170)	17,063 (16,924)	41.13 (41.11)	24,425 (24,246)	58.87 (58.89)
<b>49.49 (49.51)</b>	<b>143,596 (136,016)</b>	<b>70,335 (66,650)</b>	<b>48.98 (49.00)</b>	<b>73,261 (69,366)</b>	<b>51.02 (51.00)</b>	<b>42,081 (41,762)</b>	<b>17,348 (17,204)</b>	<b>41.23 (41.20)</b>	<b>24,733 (24,558)</b>	<b>58.77 (58.80)</b>

土地・人口

### 第4図 住民基本台帳人口の推移

(各年1月1日)



## 3 住 民 基 本

## (7) 町丁別男女別

町 丁 名	世 帯 数	人 口			人口総数 に対する 割 (千分比)	人口密度 (1km <sup>2</sup> につき)	一 世 帯 当たり人員	女100に 対する男
		総 数	男	女				
<b>総 数</b>	<b>114,459</b>	<b>210,312</b>	<b>100,127</b>	<b>110,185</b>	<b>1,000.0</b>	<b>18,628</b>	<b>1.8</b>	<b>90.9</b>
後 楽 1 丁 目	435	721	358	363	3.4	2,178	1.7	98.6
2	861	1,505	745	760	7.2	14,612	1.7	98.0
春 日 1 丁 目	953	1,505	673	832	7.2	8,135	1.6	80.9
2	2,039	4,038	1,934	2,104	19.2	26,742	2.0	91.9
小 石 川 1 丁 目	1,849	3,512	1,618	1,894	16.7	30,807	1.9	85.4
2	2,134	3,918	1,868	2,050	18.6	26,473	1.8	91.1
3	2,497	5,152	2,456	2,696	24.5	28,153	2.1	91.1
4	1,747	3,529	1,609	1,920	16.8	16,263	2.0	83.8
5	2,883	5,522	2,523	2,999	26.3	28,318	1.9	84.1
白 山 1 丁 目	2,621	4,667	2,296	2,371	22.2	31,113	1.8	96.8
2	2,234	4,141	2,031	2,110	19.7	21,681	1.9	96.3
3	532	1,020	500	520	4.8	4,811	1.9	96.2
4	2,257	4,334	2,062	2,272	20.6	22,811	1.9	90.8
5	2,116	3,742	1,715	2,027	17.8	15,592	1.8	84.6
千 石 1 丁 目	1,883	3,833	1,796	2,037	18.2	27,775	2.0	88.2
2	2,022	4,190	2,029	2,161	19.9	23,807	2.1	93.9
3	2,129	4,300	2,070	2,230	20.4	22,995	2.0	92.8
4	3,214	5,544	2,652	2,892	26.4	29,647	1.7	91.7
水 道 1 丁 目	1,408	2,604	1,283	1,321	12.4	28,933	1.8	97.1
2	1,945	3,098	1,565	1,533	14.7	30,078	1.6	102.1
小 日 向 1 丁 目	1,143	2,242	1,029	1,213	10.7	12,119	2.0	84.8
2	1,075	2,409	1,160	1,249	11.5	13,688	2.2	92.9
3	647	1,289	612	677	6.1	15,720	2.0	90.4
4	937	1,755	830	925	8.3	29,746	1.9	89.7
大 塚 1 丁 目	533	1,137	511	626	5.4	8,485	2.1	81.6
2	1,062	1,934	826	1,108	9.2	10,126	1.8	74.5
3	2,108	3,500	1,624	1,876	16.6	15,487	1.7	86.6
4	1,784	3,058	1,418	1,640	14.5	18,202	1.7	86.5
5	2,390	4,342	2,059	2,283	20.6	14,921	1.8	90.2
6	2,203	3,820	1,930	1,890	18.2	29,844	1.7	102.1
関 口 1 丁 目	2,623	4,460	2,088	2,372	21.2	24,505	1.7	88.0
2	489	1,014	479	535	4.8	6,584	2.1	89.5
3	449	926	452	474	4.4	8,990	2.1	95.4

注) 「住民基本台帳法の一部を改正する法律」の施行に伴い、表の数値は日本人と外国人住民の合計。

台 帳 人 口 (つづき)

(平成28年1月1日)

町 丁 名	世 帯 数	人 口			人口総数 に対する 割合 (千分比)	人口密度 (1km <sup>2</sup> につき)	一 世 帯 当たり人員	女100に 対する男	
		総 数	男	女					
目 白 台 1 丁 目	1,240	2,197	1,173	1,024	10.4	12,206	1.8	114.6	
	2	1,160	2,126	1,003	1,123	10.1	15,406	1.8	89.3
	3	1,323	2,541	1,171	1,370	12.1	15,216	1.9	85.5
音 羽 1 丁 目	2,356	4,013	1,794	2,219	19.1	35,202	1.7	80.8	
	2	960	1,717	755	962	8.2	21,734	1.8	78.5
本 郷 1 丁 目	2,139	4,208	1,938	2,270	20.0	21,146	2.0	85.4	
	2	1,848	3,101	1,466	1,635	14.7	16,151	1.7	89.7
	3	1,927	3,016	1,382	1,634	14.3	18,279	1.6	84.6
	4	2,249	4,110	1,962	2,148	19.5	23,895	1.8	91.3
	5	1,878	3,331	1,699	1,632	15.8	25,235	1.8	104.1
	6	1,105	1,919	966	953	9.1	25,587	1.7	101.4
	7	376	430	116	314	2.0	1,005	1.1	36.9
湯 島 1 丁 目	456	678	314	364	3.2	4,843	1.5	86.3	
	2	1,629	2,685	1,365	1,320	12.8	20,814	1.6	103.4
	3	1,840	2,825	1,403	1,422	13.4	16,236	1.5	98.7
	4	1,182	2,109	1,063	1,046	10.0	19,173	1.8	101.6
西 片 1 丁 目	1,178	2,380	1,136	1,244	11.3	19,833	2.0	91.3	
	2	1,449	2,865	1,425	1,440	13.6	18,019	2.0	99.0
向 丘 1 丁 目	1,809	3,329	1,658	1,671	15.8	23,950	1.8	99.2	
	2	1,846	3,218	1,511	1,707	15.3	14,967	1.7	88.5
弥 生 1 丁 目	232	415	203	212	2.0	2,578	1.8	95.8	
	2	810	1,533	735	798	7.3	13,811	1.9	92.1
根 津 1 丁 目	1,378	2,491	1,108	1,383	11.8	27,678	1.8	80.1	
	2	2,234	3,813	1,812	2,001	18.1	33,157	1.7	90.6
千 駄 木 1 丁 目	710	1,481	682	799	7.0	15,925	2.1	85.4	
	2	2,528	4,368	2,065	2,303	20.8	30,124	1.7	89.7
	3	3,789	6,736	3,197	3,539	32.0	30,758	1.8	90.3
	4	1,627	3,018	1,479	1,539	14.4	47,905	1.9	96.1
	5	2,226	4,591	2,212	2,379	21.8	22,179	2.1	93.0
本 駒 込 1 丁 目	2,353	4,594	2,165	2,429	21.8	30,224	2.0	89.1	
	2	2,611	4,996	2,432	2,564	23.8	18,167	1.9	94.9
	3	1,807	3,266	1,550	1,716	15.5	13,839	1.8	90.3
	4	2,122	4,168	2,004	2,164	19.8	33,079	2.0	92.6
	5	3,064	5,707	2,730	2,977	27.1	32,988	1.9	91.7
	6	1,816	3,576	1,652	1,924	17.0	10,836	2.0	85.9

土 地 ・ 人 口

## 3 住 民 基 本

## (8) 町丁別年齢各歳別

年 齢	計			後楽一丁目			後楽二丁目			春日一丁目			春日二丁目		
	総数	男	女	総数	男	女	総数	男	女	総数	男	女	総数	男	女
総数	210,312	100,127	110,185	721	358	363	1,505	745	760	1,505	673	832	4,038	1,934	2,104
0～4	9,235	4,676	4,559	40	20	20	57	28	29	50	24	26	226	119	107
0	1,936	995	941	13	7	6	10	7	3	12	7	5	50	28	22
1	1,933	1,030	903	11	5	6	17	7	10	7	4	3	38	19	19
2	1,851	914	937	3	1	2	16	7	9	10	4	6	45	20	25
3	1,774	858	916	12	7	5	10	4	6	14	6	8	44	23	21
4	1,741	879	862	1	-	1	4	3	1	7	3	4	49	29	20
5～9	8,275	4,156	4,119	34	13	21	41	21	20	37	22	15	189	92	97
5	1,742	889	853	4	4	-	9	4	5	7	6	1	46	23	23
6	1,671	831	840	11	2	9	9	3	6	10	5	5	37	16	21
7	1,731	882	849	4	1	3	11	8	3	8	5	3	40	21	19
8	1,584	785	799	9	3	6	9	4	5	9	6	3	34	16	18
9	1,547	769	778	6	3	3	3	2	1	3	-	3	32	16	16
10～14	7,125	3,612	3,513	23	14	9	19	11	8	41	23	18	160	74	86
10	1,399	730	669	6	3	3	7	5	2	8	5	3	31	14	17
11	1,468	742	726	4	3	1	3	2	1	8	6	2	32	17	15
12	1,411	709	702	4	3	1	5	3	2	12	6	6	27	15	12
13	1,439	712	727	3	1	2	1	-	1	9	4	5	34	13	21
14	1,408	719	689	6	4	2	3	1	2	4	2	2	36	15	21
15～19	7,245	3,674	3,571	15	5	10	45	27	18	38	18	20	159	82	77
15	1,433	722	711	6	2	4	10	4	6	9	4	5	24	15	9
16	1,362	685	677	4	2	2	7	4	3	6	4	2	27	11	16
17	1,345	681	664	2	1	1	9	8	1	7	4	3	33	18	15
18	1,419	730	689	2	-	2	8	3	5	5	2	3	36	19	17
19	1,686	856	830	1	-	1	11	8	3	11	4	7	39	19	20
20～24	12,308	6,365	5,943	39	24	15	103	43	60	90	39	51	250	147	103
20	1,850	960	890	3	1	2	13	7	6	10	4	6	39	23	16
21	2,155	1,153	1,002	1	1	-	11	5	6	20	13	7	54	24	30
22	2,322	1,244	1,078	6	5	1	19	8	11	13	4	9	47	28	19
23	2,963	1,492	1,471	12	7	5	27	7	20	26	12	14	54	34	20
24	3,018	1,516	1,502	17	10	7	33	16	17	21	6	15	56	38	18
25～29	16,249	8,231	8,018	136	72	64	132	67	65	136	51	85	288	165	123
25	3,132	1,631	1,501	32	20	12	20	7	13	32	13	19	50	24	26
26	3,165	1,611	1,554	29	16	13	33	14	19	22	9	13	60	41	19
27	3,328	1,677	1,651	27	16	11	24	11	13	30	10	20	51	31	20
28	3,314	1,628	1,686	34	15	19	30	18	12	22	9	13	64	35	29
29	3,310	1,684	1,626	14	5	9	25	17	8	30	10	20	63	34	29
30～34	17,947	8,861	9,086	79	44	35	125	65	60	156	66	90	322	146	176
30	3,505	1,761	1,744	20	7	13	25	9	16	38	21	17	56	32	24
31	3,682	1,822	1,860	14	7	7	30	16	14	31	12	19	66	28	38
32	3,644	1,769	1,875	8	6	2	26	13	13	20	5	15	53	25	28
33	3,565	1,783	1,782	21	13	8	23	16	7	36	12	24	70	31	39
34	3,551	1,726	1,825	16	11	5	21	11	10	31	16	15	77	30	47
35～39	18,483	9,000	9,483	84	39	45	157	76	81	139	65	74	375	186	189
35	3,595	1,757	1,838	16	6	10	31	15	16	35	17	18	71	39	32
36	3,781	1,866	1,915	18	9	9	30	13	17	31	14	17	85	39	46
37	3,619	1,713	1,906	13	8	5	31	14	17	28	11	17	76	40	36
38	3,806	1,864	1,942	20	8	12	32	19	13	23	9	14	72	31	41
39	3,682	1,800	1,882	17	8	9	33	15	18	22	14	8	71	37	34
40～44	19,045	9,049	9,996	65	30	35	131	62	69	133	58	75	396	173	223
40	3,831	1,868	1,963	12	7	5	32	14	18	28	14	14	73	36	37
41	3,820	1,820	2,000	15	7	8	20	8	12	26	10	16	70	29	41
42	3,889	1,842	2,047	12	6	6	30	14	16	24	12	12	89	31	58
43	3,740	1,744	1,996	11	2	9	32	16	16	29	13	16	83	36	47
44	3,765	1,775	1,990	15	8	7	17	10	7	26	9	17	81	41	40
45～49	16,533	7,811	8,722	58	29	29	113	61	52	100	55	45	336	150	186
45	3,572	1,699	1,873	7	7	-	29	19	10	24	14	10	66	25	41
46	3,403	1,575	1,828	12	4	8	16	10	6	20	10	10	86	43	43
47	3,487	1,658	1,829	10	4	6	19	8	11	19	11	8	65	32	33
48	3,549	1,710	1,839	24	9	15	33	16	17	19	11	8	70	26	44
49	2,522	1,169	1,353	5	5	-	16	8	8	18	9	9	49	24	25

注) 「住民基本台帳法の一部を改正する法律」の施行に伴い、表の数値は日本人と外国人住民の合計。

台帳人口(つづき)

(平成28年1月1日)

年 齢	計			後楽一丁目			後楽二丁目			春日一丁目			春日二丁目		
	総 数	男	女	総 数	男	女	総 数	男	女	総 数	男	女	総 数	男	女
50～54	14,504	7,051	7,453	47	21	26	107	61	46	108	47	61	315	155	160
50	3,276	1,522	1,754	9	4	5	22	14	8	25	9	16	70	30	40
51	3,053	1,458	1,595	11	5	6	15	9	6	22	10	12	82	34	48
52	2,910	1,447	1,463	11	5	6	26	15	11	28	12	16	58	38	20
53	2,649	1,318	1,331	11	4	7	21	11	10	16	7	9	64	31	33
54	2,616	1,306	1,310	5	3	2	23	12	11	17	9	8	41	22	19
55～59	11,134	5,381	5,753	34	15	19	90	49	41	81	38	43	216	106	110
55	2,350	1,078	1,272	9	6	3	24	11	13	11	4	7	46	24	22
56	2,323	1,129	1,194	4	-	4	20	12	8	19	10	9	53	24	29
57	2,263	1,128	1,135	6	2	4	18	13	5	19	11	8	53	24	29
58	2,092	1,034	1,058	8	4	4	14	8	6	19	8	11	26	14	12
59	2,106	1,012	1,094	7	3	4	14	5	9	13	5	8	38	20	18
60～64	10,148	4,912	5,236	16	8	8	72	31	41	65	35	30	218	99	119
60	1,954	966	988	2	-	2	17	6	11	10	6	4	45	22	23
61	2,067	1,016	1,051	6	3	3	14	6	8	10	5	5	43	19	24
62	1,941	905	1,036	3	3	-	10	4	6	7	2	5	34	15	19
63	2,077	990	1,087	4	2	2	11	6	5	16	11	5	54	23	31
64	2,109	1,035	1,074	1	-	1	20	9	11	22	11	11	42	20	22
65～69	12,037	5,733	6,304	18	10	8	97	48	49	87	40	47	185	82	103
65	2,266	1,058	1,208	5	4	1	16	7	9	19	11	8	34	15	19
66	2,579	1,230	1,349	4	3	1	18	10	8	20	6	14	33	13	20
67	2,669	1,303	1,366	4	2	2	22	10	12	19	6	13	49	22	27
68	2,725	1,312	1,413	4	1	3	30	14	16	20	12	8	48	25	23
69	1,798	830	968	1	-	1	11	7	4	9	5	4	21	7	14
70～74	9,028	4,102	4,926	17	7	10	73	38	35	78	37	41	139	67	72
70	1,558	702	856	5	2	3	13	5	8	15	6	9	18	12	6
71	1,779	838	941	4	1	3	16	8	8	13	8	5	29	10	19
72	1,924	874	1,050	2	1	1	15	9	6	17	7	10	35	14	21
73	1,844	862	982	3	1	2	14	10	4	12	7	5	31	18	13
74	1,923	826	1,097	3	2	1	15	6	9	21	9	12	26	13	13
75～79	7,547	3,024	4,523	10	4	6	55	22	33	74	28	46	104	40	64
75	1,651	698	953	4	1	3	10	3	7	20	9	11	25	10	15
76	1,388	585	803	2	2	-	11	7	4	14	6	8	18	7	11
77	1,377	563	814	-	-	-	11	4	7	14	7	7	19	5	14
78	1,642	620	1,022	1	-	1	14	6	8	17	6	11	16	7	9
79	1,489	558	931	3	1	2	9	2	7	9	-	9	26	11	15
80～84	6,508	2,480	4,028	5	3	2	50	22	28	46	13	33	68	26	42
80	1,579	644	935	3	2	1	20	6	14	11	2	9	12	4	8
81	1,319	491	828	1	-	1	11	7	4	15	3	12	15	2	13
82	1,298	509	789	-	-	-	10	4	6	9	3	6	12	7	5
83	1,243	467	776	-	-	-	2	1	1	7	4	3	17	8	9
84	1,069	369	700	1	1	-	7	4	3	4	1	3	12	5	7
85～89	4,286	1,363	2,923	1	-	1	22	8	14	31	8	23	61	19	42
85	1,077	345	732	-	-	-	4	1	3	10	3	7	15	3	12
86	908	290	618	-	-	-	3	2	1	6	1	5	11	4	7
87	875	277	598	1	-	1	5	2	3	11	2	9	11	1	10
88	750	234	516	-	-	-	3	2	1	3	2	1	10	4	6
89	676	217	459	-	-	-	7	1	6	1	-	1	14	7	7
90～94	1,994	511	1,483	-	-	-	11	4	7	11	6	5	24	5	19
90	584	167	417	-	-	-	4	2	2	4	3	1	13	3	10
91	457	122	335	-	-	-	4	1	3	2	1	1	3	1	2
92	374	92	282	-	-	-	3	1	2	4	2	2	1	1	-
93	324	74	250	-	-	-	-	-	-	-	-	-	2	-	2
94	255	56	199	-	-	-	-	-	-	1	-	1	5	-	5
95～99	579	111	468	-	-	-	5	1	4	4	-	4	7	1	6
95	215	46	169	-	-	-	3	1	2	1	-	1	3	1	2
96	140	20	120	-	-	-	1	-	1	3	-	3	1	-	1
97	104	14	90	-	-	-	1	-	1	-	-	-	1	-	1
98	70	20	50	-	-	-	-	-	-	-	-	-	-	-	-
99	50	11	39	-	-	-	-	-	-	-	-	-	2	-	2
100以上	102	24	78	-	-	-	-	-	-	-	-	-	-	-	-



## 3 住 民 基 本

(8) 町丁別年齢各歳別 (つづき)

年 齢	小石川一丁目			小石川二丁目			小石川三丁目			小石川四丁目			小石川五丁目		
	総 数	男	女	総 数	男	女	総 数	男	女	総 数	男	女	総 数	男	女
<b>総 数</b>	<b>3,512</b>	<b>1,618</b>	<b>1,894</b>	<b>3,918</b>	<b>1,868</b>	<b>2,050</b>	<b>5,152</b>	<b>2,456</b>	<b>2,696</b>	<b>3,529</b>	<b>1,609</b>	<b>1,920</b>	<b>5,522</b>	<b>2,523</b>	<b>2,999</b>
0～4	220	122	98	206	119	87	302	162	140	185	100	85	248	122	126
0	49	33	16	46	23	23	54	29	25	36	19	17	47	22	25
1	38	21	17	39	27	12	74	38	36	37	22	15	64	34	30
2	43	24	19	49	25	24	63	38	25	27	17	10	47	22	25
3	47	22	25	39	28	11	62	27	35	46	20	26	49	26	23
4	43	22	21	33	16	17	49	30	19	39	22	17	41	18	23
5～9	146	66	80	169	87	82	284	142	142	185	85	100	306	147	159
5	39	17	22	41	21	20	55	20	35	29	12	17	70	31	39
6	31	10	21	36	20	16	63	31	32	43	18	25	65	30	35
7	29	16	13	34	17	17	61	31	30	42	21	21	52	26	26
8	26	10	16	34	18	16	52	25	27	38	18	20	49	24	25
9	21	13	8	24	11	13	53	35	18	33	16	17	70	36	34
10～14	109	41	68	109	56	53	208	101	107	140	77	63	232	109	123
10	26	8	18	24	12	12	45	18	27	30	15	15	41	17	24
11	27	7	20	25	14	11	43	23	20	32	21	11	55	22	33
12	22	9	13	19	13	6	39	19	20	20	8	12	42	27	15
13	18	9	9	22	9	13	38	18	20	18	10	8	52	24	28
14	16	8	8	19	8	11	43	23	20	40	23	17	42	19	23
15～19	90	38	52	104	56	48	174	86	88	116	52	64	222	103	119
15	18	9	9	27	13	14	33	15	18	28	16	12	49	24	25
16	19	9	10	15	9	6	43	20	23	17	8	9	34	21	13
17	16	7	9	18	12	6	36	25	11	18	8	10	42	13	29
18	18	5	13	22	11	11	36	15	21	21	6	15	49	20	29
19	19	8	11	22	11	11	26	11	15	32	14	18	48	25	23
20～24	120	61	59	174	89	85	233	126	107	148	71	77	254	128	126
20	22	11	11	16	10	6	51	21	30	21	10	11	50	25	25
21	23	10	13	34	19	15	38	22	16	24	11	13	44	24	20
22	30	18	12	34	17	17	42	26	16	35	19	16	49	27	22
23	24	11	13	46	23	23	53	32	21	23	9	14	68	29	39
24	21	11	10	44	20	24	49	25	24	45	22	23	43	23	20
25～29	189	83	106	275	142	133	299	151	148	225	107	118	359	172	187
25	27	12	15	51	33	18	48	28	20	31	15	16	64	36	28
26	43	19	24	46	31	15	52	25	27	54	29	25	64	26	38
27	30	12	18	53	20	33	67	28	39	47	19	28	76	36	40
28	49	22	27	64	32	32	61	34	27	40	16	24	69	32	37
29	40	18	22	61	26	35	71	36	35	53	28	25	86	42	44
30～34	332	169	163	358	176	182	411	191	220	255	114	141	451	204	247
30	53	26	27	75	39	36	76	39	37	51	20	31	84	37	47
31	75	38	37	71	34	37	87	40	47	56	33	23	92	47	45
32	63	36	27	65	33	32	85	41	44	48	23	25	92	44	48
33	70	32	38	59	29	30	73	25	48	43	15	28	95	41	54
34	71	37	34	88	41	47	90	46	44	57	23	34	88	35	53
35～39	366	163	203	356	176	180	496	235	261	317	134	183	537	235	302
35	70	27	43	80	46	34	83	39	44	62	24	38	107	52	55
36	68	38	30	77	36	41	97	44	53	58	29	29	94	51	43
37	81	34	47	58	26	32	89	45	44	58	24	34	104	44	60
38	66	26	40	84	41	43	118	58	60	64	28	36	123	53	70
39	81	38	43	57	27	30	109	49	60	75	29	46	109	35	74
40～44	385	174	211	351	189	162	519	255	264	371	167	204	580	273	307
40	81	36	45	71	41	30	110	55	55	70	36	34	116	52	64
41	77	36	41	66	34	32	112	59	53	69	31	38	117	61	56
42	72	29	43	79	43	36	102	45	57	77	34	43	110	50	60
43	81	33	48	72	37	35	86	45	41	77	32	45	121	57	64
44	74	40	34	63	34	29	109	51	58	78	34	44	116	53	63
45～49	319	139	180	309	141	168	452	194	258	259	124	135	470	205	265
45	73	34	39	75	34	41	104	39	65	56	26	30	98	45	53
46	64	30	34	56	25	31	93	46	47	58	31	27	90	39	51
47	73	29	44	71	31	40	96	44	52	55	21	34	106	46	60
48	49	21	28	61	31	30	85	40	45	50	28	22	95	40	55
49	60	25	35	46	20	26	74	25	49	40	18	22	81	35	46

台 帳 人 口 (つづき)

(平成28年1月1日)

年 齢	小石川一丁目			小石川二丁目			小石川三丁目			小石川四丁目			小石川五丁目		
	総 数	男	女	総 数	男	女	総 数	男	女	総 数	男	女	総 数	男	女
50～54	325	151	174	287	126	161	360	173	187	237	108	129	382	190	192
50	74	38	36	73	28	45	75	36	39	56	26	30	77	34	43
51	64	23	41	60	26	34	81	38	43	47	27	20	72	34	38
52	69	32	37	54	29	25	84	37	47	42	20	22	81	40	41
53	55	26	29	48	23	25	56	27	29	44	18	26	85	41	44
54	63	32	31	52	20	32	64	35	29	48	17	31	67	41	26
55～59	191	90	101	220	94	126	254	106	148	204	95	109	285	135	150
55	42	14	28	40	13	27	56	24	32	55	26	29	54	26	28
56	41	21	20	50	23	27	51	24	27	41	20	21	69	27	42
57	48	25	23	49	21	28	41	17	24	44	16	28	55	25	30
58	38	20	18	35	13	22	55	22	33	32	19	13	42	24	18
59	22	10	12	46	24	22	51	19	32	32	14	18	65	33	32
60～64	161	86	75	219	104	115	242	125	117	162	82	80	241	108	133
60	37	23	14	44	21	23	46	27	19	31	16	15	48	22	26
61	35	19	16	38	20	18	52	24	28	41	22	19	50	21	29
62	33	17	16	47	25	22	51	29	22	29	12	17	46	18	28
63	31	11	20	45	18	27	45	24	21	22	13	9	52	25	27
64	25	16	9	45	20	25	48	21	27	39	19	20	45	22	23
65～69	157	74	83	233	117	116	291	149	142	226	102	124	311	151	160
65	25	12	13	47	30	17	54	29	25	45	18	27	55	32	23
66	35	19	16	50	24	26	59	32	27	50	18	32	76	38	38
67	35	20	15	58	28	30	65	33	32	54	26	28	66	38	28
68	41	14	27	47	24	23	69	32	37	44	20	24	64	27	37
69	21	9	12	31	11	20	44	23	21	33	20	13	50	16	34
70～74	133	59	74	169	69	100	191	93	98	164	73	91	180	90	90
70	19	9	10	39	19	20	24	9	15	41	15	26	40	22	18
71	26	12	14	25	15	10	37	24	13	21	9	12	25	9	16
72	34	18	16	31	10	21	38	15	23	43	25	18	41	22	19
73	25	11	14	39	12	27	45	22	23	32	13	19	34	15	19
74	29	9	20	35	13	22	47	23	24	27	11	16	40	22	18
75～79	94	36	58	146	60	86	171	71	100	124	44	80	165	59	106
75	22	9	13	28	12	16	38	18	20	32	10	22	24	8	16
76	12	3	9	29	12	17	36	16	20	25	11	14	35	14	21
77	17	4	13	29	9	20	25	11	14	20	8	12	29	14	15
78	27	12	15	28	10	18	45	17	28	23	7	16	40	13	27
79	16	8	8	32	17	15	27	9	18	24	8	16	37	10	27
80～84	95	44	51	115	41	74	122	53	69	115	46	69	141	50	91
80	23	13	10	25	10	15	24	8	16	22	7	15	32	8	24
81	17	7	10	19	6	13	27	12	15	23	10	13	26	9	17
82	16	8	8	28	14	14	29	18	11	31	18	13	26	12	14
83	24	10	14	26	9	17	28	11	17	22	8	14	29	14	15
84	15	6	9	17	2	15	14	4	10	17	3	14	28	7	21
85～89	56	17	39	68	21	47	82	27	55	64	22	42	106	35	71
85	16	3	13	18	6	12	19	7	12	20	7	13	26	10	16
86	12	3	9	10	2	8	21	7	14	11	4	7	29	9	20
87	12	6	6	14	3	11	21	6	15	14	3	11	19	4	15
88	8	1	7	14	5	9	11	3	8	10	3	7	22	6	16
89	8	4	4	12	5	7	10	4	6	9	5	4	10	6	4
90～94	21	4	17	36	4	32	47	15	32	23	5	18	38	7	31
90	10	-	10	10	1	9	12	2	10	6	1	5	10	1	9
91	6	1	5	7	-	7	14	6	8	1	1	-	7	1	6
92	2	1	1	7	-	7	10	3	7	6	2	4	9	3	6
93	1	-	1	5	1	4	7	2	5	6	1	5	5	1	4
94	2	2	-	7	2	5	4	2	2	4	-	4	7	1	6
95～99	3	1	2	13	-	13	14	1	13	7	-	7	13	-	13
95	1	-	1	3	-	3	3	-	3	2	-	2	5	-	5
96	1	-	1	5	-	5	2	-	2	2	-	2	3	-	3
97	1	1	-	2	-	2	4	-	4	1	-	1	1	-	1
98	-	-	-	3	-	3	3	-	3	-	-	-	2	-	2
99	-	-	-	-	-	-	2	1	1	2	-	2	2	-	2
100以上	-	-	-	1	1	-	-	-	-	2	1	1	1	-	1

## 3 住 民 基 本

(8) 町丁別年齢各歳別 (つづき)

年 齢	白山一丁目			白山二丁目			白山三丁目			白山四丁目			白山五丁目		
	総 数	男	女	総 数	男	女	総 数	男	女	総 数	男	女	総 数	男	女
<b>総 数</b>	<b>4,667</b>	<b>2,296</b>	<b>2,371</b>	<b>4,141</b>	<b>2,031</b>	<b>2,110</b>	<b>1,020</b>	<b>500</b>	<b>520</b>	<b>4,334</b>	<b>2,062</b>	<b>2,272</b>	<b>3,742</b>	<b>1,715</b>	<b>2,027</b>
0～4	184	104	80	160	72	88	44	21	23	155	76	79	152	84	68
0	38	20	18	35	17	18	7	3	4	42	19	23	36	21	15
1	34	21	13	31	12	19	10	5	5	29	15	14	28	22	6
2	41	21	20	39	15	24	10	5	5	25	10	15	29	17	12
3	33	19	14	21	10	11	9	4	5	31	19	12	30	11	19
4	38	23	15	34	18	16	8	4	4	28	13	15	29	13	16
5～9	153	85	68	165	82	83	53	29	24	154	79	75	131	57	74
5	31	19	12	31	16	15	13	8	5	20	17	3	24	11	13
6	25	14	11	35	18	17	7	4	3	34	14	20	21	14	7
7	37	21	16	34	14	20	14	6	8	32	14	18	30	11	19
8	28	14	14	29	14	15	10	5	5	31	17	14	17	7	10
9	32	17	15	36	20	16	9	6	3	37	17	20	39	14	25
10～14	160	82	78	144	72	72	44	21	23	177	86	91	124	58	66
10	27	17	10	25	13	12	8	4	4	37	21	16	24	10	14
11	38	23	15	33	17	16	10	5	5	32	17	15	26	11	15
12	25	10	15	26	10	16	11	5	6	42	17	25	25	10	15
13	33	17	16	33	20	13	8	4	4	44	21	23	25	14	11
14	37	15	22	27	12	15	7	3	4	22	10	12	24	13	11
15～19	154	97	57	140	74	66	29	12	17	173	98	75	125	69	56
15	18	10	8	26	11	15	6	3	3	36	22	14	22	14	8
16	30	15	15	28	20	8	7	3	4	30	15	15	22	12	10
17	30	18	12	30	12	18	7	2	5	39	22	17	18	8	10
18	33	24	9	33	17	16	1	1	-	42	24	18	24	16	8
19	43	30	13	23	14	9	8	3	5	26	15	11	39	19	20
20～24	282	147	135	210	131	79	58	33	25	259	118	141	264	134	130
20	39	19	20	36	25	11	7	4	3	45	19	26	31	15	16
21	40	28	12	34	19	15	13	9	4	51	24	27	53	27	26
22	57	27	30	25	12	13	10	4	6	42	19	23	47	24	23
23	68	34	34	53	37	16	14	7	7	60	29	31	56	32	24
24	78	39	39	62	38	24	14	9	5	61	27	34	77	36	41
25～29	354	189	165	317	176	141	81	43	38	359	180	179	357	169	188
25	81	43	38	65	39	26	14	8	6	72	38	34	70	25	45
26	70	37	33	58	33	25	16	7	9	72	31	41	72	33	39
27	58	35	23	54	31	23	18	10	8	63	32	31	63	26	37
28	68	37	31	70	33	37	17	11	6	68	31	37	81	46	35
29	77	37	40	70	40	30	16	7	9	84	48	36	71	39	32
30～34	393	189	204	335	160	175	66	33	33	326	165	161	344	154	190
30	90	44	46	65	29	36	11	6	5	72	40	32	77	37	40
31	76	35	41	58	27	31	14	9	5	71	27	44	78	34	44
32	82	36	46	58	26	32	19	7	12	66	34	32	70	28	42
33	69	44	25	74	39	35	4	1	3	65	35	30	63	29	34
34	76	30	46	80	39	41	18	10	8	52	29	23	56	26	30
35～39	418	216	202	379	189	190	82	41	41	304	155	149	305	139	166
35	92	42	50	76	34	42	10	7	3	59	34	25	72	35	37
36	77	44	33	82	40	42	22	9	13	64	30	34	74	24	50
37	75	39	36	80	46	34	16	5	11	69	36	33	60	32	28
38	78	40	38	64	28	36	18	12	6	44	22	22	44	20	24
39	96	51	45	77	41	36	16	8	8	68	33	35	55	28	27
40～44	419	207	212	383	190	193	94	39	55	342	167	175	321	146	175
40	86	50	36	74	39	35	26	12	14	69	33	36	70	37	33
41	106	52	54	67	34	33	17	5	12	61	31	30	68	23	45
42	71	34	37	76	30	46	22	12	10	82	44	38	56	25	31
43	74	32	42	75	38	37	15	3	12	61	28	33	65	30	35
44	82	39	43	91	49	42	14	7	7	69	31	38	62	31	31
45～49	358	168	190	330	170	160	80	42	38	319	144	175	286	134	152
45	68	32	36	69	34	35	10	6	4	63	28	35	60	26	34
46	70	28	42	66	36	30	26	12	14	72	39	33	56	28	28
47	74	42	32	69	34	35	15	10	5	67	30	37	57	29	28
48	92	39	53	69	40	29	21	10	11	68	26	42	60	27	33
49	54	27	27	57	26	31	8	4	4	49	21	28	53	24	29

台 帳 人 口 (つづき)

(平成28年1月1日)

年 齢	白山一丁目			白山二丁目			白山三丁目			白山四丁目			白山五丁目		
	総 数	男	女	総 数	男	女	総 数	男	女	総 数	男	女	総 数	男	女
50～54	346	161	185	300	142	158	63	36	27	313	155	158	257	130	127
50	73	34	39	68	32	36	14	8	6	74	32	42	62	25	37
51	81	36	45	60	24	36	16	9	7	75	36	39	51	27	24
52	65	31	34	61	32	29	14	9	5	59	32	27	55	28	27
53	58	23	35	62	38	24	9	6	3	50	26	24	47	24	23
54	69	37	32	49	16	33	10	4	6	55	29	26	42	26	16
55～59	242	133	109	213	113	100	53	30	23	250	122	128	183	76	107
55	37	18	19	44	20	24	10	5	5	54	29	25	43	19	24
56	55	31	24	53	33	20	9	5	4	57	27	30	35	12	23
57	58	36	22	39	21	18	7	5	2	41	18	23	40	16	24
58	45	18	27	38	20	18	11	7	4	45	25	20	32	15	17
59	47	30	17	39	19	20	16	8	8	53	23	30	33	14	19
60～64	220	108	112	188	101	87	53	30	23	239	112	127	173	87	86
60	39	20	19	45	28	17	4	2	2	44	19	25	38	22	16
61	52	27	25	33	14	19	13	6	7	48	25	23	39	21	18
62	40	15	25	42	21	21	11	6	5	45	15	30	25	11	14
63	38	21	17	29	14	15	14	8	6	56	32	24	37	15	22
64	51	25	26	39	24	15	11	8	3	46	21	25	34	18	16
65～69	297	135	162	225	104	121	52	25	27	273	133	140	202	86	116
65	71	36	35	49	24	25	10	5	5	37	21	16	47	13	34
66	73	30	43	43	22	21	11	4	7	76	41	35	36	13	23
67	53	25	28	47	24	23	11	6	5	54	25	29	51	28	23
68	57	26	31	48	19	29	10	5	5	76	31	45	41	22	19
69	43	18	25	38	15	23	10	5	5	30	15	15	27	10	17
70～74	209	97	112	196	83	113	45	19	26	209	94	115	162	79	83
70	39	16	23	28	13	15	9	5	4	34	20	14	23	10	13
71	39	19	20	27	11	16	12	3	9	48	22	26	33	14	19
72	39	17	22	46	18	28	8	2	6	39	15	24	34	18	16
73	42	20	22	43	20	23	5	5	-	38	18	20	44	24	20
74	50	25	25	52	21	31	11	4	7	50	19	31	28	13	15
75～79	189	77	112	186	97	89	33	16	17	157	71	86	113	48	65
75	43	17	26	36	19	17	9	6	3	33	17	16	21	9	12
76	38	17	21	33	18	15	2	1	1	33	16	17	26	10	16
77	36	18	18	34	18	16	5	2	3	25	13	12	29	13	16
78	41	15	26	41	23	18	13	6	7	41	13	28	15	7	8
79	31	10	21	42	19	23	4	1	3	25	12	13	22	9	13
80～84	142	50	92	143	39	104	47	16	31	129	50	79	104	30	74
80	42	14	28	29	9	20	12	3	9	30	11	19	24	7	17
81	23	9	14	33	10	23	8	4	4	26	13	13	17	7	10
82	29	15	14	33	7	26	9	4	5	29	10	19	21	7	14
83	25	5	20	22	5	17	13	4	9	18	6	12	18	5	13
84	23	7	16	26	8	18	5	1	4	26	10	16	24	4	20
85～89	86	34	52	82	22	60	27	11	16	117	38	79	79	22	57
85	21	5	16	28	12	16	5	1	4	18	6	12	15	3	12
86	23	9	14	16	2	14	8	2	6	23	6	17	19	5	14
87	17	9	8	14	4	10	8	4	4	27	9	18	19	10	9
88	11	6	5	14	1	13	4	3	1	34	10	24	8	3	5
89	14	5	9	10	3	7	2	1	1	15	7	8	18	1	17
90～94	46	15	31	35	11	24	15	2	13	62	17	45	44	10	34
90	11	9	2	6	2	4	3	1	2	25	5	20	15	4	11
91	14	1	13	12	3	9	1	-	1	15	5	10	10	3	7
92	7	2	5	9	2	7	6	1	5	7	2	5	7	1	6
93	10	2	8	6	4	2	4	-	4	5	3	2	6	1	5
94	4	1	3	2	-	2	1	-	1	10	2	8	6	1	5
95～99	11	2	9	8	1	7	1	1	-	14	2	12	15	3	12
95	4	1	3	3	1	2	1	1	-	6	-	6	3	1	2
96	4	1	3	2	-	2	-	-	-	4	1	3	4	1	3
97	2	-	2	2	-	2	-	-	-	2	1	1	4	1	3
98	1	-	1	1	-	1	-	-	-	1	-	1	1	-	1
99	-	-	-	-	-	-	-	-	-	1	-	1	3	-	3
100以上	4	-	4	2	2	-	-	-	-	3	-	3	1	-	1

## 3 住 民 基 本

(8) 町丁別年齢各歳別 (つづき)

年 齢	千石一丁目			千石二丁目			千石三丁目			千石四丁目			水道一丁目		
	総 数	男	女	総 数	男	女	総 数	男	女	総 数	男	女	総 数	男	女
<b>総 数</b>	<b>3,833</b>	<b>1,796</b>	<b>2,037</b>	<b>4,190</b>	<b>2,029</b>	<b>2,161</b>	<b>4,300</b>	<b>2,070</b>	<b>2,230</b>	<b>5,544</b>	<b>2,652</b>	<b>2,892</b>	<b>2,604</b>	<b>1,283</b>	<b>1,321</b>
0～4	184	95	89	195	105	90	200	100	100	209	103	106	149	72	77
0	39	19	20	29	18	11	31	16	15	48	21	27	36	17	19
1	32	18	14	43	23	20	44	21	23	45	30	15	28	18	10
2	40	20	20	38	20	18	50	23	27	37	14	23	32	14	18
3	37	16	21	49	25	24	29	15	14	41	19	22	23	9	14
4	36	22	14	36	19	17	46	25	21	38	19	19	30	14	16
5～9	195	108	87	202	104	98	181	91	90	161	74	87	119	62	57
5	35	18	17	42	15	27	37	24	13	32	12	20	30	23	7
6	35	24	11	43	22	21	45	18	27	36	16	20	27	13	14
7	34	19	15	34	19	15	38	18	20	43	21	22	26	10	16
8	36	19	17	37	24	13	31	16	15	18	12	6	13	4	9
9	55	28	27	46	24	22	30	15	15	32	13	19	23	12	11
10～14	179	85	94	179	88	91	174	92	82	144	76	68	87	45	42
10	29	12	17	37	17	20	40	19	21	24	17	7	19	8	11
11	38	17	21	35	20	15	33	17	16	23	14	9	22	16	6
12	32	19	13	32	14	18	35	16	19	31	11	20	11	8	3
13	50	26	24	36	17	19	38	23	15	31	13	18	18	6	12
14	30	11	19	39	20	19	28	17	11	35	21	14	17	7	10
15～19	164	80	84	213	110	103	171	97	74	199	85	114	57	33	24
15	45	18	27	40	22	18	38	28	10	33	14	19	10	6	4
16	39	24	15	44	18	26	44	22	22	34	16	18	15	8	7
17	30	10	20	39	26	13	27	13	14	34	18	16	13	10	3
18	17	11	6	39	16	23	28	15	13	35	14	21	10	5	5
19	33	17	16	51	28	23	34	19	15	63	23	40	9	4	5
20～24	176	93	83	195	103	92	219	104	115	367	181	186	129	65	64
20	42	21	21	39	21	18	35	25	10	44	22	22	21	14	7
21	36	18	18	37	19	18	40	18	22	67	25	42	19	9	10
22	30	18	12	42	23	19	42	18	24	68	33	35	30	9	21
23	32	18	14	34	18	16	54	25	29	80	41	39	31	17	14
24	36	18	18	43	22	21	48	18	30	108	60	48	28	16	12
25～29	216	102	114	220	118	102	293	150	143	514	257	257	183	87	96
25	37	19	18	40	26	14	60	36	24	106	53	53	41	19	22
26	35	14	21	48	29	19	51	29	22	100	51	49	26	10	16
27	55	31	24	47	23	24	53	21	32	100	49	51	41	18	23
28	43	16	27	43	22	21	69	31	38	108	54	54	35	16	19
29	46	22	24	42	18	24	60	33	27	100	50	50	40	24	16
30～34	269	127	142	265	139	126	295	144	151	530	250	280	239	120	119
30	34	17	17	51	28	23	50	26	24	119	53	66	58	27	31
31	79	39	40	49	24	25	54	23	31	107	49	58	46	20	26
32	53	24	29	55	32	23	57	32	25	95	47	48	52	25	27
33	49	23	26	52	29	23	63	29	34	109	58	51	44	28	16
34	54	24	30	58	26	32	71	34	37	100	43	57	39	20	19
35～39	316	162	154	347	160	187	367	193	174	462	247	215	288	143	145
35	45	25	20	58	27	31	66	35	31	97	55	42	43	23	20
36	84	40	44	67	35	32	82	41	41	85	43	42	55	28	27
37	52	26	26	71	33	38	78	42	36	91	48	43	66	33	33
38	62	29	33	79	31	48	77	43	34	86	46	40	62	30	32
39	73	42	31	72	34	38	64	32	32	103	55	48	62	29	33
40～44	367	163	204	392	192	200	374	171	203	510	246	264	330	177	153
40	81	35	46	71	32	39	91	41	50	110	53	57	56	27	29
41	82	34	48	70	38	32	75	36	39	115	57	58	74	43	31
42	82	42	40	85	43	42	68	28	40	99	45	54	72	36	36
43	68	31	37	82	42	40	83	38	45	93	46	47	62	34	28
44	54	21	33	84	37	47	57	28	29	93	45	48	66	37	29
45～49	359	171	188	361	169	192	350	173	177	422	207	215	222	113	109
45	68	28	40	80	39	41	77	43	34	104	49	55	48	24	24
46	75	35	40	72	32	40	66	30	36	88	41	47	49	22	27
47	77	36	41	71	31	40	65	27	38	84	40	44	52	25	27
48	95	47	48	86	45	41	90	38	52	89	52	37	41	25	16
49	44	25	19	52	22	30	52	35	17	57	25	32	32	17	15

台 帳 人 口 (つづき)

(平成28年1月1日)

年 齢	千石一丁目			千石二丁目			千石三丁目			千石四丁目			水道一丁目		
	総 数	男	女	総 数	男	女	総 数	男	女	総 数	男	女	総 数	男	女
50～54	246	120	126	330	183	147	315	161	154	337	177	160	180	87	93
50	55	24	31	84	50	34	66	34	32	75	36	39	39	14	25
51	47	18	29	68	43	25	71	40	31	78	32	46	35	17	18
52	55	28	27	56	32	24	63	33	30	67	40	27	37	20	17
53	49	26	23	59	25	34	68	36	32	55	34	21	31	15	16
54	40	24	16	63	33	30	47	18	29	62	35	27	38	21	17
55～59	241	112	129	245	118	127	231	127	104	302	145	157	138	71	67
55	63	34	29	55	24	31	41	23	18	61	25	36	32	15	17
56	40	16	24	45	20	25	37	17	20	60	27	33	30	13	17
57	51	21	30	55	28	27	64	37	27	59	32	27	26	14	12
58	39	21	18	46	23	23	46	25	21	59	30	29	24	14	10
59	48	20	28	44	23	21	43	25	18	63	31	32	26	15	11
60～64	170	77	93	219	115	104	206	88	118	242	136	106	89	43	46
60	30	15	15	44	19	25	42	17	25	41	23	18	16	7	9
61	40	17	23	41	23	18	44	14	30	42	20	22	15	8	7
62	33	12	21	44	27	17	48	25	23	50	31	19	21	10	11
63	32	14	18	46	20	26	19	9	10	58	30	28	13	4	9
64	35	19	16	44	26	18	53	23	30	51	32	19	24	14	10
65～69	215	108	107	230	114	116	242	114	128	326	153	173	117	59	58
65	43	15	28	46	23	23	51	23	28	69	28	41	27	15	12
66	38	25	13	44	24	20	49	22	27	64	30	34	31	17	14
67	53	30	23	56	24	32	52	22	30	77	38	39	23	10	13
68	47	27	20	50	29	21	55	26	29	69	34	35	20	11	9
69	34	11	23	34	14	20	35	21	14	47	23	24	16	6	10
70～74	154	70	84	172	67	105	206	89	117	233	107	126	100	42	58
70	26	5	21	34	11	23	31	15	16	47	19	28	18	4	14
71	37	20	17	30	15	15	45	21	24	52	21	31	16	5	11
72	30	13	17	31	13	18	39	16	23	32	12	20	21	10	11
73	23	10	13	35	14	21	47	19	28	52	31	21	23	12	11
74	38	22	16	42	14	28	44	18	26	50	24	26	22	11	11
75～79	146	62	84	162	65	97	172	63	109	216	88	128	80	35	45
75	41	16	25	41	21	20	25	13	12	53	23	30	22	12	10
76	26	9	17	30	11	19	37	14	23	36	16	20	11	2	9
77	22	12	10	23	5	18	36	10	26	44	18	26	15	9	6
78	21	10	11	36	13	23	32	11	21	40	13	27	17	5	12
79	36	15	21	32	15	17	42	15	27	43	18	25	15	7	8
80～84	106	33	73	126	46	80	151	67	84	180	69	111	56	20	36
80	21	8	13	28	10	18	46	21	25	51	21	30	13	6	7
81	21	1	20	24	10	14	34	15	19	32	14	18	15	6	9
82	22	10	12	18	5	13	23	7	16	38	10	28	7	2	5
83	28	11	17	36	14	22	29	17	12	26	11	15	14	3	11
84	14	3	11	20	7	13	19	7	12	33	13	20	7	3	4
85～89	80	17	63	85	22	63	101	36	65	132	37	95	23	5	18
85	16	2	14	27	7	20	27	12	15	40	9	31	9	3	6
86	13	2	11	16	3	13	28	10	18	30	10	20	3	-	3
87	22	4	18	14	7	7	13	4	9	19	5	14	7	2	5
88	20	4	16	14	2	12	15	5	10	23	8	15	1	-	1
89	9	5	4	14	3	11	18	5	13	20	5	15	3	-	3
90～94	39	7	32	34	8	26	40	6	34	45	11	34	11	4	7
90	8	3	5	8	3	5	11	2	9	13	4	9	1	1	-
91	8	4	4	5	1	4	10	2	8	6	2	4	3	-	3
92	8	-	8	6	1	5	8	2	6	7	2	5	3	1	2
93	10	-	10	7	1	6	4	-	4	6	-	6	3	1	2
94	5	-	5	8	2	6	7	-	7	13	3	10	1	1	-
95～99	9	3	6	15	2	13	10	2	8	10	2	8	5	-	5
95	3	1	2	5	1	4	4	1	3	2	1	1	3	-	3
96	1	-	1	2	1	1	3	-	3	1	-	1	2	-	2
97	1	-	1	4	-	4	2	1	1	4	1	3	-	-	-
98	-	-	-	2	-	2	1	-	1	-	-	-	-	-	-
99	4	2	2	2	-	2	-	-	-	3	-	3	-	-	-
100以上	2	1	1	3	1	2	2	2	-	3	1	2	2	-	2

土地・人口

## 3 住 民 基 本

(8) 町丁別年齢各歳別 (つづき)

年 齢	水道二丁目			小日向一丁目			小日向二丁目			小日向三丁目			小日向四丁目		
	総数	男	女	総数	男	女	総数	男	女	総数	男	女	総数	男	女
<b>総 数</b>	<b>3,098</b>	<b>1,565</b>	<b>1,533</b>	<b>2,242</b>	<b>1,029</b>	<b>1,213</b>	<b>2,409</b>	<b>1,160</b>	<b>1,249</b>	<b>1,289</b>	<b>612</b>	<b>677</b>	<b>1,755</b>	<b>830</b>	<b>925</b>
0～4	120	54	66	117	54	63	99	52	47	34	19	15	100	53	47
0	33	15	18	28	12	16	16	8	8	5	3	2	19	12	7
1	23	11	12	27	13	14	15	8	7	9	6	3	21	8	13
2	28	14	14	9	1	8	24	14	10	5	3	2	24	14	10
3	14	2	12	30	14	16	15	8	7	9	5	4	20	12	8
4	22	12	10	23	14	9	29	14	15	6	2	4	16	7	9
5～9	85	49	36	78	44	34	120	60	60	55	29	26	99	50	49
5	18	11	7	19	12	7	26	11	15	9	2	7	26	12	14
6	18	11	7	12	9	3	18	9	9	11	7	4	13	6	7
7	10	4	6	20	9	11	27	14	13	11	4	7	22	11	11
8	24	16	8	17	10	7	20	11	9	12	7	5	18	10	8
9	15	7	8	10	4	6	29	15	14	12	9	3	20	11	9
10～14	70	34	36	55	27	28	115	67	48	51	24	27	66	32	34
10	17	11	6	12	8	4	21	12	9	7	3	4	12	6	6
11	15	5	10	11	5	6	27	17	10	11	4	7	22	11	11
12	12	6	6	10	6	4	18	9	9	9	5	4	16	8	8
13	14	6	8	13	5	8	31	17	14	13	7	6	12	7	5
14	12	6	6	9	3	6	18	12	6	11	5	6	4	-	4
15～19	88	39	49	74	41	33	143	70	73	50	29	21	59	25	34
15	18	4	14	11	6	5	22	11	11	9	5	4	14	4	10
16	22	9	13	7	3	4	33	17	16	13	9	4	10	4	6
17	15	7	8	15	5	10	26	11	15	11	8	3	16	8	8
18	21	11	10	18	11	7	38	19	19	8	5	3	11	4	7
19	12	8	4	23	16	7	24	12	12	9	2	7	8	5	3
20～24	182	103	79	189	85	104	132	68	64	80	41	39	83	47	36
20	27	12	15	20	14	6	29	13	16	15	12	3	10	9	1
21	33	18	15	35	15	20	26	16	10	16	5	11	18	12	6
22	25	17	8	42	25	17	25	10	15	13	7	6	14	7	7
23	49	31	18	45	15	30	28	19	9	16	7	9	21	13	8
24	48	25	23	47	16	31	24	10	14	20	10	10	20	6	14
25～29	325	183	142	151	64	87	105	63	42	79	41	38	155	64	91
25	51	27	24	37	12	25	20	12	8	16	7	9	28	12	16
26	51	32	19	22	10	12	17	6	11	18	7	11	22	8	14
27	69	39	30	37	15	22	22	18	4	15	12	3	43	19	24
28	79	43	36	19	9	10	29	20	9	19	8	11	29	8	21
29	75	42	33	36	18	18	17	7	10	11	7	4	33	17	16
30～34	398	210	188	168	86	82	128	64	64	78	39	39	179	85	94
30	76	37	39	33	17	16	25	14	11	17	10	7	32	16	16
31	77	43	34	33	15	18	26	12	14	11	1	10	33	12	21
32	94	54	40	42	23	19	28	14	14	18	10	8	44	24	20
33	87	50	37	30	13	17	27	12	15	12	8	4	42	21	21
34	64	26	38	30	18	12	22	12	10	20	10	10	28	12	16
35～39	368	181	187	154	77	77	139	63	76	102	52	50	177	79	98
35	73	37	36	29	12	17	28	12	16	19	10	9	32	19	13
36	86	42	44	32	17	15	27	15	12	23	11	12	41	12	29
37	75	33	42	25	13	12	32	13	19	25	9	16	33	13	20
38	67	32	35	40	25	15	22	13	9	14	9	5	39	20	19
39	67	37	30	28	10	18	30	10	20	21	13	8	32	15	17
40～44	313	157	156	179	85	94	196	90	106	111	49	62	176	87	89
40	72	44	28	45	21	24	32	14	18	17	8	9	40	22	18
41	67	35	32	31	19	12	43	23	20	24	10	14	27	12	15
42	67	28	39	29	12	17	30	10	20	21	9	12	38	21	17
43	43	22	21	37	15	22	44	21	23	19	6	13	31	15	16
44	64	28	36	37	18	19	47	22	25	30	16	14	40	17	23
45～49	240	123	117	156	72	84	221	92	129	92	38	54	158	74	84
45	57	25	32	30	12	18	38	13	25	13	3	10	37	17	20
46	45	25	20	24	10	14	50	19	31	19	7	12	39	17	22
47	44	21	23	46	21	25	37	13	24	17	8	9	33	14	19
48	47	27	20	32	16	16	53	27	26	21	13	8	31	15	16
49	47	25	22	24	13	11	43	20	23	22	7	15	18	11	7

台 帳 人 口 (つづき)

(平成28年1月1日)

年 齢	水道二丁目			小日向一丁目			小日向二丁目			小日向三丁目			小日向四丁目		
	総 数	男	女	総 数	男	女	総 数	男	女	総 数	男	女	総 数	男	女
50～54	167	92	75	147	66	81	177	87	90	99	52	47	133	71	62
50	47	31	16	30	11	19	42	23	19	27	15	12	39	19	20
51	38	17	21	27	14	13	43	23	20	21	11	10	23	8	15
52	32	12	20	36	13	23	28	10	18	17	8	9	26	17	9
53	26	17	9	22	12	10	41	19	22	13	10	3	21	12	9
54	24	15	9	32	16	16	23	12	11	21	8	13	24	15	9
55～59	111	60	51	138	67	71	165	85	80	61	32	29	84	37	47
55	22	12	10	36	15	21	39	22	17	13	6	7	22	11	11
56	29	18	11	24	11	13	34	16	18	18	11	7	19	8	11
57	19	11	8	21	9	12	32	16	16	9	6	3	16	6	10
58	17	9	8	33	20	13	33	17	16	7	1	6	11	6	5
59	24	10	14	24	12	12	27	14	13	14	8	6	16	6	10
60～64	144	73	71	109	53	56	144	66	78	69	32	37	66	36	30
60	22	11	11	27	16	11	32	12	20	14	5	9	15	10	5
61	31	13	18	21	13	8	34	18	16	14	10	4	9	4	5
62	25	13	12	20	7	13	25	14	11	10	5	5	17	11	6
63	32	18	14	18	9	9	27	11	16	15	4	11	12	6	6
64	34	18	16	23	8	15	26	11	15	16	8	8	13	5	8
65～69	146	69	77	157	71	86	134	71	63	97	51	46	68	34	34
65	27	11	16	27	10	17	20	10	10	18	8	10	12	5	7
66	27	11	16	41	17	24	37	18	19	20	8	12	11	6	5
67	38	20	18	33	15	18	27	13	14	21	14	7	17	6	11
68	30	15	15	37	20	17	27	18	9	21	14	7	18	10	8
69	24	12	12	19	9	10	23	12	11	17	7	10	10	7	3
70～74	112	52	60	104	47	57	114	50	64	64	30	34	54	22	32
70	20	12	8	15	8	7	19	6	13	6	3	3	13	4	9
71	20	7	13	24	10	14	22	12	10	16	6	10	14	3	11
72	28	16	12	24	13	11	29	11	18	14	8	6	11	6	5
73	22	10	12	24	10	14	19	9	10	16	7	9	11	7	4
74	22	7	15	17	6	11	25	12	13	12	6	6	5	2	3
75～79	95	42	53	78	29	49	82	37	45	58	23	35	37	17	20
75	18	3	15	15	4	11	24	10	14	12	4	8	5	3	2
76	25	13	12	13	5	8	12	5	7	7	5	2	9	6	3
77	18	9	9	13	7	6	11	7	4	10	5	5	7	3	4
78	14	6	8	19	6	13	20	8	12	12	2	10	6	1	5
79	20	11	9	18	7	11	15	7	8	17	7	10	10	4	6
80～84	69	24	45	93	38	55	91	32	59	47	14	33	28	6	22
80	15	4	11	24	10	14	21	8	13	6	4	2	3	-	3
81	15	5	10	17	6	11	16	4	12	5	-	5	5	1	4
82	12	6	6	19	10	9	20	8	12	14	3	11	6	2	4
83	19	6	13	13	4	9	18	8	10	11	4	7	7	2	5
84	8	3	5	20	8	12	16	4	12	11	3	8	7	1	6
85～89	33	12	21	61	14	47	73	33	40	36	14	22	23	10	13
85	3	1	2	16	4	12	13	6	7	10	3	7	9	5	4
86	9	4	5	18	6	12	22	12	10	6	3	3	3	-	3
87	10	3	7	7	1	6	10	2	8	3	2	1	4	1	3
88	5	2	3	8	1	7	17	8	9	8	3	5	2	1	1
89	6	2	4	12	2	10	11	5	6	9	3	6	5	3	2
90～94	22	8	14	24	7	17	25	9	16	15	3	12	8	1	7
90	7	3	4	4	2	2	6	1	5	4	-	4	3	-	3
91	4	3	1	5	1	4	8	4	4	3	1	2	2	1	1
92	5	2	3	5	1	4	5	1	4	4	1	3	1	-	1
93	1	-	1	3	1	2	1	1	-	2	-	2	1	-	1
94	5	-	5	7	2	5	5	2	3	2	1	1	1	-	1
95～99	9	-	9	9	2	7	4	1	3	10	-	10	2	-	2
95	3	-	3	6	1	5	2	1	1	4	-	4	1	-	1
96	2	-	2	1	-	1	-	-	-	3	-	3	1	-	1
97	2	-	2	1	-	1	1	-	1	2	-	2	-	-	-
98	1	-	1	-	-	-	-	-	-	-	-	-	-	-	-
99	1	-	1	1	1	-	1	-	1	1	-	1	-	-	-
100以上	1	-	1	1	-	1	2	-	2	1	-	1	-	-	-

土地・人口



## 3 住 民 基 本

(8) 町丁別年齢各歳別 (つづき)

年 齢	大塚一丁目			大塚二丁目			大塚三丁目			大塚四丁目			大塚五丁目		
	総 数	男	女	総 数	男	女	総 数	男	女	総 数	男	女	総 数	男	女
<b>総 数</b>	<b>1,137</b>	<b>511</b>	<b>626</b>	<b>1,934</b>	<b>826</b>	<b>1,108</b>	<b>3,500</b>	<b>1,624</b>	<b>1,876</b>	<b>3,058</b>	<b>1,418</b>	<b>1,640</b>	<b>4,342</b>	<b>2,059</b>	<b>2,283</b>
0～4	71	36	35	72	30	42	155	86	69	98	53	45	201	101	100
0	15	7	8	8	3	5	29	15	14	23	14	9	43	25	18
1	15	7	8	10	5	5	39	16	23	17	9	8	43	18	25
2	11	5	6	20	10	10	37	25	12	17	11	6	32	19	13
3	18	11	7	15	4	11	25	14	11	25	13	12	39	15	24
4	12	6	6	19	8	11	25	16	9	16	6	10	44	24	20
5～9	80	44	36	100	55	45	121	73	48	76	37	39	162	79	83
5	13	6	7	22	9	13	30	19	11	16	11	5	37	18	19
6	16	10	6	22	12	10	27	17	10	18	5	13	31	12	19
7	19	11	8	17	11	6	26	19	7	20	11	9	28	10	18
8	21	11	10	24	14	10	25	11	14	11	4	7	31	18	13
9	11	6	5	15	9	6	13	7	6	11	6	5	35	21	14
10～14	56	25	31	74	36	38	109	64	45	93	53	40	140	60	80
10	16	2	14	14	9	5	22	15	7	15	11	4	26	11	15
11	10	6	4	12	8	4	18	9	9	18	12	6	26	10	16
12	10	6	4	9	2	7	25	14	11	24	12	12	24	9	15
13	12	6	6	20	8	12	15	10	5	16	8	8	37	16	21
14	8	5	3	19	9	10	29	16	13	20	10	10	27	14	13
15～19	63	28	35	73	27	46	108	46	62	118	44	74	153	72	81
15	16	5	11	9	3	6	19	9	10	25	9	16	20	11	9
16	14	7	7	9	4	5	18	7	11	21	6	15	29	13	16
17	9	4	5	19	7	12	18	6	12	23	8	15	27	13	14
18	9	4	5	12	7	5	29	15	14	26	12	14	32	16	16
19	15	8	7	24	6	18	24	9	15	23	9	14	45	19	26
20～24	69	17	52	125	40	85	263	129	134	206	114	92	270	133	137
20	11	7	4	31	10	21	28	10	18	33	21	12	60	30	30
21	11	4	7	24	9	15	41	17	24	40	23	17	46	21	25
22	10	3	7	24	9	15	41	25	16	33	19	14	42	22	20
23	18	2	16	18	4	14	79	45	34	54	31	23	66	34	32
24	19	1	18	28	8	20	74	32	42	46	20	26	56	26	30
25～29	55	21	34	165	63	102	356	162	194	274	138	136	399	182	217
25	13	4	9	31	9	22	72	33	39	48	28	20	71	35	36
26	15	4	11	25	9	16	71	31	40	58	26	32	79	26	53
27	11	6	5	44	19	25	81	28	53	46	23	23	69	36	33
28	7	1	6	33	11	22	63	34	29	57	25	32	90	41	49
29	9	6	3	32	15	17	69	36	33	65	36	29	90	44	46
30～34	82	42	40	143	59	84	417	173	244	277	125	152	365	187	178
30	12	7	5	37	17	20	86	40	46	58	26	32	82	44	38
31	14	10	4	17	7	10	85	40	45	66	30	36	66	36	30
32	24	10	14	29	10	19	92	35	57	63	27	36	62	29	33
33	16	8	8	30	14	16	73	34	39	46	20	26	82	36	46
34	16	7	9	30	11	19	81	24	57	44	22	22	73	42	31
35～39	114	48	66	159	67	92	394	191	203	220	115	105	349	175	174
35	20	9	11	22	8	14	81	44	37	55	33	22	64	30	34
36	24	11	13	29	13	16	79	42	37	39	23	16	73	39	34
37	22	9	13	40	13	27	80	39	41	37	17	20	62	27	35
38	23	12	11	33	17	16	76	29	47	49	20	29	83	45	38
39	25	7	18	35	16	19	78	37	41	40	22	18	67	34	33
40～44	117	51	66	200	87	113	314	141	173	226	108	118	375	197	178
40	24	13	11	36	17	19	58	27	31	54	25	29	87	41	46
41	25	9	16	38	20	18	66	31	35	44	21	23	85	43	42
42	21	11	10	38	14	24	77	37	40	51	21	30	65	36	29
43	23	9	14	53	22	31	59	26	33	41	23	18	63	39	24
44	24	9	15	35	14	21	54	20	34	36	18	18	75	38	37
45～49	99	42	57	143	65	78	257	112	145	216	104	112	319	151	168
45	24	12	12	33	14	19	55	27	28	33	18	15	74	37	37
46	17	6	11	19	7	12	57	22	35	47	22	25	59	25	34
47	17	8	9	44	21	23	54	18	36	44	20	24	73	36	37
48	28	11	17	32	19	13	53	27	26	57	28	29	53	22	31
49	13	5	8	15	4	11	38	18	20	35	16	19	60	31	29

台 帳 人 口 (つづき)

(平成28年1月1日)

年 齢	大塚一丁目			大塚二丁目			大塚三丁目			大塚四丁目			大塚五丁目		
	総 数	男	女	総 数	男	女	総 数	男	女	総 数	男	女	総 数	男	女
50～54	86	50	36	125	56	69	223	102	121	201	90	111	283	131	152
50	18	11	7	42	15	27	45	18	27	42	13	29	67	31	36
51	16	8	8	27	11	16	51	26	25	45	26	19	47	24	23
52	16	10	6	13	8	5	45	21	24	54	24	30	73	36	37
53	17	6	11	25	13	12	43	21	22	30	14	16	54	23	31
54	19	15	4	18	9	9	39	16	23	30	13	17	42	17	25
55～59	55	26	29	87	40	47	152	80	72	148	73	75	254	122	132
55	14	4	10	21	6	15	34	15	19	29	14	15	50	23	27
56	8	3	5	17	10	7	36	19	17	33	16	17	57	34	23
57	14	8	6	16	10	6	28	19	9	28	15	13	53	22	31
58	7	5	2	13	6	7	25	14	11	28	15	13	38	15	23
59	12	6	6	20	8	12	29	13	16	30	13	17	56	28	28
60～64	41	21	20	100	51	49	126	56	70	146	76	70	191	89	102
60	10	7	3	19	9	10	23	10	13	29	13	16	40	18	22
61	3	-	3	27	14	13	22	9	13	21	10	11	38	20	18
62	9	4	5	22	13	9	34	14	20	32	17	15	41	18	23
63	7	5	2	15	8	7	29	16	13	25	14	11	38	20	18
64	12	5	7	17	7	10	18	7	11	39	22	17	34	13	21
65～69	43	18	25	85	43	42	150	68	82	178	87	91	260	132	128
65	7	2	5	16	9	7	27	14	13	36	15	21	40	21	19
66	7	5	2	20	11	9	31	13	18	29	16	13	45	22	23
67	11	4	7	9	7	2	34	13	21	42	19	23	79	41	38
68	10	5	5	24	10	14	37	20	17	38	16	22	58	29	29
69	8	2	6	16	6	10	21	8	13	33	21	12	38	19	19
70～74	34	14	20	73	30	43	88	37	51	151	66	85	184	82	102
70	8	1	7	13	3	10	20	8	12	24	8	16	29	14	15
71	5	4	1	12	4	8	17	10	7	37	18	19	26	16	10
72	7	2	5	17	9	8	20	9	11	34	16	18	48	18	30
73	4	2	2	17	8	9	16	5	11	28	14	14	35	15	20
74	10	5	5	14	6	8	15	5	10	28	10	18	46	19	27
75～79	30	14	16	65	26	39	93	34	59	152	55	97	163	62	101
75	5	2	3	12	7	5	22	13	9	33	15	18	31	12	19
76	5	3	2	17	8	9	13	4	9	27	10	17	46	21	25
77	3	2	1	8	3	5	16	3	13	23	7	16	29	15	14
78	10	4	6	11	3	8	25	9	16	34	15	19	33	6	27
79	7	3	4	17	5	12	17	5	12	35	8	27	24	8	16
80～84	21	9	12	70	27	43	89	43	46	112	44	68	151	64	87
80	5	1	4	15	7	8	22	13	9	26	10	16	38	17	21
81	8	5	3	7	3	4	15	7	8	24	10	14	35	12	23
82	3	1	2	13	2	11	19	7	12	20	10	10	27	15	12
83	2	2	-	19	9	10	17	9	8	20	9	11	29	9	20
84	3	-	3	16	6	10	16	7	9	22	5	17	22	11	11
85～89	16	3	13	54	17	37	54	14	40	85	26	59	74	31	43
85	3	2	1	10	3	7	10	2	8	22	8	14	17	5	12
86	7	1	6	13	4	9	10	3	7	16	5	11	16	8	8
87	3	-	3	10	4	6	14	8	6	16	5	11	17	6	11
88	3	-	3	8	3	5	5	1	4	14	5	9	16	8	8
89	-	-	-	13	3	10	15	-	15	17	3	14	8	4	4
90～94	5	2	3	18	7	11	23	8	15	52	7	45	27	7	20
90	2	-	2	6	4	2	6	2	4	14	2	12	6	2	4
91	-	-	-	5	1	4	6	1	5	17	4	13	7	3	4
92	2	1	1	3	1	2	5	2	3	10	1	9	8	2	6
93	-	-	-	1	-	1	5	3	2	8	-	8	4	-	4
94	1	1	-	3	1	2	1	-	1	3	-	3	2	-	2
95～99	-	-	-	3	-	3	8	5	3	18	1	17	19	2	17
95	-	-	-	2	-	2	3	1	2	7	-	7	7	-	7
96	-	-	-	1	-	1	2	1	1	6	1	5	6	-	6
97	-	-	-	-	-	-	-	-	-	2	-	2	1	-	1
98	-	-	-	-	-	-	2	2	-	1	-	1	3	1	2
99	-	-	-	-	-	-	1	1	-	2	-	2	2	1	1
100以上	-	-	-	-	-	-	-	-	-	11	2	9	3	-	3

土 地 ・ 人 口

## 3 住 民 基 本

(8) 町丁別年齢各歳別 (つづき)

年 齢	大塚六丁目			関口一丁目			関口二丁目			関口三丁目			目白台一丁目		
	総 数	男	女	総 数	男	女	総 数	男	女	総 数	男	女	総 数	男	女
<b>総 数</b>	<b>3,820</b>	<b>1,930</b>	<b>1,890</b>	<b>4,460</b>	<b>2,088</b>	<b>2,372</b>	<b>1,014</b>	<b>479</b>	<b>535</b>	<b>926</b>	<b>452</b>	<b>474</b>	<b>2,197</b>	<b>1,173</b>	<b>1,024</b>
0～4	154	78	76	184	83	101	47	22	25	44	25	19	85	42	43
0	35	19	16	51	19	32	11	5	6	8	4	4	12	5	7
1	31	18	13	37	14	23	9	4	5	9	7	2	16	11	5
2	37	19	18	37	20	17	10	4	6	8	5	3	22	13	9
3	24	13	11	28	14	14	11	5	6	7	4	3	18	8	10
4	27	9	18	31	16	15	6	4	2	12	5	7	17	5	12
5～9	115	60	55	126	68	58	43	24	19	56	21	35	81	43	38
5	21	8	13	34	15	19	9	6	3	9	2	7	13	7	6
6	21	13	8	22	11	11	8	5	3	9	2	7	18	11	7
7	26	17	9	23	15	8	5	4	1	12	5	7	16	7	9
8	27	14	13	24	16	8	13	2	11	16	11	5	12	8	4
9	20	8	12	23	11	12	8	7	1	10	1	9	22	10	12
10～14	105	54	51	104	55	49	42	21	21	53	30	23	93	43	50
10	22	13	9	15	11	4	6	4	2	12	7	5	22	9	13
11	21	12	9	20	9	11	10	4	6	9	5	4	11	5	6
12	19	7	12	26	15	11	10	8	2	12	4	8	29	13	16
13	15	10	5	19	9	10	9	4	5	10	7	3	12	7	5
14	28	12	16	24	11	13	7	1	6	10	7	3	19	9	10
15～19	99	47	52	122	63	59	52	27	25	37	21	16	122	76	46
15	16	6	10	13	8	5	7	4	3	12	8	4	18	10	8
16	17	9	8	20	8	12	12	6	6	7	4	3	14	9	5
17	18	11	7	24	8	16	6	3	3	4	2	2	12	7	5
18	19	7	12	28	16	12	8	3	5	9	4	5	18	7	11
19	29	14	15	37	23	14	19	11	8	5	3	2	60	43	17
20～24	242	130	112	236	110	126	43	24	19	36	23	13	312	252	60
20	38	18	20	28	13	15	10	4	6	9	7	2	62	56	6
21	48	31	17	44	21	23	11	5	6	7	4	3	83	69	14
22	32	17	15	36	18	18	7	5	2	4	3	1	63	50	13
23	64	32	32	71	36	35	7	6	1	8	3	5	60	48	12
24	60	32	28	57	22	35	8	4	4	8	6	2	44	29	15
25～29	335	192	143	411	200	211	47	22	25	50	18	32	140	74	66
25	62	34	28	66	27	39	5	1	4	5	4	1	34	23	11
26	62	35	27	82	40	42	11	6	5	6	-	6	32	13	19
27	76	40	36	84	44	40	10	6	4	12	6	6	25	12	13
28	75	46	29	85	37	48	8	4	4	12	5	7	23	15	8
29	60	37	23	94	52	42	13	5	8	15	3	12	26	11	15
30～34	346	195	151	473	232	241	83	41	42	64	31	33	138	77	61
30	71	43	28	91	45	46	14	8	6	13	6	7	25	12	13
31	71	43	28	105	50	55	11	7	4	10	5	5	29	15	14
32	65	30	35	100	51	49	20	10	10	17	10	7	25	13	12
33	64	33	31	84	42	42	13	5	8	12	6	6	32	20	12
34	75	46	29	93	44	49	25	11	14	12	4	8	27	17	10
35～39	378	180	198	459	228	231	81	40	41	77	34	43	175	83	92
35	69	37	32	96	41	55	16	10	6	14	10	4	28	11	17
36	79	41	38	101	53	48	13	5	8	10	4	6	42	20	22
37	72	33	39	96	49	47	8	4	4	17	8	9	36	17	19
38	79	35	44	96	50	46	24	12	12	24	9	15	36	21	15
39	79	34	45	70	35	35	20	9	11	12	3	9	33	14	19
40～44	319	163	156	422	198	224	82	36	46	89	44	45	187	85	102
40	75	40	35	91	45	46	25	11	14	14	7	7	32	17	15
41	70	35	35	98	50	48	13	3	10	17	9	8	42	12	30
42	55	30	25	83	37	46	12	5	7	15	8	7	33	19	14
43	56	29	27	77	31	46	13	8	5	24	10	14	31	16	15
44	63	29	34	73	35	38	19	9	10	19	10	9	49	21	28
45～49	256	138	118	350	164	186	99	43	56	96	44	52	140	76	64
45	57	28	29	78	40	38	16	11	5	21	8	13	34	19	15
46	51	28	23	86	42	44	18	8	10	18	9	9	27	15	12
47	62	32	30	64	33	31	26	10	16	24	14	10	31	15	16
48	46	25	21	62	27	35	27	10	17	16	5	11	26	15	11
49	40	25	15	60	22	38	12	4	8	17	8	9	22	12	10

台 帳 人 口 (つづき)

(平成28年1月1日)

年 齢	大塚六丁目			関口一丁目			関口二丁目			関口三丁目			目白台一丁目		
	総 数	男	女	総 数	男	女	総 数	男	女	総 数	男	女	総 数	男	女
50～54	256	137	119	299	150	149	100	44	56	64	36	28	123	58	65
50	54	28	26	63	31	32	15	6	9	20	11	9	26	12	14
51	48	27	21	58	22	36	22	11	11	18	11	7	24	8	16
52	53	32	21	59	32	27	25	11	14	9	7	2	33	17	16
53	44	21	23	61	33	28	21	10	11	10	2	8	21	11	10
54	57	29	28	58	32	26	17	6	11	7	5	2	19	10	9
55～59	178	85	93	215	93	122	72	35	37	43	21	22	100	43	57
55	32	14	18	42	19	23	15	3	12	9	3	6	14	3	11
56	42	18	24	41	16	25	14	8	6	10	7	3	18	10	8
57	24	11	13	49	19	30	12	5	7	12	6	6	29	16	13
58	40	18	22	42	18	24	17	10	7	5	1	4	20	8	12
59	40	24	16	41	21	20	14	9	5	7	4	3	19	6	13
60～64	232	111	121	183	76	107	54	23	31	38	20	18	95	52	43
60	29	13	16	39	18	21	14	6	8	11	6	5	21	14	7
61	45	24	21	29	15	14	12	7	5	13	6	7	20	10	10
62	47	21	26	36	15	21	7	3	4	9	5	4	15	9	6
63	51	25	26	46	14	32	9	3	6	3	1	2	16	7	9
64	60	28	32	33	14	19	12	4	8	2	2	-	23	12	11
65～69	256	123	133	283	135	148	55	32	23	61	26	35	121	53	68
65	50	26	24	47	18	29	11	6	5	11	3	8	23	14	9
66	56	21	35	65	35	30	16	8	8	14	4	10	25	12	13
67	55	30	25	65	25	40	9	6	3	12	6	6	30	14	16
68	56	26	30	69	36	33	8	5	3	14	7	7	22	5	17
69	39	20	19	37	21	16	11	7	4	10	6	4	21	8	13
70～74	165	84	81	186	83	103	41	15	26	29	15	14	91	41	50
70	32	15	17	34	16	18	7	2	5	3	1	2	11	4	7
71	36	20	16	39	21	18	11	5	6	9	6	3	18	9	9
72	37	15	22	32	13	19	7	3	4	3	2	1	19	8	11
73	28	18	10	39	20	19	6	1	5	6	3	3	17	7	10
74	32	16	16	42	13	29	10	4	6	8	3	5	26	13	13
75～79	150	64	86	147	66	81	30	10	20	35	20	15	82	39	43
75	37	22	15	35	15	20	6	2	4	6	1	5	11	5	6
76	24	9	15	33	13	20	5	2	3	7	5	2	27	13	14
77	23	14	9	29	14	15	3	2	1	7	5	2	5	2	3
78	37	12	25	32	16	16	12	4	8	6	3	3	25	14	11
79	29	7	22	18	8	10	4	-	4	9	6	3	14	5	9
80～84	120	48	72	126	51	75	23	10	13	25	10	15	56	19	37
80	20	9	11	34	14	20	7	4	3	6	3	3	17	3	14
81	27	11	16	26	10	16	7	2	5	4	-	4	12	5	7
82	30	13	17	23	9	14	4	1	3	7	3	4	11	4	7
83	22	8	14	22	10	12	3	1	2	5	3	2	10	3	7
84	21	7	14	21	8	13	2	2	-	3	1	2	6	4	2
85～89	78	29	49	84	20	64	11	7	4	18	8	10	30	12	18
85	24	10	14	27	7	20	3	2	1	-	-	-	8	2	6
86	22	11	11	11	1	10	3	1	2	6	4	2	6	3	3
87	12	4	8	16	1	15	3	3	-	2	1	1	8	3	5
88	13	4	9	18	6	12	-	-	-	5	1	4	3	1	2
89	7	-	7	12	5	7	2	1	1	5	2	3	5	3	2
90～94	26	7	19	40	13	27	7	2	5	8	3	5	21	4	17
90	7	2	5	10	4	6	1	-	1	2	2	-	5	2	3
91	7	3	4	9	4	5	2	-	2	3	1	2	2	1	1
92	3	-	3	8	1	7	2	1	1	-	-	-	4	1	3
93	6	1	5	6	1	5	1	1	-	1	-	1	8	-	8
94	3	1	2	7	3	4	1	-	1	2	-	2	2	-	2
95～99	8	3	5	9	-	9	1	-	1	3	2	1	4	-	4
95	4	1	3	4	-	4	-	-	-	2	1	1	1	-	1
96	1	1	-	3	-	3	-	-	-	1	1	-	1	-	1
97	3	1	2	2	-	2	1	-	1	-	-	-	1	-	1
98	-	-	-	-	-	-	-	-	-	-	-	-	1	-	1
99	-	-	-	-	-	-	-	-	-	-	-	-	-	-	-
100以上	2	2	-	1	-	1	1	1	-	-	-	-	1	1	-

## 3 住 民 基 本

## (8) 町丁別年齢各歳別 (つづき)

年 齢	目白台二丁目			目白台三丁目			音羽一丁目			音羽二丁目			本郷一丁目		
	総数	男	女	総数	男	女	総数	男	女	総数	男	女	総数	男	女
<b>総数</b>	<b>2,126</b>	<b>1,003</b>	<b>1,123</b>	<b>2,541</b>	<b>1,171</b>	<b>1,370</b>	<b>4,013</b>	<b>1,794</b>	<b>2,219</b>	<b>1,717</b>	<b>755</b>	<b>962</b>	<b>4,208</b>	<b>1,938</b>	<b>2,270</b>
0～4	88	42	46	98	43	55	156	79	77	57	37	20	271	133	138
0	14	7	7	19	8	11	40	15	25	7	5	2	52	24	28
1	18	6	12	17	10	7	33	14	19	18	15	3	60	35	25
2	22	12	10	18	6	12	32	19	13	9	2	7	45	19	26
3	20	10	10	25	12	13	26	15	11	12	7	5	65	31	34
4	14	7	7	19	7	12	25	16	9	11	8	3	49	24	25
5～9	94	47	47	101	59	42	128	77	51	57	26	31	197	98	99
5	23	16	7	22	13	9	30	17	13	16	9	7	34	16	18
6	24	10	14	15	5	10	29	20	9	13	8	5	47	25	22
7	17	7	10	17	14	3	27	21	6	8	1	7	44	23	21
8	16	7	9	23	11	12	20	9	11	11	5	6	45	22	23
9	14	7	7	24	16	8	22	10	12	9	3	6	27	12	15
10～14	75	44	31	111	58	53	121	59	62	61	31	30	135	68	67
10	14	9	5	16	9	7	20	11	9	11	6	5	32	16	16
11	18	12	6	23	11	12	26	13	13	13	5	8	27	12	15
12	16	7	9	24	13	11	20	8	12	6	3	3	27	14	13
13	11	6	5	25	13	12	24	10	14	15	9	6	20	10	10
14	16	10	6	23	12	11	31	17	14	16	8	8	29	16	13
15～19	79	43	36	111	62	49	127	63	64	61	31	30	131	63	68
15	11	4	7	18	8	10	30	17	13	8	2	6	34	19	15
16	12	5	7	21	16	5	19	9	10	16	9	7	27	13	14
17	17	11	6	16	8	8	26	12	14	11	5	6	24	9	15
18	16	11	5	22	13	9	26	13	13	16	9	7	24	16	8
19	23	12	11	34	17	17	26	12	14	10	6	4	22	6	16
20～24	113	48	65	162	55	107	170	70	100	85	36	49	185	92	93
20	12	5	7	28	5	23	24	11	13	14	10	4	32	14	18
21	23	8	15	29	17	12	26	7	19	13	7	6	30	20	10
22	20	6	14	33	12	21	35	18	17	13	4	9	37	18	19
23	28	10	18	42	13	29	35	12	23	23	9	14	51	26	25
24	30	19	11	30	8	22	50	22	28	22	6	16	35	14	21
25～29	149	71	78	173	76	97	353	153	200	125	54	71	264	108	156
25	19	7	12	40	21	19	50	21	29	25	12	13	48	17	31
26	27	10	17	31	9	22	57	23	34	25	8	17	47	13	34
27	32	17	15	38	20	18	83	36	47	24	13	11	53	28	25
28	32	16	16	35	16	19	74	33	41	29	10	19	60	32	28
29	39	21	18	29	10	19	89	40	49	22	11	11	56	18	38
30～34	154	75	79	169	77	92	431	185	246	154	60	94	371	188	183
30	33	14	19	22	9	13	68	30	38	28	8	20	64	33	31
31	33	18	15	39	20	19	87	41	46	26	10	16	81	42	39
32	22	11	11	36	15	21	90	35	55	31	13	18	75	40	35
33	35	17	18	43	20	23	91	42	49	33	15	18	70	35	35
34	31	15	16	29	13	16	95	37	58	36	14	22	81	38	43
35～39	174	88	86	178	83	95	409	203	206	159	70	89	400	198	202
35	21	10	11	35	14	21	65	33	32	29	11	18	66	33	33
36	34	15	19	40	15	25	84	40	44	39	18	21	95	47	48
37	42	24	18	36	17	19	88	44	44	25	10	15	73	32	41
38	40	21	19	35	18	17	96	51	45	35	19	16	88	44	44
39	37	18	19	32	19	13	76	35	41	31	12	19	78	42	36
40～44	188	84	104	218	112	106	405	185	220	162	77	85	449	213	236
40	32	12	20	42	21	21	73	33	40	27	12	15	95	46	49
41	30	14	16	43	22	21	93	40	53	37	19	18	91	44	47
42	36	21	15	47	24	23	82	40	42	27	12	15	94	48	46
43	44	17	27	47	25	22	80	37	43	39	21	18	80	37	43
44	46	20	26	39	20	19	77	35	42	32	13	19	89	38	51
45～49	171	89	82	180	85	95	313	148	165	164	72	92	336	153	183
45	36	18	18	39	23	16	69	30	39	36	19	17	78	40	38
46	27	11	16	41	16	25	63	35	28	31	9	22	55	19	36
47	37	25	12	43	20	23	70	35	35	30	18	12	88	42	46
48	44	19	25	38	19	19	62	27	35	38	16	22	66	34	32
49	27	16	11	19	7	12	49	21	28	29	10	19	49	18	31

## 台 帳 人 口 (つづき)

(平成28年1月1日)

年 齢	目白台二丁目			目白台三丁目			音羽一丁目			音羽二丁目			本郷一丁目		
	総 数	男	女	総 数	男	女	総 数	男	女	総 数	男	女	総 数	男	女
50～54	149	73	76	174	79	95	298	122	176	146	65	81	273	130	143
50	29	15	14	32	15	17	69	29	40	39	18	21	63	27	36
51	32	15	17	30	13	17	68	27	41	27	17	10	73	34	39
52	36	16	20	49	17	32	58	24	34	27	8	19	39	23	16
53	30	18	12	31	16	15	46	18	28	27	12	15	46	21	25
54	22	9	13	32	18	14	57	24	33	26	10	16	52	25	27
55～59	90	43	47	151	76	75	226	105	121	98	45	53	222	96	126
55	22	12	10	36	19	17	42	21	21	15	5	10	55	16	39
56	17	10	7	28	14	14	61	26	35	24	10	14	44	24	20
57	15	6	9	29	13	16	37	17	20	23	15	8	41	21	20
58	24	9	15	31	13	18	47	20	27	15	7	8	38	20	18
59	12	6	6	27	17	10	39	21	18	21	8	13	44	15	29
60～64	125	62	63	138	65	73	209	88	121	84	36	48	194	87	107
60	25	11	14	27	14	13	44	19	25	15	6	9	37	16	21
61	27	11	16	24	13	11	42	19	23	12	5	7	39	19	20
62	19	11	8	24	8	16	24	7	17	23	8	15	34	14	20
63	30	16	14	30	13	17	50	23	27	19	11	8	40	16	24
64	24	13	11	33	17	16	49	20	29	15	6	9	44	22	22
65～69	138	65	73	161	76	85	209	93	116	75	32	43	241	110	131
65	20	7	13	36	17	19	43	18	25	10	2	8	45	14	31
66	24	9	15	30	13	17	52	19	33	23	10	13	51	28	23
67	33	14	19	36	18	18	34	18	16	17	11	6	53	22	31
68	39	24	15	40	16	24	50	25	25	19	6	13	56	28	28
69	22	11	11	19	12	7	30	13	17	6	3	3	36	18	18
70～74	90	42	48	139	61	78	148	50	98	73	29	44	171	68	103
70	20	9	11	33	13	20	21	7	14	14	5	9	30	9	21
71	23	14	9	27	10	17	39	14	25	13	6	7	33	16	17
72	16	8	8	28	19	9	28	9	19	19	7	12	41	16	25
73	17	5	12	25	7	18	34	11	23	13	6	7	28	10	18
74	14	6	8	26	12	14	26	9	17	14	5	9	39	17	22
75～79	74	29	45	96	40	56	123	47	76	59	22	37	132	45	87
75	12	7	5	22	8	14	21	2	19	9	5	4	26	12	14
76	13	6	7	13	6	7	21	9	12	14	5	9	28	10	18
77	18	4	14	9	4	5	24	11	13	14	8	6	24	7	17
78	17	8	9	23	11	12	35	14	21	14	4	10	27	8	19
79	14	4	10	29	11	18	22	11	11	8	-	8	27	8	19
80～84	79	26	53	79	34	45	100	37	63	54	20	34	120	56	64
80	20	6	14	19	10	9	27	12	15	9	5	4	28	14	14
81	17	8	9	16	8	8	20	8	12	12	4	8	26	11	15
82	13	3	10	14	7	7	23	7	16	9	3	6	22	14	8
83	20	7	13	12	5	7	12	4	8	16	7	9	25	8	17
84	9	2	7	18	4	14	18	6	12	8	1	7	19	9	10
85～89	60	21	39	52	15	37	61	23	38	27	8	19	74	25	49
85	18	11	7	10	1	9	21	8	13	8	3	5	21	5	16
86	11	1	10	14	5	9	15	5	10	6	2	4	21	7	14
87	9	3	6	9	3	6	8	4	4	4	1	3	13	6	7
88	16	5	11	10	5	5	7	2	5	1	-	1	7	3	4
89	6	1	5	9	1	8	10	4	6	8	2	6	12	4	8
90～94	26	8	18	38	12	26	21	6	15	11	4	7	39	6	33
90	13	2	11	11	5	6	10	3	7	5	2	3	13	3	10
91	5	2	3	8	3	5	4	1	3	1	1	-	11	3	8
92	3	1	2	8	2	6	3	1	2	2	1	1	10	-	10
93	3	2	1	7	1	6	3	1	2	2	-	2	3	-	3
94	2	1	1	4	1	3	1	-	1	1	-	1	2	-	2
95～99	9	3	6	11	2	9	4	1	3	3	-	3	2	1	1
95	2	1	1	6	1	5	2	1	1	1	-	1	1	-	1
96	3	-	3	2	1	1	2	-	2	-	-	-	-	-	-
97	1	-	1	1	-	1	-	-	-	1	-	1	-	-	-
98	2	1	1	2	-	2	-	-	-	-	-	-	1	1	-
99	1	1	-	-	-	-	-	-	-	1	-	1	-	-	-
100以上	1	-	1	1	1	-	1	-	1	2	-	2	1	-	1

## 3 住 民 基 本

(8) 町丁別年齢各歳別 (つづき)

年 齢	本郷二丁目			本郷三丁目			本郷四丁目			本郷五丁目			本郷六丁目		
	総 数	男	女	総 数	男	女	総 数	男	女	総 数	男	女	総 数	男	女
<b>総 数</b>	<b>3,101</b>	<b>1,466</b>	<b>1,635</b>	<b>3,016</b>	<b>1,382</b>	<b>1,634</b>	<b>4,110</b>	<b>1,962</b>	<b>2,148</b>	<b>3,331</b>	<b>1,699</b>	<b>1,632</b>	<b>1,919</b>	<b>966</b>	<b>953</b>
0～4	133	72	61	99	51	48	160	84	76	132	71	61	95	37	58
0	40	25	15	26	16	10	36	20	16	37	22	15	19	12	7
1	25	16	9	27	16	11	36	20	16	23	13	10	25	8	17
2	28	17	11	14	4	10	31	17	14	24	10	14	20	3	17
3	26	10	16	15	8	7	25	10	15	25	14	11	19	7	12
4	14	4	10	17	7	10	32	17	15	23	12	11	12	7	5
5～9	75	25	50	72	34	38	164	85	79	104	52	52	83	42	41
5	24	11	13	24	11	13	40	23	17	21	8	13	19	6	13
6	14	4	10	18	10	8	30	13	17	19	13	6	9	4	5
7	14	5	9	13	4	9	34	15	19	21	11	10	21	11	10
8	13	3	10	12	7	5	36	20	16	24	11	13	15	12	3
9	10	2	8	5	2	3	24	14	10	19	9	10	19	9	10
10～14	71	39	32	61	30	31	131	73	58	132	78	54	58	29	29
10	12	9	3	11	7	4	23	14	9	27	18	9	14	5	9
11	13	7	6	13	7	6	26	13	13	27	12	15	16	8	8
12	12	7	5	13	6	7	28	15	13	25	13	12	10	7	3
13	14	6	8	10	5	5	24	13	11	24	16	8	11	6	5
14	20	10	10	14	5	9	30	18	12	29	19	10	7	3	4
15～19	77	41	36	48	24	24	135	54	81	112	61	51	50	23	27
15	14	4	10	7	3	4	38	15	23	21	13	8	9	3	6
16	16	9	7	7	3	4	22	11	11	25	11	14	9	5	4
17	14	7	7	13	7	6	22	10	12	24	14	10	11	5	6
18	16	10	6	10	7	3	29	11	18	18	9	9	10	4	6
19	17	11	6	11	4	7	24	7	17	24	14	10	11	6	5
20～24	234	125	109	211	110	101	241	115	126	260	155	105	144	87	57
20	36	15	21	22	11	11	38	16	22	35	18	17	10	8	2
21	39	26	13	38	22	16	28	15	13	51	28	23	18	12	6
22	56	28	28	52	27	25	46	19	27	52	34	18	34	24	10
23	41	20	21	47	19	28	55	30	25	55	38	17	45	26	19
24	62	36	26	52	31	21	74	35	39	67	37	30	37	17	20
25～29	329	165	164	337	146	191	296	156	140	288	178	110	207	122	85
25	67	38	29	60	21	39	56	33	23	47	38	9	44	26	18
26	50	28	22	69	40	29	53	25	28	57	35	22	43	24	19
27	78	37	41	59	24	35	66	36	30	59	36	23	42	27	15
28	59	29	30	76	29	47	56	30	26	56	27	29	42	23	19
29	75	33	42	73	32	41	65	32	33	69	42	27	36	22	14
30～34	345	167	178	346	169	177	291	160	131	263	140	123	208	109	99
30	74	41	33	58	35	23	56	26	30	40	18	22	45	19	26
31	68	29	39	80	44	36	69	41	28	45	28	17	36	24	12
32	69	32	37	76	31	45	62	32	30	56	32	24	49	25	24
33	64	28	36	63	28	35	51	24	27	65	36	29	41	24	17
34	70	37	33	69	31	38	53	37	16	57	26	31	37	17	20
35～39	265	136	129	291	149	142	325	164	161	243	124	119	179	92	87
35	61	27	34	71	36	35	63	36	27	44	19	25	38	24	14
36	53	31	22	51	32	19	60	28	32	44	21	23	37	15	22
37	56	30	26	59	27	32	71	41	30	39	18	21	36	21	15
38	46	21	25	49	21	28	78	36	42	59	37	22	39	23	16
39	49	27	22	61	33	28	53	23	30	57	29	28	29	9	20
40～44	229	112	117	261	130	131	381	176	205	281	149	132	167	79	88
40	39	18	21	64	37	27	64	27	37	56	31	25	33	15	18
41	47	24	23	34	16	18	80	37	43	60	27	33	39	19	20
42	39	19	20	65	32	33	79	35	44	57	34	23	39	19	20
43	53	22	31	49	26	23	83	40	43	57	29	28	30	15	15
44	51	29	22	49	19	30	75	37	38	51	28	23	26	11	15
45～49	229	107	122	233	108	125	313	138	175	284	143	141	130	67	63
45	36	14	22	49	24	25	79	38	41	53	23	30	31	16	15
46	53	20	33	53	24	29	68	28	40	63	37	26	28	15	13
47	51	27	24	43	16	27	59	23	36	57	29	28	27	18	9
48	48	25	23	53	31	22	73	34	39	71	32	39	31	12	19
49	41	21	20	35	13	22	34	15	19	40	22	18	13	6	7

## 台 帳 人 口 (つづき)

(平成28年1月1日)

年 齢	本郷二丁目			本郷三丁目			本郷四丁目			本郷五丁目			本郷六丁目		
	総数	男	女	総数	男	女	総数	男	女	総数	男	女	総数	男	女
50～54	183	84	99	194	84	110	292	147	145	235	116	119	115	58	57
50	41	17	24	42	16	26	71	34	37	56	31	25	22	13	9
51	36	18	18	36	16	20	62	36	26	44	21	23	24	9	15
52	34	14	20	39	20	19	53	25	28	52	27	25	12	7	5
53	31	13	18	43	16	27	46	22	24	42	14	28	22	11	11
54	41	22	19	34	16	18	60	30	30	41	23	18	35	18	17
55～59	152	67	85	137	64	73	196	90	106	183	91	92	96	53	43
55	29	11	18	31	13	18	37	18	19	41	22	19	19	11	8
56	30	13	17	27	12	15	39	22	17	41	22	19	18	13	5
57	32	18	14	28	14	14	42	16	26	39	19	20	26	13	13
58	26	12	14	23	14	9	42	21	21	30	12	18	20	10	10
59	35	13	22	28	11	17	36	13	23	32	16	16	13	6	7
60～64	134	69	65	131	51	80	238	125	113	137	72	65	70	32	38
60	30	18	12	19	8	11	41	21	20	31	19	12	11	7	4
61	27	13	14	23	6	17	55	25	30	33	17	16	18	7	11
62	27	12	15	23	7	16	41	25	16	21	10	11	11	3	8
63	24	12	12	35	16	19	46	24	22	31	14	17	17	9	8
64	26	14	12	31	14	17	55	30	25	21	12	9	13	6	7
65～69	171	89	82	155	66	89	271	136	135	182	85	97	97	48	49
65	27	19	8	31	13	18	49	26	23	39	17	22	14	6	8
66	41	23	18	35	19	16	51	26	25	36	16	20	18	8	10
67	47	23	24	33	11	22	64	34	30	39	22	17	25	14	11
68	38	17	21	27	11	16	56	25	31	39	17	22	26	15	11
69	18	7	11	29	12	17	51	25	26	29	13	16	14	5	9
70～74	137	51	86	123	54	69	214	91	123	159	73	86	70	33	37
70	21	9	12	20	11	9	36	14	22	21	12	9	10	5	5
71	24	7	17	30	11	19	36	19	17	35	20	15	16	7	9
72	29	10	19	14	8	6	46	20	26	36	10	26	15	7	8
73	27	13	14	35	13	22	53	24	29	33	17	16	12	5	7
74	36	12	24	24	11	13	43	14	29	34	14	20	17	9	8
75～79	128	48	80	89	31	58	165	60	105	112	45	67	49	22	27
75	30	10	20	19	8	11	37	13	24	22	8	14	15	7	8
76	15	6	9	11	2	9	31	13	18	22	8	14	8	3	5
77	27	6	21	23	9	14	26	10	16	25	9	16	9	6	3
78	20	11	9	21	10	11	40	14	26	21	8	13	6	2	4
79	36	15	21	15	2	13	31	10	21	22	12	10	11	4	7
80～84	107	42	65	104	38	66	134	55	79	97	36	61	45	15	30
80	30	12	18	25	9	16	34	16	18	29	14	15	6	1	5
81	21	6	15	27	13	14	26	11	15	12	6	6	11	3	8
82	24	12	12	14	3	11	32	9	23	24	8	16	4	2	2
83	15	5	10	21	5	16	22	11	11	20	6	14	15	6	9
84	17	7	10	17	8	9	20	8	12	12	2	10	9	3	6
85～89	59	18	41	79	23	56	97	34	63	79	22	57	39	14	25
85	17	4	13	17	3	14	26	8	18	20	5	15	17	8	9
86	8	3	5	13	4	9	18	6	12	15	2	13	6	2	4
87	10	3	7	19	3	16	16	5	11	19	7	12	6	1	5
88	12	3	9	15	6	9	19	5	14	17	5	12	5	1	4
89	12	5	7	15	7	8	18	10	8	8	3	5	5	2	3
90～94	22	6	16	36	16	20	55	17	38	35	6	29	16	4	12
90	8	4	4	14	6	8	16	5	11	13	3	10	4	-	4
91	3	-	3	9	5	4	13	5	8	7	-	7	4	1	3
92	6	-	6	5	3	2	13	5	8	5	-	5	3	-	3
93	3	2	1	6	2	4	10	2	8	6	2	4	4	3	1
94	2	-	2	2	-	2	3	-	3	4	1	3	1	-	1
95～99	15	3	12	9	4	5	11	2	9	12	2	10	1	-	1
95	4	1	3	3	2	1	5	1	4	2	-	2	-	-	-
96	4	-	4	2	1	1	3	1	2	4	1	3	1	-	1
97	5	-	5	-	-	-	1	-	1	4	-	4	-	-	-
98	2	2	-	4	1	3	-	-	-	-	-	-	-	-	-
99	-	-	-	-	-	-	2	-	2	2	1	1	-	-	-
100以上	6	-	6	-	-	-	-	-	-	1	-	1	-	-	-



## 3 住 民 基 本

(8) 町丁別年齢各歳別 (つづき)

年 齢	本郷七丁目			湯島一丁目			湯島二丁目			湯島三丁目			湯島四丁目		
	総数	男	女	総数	男	女	総数	男	女	総数	男	女	総数	男	女
<b>総 数</b>	<b>430</b>	<b>116</b>	<b>314</b>	<b>678</b>	<b>314</b>	<b>364</b>	<b>2,685</b>	<b>1,365</b>	<b>1,320</b>	<b>2,825</b>	<b>1,403</b>	<b>1,422</b>	<b>2,109</b>	<b>1,063</b>	<b>1,046</b>
0～4	8	4	4	27	14	13	114	70	44	99	51	48	70	39	31
0	2	1	1	6	3	3	23	15	8	25	10	15	11	6	5
1	2	1	1	8	4	4	23	16	7	27	16	11	14	10	4
2	-	-	-	3	1	2	24	14	10	18	9	9	21	10	11
3	2	2	-	4	2	2	18	13	5	9	4	5	13	7	6
4	2	-	2	6	4	2	26	12	14	20	12	8	11	6	5
5～9	4	2	2	11	3	8	84	40	44	52	28	24	70	32	38
5	1	-	1	2	-	2	24	11	13	13	8	5	14	7	7
6	-	-	-	1	-	1	11	6	5	17	9	8	17	9	8
7	2	1	1	5	1	4	15	7	8	5	2	3	10	5	5
8	-	-	-	2	1	1	18	7	11	14	7	7	13	4	9
9	1	1	-	1	1	-	16	9	7	3	2	1	16	7	9
10～14	3	1	2	9	5	4	55	28	27	46	16	30	85	46	39
10	-	-	-	3	2	1	11	5	6	9	3	6	27	13	14
11	1	-	1	1	1	-	8	3	5	8	3	5	14	10	4
12	1	-	1	2	1	1	12	5	7	7	2	5	16	10	6
13	1	1	-	1	-	1	11	6	5	14	4	10	13	5	8
14	-	-	-	2	1	1	13	9	4	8	4	4	15	8	7
15～19	2	-	2	16	6	10	59	24	35	48	19	29	77	40	37
15	1	-	1	2	-	2	11	3	8	8	5	3	16	9	7
16	-	-	-	4	2	2	19	10	9	11	1	10	14	9	5
17	-	-	-	6	3	3	5	1	4	8	3	5	12	3	9
18	-	-	-	2	-	2	9	1	8	4	1	3	17	8	9
19	1	-	1	2	1	1	15	9	6	17	9	8	18	11	7
20～24	174	12	162	56	20	36	208	117	91	132	74	58	97	57	40
20	-	-	-	5	2	3	28	18	10	12	5	7	17	11	6
21	1	1	-	11	6	5	31	20	11	21	13	8	21	14	7
22	16	-	16	6	4	2	35	21	14	30	17	13	19	10	9
23	85	4	81	14	4	10	62	29	33	32	13	19	21	11	10
24	72	7	65	20	4	16	52	29	23	37	26	11	19	11	8
25～29	111	34	77	85	35	50	292	178	114	328	188	140	145	86	59
25	48	9	39	17	10	7	53	30	23	48	24	24	26	18	8
26	24	10	14	22	9	13	57	38	19	61	36	25	22	16	6
27	22	9	13	21	6	15	57	33	24	75	49	26	35	22	13
28	10	4	6	7	2	5	62	36	26	74	37	37	36	18	18
29	7	2	5	18	8	10	63	41	22	70	42	28	26	12	14
30～34	37	19	18	98	49	49	352	188	164	392	216	176	165	96	69
30	9	5	4	23	9	14	78	41	37	76	42	34	29	20	9
31	6	1	5	19	10	9	69	34	35	88	48	40	36	20	16
32	9	5	4	20	8	12	75	42	33	74	35	39	28	17	11
33	8	6	2	23	16	7	76	41	35	73	39	34	42	22	20
34	5	2	3	13	6	7	54	30	24	81	52	29	30	17	13
35～39	27	9	18	59	35	24	234	122	112	279	155	124	171	92	79
35	9	1	8	14	6	8	61	36	25	68	39	29	29	12	17
36	4	1	3	8	6	2	43	24	19	59	34	25	34	21	13
37	3	2	1	14	10	4	56	26	30	53	19	34	30	14	16
38	7	3	4	13	8	5	33	15	18	49	34	15	37	22	15
39	4	2	2	10	5	5	41	21	20	50	29	21	41	23	18
40～44	9	4	5	74	39	35	239	115	124	249	128	121	178	93	85
40	4	2	2	14	9	5	67	38	29	60	38	22	28	16	12
41	1	-	1	15	11	4	35	17	18	41	19	22	32	20	12
42	-	-	-	21	9	12	42	16	26	44	16	28	42	17	25
43	3	2	1	8	3	5	42	18	24	44	23	21	36	18	18
44	1	-	1	16	7	9	53	26	27	60	32	28	40	22	18
45～49	18	12	6	40	22	18	189	102	87	204	102	102	169	90	79
45	3	2	1	8	4	4	45	30	15	47	27	20	42	16	26
46	3	2	1	11	7	4	38	17	21	50	27	23	31	22	9
47	6	4	2	9	4	5	39	24	15	42	17	25	39	18	21
48	5	3	2	6	4	2	39	22	17	33	14	19	37	22	15
49	1	1	-	6	3	3	28	9	19	32	17	15	20	12	8

台 帳 人 口 (つづき)

(平成28年1月1日)

年 齢	本郷七丁目			湯島一丁目			湯島二丁目			湯島三丁目			湯島四丁目		
	総 数	男	女	総 数	男	女	総 数	男	女	総 数	男	女	総 数	男	女
50～54	10	7	3	40	15	25	149	71	78	163	84	79	124	64	60
50	2	-	2	12	5	7	32	10	22	30	18	12	22	8	14
51	-	-	-	4	3	1	27	17	10	42	23	19	25	14	11
52	1	1	-	14	3	11	29	10	19	30	18	12	22	14	8
53	3	2	1	5	2	3	31	15	16	34	17	17	28	15	13
54	4	4	-	5	2	3	30	19	11	27	8	19	27	13	14
55～59	6	3	3	24	13	11	111	51	60	111	48	63	117	62	55
55	1	1	-	5	4	1	16	10	6	27	10	17	31	14	17
56	-	-	-	3	1	2	25	8	17	21	8	13	29	15	14
57	3	-	3	5	2	3	20	13	7	16	8	8	16	6	10
58	1	1	-	5	1	4	29	11	18	26	12	14	30	21	9
59	1	1	-	6	5	1	21	9	12	21	10	11	11	6	5
60～64	5	3	2	20	7	13	103	51	52	129	65	64	112	51	61
60	-	-	-	1	-	1	12	4	8	28	13	15	16	7	9
61	1	-	1	5	2	3	24	10	14	25	15	10	22	9	13
62	3	2	1	4	2	2	20	13	7	22	10	12	28	13	15
63	1	1	-	7	2	5	19	7	12	26	11	15	23	12	11
64	-	-	-	3	1	2	28	17	11	28	16	12	23	10	13
65～69	5	2	3	46	23	23	149	61	88	150	68	82	133	66	67
65	1	1	-	5	3	2	32	13	19	25	7	18	21	13	8
66	-	-	-	10	2	8	28	13	15	30	14	16	34	19	15
67	1	-	1	12	6	6	35	13	22	38	19	19	26	11	15
68	2	1	1	12	8	4	32	12	20	31	13	18	25	11	14
69	1	-	1	7	4	3	22	10	12	26	15	11	27	12	15
70～74	3	2	1	27	13	14	100	57	43	130	62	68	122	60	62
70	-	-	-	4	1	3	17	7	10	22	11	11	20	8	12
71	1	1	-	9	6	3	23	12	11	26	11	15	19	10	9
72	-	-	-	6	3	3	23	17	6	33	17	16	37	18	19
73	1	1	-	5	1	4	18	11	7	23	10	13	26	12	14
74	1	-	1	3	2	1	19	10	9	26	13	13	20	12	8
75～79	2	1	1	18	7	11	71	25	46	97	36	61	105	33	72
75	-	-	-	5	2	3	17	8	9	25	7	18	25	9	16
76	1	1	-	3	1	2	9	2	7	17	8	9	12	4	8
77	1	-	1	3	1	2	16	5	11	16	7	9	28	9	19
78	-	-	-	2	1	1	13	6	7	26	9	17	15	7	8
79	-	-	-	5	2	3	16	4	12	13	5	8	25	4	21
80～84	4	1	3	14	4	10	85	37	48	96	34	62	85	32	53
80	-	-	-	1	1	-	20	9	11	24	8	16	16	9	7
81	1	-	1	5	2	3	16	5	11	16	5	11	17	8	9
82	3	1	2	1	1	-	17	8	9	31	10	21	15	5	10
83	-	-	-	6	-	6	14	9	5	11	7	4	22	6	16
84	-	-	-	1	-	1	18	6	12	14	4	10	15	4	11
85～89	2	-	2	8	3	5	53	21	32	63	18	45	48	17	31
85	-	-	-	1	-	1	18	6	12	19	4	15	12	4	8
86	-	-	-	1	-	1	4	1	3	13	6	7	11	3	8
87	-	-	-	1	-	1	8	4	4	10	3	7	8	3	5
88	-	-	-	2	1	1	11	5	6	12	3	9	7	4	3
89	2	-	2	3	2	1	12	5	7	9	2	7	10	3	7
90～94	-	-	-	4	1	3	29	4	25	42	9	33	27	6	21
90	-	-	-	1	1	-	7	1	6	10	4	6	9	1	8
91	-	-	-	1	-	1	6	-	6	11	3	8	7	3	4
92	-	-	-	1	-	1	5	2	3	11	1	10	4	2	2
93	-	-	-	-	-	-	7	1	6	4	1	3	3	-	3
94	-	-	-	1	-	1	4	-	4	6	-	6	4	-	4
95～99	-	-	-	2	-	2	6	3	3	13	2	11	8	1	7
95	-	-	-	1	-	1	2	1	1	4	1	3	1	-	1
96	-	-	-	1	-	1	1	1	-	3	-	3	1	-	1
97	-	-	-	-	-	-	1	1	-	4	1	3	4	-	4
98	-	-	-	-	-	-	2	-	2	1	-	1	-	-	-
99	-	-	-	-	-	-	-	-	-	1	-	1	2	1	1
100以上	-	-	-	-	-	-	3	-	3	2	-	2	1	-	1

## 3 住 民 基 本

(8) 町丁別年齢各歳別 (つづき)

年 齢	西片一丁目			西片二丁目			向丘一丁目			向丘二丁目			弥生一丁目		
	総 数	男	女	総 数	男	女	総 数	男	女	総 数	男	女	総 数	男	女
<b>総 数</b>	<b>2,380</b>	<b>1,136</b>	<b>1,244</b>	<b>2,865</b>	<b>1,425</b>	<b>1,440</b>	<b>3,329</b>	<b>1,658</b>	<b>1,671</b>	<b>3,218</b>	<b>1,511</b>	<b>1,707</b>	<b>415</b>	<b>203</b>	<b>212</b>
0～4	104	58	46	103	48	55	158	77	81	96	48	48	15	8	7
0	23	16	7	20	5	15	37	17	20	22	8	14	2	-	2
1	19	12	7	15	11	4	26	13	13	22	13	9	5	3	2
2	16	8	8	19	5	14	33	18	15	18	10	8	4	2	2
3	17	10	7	21	12	9	27	14	13	13	6	7	2	2	-
4	29	12	17	28	15	13	35	15	20	21	11	10	2	1	1
5～9	96	45	51	126	60	66	175	83	92	95	37	58	10	3	7
5	10	6	4	23	14	9	37	20	17	19	9	10	-	-	-
6	26	9	17	26	15	11	36	13	23	15	3	12	4	1	3
7	29	15	14	26	13	13	43	20	23	23	7	16	2	-	2
8	11	3	8	30	14	16	28	15	13	18	6	12	3	2	1
9	20	12	8	21	4	17	31	15	16	20	12	8	1	-	1
10～14	105	54	51	115	60	55	130	67	63	91	49	42	3	2	1
10	20	14	6	29	17	12	25	15	10	22	9	13	-	-	-
11	22	8	14	24	14	10	28	11	17	15	11	4	1	-	1
12	20	13	7	19	11	8	28	12	16	13	9	4	1	1	-
13	25	10	15	22	10	12	23	14	9	21	11	10	1	1	-
14	18	9	9	21	8	13	26	15	11	20	9	11	-	-	-
15～19	111	61	50	116	66	50	116	61	55	105	59	46	8	5	3
15	28	17	11	17	10	7	26	16	10	16	11	5	1	1	-
16	22	11	11	21	10	11	15	9	6	30	14	16	3	1	2
17	20	14	6	21	14	7	23	10	13	20	11	9	1	1	-
18	21	11	10	29	17	12	24	12	12	17	12	5	2	1	1
19	20	8	12	28	15	13	28	14	14	22	11	11	1	1	-
20～24	116	63	53	236	137	99	265	160	105	278	115	163	31	15	16
20	16	11	5	32	16	16	31	20	11	35	19	16	2	-	2
21	28	19	9	34	20	14	44	23	21	41	16	25	5	2	3
22	35	14	21	49	26	23	53	36	17	61	23	38	5	4	1
23	14	5	9	63	42	21	70	41	29	66	28	38	7	3	4
24	23	14	9	58	33	25	67	40	27	75	29	46	12	6	6
25～29	172	81	91	226	141	85	289	162	127	249	131	118	35	17	18
25	28	15	13	59	44	15	63	32	31	63	28	35	8	5	3
26	33	17	16	48	30	18	62	40	22	51	31	20	9	4	5
27	42	20	22	48	26	22	46	23	23	46	26	20	3	1	2
28	31	16	15	33	21	12	62	35	27	48	23	25	7	2	5
29	38	13	25	38	20	18	56	32	24	41	23	18	8	5	3
30～34	185	96	89	182	94	88	241	119	122	243	123	120	29	17	12
30	42	22	20	35	19	16	58	28	30	47	26	21	4	2	2
31	43	19	24	31	18	13	50	25	25	48	21	27	6	5	1
32	43	22	21	34	15	19	49	24	25	59	29	30	6	5	1
33	26	15	11	43	19	24	39	21	18	48	24	24	9	4	5
34	31	18	13	39	23	16	45	21	24	41	23	18	4	1	3
35～39	177	86	91	195	96	99	281	130	151	228	120	108	32	18	14
35	27	9	18	51	27	24	50	23	27	33	18	15	5	4	1
36	28	15	13	40	18	22	68	38	30	50	29	21	7	6	1
37	35	15	20	37	16	21	46	18	28	42	22	20	5	2	3
38	43	28	15	25	13	12	57	23	34	55	26	29	11	5	6
39	44	19	25	42	22	20	60	28	32	48	25	23	4	1	3
40～44	206	92	114	191	89	102	307	151	156	230	99	131	31	17	14
40	39	16	23	28	14	14	48	24	24	52	20	32	8	4	4
41	35	14	21	35	15	20	62	32	30	49	26	23	3	2	1
42	41	23	18	39	22	17	72	34	38	43	20	23	6	5	1
43	51	20	31	43	16	27	56	28	28	47	14	33	6	1	5
44	40	19	21	46	22	24	69	33	36	39	19	20	8	5	3
45～49	182	83	99	237	120	117	261	123	138	247	120	127	24	10	14
45	31	14	17	55	28	27	68	35	33	50	17	33	3	1	2
46	41	18	23	53	23	30	54	27	27	56	26	30	5	2	3
47	43	21	22	45	27	18	54	25	29	43	27	16	6	3	3
48	41	19	22	50	24	26	52	22	30	56	27	29	5	2	3
49	26	11	15	34	18	16	33	14	19	42	23	19	5	2	3

台 帳 人 口 (つづき)

(平成28年1月1日)

年 齢	西片一丁目			西片二丁目			向丘一丁目			向丘二丁目			弥生一丁目		
	総 数	男	女	総 数	男	女	総 数	男	女	総 数	男	女	総 数	男	女
50～54	182	80	102	213	110	103	192	100	92	230	118	112	31	20	11
50	56	27	29	38	23	15	46	25	21	50	22	28	8	6	2
51	25	12	13	41	19	22	44	20	24	44	20	24	6	3	3
52	31	15	16	36	20	16	45	22	23	51	33	18	6	3	3
53	28	14	14	50	25	25	34	20	14	32	14	18	7	6	1
54	42	12	30	48	23	25	23	13	10	53	29	24	4	2	2
55～59	132	65	67	172	91	81	155	78	77	175	87	88	22	7	15
55	23	13	10	28	15	13	45	27	18	30	12	18	2	-	2
56	24	11	13	40	18	22	30	13	17	42	24	18	5	2	3
57	29	13	16	39	19	20	23	12	11	39	19	20	6	1	5
58	25	14	11	38	25	13	29	15	14	33	16	17	7	2	5
59	31	14	17	27	14	13	28	11	17	31	16	15	2	2	-
60～64	122	60	62	157	72	85	145	74	71	139	72	67	15	9	6
60	19	12	7	26	13	13	28	15	13	27	17	10	2	1	1
61	27	12	15	38	20	18	39	19	20	27	12	15	4	3	1
62	23	9	14	29	12	17	27	14	13	30	9	21	3	2	1
63	31	17	14	35	16	19	33	20	13	31	19	12	1	-	1
64	22	10	12	29	11	18	18	6	12	24	15	9	5	3	2
65～69	149	77	72	153	72	81	163	77	86	186	94	92	26	14	12
65	26	12	14	30	15	15	28	15	13	33	15	18	4	2	2
66	32	19	13	38	17	21	43	19	24	36	20	16	5	3	2
67	25	12	13	33	12	21	27	18	9	41	23	18	8	3	5
68	42	24	18	36	22	14	39	16	23	46	21	25	4	3	1
69	24	10	14	16	6	10	26	9	17	30	15	15	5	3	2
70～74	107	58	49	111	48	63	147	77	70	147	65	82	29	12	17
70	19	12	7	15	6	9	26	15	11	29	14	15	10	2	8
71	19	10	9	26	10	16	39	17	22	18	7	11	3	1	2
72	29	14	15	24	11	13	28	14	14	36	17	19	3	1	2
73	24	13	11	27	13	14	24	15	9	34	13	21	4	2	2
74	16	9	7	19	8	11	30	16	14	30	14	16	9	6	3
75～79	73	23	50	111	48	63	99	46	53	134	54	80	29	10	19
75	15	4	11	23	9	14	31	16	15	28	8	20	13	4	9
76	10	3	7	20	13	7	11	7	4	24	10	14	3	1	2
77	11	4	7	19	7	12	20	10	10	15	7	8	6	3	3
78	22	9	13	25	9	16	15	3	12	37	14	23	1	1	-
79	15	3	12	24	10	14	22	10	12	30	15	15	6	1	5
80～84	79	26	53	111	50	61	111	45	66	147	53	94	24	11	13
80	21	9	12	37	15	22	38	14	24	26	12	14	7	4	3
81	11	3	8	26	13	13	24	11	13	31	9	22	5	1	4
82	10	3	7	15	7	8	14	4	10	27	8	19	6	4	2
83	22	4	18	14	8	6	19	9	10	38	14	24	4	1	3
84	15	7	8	19	7	12	16	7	9	25	10	15	2	1	1
85～89	49	17	32	75	13	62	53	20	33	115	41	74	12	4	8
85	11	3	8	16	3	13	12	7	5	24	4	20	1	1	-
86	12	2	10	16	4	12	6	4	2	23	10	13	4	1	3
87	11	5	6	19	2	17	11	3	8	27	6	21	2	-	2
88	7	4	3	15	2	13	9	-	9	19	11	8	1	-	1
89	8	3	5	9	2	7	15	6	9	22	10	12	4	2	2
90～94	21	8	13	27	7	20	30	5	25	66	19	47	6	2	4
90	7	3	4	5	1	4	4	-	4	20	5	15	-	-	-
91	4	-	4	6	1	5	8	2	6	17	5	12	1	-	1
92	6	2	4	7	2	5	5	1	4	14	4	10	3	-	3
93	3	3	-	3	-	3	8	1	7	8	2	6	2	2	-
94	1	-	1	6	3	3	5	1	4	7	3	4	-	-	-
95～99	10	3	7	7	3	4	9	2	7	16	6	10	3	2	1
95	3	2	1	3	1	2	4	2	2	6	3	3	3	2	1
96	2	-	2	1	1	-	4	-	4	6	2	4	-	-	-
97	2	-	2	1	-	1	1	-	1	-	-	-	-	-	-
98	2	1	1	2	1	1	-	-	-	3	1	2	-	-	-
99	1	-	1	-	-	-	-	-	-	1	-	1	-	-	-
100以上	2	-	2	1	-	1	2	1	1	1	1	-	-	-	-

土地・人口

## 3 住 民 基 本

(8) 町丁別年齢各歳別 (つづき)

年 齢	弥生二丁目			根津一丁目			根津二丁目			千駄木一丁目			千駄木二丁目		
	総数	男	女	総数	男	女	総数	男	女	総数	男	女	総数	男	女
<b>総 数</b>	<b>1,533</b>	<b>735</b>	<b>798</b>	<b>2,491</b>	<b>1,108</b>	<b>1,383</b>	<b>3,813</b>	<b>1,812</b>	<b>2,001</b>	<b>1,481</b>	<b>682</b>	<b>799</b>	<b>4,368</b>	<b>2,065</b>	<b>2,303</b>
0～4	61	29	32	132	59	73	138	61	77	67	25	42	161	78	83
0	8	4	4	42	20	22	23	9	14	11	6	5	32	16	16
1	17	6	11	30	11	19	25	8	17	16	5	11	33	19	14
2	8	6	2	23	12	11	28	13	15	11	4	7	37	15	22
3	13	7	6	13	6	7	32	11	21	13	3	10	27	13	14
4	15	6	9	24	10	14	30	20	10	16	7	9	32	15	17
5～9	49	25	24	73	37	36	127	61	66	54	30	24	156	73	83
5	10	8	2	22	8	14	24	9	15	7	7	-	36	10	26
6	14	7	7	11	3	8	28	14	14	12	6	6	37	24	13
7	7	1	6	17	15	2	27	10	17	16	8	8	26	15	11
8	11	6	5	12	8	4	28	16	12	10	4	6	29	12	17
9	7	3	4	11	3	8	20	12	8	9	5	4	28	12	16
10～14	53	28	25	70	37	33	102	52	50	54	29	25	114	51	63
10	12	6	6	14	9	5	34	18	16	8	6	2	23	9	14
11	14	4	10	16	9	7	16	7	9	10	7	3	24	11	13
12	6	3	3	11	3	8	15	7	8	9	5	4	24	11	13
13	6	5	1	14	9	5	20	9	11	14	6	8	21	9	12
14	15	10	5	15	7	8	17	11	6	13	5	8	22	11	11
15～19	60	28	32	78	43	35	97	60	37	74	38	36	124	68	56
15	7	2	5	18	7	11	20	12	8	17	9	8	18	10	8
16	16	4	12	10	6	4	20	10	10	17	10	7	28	11	17
17	8	5	3	16	7	9	17	10	7	14	5	9	27	19	8
18	12	9	3	17	12	5	19	10	9	15	8	7	25	15	10
19	17	8	9	17	11	6	21	18	3	11	6	5	26	13	13
20～24	110	62	48	96	41	55	178	107	71	73	42	31	222	125	97
20	13	5	8	12	4	8	17	7	10	10	3	7	36	18	18
21	15	7	8	19	7	12	29	17	12	21	10	11	36	20	16
22	21	15	6	20	10	10	44	30	14	16	12	4	36	18	18
23	27	17	10	26	12	14	46	27	19	14	7	7	60	30	30
24	34	18	16	19	8	11	42	26	16	12	10	2	54	39	15
25～29	119	71	48	163	79	84	288	147	141	70	30	40	382	204	178
25	28	21	7	24	11	13	60	37	23	16	8	8	77	44	33
26	29	19	10	38	17	21	49	28	21	16	6	10	90	50	40
27	21	12	9	34	17	17	63	30	33	17	7	10	77	36	41
28	19	11	8	34	17	17	67	27	40	8	4	4	75	44	31
29	22	8	14	33	17	16	49	25	24	13	5	8	63	30	33
30～34	117	64	53	216	107	109	317	163	154	80	40	40	411	199	212
30	23	12	11	46	24	22	52	22	30	16	7	9	76	42	34
31	29	18	11	50	25	25	69	40	29	20	13	7	95	46	49
32	19	9	10	47	25	22	61	35	26	15	5	10	92	36	56
33	23	12	11	38	21	17	62	36	26	16	10	6	66	30	36
34	23	13	10	35	12	23	73	30	43	13	5	8	82	45	37
35～39	120	58	62	222	94	128	361	173	188	100	33	67	377	177	200
35	26	13	13	49	22	27	69	32	37	20	10	10	80	32	48
36	25	12	13	43	17	26	85	43	42	25	8	17	68	42	26
37	25	12	13	42	20	22	69	27	42	10	2	8	70	29	41
38	18	11	7	47	16	31	65	25	40	24	9	15	79	41	38
39	26	10	16	41	19	22	73	46	27	21	4	17	80	33	47
40～44	86	41	45	189	95	94	379	182	197	115	58	57	390	188	202
40	14	5	9	33	18	15	70	32	38	25	14	11	80	35	45
41	14	12	2	44	20	24	82	33	49	29	17	12	93	48	45
42	19	9	10	37	22	15	94	48	46	24	11	13	90	46	44
43	20	8	12	38	18	20	77	42	35	22	10	12	61	29	32
44	19	7	12	37	17	20	56	27	29	15	6	9	66	30	36
45～49	123	59	64	228	105	123	321	150	171	130	69	61	307	137	170
45	28	10	18	43	21	22	83	38	45	28	14	14	68	23	45
46	24	12	12	47	18	29	73	34	39	24	13	11	62	22	40
47	24	13	11	52	24	28	49	27	22	28	14	14	57	24	33
48	32	15	17	54	28	26	74	33	41	29	16	13	76	45	31
49	15	9	6	32	14	18	42	18	24	21	12	9	44	23	21

## 台 帳 人 口 (つづき)

(平成28年1月1日)

年 齢	弥生二丁目			根津一丁目			根津二丁目			千駄木一丁目			千駄木二丁目		
	総 数	男	女	総 数	男	女	総 数	男	女	総 数	男	女	総 数	男	女
50～54	137	63	74	186	83	103	263	117	146	123	63	60	314	146	168
50	34	11	23	41	20	21	58	22	36	21	11	10	75	34	41
51	32	17	15	46	20	26	60	26	34	25	13	12	62	25	37
52	25	12	13	41	19	22	55	33	22	25	8	17	59	27	32
53	27	14	13	21	7	14	46	16	30	22	15	7	62	28	34
54	19	9	10	37	17	20	44	20	24	30	16	14	56	32	24
55～59	90	43	47	145	64	81	184	93	91	94	44	50	235	114	121
55	21	7	14	23	10	13	38	19	19	19	8	11	53	24	29
56	15	9	6	29	13	16	33	18	15	23	12	11	52	26	26
57	21	9	12	35	19	16	49	25	24	12	4	8	49	25	24
58	13	9	4	28	7	21	37	19	18	20	9	11	37	16	21
59	20	9	11	30	15	15	27	12	15	20	11	9	44	23	21
60～64	85	37	48	138	60	78	175	92	83	91	42	49	223	109	114
60	5	3	2	32	9	23	27	15	12	24	11	13	47	25	22
61	17	6	11	30	14	16	34	19	15	14	7	7	51	28	23
62	20	10	10	32	16	16	31	18	13	23	10	13	43	20	23
63	20	8	12	19	12	7	45	22	23	14	8	6	35	15	20
64	23	10	13	25	9	16	38	18	20	16	6	10	47	21	26
65～69	89	48	41	156	65	91	284	124	160	114	46	68	269	124	145
65	19	11	8	31	12	19	52	25	27	20	9	11	44	20	24
66	17	9	8	37	14	23	50	19	31	23	10	13	64	30	34
67	20	10	10	29	16	13	58	30	28	20	10	10	62	31	31
68	24	14	10	29	11	18	72	26	46	30	11	19	59	25	34
69	9	4	5	30	12	18	52	24	28	21	6	15	40	18	22
70～74	64	26	38	106	46	60	175	81	94	62	32	30	220	96	124
70	8	5	3	19	9	10	28	15	13	12	9	3	35	16	19
71	9	4	5	22	13	9	33	15	18	11	2	9	50	21	29
72	22	8	14	22	12	10	37	15	22	13	6	7	53	27	26
73	12	4	8	19	3	16	38	16	22	10	7	3	37	18	19
74	13	5	8	24	9	15	39	20	19	16	8	8	45	14	31
75～79	67	21	46	111	36	75	155	62	93	50	23	27	177	80	97
75	13	4	9	13	2	11	36	16	20	9	5	4	43	20	23
76	12	3	9	20	5	15	27	10	17	6	2	4	34	12	22
77	11	1	10	26	12	14	31	13	18	12	5	7	29	15	14
78	16	5	11	30	11	19	37	13	24	14	9	5	36	14	22
79	15	8	7	22	6	16	24	10	14	9	2	7	35	19	16
80～84	45	19	26	97	39	58	122	48	74	48	19	29	145	54	91
80	12	6	6	16	7	9	30	16	14	14	4	10	37	14	23
81	6	3	3	26	9	17	25	10	15	11	5	6	36	16	20
82	11	4	7	23	11	12	21	6	15	9	4	5	28	10	18
83	7	2	5	19	8	11	30	11	19	8	3	5	22	7	15
84	9	4	5	13	4	9	16	5	11	6	3	3	22	7	15
85～89	38	10	28	59	13	46	84	23	61	52	13	39	75	24	51
85	7	3	4	12	1	11	25	6	19	14	6	8	14	2	12
86	14	5	9	18	3	15	21	5	16	10	2	8	19	6	13
87	8	1	7	14	2	12	13	6	7	9	1	8	20	9	11
88	6	1	5	9	5	4	13	2	11	13	3	10	11	3	8
89	3	-	3	6	2	4	12	4	8	6	1	5	11	4	7
90～94	14	3	11	20	4	16	48	14	34	19	4	15	50	16	34
90	3	1	2	6	2	4	12	6	6	6	2	4	18	6	12
91	2	-	2	4	2	2	12	2	10	3	-	3	9	4	5
92	2	-	2	5	-	5	7	2	5	5	1	4	7	1	6
93	4	2	2	3	-	3	9	1	8	4	-	4	11	3	8
94	3	-	3	2	-	2	8	3	5	1	1	-	5	2	3
95～99	6	-	6	5	1	4	13	2	11	9	2	7	15	2	13
95	2	-	2	2	-	2	5	1	4	3	-	3	8	1	7
96	1	-	1	3	1	2	3	-	3	1	-	1	2	-	2
97	2	-	2	-	-	-	2	-	2	4	1	3	4	1	3
98	1	-	1	-	-	-	3	1	2	1	1	-	1	-	1
99	-	-	-	-	-	-	-	-	-	-	-	-	-	-	-
100以上	-	-	-	1	-	1	2	-	2	2	-	2	1	-	1

## 3 住 民 基 本

(8) 町丁別年齢各歳別 (つづき)

年 齢	千駄木三丁目			千駄木四丁目			千駄木五丁目			本駒込一丁目			本駒込二丁目		
	総数	男	女	総数	男	女	総数	男	女	総数	男	女	総数	男	女
<b>総数</b>	<b>6,736</b>	<b>3,197</b>	<b>3,539</b>	<b>3,018</b>	<b>1,479</b>	<b>1,539</b>	<b>4,591</b>	<b>2,212</b>	<b>2,379</b>	<b>4,594</b>	<b>2,165</b>	<b>2,429</b>	<b>4,996</b>	<b>2,432</b>	<b>2,564</b>
0～4	265	135	130	127	68	59	223	107	116	244	118	126	283	153	130
0	56	40	16	19	7	12	43	18	25	55	29	26	45	24	21
1	56	26	30	29	17	12	55	29	26	46	24	22	67	40	27
2	52	27	25	27	14	13	36	17	19	48	25	23	62	30	32
3	55	24	31	29	17	12	54	25	29	45	17	28	51	24	27
4	46	18	28	23	13	10	35	18	17	50	23	27	58	35	23
5～9	244	129	115	119	62	57	234	124	110	182	98	84	268	129	139
5	54	30	24	19	11	8	48	35	13	32	15	17	54	35	19
6	46	24	22	17	11	6	45	22	23	39	24	15	60	30	30
7	48	29	19	40	21	19	45	19	26	34	22	12	56	24	32
8	51	28	23	18	5	13	53	28	25	39	15	24	49	20	29
9	45	18	27	25	14	11	43	20	23	38	22	16	49	20	29
10～14	241	115	126	114	54	60	174	91	83	162	83	79	184	101	83
10	44	19	25	22	9	13	32	19	13	24	11	13	28	19	9
11	42	17	25	19	8	11	40	23	17	37	18	19	43	21	22
12	49	27	22	33	16	17	36	17	19	34	19	15	43	25	18
13	53	26	27	20	9	11	38	18	20	34	19	15	38	19	19
14	53	26	27	20	12	8	28	14	14	33	16	17	32	17	15
15～19	220	117	103	105	52	53	182	98	84	177	90	87	175	104	71
15	52	26	26	28	12	16	35	19	16	44	30	14	34	18	16
16	45	26	19	17	10	7	41	24	17	32	13	19	27	16	11
17	40	24	16	13	7	6	31	14	17	40	19	21	30	17	13
18	40	21	19	24	11	13	38	21	17	29	14	15	31	20	11
19	43	20	23	23	12	11	37	20	17	32	14	18	53	33	20
20～24	423	191	232	149	83	66	200	113	87	224	118	106	294	188	106
20	56	27	29	31	18	13	34	16	18	31	13	18	53	32	21
21	78	32	46	26	17	9	46	24	22	33	20	13	41	26	15
22	82	44	38	34	17	17	36	22	14	49	27	22	53	36	17
23	101	35	66	20	11	9	42	27	15	54	27	27	78	53	25
24	106	53	53	38	20	18	42	24	18	57	31	26	69	41	28
25～29	541	255	286	209	117	92	269	147	122	314	160	154	304	176	128
25	119	60	59	35	22	13	52	29	23	65	29	36	70	45	25
26	117	46	71	44	27	17	54	35	19	56	34	22	52	34	18
27	100	48	52	45	25	20	59	28	31	74	43	31	57	30	27
28	102	49	53	46	20	26	45	27	18	62	23	39	68	31	37
29	103	52	51	39	23	16	59	28	31	57	31	26	57	36	21
30～34	611	300	311	247	127	120	275	144	131	444	217	227	352	185	167
30	122	62	60	65	35	30	55	31	24	72	44	28	72	38	34
31	116	64	52	43	19	24	50	26	24	88	38	50	77	33	44
32	123	52	71	46	23	23	55	27	28	91	38	53	69	44	25
33	134	66	68	56	31	25	50	28	22	91	43	48	61	26	35
34	116	56	60	37	19	18	65	32	33	102	54	48	73	44	29
35～39	601	297	304	270	139	131	405	190	215	405	190	215	436	189	247
35	119	51	68	56	27	29	78	34	44	84	40	44	91	41	50
36	123	57	66	47	23	24	65	33	32	73	35	38	98	48	50
37	122	62	60	59	29	30	77	35	42	99	45	54	79	33	46
38	127	67	60	60	31	29	99	50	49	63	25	38	86	37	49
39	110	60	50	48	29	19	86	38	48	86	45	41	82	30	52
40～44	628	292	336	306	140	166	390	184	206	434	199	235	448	204	244
40	129	70	59	67	34	33	61	35	26	86	34	52	83	37	46
41	100	50	50	51	18	33	92	40	52	81	45	36	85	32	53
42	135	60	75	75	39	36	87	40	47	90	34	56	93	46	47
43	123	55	68	62	31	31	67	30	37	77	36	41	99	51	48
44	141	57	84	51	18	33	83	39	44	100	50	50	88	38	50
45～49	560	277	283	247	121	126	326	155	171	371	171	200	413	188	225
45	122	63	59	56	29	27	74	37	37	78	39	39	90	45	45
46	120	58	62	59	25	34	67	29	38	73	33	40	72	33	39
47	121	64	57	38	20	18	66	30	36	88	40	48	93	43	50
48	122	56	66	54	27	27	82	44	38	72	35	37	92	40	52
49	75	36	39	40	20	20	37	15	22	60	24	36	66	27	39

台 帳 人 口 (つづき)

(平成28年1月1日)

年 齢	千駄木三丁目			千駄木四丁目			千駄木五丁目			本駒込一丁目			本駒込二丁目		
	総 数	男	女	総 数	男	女	総 数	男	女	総 数	男	女	総 数	男	女
50～54	462	248	214	212	100	112	313	158	155	348	160	188	318	155	163
50	98	46	52	49	21	28	68	34	34	86	35	51	68	36	32
51	108	60	48	50	25	25	74	37	37	68	25	43	62	29	33
52	99	52	47	45	20	25	58	28	30	68	34	34	55	20	35
53	80	48	32	33	15	18	52	30	22	69	36	33	70	43	27
54	77	42	35	35	19	16	61	29	32	57	30	27	63	27	36
55～59	394	195	199	170	87	83	261	136	125	236	104	132	267	123	144
55	79	37	42	31	13	18	45	24	21	52	24	28	68	29	39
56	102	47	55	35	21	14	61	31	30	36	12	24	54	25	29
57	77	38	39	34	17	17	62	35	27	47	25	22	49	23	26
58	61	38	23	34	15	19	51	25	26	50	22	28	61	32	29
59	75	35	40	36	21	15	42	21	21	51	21	30	35	14	21
60～64	321	138	183	158	78	80	257	136	121	217	96	121	245	127	118
60	60	26	34	27	14	13	49	24	25	51	24	27	53	26	27
61	70	35	35	27	13	14	52	27	25	32	18	14	46	30	16
62	64	23	41	31	18	13	44	28	16	38	15	23	52	22	30
63	64	29	35	32	12	20	58	28	30	48	19	29	46	24	22
64	63	25	38	41	21	20	54	29	25	48	20	28	48	25	23
65～69	366	178	188	186	89	97	268	132	136	257	119	138	272	123	149
65	72	35	37	39	16	23	50	16	34	55	27	28	51	19	32
66	85	43	42	42	24	18	52	21	31	48	24	24	63	31	32
67	76	39	37	35	20	15	60	32	28	58	24	34	72	36	36
68	78	38	40	41	17	24	70	39	31	58	27	31	57	23	34
69	55	23	32	29	12	17	36	24	12	38	17	21	29	14	15
70～74	266	112	154	146	75	71	204	94	110	195	97	98	238	109	129
70	47	26	21	33	11	22	33	18	15	38	18	20	39	21	18
71	46	18	28	18	14	4	43	22	21	33	19	14	55	21	34
72	53	27	26	39	17	22	38	18	20	41	21	20	38	20	18
73	55	21	34	35	23	12	47	20	27	39	20	19	61	29	32
74	65	20	45	21	10	11	43	16	27	44	19	25	45	18	27
75～79	230	96	134	99	41	58	207	73	134	126	54	72	178	78	100
75	54	26	28	19	8	11	39	15	24	32	14	18	36	16	20
76	36	15	21	24	11	13	32	15	17	23	12	11	40	18	22
77	46	18	28	17	6	11	33	10	23	22	10	12	39	19	20
78	55	22	33	22	11	11	54	18	36	29	10	19	36	12	24
79	39	15	24	17	5	12	49	15	34	20	8	12	27	13	14
80～84	180	70	110	66	30	36	192	80	112	120	50	70	156	47	109
80	42	18	24	14	9	5	40	17	23	31	15	16	38	11	27
81	37	12	25	13	8	5	43	15	28	20	5	15	31	13	18
82	37	14	23	14	5	9	50	24	26	29	11	18	32	7	25
83	39	15	24	12	3	9	25	10	15	22	8	14	32	11	21
84	25	11	14	13	5	8	34	14	20	18	11	7	23	5	18
85～89	126	39	87	42	8	34	123	37	86	77	23	54	111	36	75
85	32	10	22	5	1	4	28	11	17	17	5	12	28	15	13
86	26	8	18	10	2	8	19	4	15	13	6	7	21	6	15
87	28	9	19	8	4	4	33	9	24	24	8	16	21	5	16
88	21	6	15	13	1	12	25	9	16	11	1	10	24	6	18
89	19	6	13	6	-	6	18	4	14	12	3	9	17	4	13
90～94	44	10	34	31	5	26	65	10	55	41	14	27	46	15	31
90	15	5	10	8	1	7	18	4	14	11	3	8	11	4	7
91	9	2	7	8	1	7	15	2	13	11	2	9	12	2	10
92	7	2	5	5	1	4	11	2	9	2	1	1	8	4	4
93	7	-	7	7	2	5	13	2	11	10	3	7	8	4	4
94	6	1	5	3	-	3	8	-	8	7	5	2	7	1	6
95～99	10	1	9	14	3	11	19	2	17	18	3	15	7	2	5
95	5	1	4	4	1	3	4	-	4	4	-	4	4	1	3
96	3	-	3	2	-	2	4	-	4	3	-	3	-	-	-
97	1	-	1	4	1	3	4	-	4	5	1	4	1	1	-
98	1	-	1	4	1	3	4	2	2	3	1	2	1	-	1
99	-	-	-	-	-	-	3	-	3	3	1	2	1	-	1
100以上	3	2	1	1	-	1	4	1	3	2	1	1	1	-	1

土地・人口



## (8) 町丁別年齢各歳別 (つづき)

年 齢	本駒込三丁目			本駒込四丁目			本駒込五丁目			本駒込六丁目		
	総 数	男	女	総 数	男	女	総 数	男	女	総 数	男	女
<b>総 数</b>	<b>3,266</b>	<b>1,550</b>	<b>1,716</b>	<b>4,168</b>	<b>2,004</b>	<b>2,164</b>	<b>5,707</b>	<b>2,730</b>	<b>2,977</b>	<b>3,576</b>	<b>1,652</b>	<b>1,924</b>
0～4	99	51	48	169	87	82	241	102	139	195	101	94
0	23	13	10	25	8	17	56	31	25	43	23	20
1	23	13	10	37	20	17	45	21	24	41	22	19
2	12	7	5	46	28	18	57	17	40	40	19	21
3	26	12	14	27	13	14	44	19	25	37	19	18
4	15	6	9	34	18	16	39	14	25	34	18	16
5～9	88	39	49	191	95	96	233	115	118	157	79	78
5	18	8	10	47	23	24	50	22	28	28	13	15
6	14	4	10	32	18	14	33	17	16	35	18	17
7	23	14	9	39	19	20	61	35	26	31	16	15
8	17	4	13	38	17	21	41	21	20	31	16	15
9	16	9	7	35	18	17	48	20	28	32	16	16
10～14	103	49	54	149	78	71	200	107	93	128	64	64
10	20	13	7	28	16	12	30	13	17	27	14	13
11	23	9	14	36	17	19	43	25	18	21	11	10
12	26	12	14	38	23	15	38	20	18	36	17	19
13	19	7	12	22	10	12	47	23	24	24	11	13
14	15	8	7	25	12	13	42	26	16	20	11	9
15～19	110	50	60	152	74	78	226	110	116	127	59	68
15	32	13	19	30	14	16	49	26	23	26	11	15
16	14	4	10	22	15	7	34	12	22	15	10	5
17	27	18	9	28	7	21	43	24	19	26	14	12
18	15	6	9	34	19	15	36	20	16	27	13	14
19	22	9	13	38	19	19	64	28	36	33	11	22
20～24	223	106	117	217	123	94	338	191	147	125	59	66
20	29	11	18	36	15	21	67	35	32	21	8	13
21	44	24	20	34	21	13	54	30	24	25	7	18
22	34	14	20	42	23	19	65	38	27	24	17	7
23	59	27	32	59	33	26	74	42	32	28	13	15
24	57	30	27	46	31	15	78	46	32	27	14	13
25～29	251	130	121	267	144	123	430	222	208	209	99	110
25	42	21	21	54	32	22	79	46	33	42	15	27
26	63	38	25	50	24	26	96	52	44	41	18	23
27	56	26	30	65	36	29	83	46	37	47	22	25
28	50	28	22	53	26	27	94	42	52	39	23	16
29	40	17	23	45	26	19	78	36	42	40	21	19
30～34	273	134	139	285	142	143	490	266	224	283	124	159
30	47	27	20	41	19	22	96	48	48	56	24	32
31	52	24	28	59	31	28	109	59	50	57	20	37
32	57	25	32	63	29	34	99	58	41	54	28	26
33	70	36	34	57	31	26	96	55	41	70	31	39
34	47	22	25	65	32	33	90	46	44	46	21	25
35～39	249	119	130	337	180	157	492	240	252	361	184	177
35	48	23	25	59	29	30	89	41	48	68	39	29
36	64	31	33	75	39	36	93	37	56	71	32	39
37	38	14	24	60	28	32	98	52	46	69	34	35
38	52	25	27	81	47	34	110	52	58	79	37	42
39	47	26	21	62	37	25	102	58	44	74	42	32
40～44	245	117	128	352	154	198	520	240	280	339	154	185
40	46	21	25	82	34	48	106	42	64	47	22	25
41	50	26	24	66	29	37	100	43	57	74	29	45
42	44	24	20	64	27	37	99	60	39	80	29	51
43	56	24	32	66	28	38	120	50	70	70	35	35
44	49	22	27	74	36	38	95	45	50	68	39	29
45～49	232	115	117	324	150	174	421	184	237	261	109	152
45	54	26	28	83	42	41	82	39	43	46	18	28
46	46	21	25	66	26	40	84	37	47	51	26	25
47	49	28	21	60	31	29	102	41	61	68	22	46
48	42	18	24	53	24	29	81	38	43	57	25	32
49	41	22	19	62	27	35	72	29	43	39	18	21

## 台 帳 人 口 (つづき)

(平成28年1月1日)

年 齢	本駒込三丁目			本駒込四丁目			本駒込五丁目			本駒込六丁目		
	総 数	男	女	総 数	男	女	総 数	男	女	総 数	男	女
50～54	193	94	99	297	144	153	368	172	196	239	115	124
50	43	18	25	70	25	45	87	42	45	50	25	25
51	38	16	22	56	28	28	76	35	41	62	30	32
52	27	18	9	70	37	33	72	29	43	43	19	24
53	44	21	23	53	30	23	74	39	35	43	20	23
54	41	21	20	48	24	24	59	27	32	41	21	20
55～59	219	110	109	226	100	126	310	166	144	191	93	98
55	52	21	31	50	21	29	71	34	37	44	23	21
56	34	17	17	49	21	28	43	23	20	40	21	19
57	46	24	22	35	21	14	55	33	22	49	24	25
58	43	25	18	50	18	32	70	40	30	28	10	18
59	44	23	21	42	19	23	71	36	35	30	15	15
60～64	209	110	99	231	114	117	272	132	140	186	80	106
60	45	23	22	52	24	28	47	27	20	28	11	17
61	50	21	29	47	25	22	54	27	27	36	22	14
62	33	16	17	40	19	21	55	21	34	31	11	20
63	46	29	17	46	19	27	57	27	30	53	18	35
64	35	21	14	46	27	19	59	30	29	38	18	20
65～69	217	118	99	270	132	138	339	163	176	212	101	111
65	45	25	20	45	25	20	64	34	30	38	16	22
66	51	27	24	65	34	31	71	28	43	40	21	19
67	43	24	19	56	25	31	78	31	47	44	21	23
68	45	27	18	66	34	32	74	40	34	54	30	24
69	33	15	18	38	14	24	52	30	22	36	13	23
70～74	132	61	71	251	121	130	226	111	115	176	87	89
70	16	8	8	27	18	9	36	18	18	42	18	24
71	26	13	13	51	29	22	43	20	23	39	20	19
72	34	14	20	53	20	33	53	25	28	32	14	18
73	25	13	12	56	28	28	42	20	22	30	20	10
74	31	13	18	64	26	38	52	28	24	33	15	18
75～79	127	52	75	177	67	110	239	81	158	144	64	80
75	35	19	16	39	21	18	54	18	36	35	16	19
76	21	7	14	37	14	23	41	16	25	25	13	12
77	21	7	14	36	13	23	49	15	34	33	14	19
78	25	11	14	35	8	27	46	14	32	23	10	13
79	25	8	17	30	11	19	49	18	31	28	11	17
80～84	152	56	96	146	51	95	181	66	115	121	42	79
80	36	12	24	48	21	27	41	20	21	36	17	19
81	28	10	18	29	8	21	37	9	28	27	7	20
82	27	12	15	21	7	14	34	11	23	26	9	17
83	31	12	19	22	5	17	33	14	19	12	3	9
84	30	10	20	26	10	16	36	12	24	20	6	14
85～89	82	25	57	83	35	48	117	44	73	79	25	54
85	17	4	13	28	13	15	27	10	17	25	10	15
86	13	5	8	15	7	8	27	9	18	15	7	8
87	21	9	12	19	9	10	31	12	19	13	2	11
88	19	4	15	13	3	10	16	9	7	14	4	10
89	12	3	9	8	3	5	16	4	12	12	2	10
90～94	50	12	38	30	6	24	51	14	37	31	9	22
90	19	5	14	13	1	12	15	5	10	6	-	6
91	12	3	9	4	1	3	15	3	12	7	2	5
92	7	1	6	7	2	5	6	2	4	6	4	2
93	10	2	8	4	-	4	10	4	6	4	1	3
94	2	1	1	2	2	-	5	-	5	8	2	6
95～99	12	2	10	13	6	7	9	3	6	7	4	3
95	7	1	6	7	4	3	3	1	2	3	1	2
96	2	1	1	4	2	2	3	-	3	-	-	-
97	1	-	1	-	-	-	2	1	1	-	-	-
98	2	-	2	1	-	1	1	1	-	3	2	1
99	-	-	-	1	-	1	-	-	-	1	1	-
100以上	-	-	-	1	1	-	4	1	3	5	-	5

## 3 住 民 基 本

## (9) 町丁別人口の推移

町 丁 名	平成18年 1月 1日		平成23年 1月 1日		平成28年 1月 1日	
	世 帯	人 口	世 帯	人 口	世 帯	人 口
<b>総 数</b>	<b>94,756</b>	<b>180,667</b>	<b>103,187</b>	<b>191,194</b>	<b>114,459</b>	<b>210,312</b>
後 楽 1 丁 目	139	272	311	577	435	721
2	744	1,427	743	1,365	861	1,505
春 日 1 丁 目	886	1,445	958	1,525	953	1,505
2	1,594	3,184	1,921	3,735	2,039	4,038
小石川 1 丁 目	1,614	2,971	1,825	3,386	1,849	3,512
2	1,752	3,283	1,841	3,356	2,134	3,918
3	1,991	4,083	2,198	4,450	2,497	5,152
4	1,523	3,078	1,612	3,183	1,747	3,529
5	2,494	4,800	2,667	5,078	2,883	5,522
白 山 1 丁 目	2,190	4,159	2,431	4,423	2,621	4,667
2	1,911	3,698	1,997	3,820	2,234	4,141
3	415	874	474	943	532	1,020
4	1,999	4,145	2,136	4,234	2,257	4,334
5	1,875	3,397	1,936	3,539	2,116	3,742
千 石 1 丁 目	1,594	3,470	1,717	3,603	1,883	3,833
2	1,791	3,820	1,896	3,904	2,022	4,190
3	1,736	3,579	1,956	3,973	2,129	4,300
4	2,580	4,648	2,768	4,825	3,214	5,544
水 道 1 丁 目	1,031	2,006	1,244	2,312	1,408	2,604
2	1,461	2,429	1,694	2,729	1,945	3,098
小日向 1 丁 目	1,050	2,150	1,021	2,049	1,143	2,242
2	1,026	2,351	1,044	2,385	1,075	2,409
3	611	1,218	637	1,265	647	1,289
4	653	1,215	775	1,412	937	1,755
大 塚 1 丁 目	378	727	318	617	533	1,137
2	796	1,473	857	1,616	1,062	1,934
3	1,573	2,889	1,809	3,087	2,108	3,500
4	1,563	2,721	1,534	2,633	1,784	3,058
5	1,958	3,695	2,132	3,905	2,390	4,342
6	1,828	3,395	1,983	3,492	2,203	3,820
関 口 1 丁 目	1,923	3,632	2,206	3,907	2,623	4,460
2	395	809	450	886	489	1,014
3	419	881	421	871	449	926

注) 「住民基本台帳法の一部を改正する法律」の施行に伴い、表の数値は平成25年より日本人と外国人住民の合計。

## 台 帳 人 口 (つづき)

町 丁 名	平成18年 1月 1日		平成23年 1月 1日		平成28年 1月 1日	
	世 帯	人 口	世 帯	人 口	世 帯	人 口
目白台 1 丁目	1,177	2,055	1,156	2,032	1,240	2,197
	1,071	2,076	1,089	2,031	1,160	2,126
	1,241	2,405	1,235	2,387	1,323	2,541
音羽 1 丁目	1,783	3,136	1,993	3,404	2,356	4,013
	929	1,631	1,016	1,754	960	1,717
本郷 1 丁目	1,431	2,860	1,853	3,575	2,139	4,208
	1,451	2,638	1,687	2,828	1,848	3,101
	1,307	2,279	1,557	2,545	1,927	3,016
	1,870	3,450	2,036	3,704	2,249	4,110
	1,628	2,903	1,689	3,021	1,878	3,331
	969	1,620	930	1,545	1,105	1,919
	369	421	420	490	376	430
湯島 1 丁目	387	578	419	626	456	678
	1,197	2,086	1,351	2,233	1,629	2,685
	1,263	2,177	1,691	2,706	1,840	2,825
	1,020	1,925	1,100	2,023	1,182	2,109
西片 1 丁目	1,001	2,133	1,119	2,288	1,178	2,380
	1,330	2,712	1,349	2,688	1,449	2,865
向丘 1 丁目	1,452	2,853	1,551	2,949	1,809	3,329
	1,549	2,915	1,751	3,137	1,846	3,218
弥生 1 丁目	220	436	238	445	232	415
	725	1,443	772	1,467	810	1,533
根津 1 丁目	1,330	2,399	1,289	2,337	1,378	2,491
	1,845	3,261	2,099	3,634	2,234	3,813
千駄木 1 丁目	646	1,384	679	1,408	710	1,481
	2,111	3,914	2,371	4,210	2,528	4,368
	3,159	5,761	3,367	6,115	3,789	6,736
	1,340	2,507	1,503	2,817	1,627	3,018
	2,197	4,281	2,141	4,179	2,226	4,591
本駒込 1 丁目	1,791	3,664	2,089	4,093	2,353	4,594
	2,118	4,211	2,208	4,238	2,611	4,996
	1,629	3,079	1,716	3,112	1,807	3,266
	1,896	3,884	2,037	4,011	2,122	4,168
	2,502	4,861	2,669	5,011	3,064	5,707
	1,329	2,805	1,505	3,066	1,816	3,576

3 住民基本台帳人口(つづき)

(10) 外国人住民国籍別人口

(平成28年1月1日)

州 及 び 国 籍	総 数	男	女	州 及 び 国 籍	総 数	男	女
<b>総 数</b>	<b>8,333</b>	<b>4,054</b>	<b>4,279</b>	ポ ル ト ガ ル	5	3	2
<b>ア ジ ア</b>				オ ー ス ト リ ア	5	2	3
中 国	3,118	1,377	1,741	コ ロ ソ ビ ア	3	1	2
韓 国	1,748	780	968	エ ス ト ニ ア	2	2	-
ベ ト ナ ム	487	296	191	ノ ル ウ ェ ー	2	2	-
台 湾	389	131	258	カ ザ フ ス タ ン	2	-	2
ネ パ ー ル	305	185	120	ボ ス ニ ア ・ ヘ ル ツ ェ ゴ ビ ナ	2	-	2
タ イ	213	79	134	リ ト ア ニ ア	2	-	2
フ ィ リ ピ ン	206	40	166	コ ソ ボ	1	1	-
ミ ャ ン マ ー	196	95	101	セ ル ビ ア	1	1	-
マ レ ー シ ア	104	55	49	フ ィ ン ラ ン ド	1	1	-
イ ン ド	79	63	16	ク ロ ア チ ア	1	-	1
イ ン ド ネ シ ア	74	38	36	ス ロ ベ ニ ア	1	-	1
朝 鮮	49	31	18	マ ケ ド ニ ア 旧 ユ ー ゴ ス ラ ビ ア 共 和 国	1	-	1
モ ン ゴ ル	46	18	28	<b>ア メ リ カ</b>			
シ ン ガ ポ ー ル	37	15	22	米 国	289	191	98
ス リ ラ ン カ	36	25	11	カ ナ ダ	55	33	22
ト ル コ	27	23	4	ブ ラ ジ ル	22	11	11
イ ラ ン	23	17	6	メ キ シ コ	10	9	1
サ ウ ジ ア ラ ビ ア	17	9	8	ア ルゼンチン	6	5	1
バ ン グ ラ デ シ ュ	13	9	4	ペ ル ー	6	4	2
パ キ ス タ ン	7	7	-	ベ ネ ズ エ ラ	2	2	-
カ ン ボ ジ ア	3	3	-	チ リ	2	1	1
シ リ ア	3	2	1	ボ リ ビ ア	2	1	1
ア フ ガ ニ ス タ ン	2	2	-	キ ュ ー バ	1	1	-
イ ス ラ エ ル	2	1	1	ド ミ ニ カ	1	1	-
ラ オ ス	2	1	1	ド ミ ニ カ 共 和 国	1	1	-
キ ル ギ ス	2	-	2	ホ ン ジ ュ ラ ス	1	1	-
ア イ ス ラ ン ド	1	1	-	<b>ア フ リ カ</b>			
イ エ メ ン	1	1	-	南 ア フ リ カ 共 和 国	7	3	4
ク ウ ェ ー ト	1	1	-	エ ジ プ ト	4	3	1
ヨ ル ダ ン	1	1	-	ナ イ ジ ェ リ ア	4	3	1
アラブ首長国連邦	1	-	1	モ ロ ッ コ	4	2	2
<b>ヨーロッパ</b>				コ ン ゴ 民 主 共 和 国	4	1	3
フ ラ ン ス	205	150	55	ガ ー ナ	2	2	-
英 国	100	69	31	ア ル ジェリア	2	1	1
ド イ ツ	61	37	24	ケ ニ ア	2	1	1
ス ペ イ ン	33	19	14	チ ュ ニ ジ ア	2	1	1
イ タ リ ア	32	23	9	エ チ オ ピ ア	1	1	-
ウ ズ ベ キ ス タ ン	25	20	5	カ メ ル ー ン	1	1	-
ロ シ ア	25	11	14	ガ ン ビ ア	1	1	-
ス ウ ェ ー デ ン	20	16	4	ブルキナファソ	1	1	-
ベ ル ギ ー	16	13	3	マ ー リ シ ャ	1	1	-
ス イ ス	11	9	2	リ ビ ア	1	1	-
ポ ー ラ ン ド	11	9	2	マ ダ ガ ス カ ル	1	-	1
ハ ン ガ リ ー	11	7	4	<b>オセアニア</b>			
オ ラ ン ダ	10	7	3	オ ー ス ト ラ リ ア	48	32	16
ウ ク ラ イ ナ	10	3	7	ニ ュ ー ジ ー ラ ン ド	12	9	3
ア イ ル ラ ン ド	8	4	4	<b>無 国 籍</b>	3	2	1
ル ー マ ニ ア	8	-	8	<b>未 登 録</b>	5	1	4
チ ェ コ	7	3	4				
ブ ル ガ リ ア	7	1	6				
デ ン マ ー ク	6	5	1				

注) 1. 旅券等の表示に基づくため、現存の国名と一致しない場合がある。  
 2. 「未登録」は出生または国籍喪失による経過滞在者。

## 4 国 勢 調 査

### (1) 人口の推移

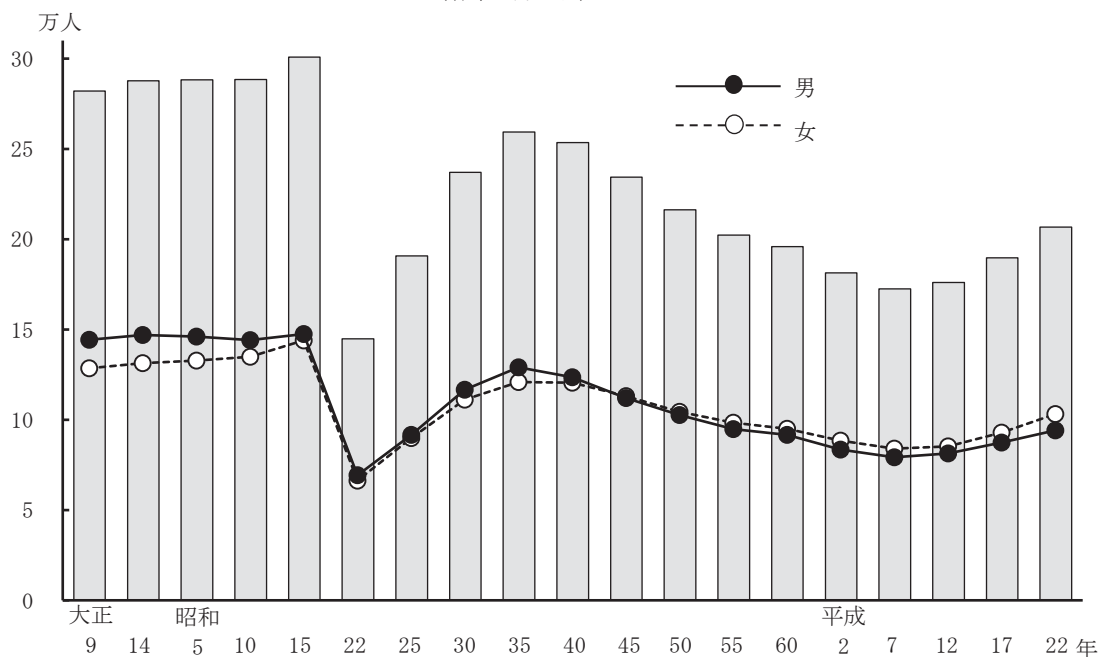
(各年10月1日)

区 分	世 帯 数	人 口			対前回調査との比較増減	
		総 数	男	女	世帯数	人 口
大正9年国勢調査(第1回)	58,874	282,080	148,886	133,194	-	-
〃 14 〃 (〃 2回)	60,652	287,699	151,661	136,038	1,778	5,619
昭和5 〃 (〃 3回)	58,497	288,242	150,830	137,412	Δ 2,155	543
〃 10 〃 (〃 4回)	56,731	288,350	148,789	139,561	Δ 1,766	108
〃 15 〃 (〃 5回)	62,182	300,801	152,149	148,652	5,451	12,451
〃 22 〃 (〃 6回)	36,150	144,858	73,892	70,966	Δ 26,032	Δ 155,943
〃 25 〃 (〃 7回)	45,405	190,746	96,230	94,516	9,255	45,888
〃 30 〃 (〃 8回)	53,340	236,971	121,212	115,759	7,935	46,225
〃 35 〃 (〃 9回)	70,364	259,383	133,746	125,637	17,024	22,412
〃 40 〃 (〃 10回)	74,317	253,449	128,162	125,287	3,953	Δ 5,934
〃 45 〃 (〃 11回)	78,739	234,326	116,602	117,724	4,422	Δ 19,123
〃 50 〃 (〃 12回)	80,111	216,250	107,205	109,045	1,372	Δ 18,076
〃 55 〃 (〃 13回)	81,321	202,351	99,400	102,951	1,210	Δ 13,899
〃 60 〃 (〃 14回)	80,522	195,876	96,204	99,672	Δ 799	Δ 6,475
平成2 〃 (〃 15回)	77,802	181,269	88,163	93,106	Δ 2,720	Δ 14,607
〃 7 〃 (〃 16回)	77,959	172,474	83,794	88,680	157	Δ 8,795
〃 12 〃 (〃 17回)	85,494	176,017	86,066	89,951	7,535	3,543
〃 17 〃 (〃 18回)	96,839	189,632	92,062	97,570	11,345	13,615
<b>〃 22 〃 (〃 19回)</b>	<b>111,753</b>	<b>206,626</b>	<b>98,849</b>	<b>107,777</b>	<b>14,914</b>	<b>16,994</b>

資料：東京都総務局統計部

### 第5図 国勢調査人口の推移

(各年10月1日)



上記参照

## (2) 区市町村別人口・世帯数・面積及び人口密度

地 域	人 口		平成17年～平成22年の人口増減		世 帯 数 平成22年	面 積 (km <sup>2</sup> ) 平成22年	人 口 密 度 (1km <sup>2</sup> 当たり) 平成22年
	平成17年(組替)	平成22年	実 数	率 (%)			
<b>総 数</b>	<b>12,576,611</b>	<b>13,159,388</b>	<b>582,777</b>	<b>4.6</b>	<b>6,393,768</b>	<b>2,187.50</b>	<b>6,015.7</b>
<b>区 部</b>	<b>8,489,653</b>	<b>8,945,695</b>	<b>456,042</b>	<b>5.4</b>	<b>4,540,746</b>	<b>621.83</b>	<b>14,386.1</b>
市 部	3,998,911	4,127,128	128,217	3.2	1,818,388	783.93	5,264.7
郡 部	59,303	58,750	△ 553	△ 0.9	20,962	375.96	156.3
島 部	28,744	27,815	△ 929	△ 3.2	13,672	405.78	68.5
区 部							
千代田区	41,778	47,115	5,337	12.8	25,560	11.64	4,047.7
中央区	98,399	122,762	24,363	24.8	67,981	10.18	12,059.1
港区	185,861	205,131	19,270	10.4	110,113	20.34	10,085.1
新宿区	305,716	326,309	20,593	6.7	195,434	18.23	17,899.6
<b>文京区</b>	<b>189,632</b>	<b>206,626</b>	<b>16,994</b>	<b>9.0</b>	<b>111,753</b>	<b>11.31</b>	<b>18,269.3</b>
台東区	165,186	175,928	10,742	6.5	95,413	10.08	17,453.2
墨田区	231,173	247,606	16,433	7.1	120,797	13.75	18,007.7
江東区	420,845	460,819	39,974	9.5	214,424	39.94	11,537.8
品川区	346,357	365,302	18,945	5.5	196,132	22.72	16,078.4
目黒区	264,064	268,330	4,266	1.6	138,028	14.70	18,253.7
大田区	665,674	693,373	27,699	4.2	345,608	59.46	11,661.2
世田谷区	841,165	877,138	35,973	4.3	448,961	58.08	15,102.2
渋谷区	203,334	204,492	1,158	0.6	123,746	15.11	13,533.6
中野区	310,627	314,750	4,123	1.3	184,267	15.59	20,189.2
杉並区	528,587	549,569	20,982	4.0	302,805	34.02	16,154.3
豊島区	250,585	284,678	34,093	13.6	166,214	13.01	21,881.5
北区	330,412	335,544	5,132	1.6	172,568	20.59	16,296.5
荒川区	191,207	203,296	12,089	6.3	96,161	10.20	19,931.0
板橋区	523,083	535,824	12,741	2.4	272,683	32.17	16,656.0
練馬区	692,339	716,124	23,785	3.4	336,163	48.16	14,869.7
足立区	624,807	683,426	58,619	9.4	314,618	53.20	12,846.4
葛飾区	424,878	442,586	17,708	4.2	197,276	34.79	12,721.6
江戸川区	653,944	678,967	25,023	3.8	304,041	49.76	13,644.8
市 部							
八王子市	560,012	580,053	20,041	3.6	249,893	186.31	3,113.4
立川市	172,566	179,668	7,102	4.1	80,916	24.38	7,369.5
武蔵野市	137,525	138,734	1,209	0.9	71,228	10.73	12,929.5
三鷹市	177,016	186,083	9,067	5.1	90,190	16.50	11,277.8
青梅市	142,354	139,339	△ 3,015	△ 2.1	52,544	103.26	1,349.4
府中市	245,623	255,506	9,883	4.0	115,166	29.34	8,708.5
昭島市	110,143	112,297	2,154	2.0	47,236	17.33	6,479.9
調布市	216,119	223,593	7,474	3.5	107,919	21.53	10,385.2
町田市	405,544	426,987	21,443	5.3	180,159	71.63	5,961.0
小金井市	114,112	118,852	4,740	4.2	57,695	11.33	10,490.0

## 調 査 (つづき)

(各年10月1日)

地 域	人 口		平成17年～平成22年の人口増減		世 帯 数 平成22年	面 積 (km <sup>2</sup> ) 平成22年	人 口 密 度 (1km <sup>2</sup> 当たり) 平成22年
	平成17年(組替)	平成22年	実 数	率 (%)			
小平市	183,796	187,035	3,239	1.8	81,784	20.46	9,141.5
日野市	176,538	180,052	3,514	2.0	80,138	27.53	6,540.2
東村山市	144,929	153,557	8,628	6.0	63,985	17.17	8,943.3
国分寺市	117,604	120,650	3,046	2.6	57,775	11.48	10,509.6
国立市	72,667	75,510	2,843	3.9	35,767	8.15	9,265.0
福生市	61,074	59,796	△ 1,278	△ 2.1	27,045	10.24	5,839.5
狛江市	78,319	78,751	432	0.6	39,168	6.39	12,324.1
東大和市	79,353	83,068	3,715	4.7	33,648	13.54	6,135.0
清瀬市	73,529	74,104	575	0.8	30,954	10.19	7,272.2
東久留米市	115,330	116,546	1,216	1.1	49,177	12.92	9,020.6
武蔵村山市	66,553	70,053	3,500	5.3	26,790	15.37	4,557.8
多摩市	145,877	147,648	1,771	1.2	64,078	21.08	7,004.2
稲城市	76,492	84,835	8,343	10.9	34,842	17.97	4,720.9
羽村市	56,514	57,032	518	0.9	23,449	9.91	5,755.0
あきる野市	79,587	80,868	1,281	1.6	29,385	73.34	1,102.6
西東京市	189,735	196,511	6,776	3.6	87,457	15.85	12,398.2
郡 部							
瑞穂町	33,691	33,497	△ 194	△ 0.6	12,369	16.83	1,990.3
日の出町	15,941	16,650	709	4.5	5,461	28.08	592.9
檜原村	2,930	2,558	△ 372	△ 12.7	915	105.42	24.3
奥多摩町	6,741	6,045	△ 696	△ 10.3	2,217	225.63	26.8
島 部							
大島町	8,702	8,461	△ 241	△ 2.8	4,098	91.06	92.9
利島村	308	341	33	10.7	204	4.12	82.8
新島村	3,161	2,883	△ 278	△ 8.8	1,251	27.83	103.6
神津島村	2,068	1,889	△ 179	△ 8.7	787	18.87	100.1
三宅村	2,439	2,676	237	9.7	1,578	55.50	48.2
御蔵島村	292	348	56	19.2	198	20.58	16.9
八丈町	8,837	8,231	△ 606	△ 6.9	4,090	72.62	113.3
青ヶ島村	214	201	△ 13	△ 6.1	122	5.98	33.6
小笠原村	2,723	2,785	62	2.3	1,344	104.41	26.7

- 注) 1. 人口欄の「平成17年(組替)」は、平成22年10月1日現在の区市町村の境域に基づいて組替えた平成17年の人口を示す。  
 2. 面積は国土交通省国土地理院「平成22年全国都道府県市区町村別面積調」による。  
 3. 区部総面積は荒川河口部(1.15km<sup>2</sup>)、中央防波堤埋立地(3.65km<sup>2</sup>)を、島部総面積は鳥島等の島嶼部(4.81km<sup>2</sup>)を含む。

資料：総務省統計局



## 4 国 勢

## (3) 町丁別世帯と人口

町 丁 名	世 帯 数	人 口			平 成 17 年 と 平 成 17 年 調 査 の 比 較 増 減	平 成 17 年 調 査 の 人 口
		総 数	男	女		
<b>総 数</b>	<b>111,753</b>	<b>206,626</b>	<b>98,849</b>	<b>107,777</b>	<b>16,994</b>	<b>189,632</b>
後 楽 1 丁目	242	677	327	350	166	511
2	848	1,519	755	764	69	1,450
春 日 1 丁目	1,135	1,748	824	924	198	1,550
2	2,103	3,988	1,937	2,051	764	3,224
小 石 川 1 丁目	1,965	3,586	1,619	1,967	368	3,218
2	2,007	3,570	1,739	1,831	123	3,447
3	2,282	4,747	2,325	2,422	583	4,164
4	1,668	3,319	1,533	1,786	233	3,086
5	2,835	5,427	2,540	2,887	552	4,875
白 山 1 丁目	2,592	4,642	2,291	2,351	270	4,372
2	2,163	4,050	2,000	2,050	179	3,871
3	501	958	459	499	53	905
4	2,219	4,405	2,107	2,298	120	4,285
5	2,047	3,766	1,801	1,965	194	3,572
千 石 1 丁目	1,733	3,740	1,760	1,980	135	3,605
2	1,935	4,218	1,979	2,239	98	4,120
3	2,088	4,165	1,999	2,166	458	3,707
4	2,984	5,105	2,460	2,645	162	4,943
水 道 1 丁目	1,319	2,483	1,215	1,268	489	1,994
2	1,928	3,072	1,565	1,507	508	2,564
小 日 向 1 丁目	1,024	2,172	1,082	1,090	△ 20	2,192
2	1,036	2,428	1,158	1,270	△ 40	2,468
3	636	1,260	618	642	△ 5	1,265
4	852	1,467	704	763	151	1,316
大 塚 1 丁目	272	683	323	360	△ 109	792
2	1,001	1,816	764	1,052	142	1,674
3	2,239	3,543	1,648	1,895	478	3,065
4	1,492	2,957	1,268	1,689	16	2,941
5	2,320	4,149	2,017	2,132	270	3,879
6	2,221	3,819	1,914	1,905	234	3,585
関 口 1 丁目	2,503	4,270	2,008	2,262	416	3,854
2	531	984	433	551	110	874
3	440	912	437	475	37	875

調 査 (つづき)

(平成22年10月1日)

町 丁 名	世 帯 数	人 口			平 成 17 年 と 平 国 勢 調 査 の 比 較 増 減	平 成 17 年 平 国 勢 調 査 の 人 口
		総 数	男	女		
目 白 台 1 丁 目	992	2,422	1,406	1,016	101	2,321
2	1,199	2,197	1,029	1,168	69	2,128
3	1,208	2,611	1,169	1,442	71	2,540
音 羽 1 丁 目	2,268	3,784	1,670	2,114	426	3,358
2	1,013	1,779	799	980	46	1,733
本 郷 1 丁 目	1,941	3,693	1,686	2,007	792	2,901
2	2,043	3,179	1,514	1,665	254	2,925
3	1,746	2,896	1,367	1,529	425	2,471
4	2,169	3,925	1,834	2,091	526	3,399
5	1,927	3,333	1,737	1,596	239	3,094
6	1,167	1,860	951	909	118	1,742
7	542	658	178	480	140	518
湯 島 1 丁 目	556	822	345	477	116	706
2	1,599	2,492	1,253	1,239	236	2,256
3	2,131	3,325	1,645	1,680	1,080	2,245
4	1,191	2,207	1,112	1,095	105	2,102
西 片 1 丁 目	1,192	2,439	1,155	1,284	212	2,227
2	1,447	2,816	1,424	1,392	△ 26	2,842
向 丘 1 丁 目	1,656	3,192	1,625	1,567	165	3,027
2	1,930	3,484	1,648	1,836	440	3,044
弥 生 1 丁 目	262	482	244	238	△ 4	486
2	858	1,620	786	834	82	1,538
根 津 1 丁 目	1,425	2,487	1,127	1,360	△ 3	2,490
2	2,218	3,923	1,865	2,058	569	3,354
千 駄 木 1 丁 目	688	1,486	702	784	△ 57	1,543
2	2,593	4,542	2,120	2,422	408	4,134
3	3,783	6,725	3,203	3,522	674	6,051
4	1,620	3,025	1,495	1,530	346	2,679
5	2,109	4,342	2,099	2,243	△ 24	4,366
本 駒 込 1 丁 目	2,347	4,406	2,080	2,326	658	3,748
2	2,401	4,635	2,237	2,398	271	4,364
3	1,840	3,377	1,629	1,748	218	3,159
4	2,093	4,146	2,035	2,111	120	4,026
5	2,894	5,531	2,677	2,854	438	5,093
6	1,544	3,140	1,394	1,746	361	2,779

土 地 ・ 人 口

## 4 国 勢 調 査 (つづき)

## (4) 年齢(各歳)、男女別人口

(平成22年10月1日)

年 齢	総 数	男	女	年 齢	総 数	男	女	年 齢	総 数	男	女
<b>総 数</b>	<b>206,626</b>	<b>98,849</b>	<b>107,777</b>								
<b>0歳～4歳</b>	<b>7,249</b>	<b>3,677</b>	<b>3,572</b>	<b>35～39</b>	<b>18,298</b>	<b>8,827</b>	<b>9,471</b>	<b>70～74</b>	<b>8,854</b>	<b>3,777</b>	<b>5,077</b>
0	1,543	814	729	35	3,673	1,764	1,909	70	1,847	825	1,022
1	1,504	774	730	36	3,647	1,769	1,878	71	1,585	709	876
2	1,449	746	703	37	3,733	1,818	1,915	72	1,777	770	1,007
3	1,392	642	750	38	3,612	1,721	1,891	73	1,793	717	1,076
4	1,361	701	660	39	3,633	1,755	1,878	74	1,852	756	1,096
<b>5～9</b>	<b>6,474</b>	<b>3,281</b>	<b>3,193</b>	<b>40～44</b>	<b>16,323</b>	<b>7,731</b>	<b>8,592</b>	<b>75～79</b>	<b>7,908</b>	<b>3,259</b>	<b>4,649</b>
5	1,304	663	641	40	3,416	1,646	1,770	75	1,818	743	1,075
6	1,301	664	637	41	3,456	1,597	1,859	76	1,529	614	915
7	1,266	630	636	42	3,419	1,657	1,762	77	1,622	714	908
8	1,325	670	655	43	3,316	1,559	1,757	78	1,520	644	876
9	1,278	654	624	44	2,716	1,272	1,444	79	1,419	544	875
<b>10～14</b>	<b>6,436</b>	<b>3,270</b>	<b>3,166</b>	<b>45～49</b>	<b>14,582</b>	<b>7,105</b>	<b>7,477</b>	<b>80～84</b>	<b>5,935</b>	<b>2,160</b>	<b>3,775</b>
10	1,359	684	675	45	3,284	1,535	1,749	80	1,410	530	880
11	1,311	667	644	46	2,914	1,410	1,504	81	1,227	436	791
12	1,272	666	606	47	3,018	1,505	1,513	82	1,151	447	704
13	1,278	641	637	48	2,773	1,382	1,391	83	1,130	399	731
14	1,216	612	604	49	2,593	1,273	1,320	84	1,017	348	669
<b>15～19</b>	<b>7,832</b>	<b>3,872</b>	<b>3,960</b>	<b>50～54</b>	<b>11,954</b>	<b>5,920</b>	<b>6,034</b>	<b>85～89</b>	<b>3,437</b>	<b>1,060</b>	<b>2,377</b>
15	1,373	674	699	50	2,582	1,254	1,328	85	904	339	565
16	1,344	666	678	51	2,543	1,267	1,276	86	760	231	529
17	1,295	600	695	52	2,389	1,197	1,192	87	658	194	464
18	1,679	849	830	53	2,239	1,126	1,113	88	594	163	431
19	2,141	1,083	1,058	54	2,201	1,076	1,125	89	521	133	388
<b>20～24</b>	<b>15,477</b>	<b>8,453</b>	<b>7,024</b>	<b>55～59</b>	<b>11,190</b>	<b>5,502</b>	<b>5,688</b>	<b>90～94</b>	<b>1,413</b>	<b>387</b>	<b>1,026</b>
20	2,671	1,512	1,159	55	2,113	1,052	1,061	90	464	127	337
21	2,950	1,653	1,297	56	2,224	1,100	1,124	91	298	83	215
22	3,233	1,834	1,399	57	2,145	1,027	1,118	92	278	76	202
23	3,369	1,772	1,597	58	2,297	1,126	1,171	93	199	59	140
24	3,254	1,682	1,572	59	2,411	1,197	1,214	94	174	42	132
<b>25～29</b>	<b>17,484</b>	<b>8,722</b>	<b>8,762</b>	<b>60～64</b>	<b>12,992</b>	<b>6,291</b>	<b>6,701</b>	<b>95～99</b>	<b>425</b>	<b>107</b>	<b>318</b>
25	3,367	1,763	1,604	60	2,529	1,215	1,314	95	141	41	100
26	3,580	1,730	1,850	61	2,871	1,412	1,459	96	119	31	88
27	3,544	1,793	1,751	62	2,986	1,477	1,509	97	92	17	75
28	3,489	1,727	1,762	63	2,888	1,411	1,477	98	44	12	32
29	3,504	1,709	1,795	64	1,718	776	942	99	29	6	23
<b>30～34</b>	<b>17,826</b>	<b>8,758</b>	<b>9,068</b>	<b>65～69</b>	<b>10,238</b>	<b>4,679</b>	<b>5,559</b>	<b>100歳以上</b>	<b>70</b>	<b>11</b>	<b>59</b>
30	3,555	1,757	1,798	65	1,800	853	947	不詳	4,229	2,000	2,229
31	3,525	1,743	1,782	66	2,109	964	1,145	(再掲)			
32	3,568	1,734	1,834	67	2,104	994	1,110	15歳未満	20,159	10,228	9,931
33	3,595	1,760	1,835	68	2,092	944	1,148	15～64歳	143,958	71,181	72,777
34	3,583	1,764	1,819	69	2,133	924	1,209	65歳以上	38,280	15,440	22,840

資料：総務省統計局

4 国 勢 調 査 (つづき)

(5) 世帯の種類(2区分)、世帯人員(7区分)別世帯数及び世帯人員 (平成22年10月1日)

総 数		一 般 世 帯									施設等の世帯	
世帯数	世帯人員	世 帯 数							世帯人員	世帯数	世帯人員	
		総 数	世帯人員が1人	2 人	3 人	4 人	5 人	6 人				7 人以上
111,753	206,626	111,614	62,296	22,873	14,106	9,611	2,180	428	120	203,171	139	3,455

注) 世帯数・世帯人員の総数は「不詳」を含む。

資料：総務省統計局

(6) 住居の種類・住宅の所有の関係(6区分)別一般世帯数、一般世帯人員及び1世帯当たり人員 (平成22年10月1日)

住居の種類 住宅の所有の関係 (6区分)	世帯数	世帯人員	1世帯当たり 人員
一 般 世 帯	111,614	203,171	1.82
住宅に住む一般世帯	109,600	200,705	1.83
主 世 帯	107,764	197,303	1.83
持ち家	51,181	114,209	2.23
公営・都市再生機構・公社の借家	2,197	4,288	1.95
民営の借家	50,041	70,618	1.41
給与住宅	4,345	8,188	1.88
間 借 り	1,836	3,402	1.85
住宅以外に住む一般世帯	2,014	2,466	1.22

資料：総務省統計局

(7) 住宅の建て方(8区分)、住宅の所有の関係(6区分)別住宅に住む一般世帯数及び一般世帯人員 (平成22年10月1日)

住宅の所有の関係 (6区分)	総 数	一戸建	長屋建	共 同 住 宅						その他
				総 数	1・2階建	3~5階建	6~10階建	11~14階建	15階建以上	
住宅に住む一般世帯	109,600	23,950	1,226	83,928	8,685	25,669	24,038	20,773	4,763	483
主 世 帯	107,764	23,166	1,181	82,958	8,473	25,298	23,815	20,640	4,732	446
持ち家	51,181	21,593	511	28,823	572	5,438	9,918	10,186	2,709	250
公営・都市再生機構・公社の借家	2,197	1	1	2,194	14	603	441	722	414	1
民営の借家	50,041	1,323	599	47,992	7,721	17,394	12,356	9,039	1,482	126
給与住宅	4,345	249	70	3,949	166	1,863	1,100	693	127	69
間 借 り	1,836	784	45	970	212	371	223	133	31	37
住宅に住む一般世帯人員	200,705	59,899	2,449	137,225	10,995	41,784	40,087	35,623	8,736	1,108
主 世 帯	197,303	58,193	2,364	135,682	10,688	41,148	39,747	35,409	8,690	1,040
持ち家	114,209	54,472	1,131	57,935	1,012	11,767	19,409	20,235	5,512	663
公営・都市再生機構・公社の借家	4,288	3	3	4,281	17	1,181	894	1,478	711	1
民営の借家	70,618	3,025	1,059	66,323	9,387	24,662	17,537	12,499	2,238	210
給与住宅	8,188	693	171	7,143	272	3,538	1,907	1,197	229	166
間 借 り	3,402	1,706	85	1,543	307	636	340	214	46	68

注) 総数に住宅の建て方「不詳」を含む。

資料：総務省統計局

## 4 国 勢

## (8) 世帯の家族類型(16区分)別一般世帯数、一般世帯人員

区 分	総 数	親 族 の み の 世 帯							
		総 数	核 家 族 世 帯				総 数	夫 婦 と 両親から 成る世帯	
			総 数	夫婦のみ の世帯	夫 婦 と 子供から 成る世帯	男 親 と 子供から 成る世帯			女 親 と 子供から 成る世帯
一 般 世 帯 数	111,614	47,691	43,732	15,695	21,501	906	5,630	3,959	70
一 般 世 帯 人 員	203,171	136,902	123,029	31,390	76,472	2,080	13,087	13,873	280
6歳未満世帯員のいる 一般世帯数	6,891	6,841	6,547	-	6,266	15	266	294	-
6歳未満世帯員のいる 一般世帯人員	24,836	24,585	23,108	-	22,402	39	667	1,477	-
6歳未満世帯人員	8,526	8,460	8,113	-	7,787	19	307	347	-
18歳未満世帯員のいる 一般世帯数	15,846	15,506	14,503	-	13,007	156	1,340	1,003	-
18歳未満世帯員のいる 一般世帯人員	57,070	56,297	51,552	-	47,683	410	3,459	4,745	-
18歳未満世帯人員	24,028	23,627	22,186	-	20,114	218	1,854	1,441	-
3世代世帯数	1,839	1,823	-	-	-	-	-	1,823	-
3世代世帯人員	8,415	8,313	-	-	-	-	-	8,313	-

注) 夫の親か妻の親か特定できない場合を含む。

資料：総務省統計局

## (9) 年齢(5歳階級)、男女別高齢単身者数

(平成22年10月1日)

区 分	総 数	65~69歳	70~74	75~79	80~84	85歳以上	(別掲) 60歳以上
東 京 都							
65歳以上の高齢単身者数	<b>622,326</b>	156,767	142,445	136,304	105,636	81,174	802,375
男	<b>198,645</b>	71,639	51,514	37,666	22,839	14,987	300,074
女	<b>423,681</b>	85,128	90,931	98,638	82,797	66,187	502,301
特 別 区 部							
65歳以上の高齢単身者数	<b>459,968</b>	117,283	104,843	99,823	77,610	60,409	596,534
男	<b>149,323</b>	55,015	38,933	27,982	16,615	10,778	227,065
女	<b>310,645</b>	62,268	65,910	71,841	60,995	49,631	369,469
文 京 区							
65歳以上の高齢単身者数	<b>10,939</b>	2,512	2,397	2,301	2,041	1,688	14,076
男	<b>3,030</b>	988	801	608	359	274	4,562
女	<b>7,909</b>	1,524	1,596	1,693	1,682	1,414	9,514

資料：総務省統計局

調 査 (つづき)

(平成22年10月1日)

親 族 の み の 世 帯										非 親 族 を 含 む 世 帯	単 独 世 帯	母 子 世 帯 (再 掲)	父 子 世 帯 (再 掲)
核 家 族 以 外 の 世 帯													
夫 ひ と り か ら 成 る 世 帯	婦 と 親 か ら 成 る 世 帯	夫 と 子 供 と 親 か ら 成 る 世 帯	婦 と 子 供 と 親 か ら 成 る 世 帯	夫 親 族 を 含 ま る 世 帯	他 の 親 子 を 含 ま る 世 帯	夫 と 子 供 と 親 か ら 成 る 世 帯	婦 と 子 供 と 親 か ら 成 る 世 帯	夫 親 族 を 含 ま る 世 帯	他 の 親 子 を 含 ま る 世 帯	兄 弟 の 成 る 世 帯	姉 妹 か ら 成 る 世 帯	他 の 親 族 か ら 成 る 世 帯	分 類 な い 世 帯
425	181	940	144	260	73	86	1,098	682	1,627	62,296	641	69	
1,275	1,045	4,358	448	1,178	338	531	2,296	2,124	3,973	62,296	1,545	170	
-	57	100	1	50	4	39	1	42	50	-	116	4	
-	327	476	3	239	29	246	2	155	251	-	286	11	
-	72	117	1	55	5	48	2	47	66	-	133	5	
-	133	399	19	172	6	65	5	204	124	216	578	63	
-	771	1,932	61	794	37	413	11	726	557	216	1,416	158	
-	222	613	20	224	8	93	6	255	185	216	796	87	
-	181	940	-	194	11	86	-	411	16	-	-	-	
-	1,045	4,358	-	877	61	531	-	1,441	102	-	-	-	

(10) 夫の年齢（7区分）、妻の年齢（7区分）別夫婦のみの世帯数 (平成22年10月1日)

夫の年齢 (5歳階級)	総 数	妻が						
		60歳未満	60～64歳	65～69歳	70～74歳	75～79歳	80～84歳	85歳以上
<b>総 数</b>	<b>15,695</b>	<b>8,141</b>	<b>1,817</b>	<b>1,794</b>	<b>1,647</b>	<b>1,356</b>	<b>687</b>	<b>253</b>
夫が60歳未満	7,405	7,263	112	24	2	3	1	-
60～64歳	1,565	654	768	114	22	7	-	-
65～69歳	1,665	167	720	650	103	20	5	-
70～74歳	1,622	46	159	755	562	85	11	4
75～79歳	1,580	9	46	219	735	494	59	18
80～84歳	1,153	2	11	29	195	608	285	23
85歳以上	705	-	1	3	28	139	326	208

資料：総務省統計局

(11) 産業（大分類）、年齢（5歳階級）、男女別15歳以上就業者数

男女年齢 (5歳階級)	総 数	A 農 業 、 林 業	う ち 農 業	B 漁 業	C 砂 鉱 業、 採 石 業、 採 取 業	D 建 設 業	E 製 造 業	F 電 気 ・ ガ ス ・ 水 道 業	G 情 報 通 信 業	H 運 輸 業、 郵 便 業
<b>総 数</b>	<b>95,937</b>	<b>57</b>	<b>52</b>	<b>2</b>	<b>16</b>	<b>2,717</b>	<b>8,063</b>	<b>207</b>	<b>7,901</b>	<b>2,110</b>
15～19歳	775	-	-	-	-	9	12	-	11	8
20～24	6,046	1	1	1	-	62	173	6	394	86
25～29	10,351	2	2	-	2	171	572	14	1,153	171
30～34	11,412	6	6	-	2	213	723	18	1,444	201
35～39	11,665	3	3	-	4	324	938	37	1,321	273
40～44	10,687	9	7	-	3	325	964	34	1,073	223
45～49	9,899	-	-	1	-	267	946	51	933	258
50～54	8,368	2	1	-	4	265	788	18	612	220
55～59	7,584	7	6	-	-	298	779	13	400	226
60～64	7,743	8	7	-	-	329	819	10	303	249
65～69	4,816	5	5	-	-	197	565	5	140	103
70～74	3,029	7	7	-	-	135	399	1	61	55
75～79	1,929	6	6	-	1	79	223	-	37	29
80～84	1,049	-	-	-	-	30	106	-	12	5
85歳以上	584	1	1	-	-	13	56	-	7	3
<b>男</b>	<b>52,394</b>	<b>45</b>	<b>40</b>	<b>2</b>	<b>14</b>	<b>2,086</b>	<b>5,290</b>	<b>146</b>	<b>4,997</b>	<b>1,565</b>
15～19歳	354	-	-	-	-	9	3	-	7	7
20～24	2,845	1	1	1	-	36	73	2	214	56
25～29	5,028	2	2	-	1	115	299	8	657	110
30～34	6,142	4	4	-	2	157	414	13	897	135
35～39	6,411	3	3	-	4	252	571	27	821	192
40～44	5,910	6	4	-	2	259	627	23	684	155
45～49	5,540	-	-	1	-	200	666	34	644	190
50～54	4,733	2	1	-	4	212	580	16	394	169
55～59	4,389	5	4	-	-	230	568	10	291	187
60～64	4,488	5	4	-	-	270	568	8	214	206
65～69	2,784	4	4	-	-	149	391	4	100	90
70～74	1,711	7	7	-	-	112	263	1	39	46
75～79	1,133	5	5	-	1	54	151	-	26	20
80～84	593	-	-	-	-	21	74	-	6	2
85歳以上	333	1	1	-	-	10	42	-	3	-
<b>女</b>	<b>43,543</b>	<b>12</b>	<b>12</b>	<b>-</b>	<b>2</b>	<b>631</b>	<b>2,773</b>	<b>61</b>	<b>2,904</b>	<b>545</b>
15～19歳	421	-	-	-	-	-	9	-	4	1
20～24	3,201	-	-	-	-	26	100	4	180	30
25～29	5,323	-	-	-	1	56	273	6	496	61
30～34	5,270	2	2	-	-	56	309	5	547	66
35～39	5,254	-	-	-	-	72	367	10	500	81
40～44	4,777	3	3	-	1	66	337	11	389	68
45～49	4,359	-	-	-	-	67	280	17	289	68
50～54	3,635	-	-	-	-	53	208	2	218	51
55～59	3,195	2	2	-	-	68	211	3	109	39
60～64	3,255	3	3	-	-	59	251	2	89	43
65～69	2,032	1	1	-	-	48	174	1	40	13
70～74	1,318	-	-	-	-	23	136	-	22	9
75～79	796	1	1	-	-	25	72	-	11	9
80～84	456	-	-	-	-	9	32	-	6	3
85歳以上	251	-	-	-	-	3	14	-	4	3

資料：総務省統計局

調 査 (つづき)

(平成22年10月1日)

I	J	K	L	M	N	O	P	Q	R	S	T
卸売業、 小売業	金融業、 保険業	不動産 動産業、 貸業	専門学 術・研 究、 技術	宿泊業、 飲食 業	生活関 連サ ービス 業	教育、 学 習 支 援 業	医療、 福 祉	複合サ ービス 事業	〔サ ービス 業 に 分 類 さ れ ない も の〕	〔公 に 分 類 さ れ ない も の を 除 く〕	分 類 不 能 業 の 産 業
<b>13,120</b>	<b>4,642</b>	<b>4,023</b>	<b>7,657</b>	<b>5,732</b>	<b>2,510</b>	<b>6,462</b>	<b>9,283</b>	<b>136</b>	<b>5,426</b>	<b>2,848</b>	<b>13,025</b>
219	3	8	3	261	16	81	10	-	17	4	113
906	249	114	199	912	261	688	617	14	196	166	1,001
1,179	624	198	858	397	246	652	1,255	18	462	410	1,967
1,134	635	234	1,145	425	221	724	1,212	20	530	407	2,118
1,389	694	249	1,119	471	218	654	1,162	18	551	416	1,824
1,304	787	279	924	446	221	667	1,057	18	521	341	1,491
1,289	703	308	834	416	219	738	1,026	8	500	337	1,065
1,156	449	310	692	426	198	657	972	15	476	307	801
1,189	254	388	570	476	200	623	736	12	514	242	657
1,259	151	529	562	696	230	524	604	10	656	143	661
827	51	436	333	425	193	227	280	2	490	38	499
590	24	333	184	199	158	115	151	-	280	25	312
385	12	271	122	122	82	62	102	1	153	7	235
186	4	206	78	48	29	37	73	-	59	3	173
108	2	160	34	12	18	13	26	-	21	2	108
<b>6,917</b>	<b>2,422</b>	<b>2,110</b>	<b>4,544</b>	<b>2,694</b>	<b>1,087</b>	<b>3,113</b>	<b>3,451</b>	<b>77</b>	<b>2,930</b>	<b>1,839</b>	<b>7,065</b>
101	3	4	3	98	6	34	5	-	12	4	58
393	74	62	96	456	110	427	92	9	125	113	505
515	249	96	456	210	92	315	359	11	209	284	1,040
567	306	130	671	230	99	348	430	13	268	254	1,204
746	371	130	601	278	102	291	480	12	273	274	983
685	445	153	516	223	104	293	411	5	259	209	851
688	413	180	458	197	100	313	421	3	229	228	575
634	259	158	418	183	90	286	405	8	243	201	471
663	154	212	367	219	74	283	307	8	291	147	373
697	94	290	390	295	94	277	231	6	395	84	364
478	33	231	248	151	87	128	109	1	302	17	261
350	11	147	134	83	68	58	72	-	164	14	142
240	7	138	98	47	39	35	50	1	107	5	109
102	1	93	61	18	15	21	59	-	35	3	82
58	2	86	27	6	7	4	20	-	18	2	47
<b>6,203</b>	<b>2,220</b>	<b>1,913</b>	<b>3,113</b>	<b>3,038</b>	<b>1,423</b>	<b>3,349</b>	<b>5,832</b>	<b>59</b>	<b>2,496</b>	<b>1,009</b>	<b>5,960</b>
118	-	4	-	163	10	47	5	-	5	-	55
513	175	52	103	456	151	261	525	5	71	53	496
664	375	102	402	187	154	337	896	7	253	126	927
567	329	104	474	195	122	376	782	7	262	153	914
643	323	119	518	193	116	363	682	6	278	142	841
619	342	126	408	223	117	374	646	13	262	132	640
601	290	128	376	219	119	425	605	5	271	109	490
522	190	152	274	243	108	371	567	7	233	106	330
526	100	176	203	257	126	340	429	4	223	95	284
562	57	239	172	401	136	247	373	4	261	59	297
349	18	205	85	274	106	99	171	1	188	21	238
240	13	186	50	116	90	57	79	-	116	11	170
145	5	133	24	75	43	27	52	-	46	2	126
84	3	113	17	30	14	16	14	-	24	-	91
50	-	74	7	6	11	9	6	-	3	-	61

土地・人口



## (12) 労働力状態（8区分）、年齢（5歳階級）、男女別15歳以上人口

男 女 年 齢 (5歳階級)	総 数	勞 働 力 人 口							非労働力人口		
		総 数	就 業 者					完 全 失業者	総 数	家 事	通 学
			総 数	主 に 仕 事	家 事 の ほ か 仕 事	通 学 の か た わ ら 仕 事	休業者				
<b>総 数</b>	<b>182,238</b>	<b>99,945</b>	<b>95,937</b>	<b>79,068</b>	<b>10,743</b>	<b>3,997</b>	<b>2,129</b>	<b>4,008</b>	<b>48,905</b>	<b>22,242</b>	<b>14,168</b>
15～19歳	7,832	812	775	136	19	613	7	37	6,342	23	6,241
20～24	15,477	6,353	6,046	3,404	117	2,444	81	307	6,494	158	6,218
25～29	17,484	10,871	10,351	9,365	279	531	176	520	1,960	612	1,221
30～34	17,826	11,943	11,412	10,359	527	261	265	531	1,772	1,434	247
35～39	18,298	12,134	11,665	10,534	815	69	247	469	2,305	2,083	103
40～44	16,323	11,100	10,687	9,330	1,158	30	169	413	2,172	2,016	53
45～49	14,582	10,271	9,899	8,489	1,301	23	86	372	1,838	1,692	32
50～54	11,954	8,680	8,368	7,067	1,200	8	93	312	1,599	1,460	16
55～59	11,190	7,904	7,584	6,302	1,162	6	114	320	1,846	1,640	7
60～64	12,992	8,141	7,743	6,242	1,328	6	167	398	3,226	2,357	10
65～69	10,238	5,013	4,816	3,557	1,089	2	168	197	3,707	2,237	4
70～74	8,854	3,106	3,029	2,041	798	-	190	77	4,111	2,062	4
75～79	7,908	1,966	1,929	1,262	513	2	152	37	4,196	1,962	4
80～84	5,935	1,058	1,049	654	275	2	118	9	3,530	1,446	6
85歳以上	5,345	593	584	326	162	-	96	9	3,807	1,060	2
(再掲)											
65歳以上	38,280	11,736	11,407	7,840	2,837	6	724	329	19,351	8,767	20
<b>男</b>	<b>86,621</b>	<b>54,851</b>	<b>52,394</b>	<b>48,213</b>	<b>858</b>	<b>2,255</b>	<b>1,068</b>	<b>2,457</b>	<b>15,493</b>	<b>1,367</b>	<b>7,993</b>
15～19歳	3,872	376	354	62	4	285	3	22	3,196	6	3,145
20～24	8,453	3,017	2,845	1,373	21	1,413	38	172	3,949	43	3,836
25～29	8,722	5,344	5,028	4,601	38	338	51	316	904	41	771
30～34	8,758	6,428	6,142	5,903	37	142	60	286	224	29	141
35～39	8,827	6,659	6,411	6,271	38	39	63	248	148	26	48
40～44	7,731	6,135	5,910	5,792	33	16	69	225	107	24	22
45～49	7,105	5,761	5,540	5,452	34	9	45	221	119	39	8
50～54	5,920	4,932	4,733	4,630	48	4	51	199	104	30	3
55～59	5,502	4,610	4,389	4,252	52	2	83	221	190	70	2
60～64	6,291	4,770	4,488	4,278	97	3	110	282	729	154	6
65～69	4,679	2,949	2,784	2,518	146	1	119	165	1,088	206	2
70～74	3,777	1,770	1,711	1,460	122	-	129	59	1,332	202	3
75～79	3,259	1,163	1,133	923	103	1	106	30	1,402	216	4
80～84	2,160	601	593	461	43	2	87	8	1,073	159	2
85歳以上	1,565	336	333	237	42	-	54	3	928	122	-
(再掲)											
65歳以上	15,440	6,819	6,554	5,599	456	4	495	265	5,823	905	11

調 査 (つづき)

(つづき)

(平成22年10月1日)

男 女 年 齢 (5歳階級)	総 数	労 働 力 人 口							非労働力人口		
		総 数	就 業 者					完 全 失 業 者	総 数	家 事	通 学
			総 数	主 に 仕 事	家 事 の ほ か 仕 事	通 学 の か た わ ら 仕 事	休 業 者				
<b>女</b>	<b>95,617</b>	<b>45,094</b>	<b>43,543</b>	<b>30,855</b>	<b>9,885</b>	<b>1,742</b>	<b>1,061</b>	<b>1,551</b>	<b>33,412</b>	<b>20,875</b>	<b>6,175</b>
15～19歳	3,960	436	421	74	15	328	4	15	3,146	17	3,096
20～24	7,024	3,336	3,201	2,031	96	1,031	43	135	2,545	115	2,382
25～29	8,762	5,527	5,323	4,764	241	193	125	204	1,056	571	450
30～34	9,068	5,515	5,270	4,456	490	119	205	245	1,548	1,405	106
35～39	9,471	5,475	5,254	4,263	777	30	184	221	2,157	2,057	55
40～44	8,592	4,965	4,777	3,538	1,125	14	100	188	2,065	1,992	31
45～49	7,477	4,510	4,359	3,037	1,267	14	41	151	1,719	1,653	24
50～54	6,034	3,748	3,635	2,437	1,152	4	42	113	1,495	1,430	13
55～59	5,688	3,294	3,195	2,050	1,110	4	31	99	1,656	1,570	5
60～64	6,701	3,371	3,255	1,964	1,231	3	57	116	2,497	2,203	4
65～69	5,559	2,064	2,032	1,039	943	1	49	32	2,619	2,031	2
70～74	5,077	1,336	1,318	581	676	-	61	18	2,779	1,860	1
75～79	4,649	803	796	339	410	1	46	7	2,794	1,746	-
80～84	3,775	457	456	193	232	-	31	1	2,457	1,287	4
85歳以上	3,780	257	251	89	120	-	42	6	2,879	938	2
(再掲)											
65歳以上	22,840	4,917	4,853	2,241	2,381	2	229	64	13,528	7,862	9

注) 1. 総数に労働力状態「不詳」を含む。  
 2. 非労働力人口の総数に「その他」を含む。  
 資料：総務省統計局

## 4 国 勢 調 査 (つづき)

## (13) 常住地による従業・通学市区町村別15歳以上就業者数及び15歳以上通学者数

(平成22年10月1日)

常住地による 従業・通学市区町村	総数	15歳以上 就業者	15歳以上 通学者	常住地による 従業・通学市区町村	総数	15歳以上 就業者	15歳以上 通学者
文京区に常住する 就業者・通学者	<b>110,105</b>	<b>95,937</b>	<b>14,168</b>	三鷹市	103	72	31
文京区で従業・通学	<b>33,707</b>	<b>29,042</b>	<b>4,665</b>	青梅市	13	13	-
自宅	9,360	9,360	-	府中市	127	102	25
自宅外	24,347	19,682	4,665	昭島市	21	20	1
他区で従業・通学	<b>54,129</b>	<b>48,350</b>	<b>5,779</b>	調布市	159	114	45
千代田区	13,622	12,453	1,169	町田市	104	62	42
中央区	5,371	5,345	26	小金井市	83	39	44
港区	7,533	7,059	474	小平市	85	57	28
新宿区	6,202	4,988	1,214	日野市	60	43	17
台東区	2,360	2,218	142	東村山市	19	17	2
墨田区	750	709	41	国分寺市	47	29	18
江東区	1,728	1,683	45	国立市	46	20	26
品川区	1,457	1,339	118	狛江市	23	23	-
目黒区	813	579	234	清瀬市	48	35	13
大田区	811	762	49	東久留米市	23	19	4
世田谷区	874	566	308	多摩市	82	64	18
渋谷区	2,624	2,303	321	稲城市	13	12	1
中野区	431	362	69	西東京市	63	49	14
杉並区	576	392	184	その他の市町村	23	23	-
豊島区	3,674	2,956	718	他道府県	<b>6,172</b>	<b>5,109</b>	<b>1,063</b>
北区	1,234	1,033	201	宮城県	19	17	2
荒川区	732	680	52	福島県	26	22	4
板橋区	1,396	1,123	273	茨城県	226	207	19
練馬区	560	470	90	栃木県	83	80	3
足立区	678	654	24	群馬県	44	40	4
葛飾区	300	290	10	埼玉県	2,008	1,705	303
江戸川区	403	386	17	千葉県	1,467	1,206	261
他市区町村で従業・通学	<b>12,573</b>	<b>9,852</b>	<b>2,721</b>	神奈川県	2,008	1,560	448
都内の他市町村	<b>1,726</b>	<b>1,151</b>	<b>575</b>	新潟県	10	10	-
八王子市	294	131	163	山梨県	25	22	3
立川市	84	79	5	長野県	23	23	-
武蔵野市	206	128	78	静岡県	49	48	1
				愛知県	56	54	2
				京都府	10	8	2
				大阪府	29	27	2
				その他の都道府県	89	80	9

注) 「文京区に常住する就業者・通学者」及び「他市区町村で従業・通学」に、従業地・通学地「不詳」を含む。

資料：総務省統計局

4 国 勢 調 査(つづき)

(14) 従業地・通学地による常住市区町村別15歳以上就業者数及び15歳以上通学者数 (平成22年10月1日)

従業地・通学地による 常住市区町村	総数	15歳以上 就業者	15歳以上 通学者	従業地・通学地による 常住市区町村	総数	15歳以上 就業者	15歳以上 通学者
<b>文京区で 従業・通学する者</b>	<b>243,964</b>	<b>190,138</b>	<b>53,826</b>	国分寺市	669	529	140
<b>文京区に常住</b>	<b>33,707</b>	<b>29,042</b>	<b>4,665</b>	国立市	361	281	80
自宅	9,360	9,360	-	福生市	110	77	33
自宅外	24,347	19,682	4,665	狛江市	378	303	75
<b>他区に常住</b>	<b>84,678</b>	<b>64,972</b>	<b>19,706</b>	東大和市	263	206	57
千代田区	732	587	145	清瀬市	611	502	109
中央区	1,033	803	230	東久留米市	889	726	163
港区	1,297	1,004	293	武蔵村山市	106	77	29
新宿区	3,429	2,760	669	多摩市	575	450	125
台東区	2,593	2,011	582	稲城市	334	268	66
墨田区	2,049	1,605	444	羽村市	98	62	36
江東区	4,571	3,485	1,086	あきる野市	96	64	32
品川区	1,871	1,453	418	西東京市	1,553	1,185	368
目黒区	1,483	1,044	439	瑞穂町	34	23	11
大田区	2,816	2,166	650	日の出町	26	17	9
世田谷区	5,168	3,806	1,362	その他の市町村	6	3	3
渋谷区	1,264	985	279	<b>他道府県</b>	<b>94,152</b>	<b>70,499</b>	<b>23,653</b>
中野区	2,577	2,074	503	北海道	41	27	14
杉並区	4,265	3,334	931	宮城県	54	43	11
豊島区	6,001	4,610	1,391	山形県	13	7	6
北区	6,596	5,128	1,468	福島県	76	37	39
荒川区	3,307	2,627	680	茨城県	3,940	2,504	1,436
板橋区	10,192	7,663	2,529	栃木県	814	430	384
練馬区	8,057	6,336	1,721	群馬県	555	265	290
足立区	6,374	4,831	1,543	埼玉県	40,468	30,552	9,916
葛飾区	3,992	2,998	994	千葉県	26,648	20,462	6,186
江戸川区	5,011	3,662	1,349	神奈川県	20,204	15,349	4,855
<b>他市区町村に常住</b>	<b>111,208</b>	<b>83,839</b>	<b>27,369</b>	新潟県	46	24	22
<b>都内の他市町村</b>	<b>17,056</b>	<b>13,340</b>	<b>3,716</b>	富山県	15	6	9
八王子市	1,410	1,017	393	石川県	20	11	9
立川市	488	376	112	山梨県	144	66	78
武蔵野市	1,101	880	221	長野県	105	66	39
三鷹市	1,124	900	224	岐阜県	20	13	7
青梅市	198	124	74	静岡県	378	224	154
府中市	946	755	191	愛知県	129	88	41
昭島市	274	211	63	三重県	21	10	11
調布市	1,323	1,082	241	滋賀県	18	16	2
町田市	1,206	931	275	京都府	27	22	5
小金井市	775	614	161	大阪府	130	97	33
小平市	829	658	171	兵庫県	75	52	23
日野市	576	462	114	奈良県	25	14	11
東村山市	697	557	140	岡山県	14	8	6
				広島県	28	18	10
				福岡県	40	27	13
				沖縄県	10	8	2
				その他の都道府県	94	53	41

注) 「文京区で従業・通学する者」に従業地・通学地「不詳」を含む。

資料：総務省統計局

土地・人口

## (15) 地域別昼間人口

地 域	平成22年 昼間人口	平成17年 昼間人口	平成17～22年 の増減		昼間人口 密 度 (平成22年)	流入超過人口(△は流出超過)				平成22年 夜 間 人 口	昼間人口 指 平成22年 (夜間人口 =100)
			増減数	率(%)		通勤者		通学者			
						平成22年	平成17年	平成22年	平成17年		
<b>総 数</b>	<b>15,576,130</b>	<b>14,977,580</b>	<b>598,550</b>	<b>4.0</b>	<b>7,151.9</b>	<b>2,161,589</b>	<b>2,289,767</b>	<b>255,136</b>	<b>272,027</b>	<b>13,159,388</b>	<b>118.4</b>
区 部	11,711,537	11,284,699	426,838	3.8	18,980.5	2,529,381	2,682,111	236,441	250,633	8,945,695	130.9
千代田区	819,247	853,382	△ 34,135	△ 4.0	70,382.0	700,942	734,004	71,189	77,695	47,115	1,738.8
中央区	605,926	647,733	△ 41,807	△ 6.5	59,521.2	483,316	547,543	△ 152	1,970	122,762	493.6
港区	886,173	908,940	△ 22,767	△ 2.5	43,568.0	654,371	692,010	26,660	31,198	205,131	432.0
新宿区	750,120	770,094	△ 19,974	△ 2.6	41,147.6	367,006	400,351	56,802	65,935	326,309	229.9
<b>文京区</b>	<b>345,423</b>	<b>336,229</b>	<b>9,194</b>	<b>2.7</b>	<b>30,541.4</b>	<b>94,201</b>	<b>100,080</b>	<b>44,595</b>	<b>46,585</b>	<b>206,626</b>	<b>167.2</b>
台東区	294,756	303,522	△ 8,766	△ 2.9	29,241.7	116,397	137,326	2,431	2,668	175,928	167.5
墨田区	279,272	262,514	16,758	6.4	20,310.7	32,046	31,789	△ 379	△ 367	247,606	112.8
江東区	548,976	490,708	58,268	11.9	13,745.0	95,914	81,282	△ 7,756	△ 11,401	460,819	119.1
品川区	527,019	505,034	21,985	4.4	23,196.3	153,516	152,627	8,201	7,519	365,302	144.3
目黒区	293,382	271,320	22,062	8.1	19,958.0	17,539	15,997	7,512	6,574	268,330	109.3
大田区	684,451	657,209	27,242	4.1	11,511.1	3,876	7,495	△ 12,798	△ 14,313	693,373	98.7
世田谷区	812,810	736,040	76,770	10.4	13,994.7	△ 91,000	△ 108,071	26,674	23,791	877,138	92.7
渋谷区	520,698	542,803	△ 22,105	△ 4.1	34,460.5	281,351	300,019	34,843	43,504	204,492	254.6
中野区	289,176	285,636	3,540	1.2	18,548.8	△ 26,300	△ 24,271	725	△ 485	314,750	91.9
杉並区	480,172	439,379	40,793	9.3	14,114.4	△ 72,739	△ 84,234	3,345	1,031	549,569	87.4
豊島区	422,995	378,475	44,520	11.8	32,513.1	103,746	109,724	34,570	35,610	284,678	148.6
北区	321,581	307,317	14,264	4.6	15,618.3	△ 16,006	△ 23,821	2,043	793	335,544	95.8
荒川区	191,626	184,021	7,605	4.1	18,786.9	△ 9,295	△ 4,348	△ 2,375	△ 2,794	203,296	94.3
板橋区	493,747	456,425	37,322	8.2	15,348.1	△ 41,885	△ 47,624	△ 193	△ 3,750	535,824	92.1
練馬区	588,243	530,628	57,615	10.9	12,214.3	△ 109,251	△ 95,903	△ 18,629	△ 17,156	716,124	82.1
足立区	608,632	539,309	69,323	12.9	11,440.5	△ 59,264	△ 66,016	△ 15,529	△ 17,175	683,426	89.1
葛飾区	376,235	343,039	33,196	9.7	10,814.5	△ 55,694	△ 68,794	△ 10,657	△ 12,990	442,586	85.0
江戸川区	570,877	534,942	35,935	6.7	11,472.6	△ 93,406	△ 105,054	△ 14,681	△ 13,809	678,967	84.1
市 部	3,776,318	3,604,881	171,437	4.8	4,817.2	△ 371,598	△ 394,805	20,791	23,680	4,127,128	91.5
八王子市	578,039	549,417	28,622	5.2	3,102.6	△ 33,484	△ 40,064	31,472	32,673	580,053	99.7
立川市	203,252	193,465	9,787	5.1	8,336.8	22,372	20,952	1,211	△ 50	179,668	113.1
武蔵野市	153,267	154,448	△ 1,181	△ 0.8	14,284.0	5,632	6,884	8,901	10,051	138,734	110.5
三鷹市	166,284	148,458	17,826	12.0	10,077.8	△ 17,047	△ 14,054	△ 2,751	△ 4,255	186,083	89.4
青梅市	127,303	127,176	127	0.1	1,232.8	△ 8,031	△ 10,642	△ 4,005	△ 4,210	139,339	91.4
府中市	246,380	236,133	10,247	4.3	8,397.4	△ 4,932	△ 5,446	△ 4,195	△ 3,713	255,506	96.4
昭島市	100,273	100,508	△ 235	△ 0.2	5,786.1	△ 9,096	△ 6,579	△ 2,928	△ 2,967	112,297	89.3
調布市	195,986	186,275	9,711	5.2	9,102.9	△ 27,601	△ 28,350	△ 5	△ 1,184	223,593	87.7
町田市	388,575	364,091	24,484	6.7	5,424.8	△ 47,898	△ 53,625	9,486	13,267	426,987	91.0
小金井市	102,683	95,195	7,488	7.9	9,062.9	△ 20,626	△ 22,189	4,457	6,351	118,852	86.4
小平市	166,106	160,499	5,607	3.5	8,118.6	△ 21,310	△ 24,043	381	767	187,035	88.8

調 査 (つづき)

(つづき)

(平成22年10月1日)

地 域	平成22年 昼間人口	平成17年 昼間人口	平成17～22年 の増減		昼間人口 密 度 (平成22年)	流入超過人口(△は流出超過)				平成22年 夜 間 人 口	昼間人口 指 数 平成22年 (夜間人口 = 100)
			増減数	率(%)		通勤者		通学者			
						平成22年	平成17年	平成22年	平成17年		
日 野 市	158,452	154,114	4,338	2.8	5,755.6	△ 20,581	△ 20,317	△ 1,019	△ 2,096	180,052	88.0
東村山市	125,378	115,046	10,332	9.0	7,302.2	△ 24,107	△ 25,288	△ 4,072	△ 4,068	153,557	81.6
国分寺市	100,798	95,649	5,149	5.4	8,780.3	△ 19,187	△ 18,499	△ 665	△ 1,090	120,650	83.5
国立市	73,597	71,295	2,302	3.2	9,030.3	△ 6,867	△ 7,885	4,954	6,606	75,510	97.5
福生市	51,582	52,442	△ 860	△ 1.6	5,037.3	△ 6,763	△ 7,209	△ 1,451	△ 1,394	59,796	86.3
狛江市	58,983	57,386	1,597	2.8	9,230.5	△ 16,888	△ 17,666	△ 2,880	△ 3,262	78,751	74.9
東大和市	65,959	64,274	1,685	2.6	4,871.4	△ 15,027	△ 12,957	△ 2,082	△ 1,997	83,068	79.4
清瀬市	61,802	60,733	1,069	1.8	6,065.0	△ 11,932	△ 12,850	△ 371	77	74,104	83.4
東久留米市	93,335	90,315	3,020	3.3	7,224.1	△ 19,777	△ 20,875	△ 3,434	△ 3,833	116,546	80.1
武蔵村山市	64,590	59,591	4,999	8.4	4,202.3	△ 4,839	△ 6,199	△ 624	△ 578	70,053	92.2
多摩市	145,569	137,622	7,947	5.8	6,905.6	△ 2,567	△ 7,713	489	△ 542	147,648	98.6
稲城市	67,517	58,913	8,604	14.6	3,757.2	△ 15,193	△ 15,482	△ 2,125	△ 1,999	84,835	79.6
羽村市	53,221	55,966	△ 2,745	△ 4.9	5,370.4	△ 2,168	1,099	△ 1,643	△ 1,585	57,032	93.3
あきる野市	70,137	67,814	2,323	3.4	956.3	△ 9,701	△ 10,469	△ 1,030	△ 1,298	80,868	86.7
西東京市	157,250	148,056	9,194	6.2	9,921.1	△ 33,980	△ 35,339	△ 5,280	△ 5,991	196,511	80.0
郡 部	60,275	58,824	1,451	2.5	160.3	3,618	2,036	△ 2,093	△ 2,300	58,750	102.6
瑞穂町	36,272	36,088	184	0.5	2,155.2	3,888	3,729	△ 1,113	△ 1,117	33,497	108.3
日の出町	15,959	13,965	1,994	14.3	568.3	13	△ 1,177	△ 704	△ 799	16,650	95.8
檜原村	2,297	2,566	△ 269	△ 10.5	21.8	△ 188	△ 252	△ 73	△ 112	2,558	89.8
奥多摩町	5,747	6,205	△ 458	△ 7.4	25.5	△ 95	△ 264	△ 203	△ 272	6,045	95.1
島 部	28,000	29,176	△ 1,176	△ 4.0	69.8	188	425	△ 3	14	27,815	100.7
大島町	8,490	8,789	△ 299	△ 3.4	93.2	25	73	4	15	8,461	100.3
利島村	348	327	21	6.4	84.5	7	19	—	—	341	102.1
新島村	2,890	3,199	△ 309	△ 9.7	103.8	11	41	△ 4	△ 3	2,883	100.2
神津島村	1,895	2,076	△ 181	△ 8.7	100.4	9	11	△ 3	△ 3	1,889	100.3
三宅村	2,711	2,519	192	8	48.8	35	81	—	△ 1	2,676	101.3
御蔵島村	355	312	43	13.8	17.2	7	20	—	—	348	102.0
八丈町	8,258	8,927	△ 669	△ 7.5	113.7	27	93	—	1	8,231	100.3
青ヶ島村	209	245	△ 36	△ 14.7	34.9	7	28	1	3	201	104.0
小笠原村	2,844	2,782	62	2.2	27.2	60	59	△ 1	2	2,785	102.1

土地・人口

- 注) 1. この表を含む従業地・通学地集計の結果には、年齢不詳者を集計対象から除外しているため、夜間人口は(官報で公示された)確定人口に満たないことがある。
2. この結果には15歳未満通学者も含む。
3. 昼間人口指数は、夜間人口を100とした場合の値。
4. 面積は国土交通省国土地理院「全国都道府県市区町村別面積調」による。
5. 区部総面積は荒川河口部(1.15km<sup>2</sup>)、中央防波堤埋立地(3.65km<sup>2</sup>)を、島部総面積は鳥島等の島嶼部(4.81km<sup>2</sup>)を含む。
6. 平成17～22年の増減数及び率については、労働力状態不詳の者を含む。

資料：総務省統計局、東京都総務局統計部

## 4 国 勢 調 査(つづき)

(16) 町丁別昼間人口(推計)

(平成22年10月1日)

町 丁 名	昼 間 人 口	面積 (km <sup>2</sup> )	人 口 密 度 (人/km <sup>2</sup> )	夜 間 人 口	昼間人口 指 数 (夜間人口 =100)	町 丁 名	昼 間 人 口	面積 (km <sup>2</sup> )	人 口 密 度 (人/km <sup>2</sup> )	夜 間 人 口	昼間人口 指 数 (夜間人口 =100)
<b>総 数</b>	<b>345,423</b>	<b>11.31</b>	<b>30,541</b>	<b>206,626</b>	<b>167.2</b>	目白台1丁目	1,612	0.18	8,956	2,422	66.6
後 楽1丁目	14,465	0.33	43,833	677	2136.6	2	7,704	0.14	55,029	2,197	350.7
2	7,031	0.10	70,310	1,519	462.9	3	1,587	0.17	9,335	2,611	60.8
春 日1丁目	10,913	0.19	57,437	1,748	624.3	音 羽1丁目	4,002	0.11	36,382	3,784	105.8
2	2,296	0.15	15,307	3,988	57.6	2	2,692	0.08	33,650	1,779	151.3
小石川1丁目	6,937	0.11	63,064	3,586	193.4	本 郷1丁目	14,015	0.20	70,075	3,693	379.5
2	4,550	0.15	30,333	3,570	127.5	2	13,634	0.19	71,758	3,179	428.9
3	2,707	0.18	15,039	4,747	57.0	3	12,639	0.17	74,347	2,896	436.4
4	9,424	0.22	42,836	3,319	283.9	4	6,099	0.17	35,877	3,925	155.4
5	4,252	0.20	21,260	5,427	78.3	5	3,696	0.13	28,431	3,333	110.9
白 山1丁目	3,079	0.15	20,527	4,642	66.3	6	1,767	0.08	22,088	1,860	95.0
2	2,245	0.19	11,816	4,050	55.4	7	15,804	0.43	36,754	658	2401.8
3	1,108	0.21	5,276	958	115.7	湯 島1丁目	8,559	0.14	61,136	822	1041.2
4	2,102	0.19	11,063	4,405	47.7	2	6,943	0.13	53,408	2,492	278.6
5	27,221	0.24	113,421	3,766	722.8	3	10,380	0.17	61,059	3,325	312.2
千 石1丁目	2,712	0.14	19,371	3,740	72.5	4	2,555	0.11	23,227	2,207	115.8
2	2,843	0.18	15,794	4,218	67.4	西 片1丁目	2,352	0.12	19,600	2,439	96.4
3	2,446	0.19	12,874	4,165	58.7	2	2,143	0.16	13,394	2,816	76.1
4	3,253	0.19	17,121	5,105	63.7	向 丘1丁目	5,743	0.14	41,021	3,192	179.9
水 道1丁目	4,431	0.09	49,233	2,483	178.5	2	3,910	0.22	17,773	3,484	112.2
2	2,498	0.10	24,980	3,072	81.3	弥 生1丁目	2,821	0.16	17,631	482	585.3
小日向1丁目	1,101	0.19	5,795	2,172	50.7	2	1,136	0.11	10,327	1,620	70.1
2	1,076	0.18	5,978	2,428	44.3	根 津1丁目	1,764	0.09	19,600	2,487	70.9
3	4,231	0.08	52,888	1,260	335.8	2	2,152	0.12	17,933	3,923	54.9
4	2,275	0.06	37,917	1,467	155.1	千駄木1丁目	3,961	0.09	44,011	1,486	266.6
大 塚1丁目	6,313	0.14	45,093	683	924.3	2	2,517	0.15	16,780	4,542	55.4
2	6,911	0.19	36,374	1,816	380.6	3	3,845	0.22	17,477	6,725	57.2
3	6,088	0.23	26,470	3,543	171.8	4	1,347	0.06	22,450	3,025	44.5
4	2,725	0.17	16,029	2,957	92.2	5	4,316	0.21	20,552	4,342	99.4
5	5,268	0.29	18,166	4,149	127.0	本駒込1丁目	2,084	0.15	13,893	4,406	47.3
6	1,247	0.13	9,592	3,819	32.7	2	9,039	0.28	32,282	4,635	195.0
関 口1丁目	9,667	0.18	53,706	4,270	226.4	3	3,397	0.24	14,154	3,377	100.6
2	4,315	0.15	28,767	984	438.5	4	1,685	0.13	12,962	4,146	40.6
3	2,218	0.10	22,180	912	243.2	5	2,783	0.17	16,371	5,531	50.3
						6	4,790	0.33	14,515	3,140	152.5

注) 1. 昼間人口、人口密度、昼夜間人口比率は推計値。

2. 集計値は按分による小数点以下四捨五入のため、総数と内訳の計が一致しないことがある。

資料：東京都総務局統計部

## 4 国 勢 調 査(つづき)

## (17) 昼間人口における産業大分類別15歳以上就業者

(平成22年10月1日)

産 業 (大分類)	昼間人口 における 就 業 者	流入就業者	流出就業者	流入超過就業者 (△は流出超過)	夜間人口 における 就 業 者
<b>総 数</b>	<b>190,138</b>	<b>148,811</b>	<b>54,610</b>	<b>94,201</b>	<b>95,937</b>
第 1 次 産 業	99	62	22	40	59
農 業	85	50	17	33	52
林 業	14	12	3	9	5
漁 業	-	-	2	△ 2	2
第 2 次 産 業	29,014	25,123	6,905	18,218	10,796
鉱業、採石業、砂利採取業	8	6	14	△ 8	16
建 設 業	8,304	7,245	1,658	5,587	2,717
製 造 業	20,702	17,872	5,233	12,639	8,063
第 3 次 産 業	145,328	119,922	46,651	73,271	72,057
電気・ガス・熱供給・水道業	305	295	197	98	207
情 報 通 信 業	23,322	21,731	6,310	15,421	7,901
運 輸 業 ・ 郵 便 業	3,104	2,624	1,630	994	2,110
卸 売 業 ・ 小 売 業	26,243	21,197	8,074	13,123	13,120
金 融 業 ・ 保 険 業	6,851	6,467	4,258	2,209	4,642
不 動 産 業 ・ 物 品 賃 貸 業	4,797	2,593	1,819	774	4,023
学術研究、専門・技術サービス業	10,622	8,124	5,159	2,965	7,657
宿泊業、飲食サービス業	10,448	7,576	2,860	4,716	5,732
生活関連サービス業、娯楽業	5,397	4,250	1,363	2,887	2,510
教 育 、 学 習 支 援 業	18,497	15,878	3,843	12,035	6,462
医 療 、 福 祉	16,800	12,738	5,221	7,517	9,283
複 合 サ ー ビ ス 事 業	319	269	86	183	136
サービス業(他に分類されないもの)	15,032	13,051	3,445	9,606	5,426
公務(他に分類されるものを除く)	3,591	3,129	2,386	743	2,848
分 類 不 能 の 産 業	15,697	3,704	1,032	2,672	13,025

資料：東京都総務局統計部



## 5 区別、母の年齢階層別出生数及び合計特殊出生率

(平成26年)

地域	総数	15歳未満	15-19歳	20-24歳	25-29歳	30-34歳	35-39歳	40-44歳	45-49歳	50歳以上	不詳	合計特殊出生率
<b>総数</b>	<b>110,629</b>	<b>4</b>	<b>749</b>	<b>5,196</b>	<b>23,165</b>	<b>42,006</b>	<b>31,252</b>	<b>7,996</b>	<b>243</b>	<b>18</b>	<b>-</b>	<b>1.15</b>
<b>区部</b>	<b>78,423</b>	<b>3</b>	<b>439</b>	<b>3,305</b>	<b>16,021</b>	<b>30,039</b>	<b>22,470</b>	<b>5,948</b>	<b>183</b>	<b>15</b>	<b>-</b>	<b>1.19</b>
市部	31,648	1	300	1,827	7,007	11,772	8,668	2,010	60	3	-	1.28
郡部	374	-	10	45	98	128	68	25	-	-	-	1.34
島部	184	-	-	19	39	67	46	13	-	-	-	1.61
千代田区	604	-	-	11	84	231	199	74	5	-	-	1.34
中央区	1,790	-	4	33	299	683	613	149	9	-	-	1.35
港区	2,854	-	3	70	480	1,098	894	292	16	1	-	1.39
新宿区	2,329	-	6	84	444	910	689	192	4	-	-	0.97
文京区	<b>1,918</b>	<b>-</b>	<b>3</b>	<b>19</b>	<b>324</b>	<b>775</b>	<b>608</b>	<b>181</b>	<b>8</b>	<b>-</b>	<b>-</b>	<b>1.13</b>
台東区	1,540	-	4	50	288	599	482	113	4	-	-	1.22
墨田区	2,247	-	14	97	536	876	584	134	6	-	-	1.22
江東区	4,562	-	17	137	841	1,835	1,380	338	14	-	-	1.33
品川区	3,462	-	10	82	673	1,328	1,044	320	5	-	-	1.14
目黒区	2,583	-	4	61	400	1,038	850	222	8	-	-	1.05
大田区	5,803	-	43	296	1,251	2,208	1,548	448	6	3	-	1.19
世田谷区	7,969	-	11	166	1,340	3,074	2,635	715	27	1	-	1.10
渋谷区	1,993	-	6	43	339	789	617	189	10	-	-	1.02
中野区	2,510	-	4	101	514	997	702	184	7	1	-	0.99
杉並区	4,514	-	9	136	868	1,818	1,329	349	3	2	-	0.99
豊島区	2,055	-	10	73	411	796	613	149	3	-	-	1.00
北区	2,683	-	17	101	613	1,037	705	204	6	-	-	1.20
荒川区	1,799	-	9	72	397	698	512	110	-	1	-	1.34
板橋区	4,400	-	35	239	977	1,648	1,217	278	6	-	-	1.16
練馬区	6,076	1	40	267	1,318	2,350	1,659	428	11	2	-	1.21
足立区	5,326	-	78	467	1,330	1,852	1,300	291	6	2	-	1.37
葛飾区	3,575	-	46	227	837	1,277	943	238	7	-	-	1.37
江戸川区	5,831	2	66	473	1,457	2,122	1,347	350	12	2	-	1.39

資料：東京都福祉保健局「人口動態統計年報」

## 6 人 口 の 予 測

(各年10月1日)

性 別	平成22年 2010	平成27年 2015	平成32年 2020	平成37年 2025	平成42年 2030	平成47年 2035
<b>総 数</b>	<b>206,626</b>	<b>213,997</b>	<b>218,365</b>	<b>221,017</b>	<b>221,878</b>	<b>220,755</b>
男	98,849	101,706	103,287	104,010	103,874	102,568
女	107,777	112,291	115,078	117,007	118,004	118,187
(別掲)						
0～14歳	20,580	21,583	21,593	19,949	18,287	16,945
15～64歳	146,965	147,688	149,693	151,811	150,322	145,292
65歳以上	39,081	44,726	47,079	49,257	53,269	58,518

注) 平成22 (2010) 年の人口は、総務省統計局「平成22年国勢調査報告」の人口について、不詳人口を按分補正した人口。

資料：東京都総務局「東京都男女年齢（5歳階級）別人口の予測」

## 7 平 均 寿 命

性 別	年	文 京 区	区 部	東 京 都	全 国
男	平 成 12 年	77.6	77.7	78.0	77.7
	17	79.4	79.1	79.4	78.8
	22	80.4	79.5	79.9	79.6
女	平 成 12 年	84.0	84.2	84.4	84.6
	17	85.6	85.6	85.7	85.8
	22	86.0	86.3	86.4	86.4

資料：厚生労働省「市区町村別生命表」

## 2 事業所

## 8 23 区別事業所数及び従業者数の推移

地 域	事業所数				従業者数			
	平成24年	平成18年	平成18年～24年		平成24年	平成18年	平成18年～24年	
			増加数	増加率(%)			増加数	増加率(%)
<b>総 数</b>	<b>627,357</b>	<b>690,556</b>	<b>△ 63,199</b>	<b>△ 9.2</b>	<b>8,655,267</b>	<b>8,704,870</b>	<b>△ 49,603</b>	<b>△ 0.6</b>
<b>区 部</b>	<b>498,735</b>	<b>557,107</b>	<b>△ 58,372</b>	<b>△ 10.5</b>	<b>7,211,906</b>	<b>7,213,675</b>	<b>△ 1,769</b>	<b>△ 0.0</b>
市 部	123,816	128,142	△ 4,326	△ 3.4	1,403,627	1,448,540	△ 44,913	△ 3.1
郡 部	2,668	2,700	△ 32	△ 1.2	28,821	28,493	328	1.2
島 部	2,138	2,607	△ 469	△ 18.0	10,913	14,162	△ 3,249	△ 22.9
千代田区	32,045	34,768	△ 2,723	△ 7.8	837,974	876,172	△ 38,198	△ 4.4
中央区	37,333	44,094	△ 6,761	△ 15.3	721,044	723,882	△ 2,838	△ 0.4
港区	37,209	44,916	△ 7,707	△ 17.2	952,499	901,544	50,955	5.7
新宿区	32,193	34,297	△ 2,104	△ 6.1	634,509	606,026	28,483	4.7
<b>文京区</b>	<b>14,110</b>	<b>16,332</b>	<b>△ 2,222</b>	<b>△ 13.6</b>	<b>213,491</b>	<b>210,285</b>	<b>3,206</b>	<b>1.5</b>
台東区	23,727	25,189	△ 1,462	△ 5.8	233,394	230,850	2,544	1.1
墨田区	16,181	17,940	△ 1,759	△ 9.8	168,493	163,661	4,832	3.0
江東区	18,402	18,681	△ 279	△ 1.5	332,564	288,925	43,639	15.1
品川区	20,103	21,638	△ 1,535	△ 7.1	350,674	321,085	29,589	9.2
目黒区	10,955	12,611	△ 1,656	△ 13.1	128,007	130,228	△ 2,221	△ 1.7
大田区	30,463	31,950	△ 1,487	△ 4.7	334,046	324,517	9,529	2.9
世田谷区	24,536	26,109	△ 1,573	△ 6.0	240,038	242,342	△ 2,304	△ 1.0
渋谷区	23,627	32,226	△ 8,599	△ 26.7	438,942	488,038	△ 49,096	△ 10.1
中野区	12,752	13,601	△ 849	△ 6.2	110,322	117,494	△ 7,172	△ 6.1
杉並区	19,926	20,990	△ 1,064	△ 5.1	160,099	165,205	△ 5,106	△ 3.1
豊島区	17,911	19,547	△ 1,636	△ 8.4	252,786	245,569	7,217	2.9
北区	13,366	15,767	△ 2,401	△ 15.2	125,613	139,917	△ 14,304	△ 10.2
荒川区	9,695	11,933	△ 2,238	△ 18.8	79,599	89,461	△ 9,862	△ 11.0
板橋区	18,669	21,138	△ 2,469	△ 11.7	190,303	203,085	△ 12,782	△ 6.3
練馬区	20,194	21,554	△ 1,360	△ 6.3	167,060	179,584	△ 12,524	△ 7.0
足立区	25,751	28,608	△ 2,857	△ 10.0	215,333	226,230	△ 10,897	△ 4.8
葛飾区	17,779	19,690	△ 1,911	△ 9.7	127,856	139,703	△ 11,847	△ 8.5
江戸川区	21,301	22,984	△ 1,683	△ 7.3	177,228	186,070	△ 8,842	△ 4.8
境界未定地域	507	544	△ 37	△ 6.8	20,032	13,802	6,230	45.1

注) 1. 境界未定地域とは、千代田区、中央区、港区の境界未定地、中央防波堤内側・外側埋立地及び鳥島等の所属未定地を指す。

2. 平成24年の事業所数及び従業者数は、国、地方公共団体及び外国公務を除いた件数

資料：東京都総務局「平成24年経済センサス-活動調査報告(産業横断的集計 東京都概況)」 「事業所・企業統計調査報告」

## 9 産業分類別事業所

産 業 分 類	事業所数	従業者規模別				出向・派遣 従業者のみ	従業者数
		1～4人	5～9人	10～29人	30人以上		
平成3年	18,109	10,658	3,905	2,508	1,038	...	193,334
8	18,550	10,838	3,900	2,599	1,213	...	223,602
13	17,548	10,343	3,547	2,434	1,124	100	209,195
18	16,332	9,400	3,257	2,411	1,178	86	210,285
<b>24</b>	<b>14,110</b>	<b>8,085</b>	<b>2,821</b>	<b>2,100</b>	<b>1,033</b>	<b>71</b>	<b>213,491</b>
<b>A 農 業 , 林 業</b>	<b>4</b>	<b>3</b>	<b>1</b>	-	-	-	<b>16</b>
01 農 業	1	1	-	-	-	-	3
02 林 業	3	2	1	-	-	-	13
<b>B 漁 業</b>	-	-	-	-	-	-	-
03 漁業(水産養殖業を除く)	-	-	-	-	-	-	-
04 水産養殖業	-	-	-	-	-	-	-
<b>C 鉱業, 採石業, 砂利採取業</b>	<b>1</b>	<b>1</b>	-	-	-	-	<b>3</b>
05 鉱業, 採石業, 砂利採取業	1	1	-	-	-	-	3
<b>D 建 設 業</b>	<b>567</b>	<b>285</b>	<b>136</b>	<b>92</b>	<b>54</b>	-	<b>7,555</b>
06 総合工事業	173	84	46	26	17	-	3,088
07 職別工事業(設備工事業を除く)	207	126	42	26	13	-	1,704
08 設備工事業	170	68	45	34	23	-	2,603
DZ 建設業内格付不能	17	7	3	6	1	-	160
<b>E 製 造 業</b>	<b>1,301</b>	<b>711</b>	<b>314</b>	<b>180</b>	<b>90</b>	<b>6</b>	<b>16,172</b>
09 食料品製造業	43	17	12	10	3	1	548
10 飲料・たばこ・飼料製造業	6	3	2	1	-	-	34
11 繊維工業	61	34	12	10	5	-	529
12 木材・木製品製造業(家具を除く)	17	12	1	2	2	-	177
13 家具・装備品製造業	16	11	5	-	-	-	53
14 パルプ・紙・紙加工品製造業	37	19	10	5	3	-	395
15 印刷・同関連業	711	392	171	105	42	1	7,726
16 化学工業	24	7	7	3	7	-	1,721
17 石油製品・石炭製品製造業	1	-	-	1	-	-	18
18 プラスチック製品製造業(別掲を除く)	29	15	6	5	3	-	321
19 ゴム製品製造業	2	2	-	-	-	-	4
20 なめし革・同製品・毛皮製造業	14	12	1	-	1	-	105
21 窯業・土石製品製造業	21	15	2	2	-	2	87
22 鉄 鋼 業	1	-	1	-	-	-	5
23 非鉄金属製造業	4	3	-	-	-	1	6
24 金属製品製造業	35	22	7	2	4	-	435
25 はん用機械器具製造業	11	4	3	2	2	-	260
26 生産用機械器具製造業	13	8	4	-	1	-	401
27 業務用機械器具製造業	87	35	24	19	8	1	994
28 電子部品・デバイス・電子回路製造業	9	6	1	-	2	-	230
29 電気機械器具製造業	21	8	7	3	3	-	391
30 情報通信機械器具製造業	9	5	3	1	-	-	58
31 輸送用機械器具製造業	5	2	1	1	1	-	782
32 その他の製造業	108	72	28	7	1	-	622
EZ 製造業内格付不能	16	7	6	1	2	-	270
<b>F 電 気 ・ ガ ス ・ 熱 供 給 ・ 水 道 業</b>	<b>4</b>	<b>1</b>	<b>1</b>	<b>1</b>	<b>1</b>	-	<b>65</b>
33 電 気 業	-	-	-	-	-	-	-
34 ガ ス 業	1	-	-	-	1	-	32
35 熱 供 給 業	2	1	1	-	-	-	8
36 水 道 業	1	-	-	1	-	-	25
FZ 電気・ガス・熱供給・水道業内格付不能	-	-	-	-	-	-	-

## 数（従業者規模別）及び従業者数

産 業 分 類	事業所数	従業者規模別				出向・派遣 従業者のみ	従業者数
		1～4人	5～9人	10～29人	30人以上		
<b>G 情 報 通 信 業</b>	<b>907</b>	<b>341</b>	<b>210</b>	<b>209</b>	<b>145</b>	<b>2</b>	<b>27,472</b>
37 通 信 業	20	6	6	4	4	-	344
38 放 送 業	5	4	-	1	-	-	16
39 情 報 サ ー ビ ス 業	330	94	72	90	74	-	18,123
40 インターネット附随サービス業	41	21	8	10	2	-	487
41 映像・音声・文字情報制作業	494	209	119	104	60	2	8,237
G1 通信業, 放送業, 映像・音声・文字情報制作業 内格付不能	8	6	2	-	-	-	33
G2 情報サービス業, インターネット附随サービス業 内格付不能	9	1	3	-	5	-	232
<b>H 運 輸 業 , 郵 便 業</b>	<b>166</b>	<b>62</b>	<b>37</b>	<b>43</b>	<b>24</b>	<b>-</b>	<b>5,422</b>
42 鉄 道 業	12	-	-	8	4	-	699
43 道 路 旅 客 運 送 業	31	25	-	2	4	-	995
44 道 路 貨 物 運 送 業	82	18	30	27	7	-	1,144
45 水 運 業	1	1	-	-	-	-	1
46 航 空 運 輸 業	1	-	-	-	1	-	138
47 倉 庫 業	8	6	-	1	1	-	599
48 運輸に附帯するサービス業	26	11	6	5	4	-	1,015
49 郵便業(信書便事業を含む)	2	-	-	-	2	-	634
HZ 運輸業, 郵便業 内格付不能	3	1	1	-	1	-	197
<b>I 卸 売 業 , 小 売 業</b>	<b>3,294</b>	<b>1,744</b>	<b>688</b>	<b>621</b>	<b>227</b>	<b>14</b>	<b>37,947</b>
50 各 種 商 品 卸 売 業	8	4	1	2	1	-	379
51 織 維 ・ 衣 服 等 卸 売 業	85	43	25	11	6	-	706
52 飲 食 料 品 卸 売 業	159	74	43	31	10	1	1,498
53 建築材料, 鉱物・金属材料等卸売業	188	80	59	31	18	-	2,085
54 機 械 器 具 卸 売 業	597	215	144	149	86	3	9,706
55 そ の 他 の 卸 売 業	431	186	93	96	53	3	10,417
56 各 種 商 品 小 売 業	4	1	-	1	2	-	140
57 織 物 ・ 衣 服 ・ 身 の 回 り 品 小 売 業	231	181	39	9	2	-	863
58 飲 食 料 品 小 売 業	613	337	94	157	21	4	5,437
59 機 械 器 具 小 売 業	110	73	19	14	4	-	773
60 そ の 他 の 小 売 業	691	458	135	87	9	2	3,920
61 無 店 舗 小 売 業	90	57	13	16	3	1	595
I1 卸売業 内格付不能	65	24	16	16	9	-	1,190
I2 小売業 内格付不能	22	11	7	1	3	-	238
<b>J 金 融 業 , 保 険 業</b>	<b>182</b>	<b>63</b>	<b>34</b>	<b>44</b>	<b>40</b>	<b>1</b>	<b>7,434</b>
62 銀 行 業	26	2	5	9	10	-	818
63 協 同 組 織 金 融 業	13	-	2	8	3	-	286
64 貸金業, クレジットカード業等非預金信用機関	24	10	2	2	9	1	1,563
65 金融商品取引業, 商品先物取引業	16	10	3	2	1	-	1,259
66 補 助 的 金 融 業 等	4	1	1	-	2	-	606
67 保険業(保険媒介代理業, 保険サービス業を含む)	99	40	21	23	15	-	2,902
JZ 金融業, 保険業 内格付不能	-	-	-	-	-	-	-
<b>K 不 動 産 業 , 物 品 賃 貸 業</b>	<b>1,699</b>	<b>1,471</b>	<b>153</b>	<b>41</b>	<b>22</b>	<b>12</b>	<b>6,613</b>
68 不 動 産 取 引 業	211	152	41	13	5	-	1,373
69 不 動 産 賃 貸 業 ・ 管 理 業	1,420	1,285	99	15	9	12	3,754
K1 不 動 産 業 内 格 付 不 能	31	22	6	2	1	-	170
70 物 品 賃 貸 業	37	12	7	11	7	-	1,316
<b>L 学 術 研 究 , 専 門 ・ 技 術 サ ー ビ ス 業</b>	<b>1,234</b>	<b>777</b>	<b>262</b>	<b>137</b>	<b>55</b>	<b>3</b>	<b>10,386</b>
71 学 術 ・ 開 発 研 究 機 関	77	23	17	25	11	1	1,612
72 専門サービス業(他に分類されないもの)	701	502	145	45	8	1	3,133
73 広 告 業	67	33	16	13	4	1	1,158
74 技術サービス業(他に分類されないもの)	375	212	82	52	29	-	4,156

## 9 産業分類別事業所数（従業者規模別）及び従業者数（つづき）

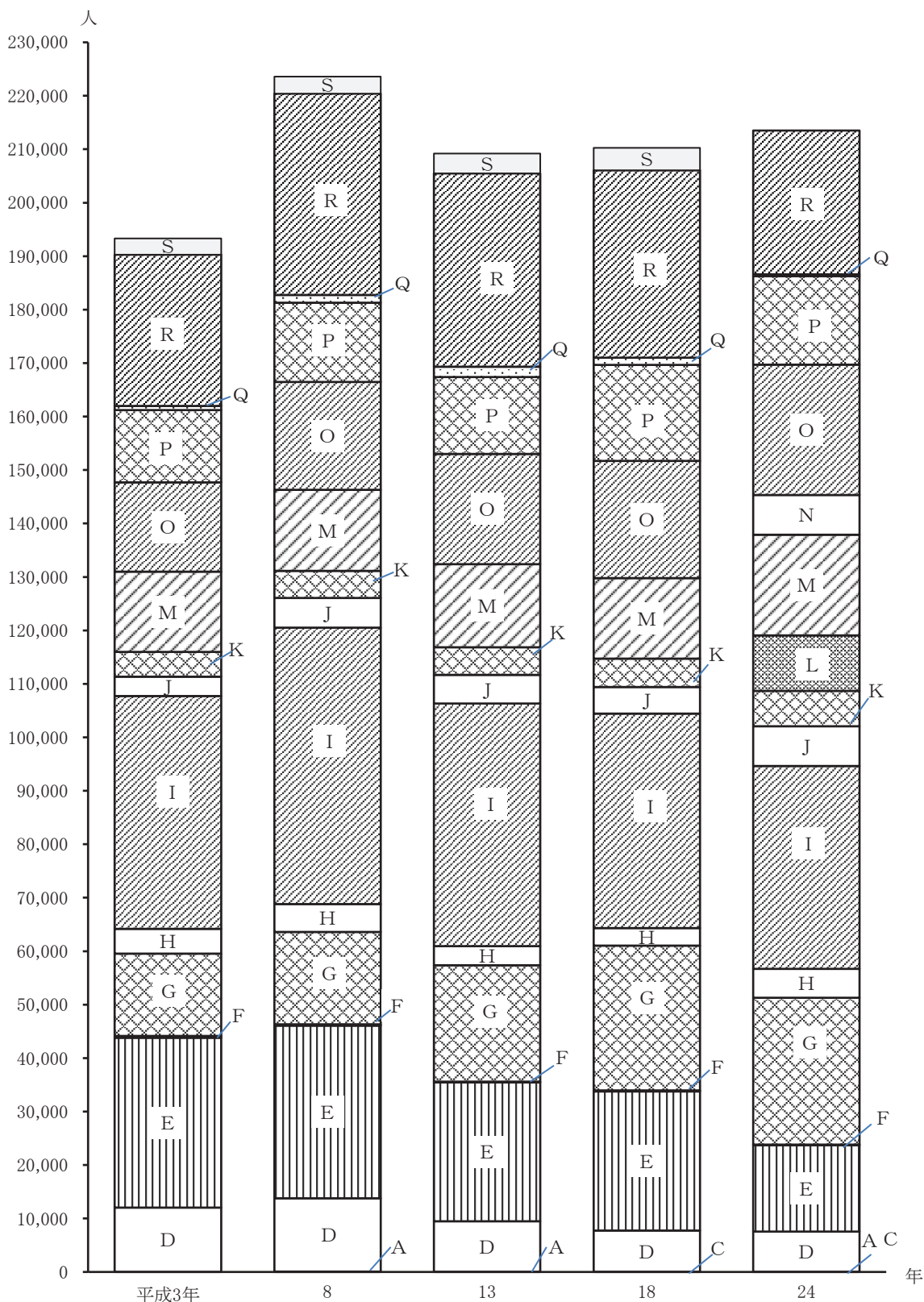
産 業 分 類	事業所数	従業者規模別				出向・派遣 従業者のみ	従業者数
		1～4人	5～9人	10～29人	30人以上		
LZ 学術研究，専門・技術サービス業 内格付不能	14	7	2	2	3	-	327
<b>M 宿泊業，飲食サービス業</b>	<b>1,705</b>	<b>940</b>	<b>380</b>	<b>297</b>	<b>81</b>	<b>7</b>	<b>18,802</b>
75 宿 泊 業	81	29	11	24	11	6	2,530
76 飲 食 店	1,525	876	336	247	65	1	15,134
77 持ち帰り・配達飲食サービス業	90	31	32	24	3	-	999
M2 飲食店，持ち帰り・配達飲食サービス業 内格付不能	9	4	1	2	2	-	139
<b>N 生活関連サービス業，娯楽業</b>	<b>710</b>	<b>552</b>	<b>76</b>	<b>49</b>	<b>26</b>	<b>7</b>	<b>7,426</b>
78 洗濯・理容・美容・浴場業	506	424	44	24	8	6	2,041
79 その他の生活関連サービス業	127	91	16	10	9	1	1,508
80 娯 楽 業	72	32	16	15	9	-	3,862
NZ 生活関連サービス業，娯楽業 内格付不能	5	5	-	-	-	-	15
<b>O 教育，学習支援業</b>	<b>431</b>	<b>181</b>	<b>78</b>	<b>84</b>	<b>87</b>	<b>1</b>	<b>24,387</b>
81 学 校 教 育	119	5	12	31	71	-	21,425
82 その他の教育，学習支援業	312	176	66	53	16	1	2,962
<b>P 医 療 ， 福 祉</b>	<b>770</b>	<b>372</b>	<b>207</b>	<b>132</b>	<b>53</b>	<b>6</b>	<b>16,548</b>
83 医 療 業	608	352	167	70	18	1	13,138
84 保 健 衛 生	15	6	-	5	4	-	233
85 社会保険・社会福祉・介護事業	146	14	40	56	31	5	3,165
PZ 医療，福祉 内格付不能	1	-	-	1	-	-	12
<b>Q 複 合 サ ー ビ ス 事 業</b>	<b>37</b>	<b>3</b>	<b>25</b>	<b>7</b>	<b>2</b>	<b>-</b>	<b>349</b>
86 郵 便 局	34	-	25	7	2	-	342
87 協同組合（他に分類されないもの）	3	3	-	-	-	-	7
<b>R サービス業（他に分類されないもの）</b>	<b>1,098</b>	<b>578</b>	<b>219</b>	<b>163</b>	<b>126</b>	<b>12</b>	<b>26,894</b>
88 廃 棄 物 処 理 業	9	3	2	2	2	-	153
89 自 動 車 整 備 業	19	14	2	3	-	-	88
90 機械等修理業（別掲を除く）	43	27	7	7	2	-	314
91 職業紹介・労働者派遣業	60	21	9	11	19	-	4,764
92 その他の事業サービス業	352	135	62	72	80	3	17,194
93 政治・経済・文化団体	377	217	89	47	17	7	3,051
94 宗 教	193	137	38	13	3	2	875
95 その他のサービス業	21	9	7	4	1	-	156
R1 サービス業（政治・経済・文化団体、宗教）内格付不能	3	2	-	1	-	-	23
R2 サービス業（政治・経済・文化団体、宗教を除く）内格付不能	21	13	3	3	2	-	276

注) 1. 経済センサスの創設に伴い、「事業所・企業統計調査」は平成18年をもって終了。

2. 「事業所・企業統計調査」と「経済センサス-活動調査」は調査手法が異なるため、産業分類別の時系列比較は行わない。

資料：東京都総務局「平成24年経済センサス-活動調査報告（産業横断的集計 東京都概況）」「事業所・企業統計調査報告」

第6図 産業大分類による従業者数



事業所

A : 農業, 林業 B : 漁業 C : 鉱業, 採石業, 砂利採取業 D : 建設業 E : 製造業 F : 電気・ガス・熱供給・水道業  
 G : 情報通信業 H : 運輸業, 郵便業 I : 卸売業, 小売業 J : 金融業, 保険業 K : 不動産業, 物品賃貸業  
 L : 学術研究, 専門・技術サービス業 M : 宿泊業, 飲食サービス業 N : 生活関連サービス業, 娯楽業 O : 教育, 学習支援業  
 P : 医療, 福祉 Q : 複合サービス事業 R : サービス業 (他に分類されないもの) S : 公務 (他に分類されるものを除く)  
 注) 1. 「L : 学術研究, 専門・技術サービス業」「N : 生活関連サービス業, 娯楽業」は平成19年の日本標準産業分類改定により新設。  
 2. 平成19年の日本産業分類の改定により、平成18年以前と平成24年では単純比較できないものがある。  
 3. 平成18年以前は「事業所・企業統計調査」、平成24年は「平成24年経済センサス-活動調査報告(産業横断的集計 東京都概況)」の調査結果。なお、「平成24年経済センサス-活動調査報告(産業横断的集計 東京都概況)」ではS : 公務(他に分類されるものを除く)は調査の対象では無い。



## 10 産業（大分類）別・町丁別

町丁名	総数		A B 農 林 漁 業		C 鉱業, 採石業, 砂利採取業		D 建 設 業	
	事業所数	従業者数	事業所数	従業者数	事業所数	従業者数	事業所数	従業者数
<b>総数</b>	<b>14,110</b>	<b>213,491</b>	<b>4</b>	<b>16</b>	<b>1</b>	<b>3</b>	<b>567</b>	<b>7,555</b>
後 楽 1 丁目	190	16,582	-	-	-	-	7	356
2	249	8,919	-	-	-	-	12	1,098
春 日 1 丁目	195	3,475	-	-	-	-	3	13
2	146	948	-	-	-	-	2	15
小石川 1 丁目	406	6,703	-	-	-	-	16	370
2	249	1,987	-	-	-	-	8	39
3	178	1,231	-	-	-	-	10	36
4	187	6,843	-	-	-	-	8	72
5	342	2,526	-	-	-	-	12	78
白 山 1 丁目	322	2,137	-	-	-	-	13	306
2	169	1,213	-	-	-	-	6	27
3	65	697	-	-	-	-	4	10
4	128	749	-	-	-	-	8	25
5	220	4,816	-	-	-	-	3	55
千 石 1 丁目	135	883	-	-	-	-	6	42
2	112	597	-	-	-	-	6	41
3	96	527	-	-	-	-	8	50
4	321	2,395	-	-	-	-	31	333
水 道 1 丁目	117	4,391	-	-	-	-	4	44
2	250	1,795	-	-	-	-	9	52
小日向 1 丁目	62	272	-	-	-	-	3	12
2	43	121	-	-	-	-	2	17
3	28	424	-	-	-	-	6	85
4	128	2,204	-	-	-	-	3	26
大 塚 1 丁目	88	1,345	-	-	-	-	1	1
2	69	2,501	-	-	-	-	7	38
3	267	4,669	2	10	-	-	13	88
4	117	1,455	-	-	-	-	4	118
5	180	2,020	-	-	-	-	8	85
6	77	344	-	-	-	-	7	65
関 口 1 丁目	480	8,669	-	-	-	-	17	183
2	49	4,031	-	-	-	-	-	-
3	27	354	-	-	-	-	-	-
目白台 1 丁目	57	419	-	-	-	-	1	1
2	84	3,197	-	-	-	-	8	100
3	89	1,954	-	-	-	-	2	27
音 羽 1 丁目	242	3,476	-	-	-	-	10	158
2	105	2,008	-	-	-	-	4	12
本 郷 1 丁目	454	5,675	-	-	-	-	14	651
2	679	8,248	1	3	-	-	22	198
3	854	14,078	-	-	-	-	26	186
4	381	3,825	-	-	-	-	9	76
5	311	3,384	-	-	-	-	12	108
6	124	1,278	-	-	-	-	1	25
7	93	11,250	-	-	-	-	-	-
湯 島 1 丁目	254	6,544	-	-	-	-	5	25
2	453	5,573	-	-	-	-	13	222
3	801	9,894	1	3	-	-	17	275
4	140	1,083	-	-	-	-	3	18
西 片 1 丁目	151	1,676	-	-	-	-	16	267
2	111	536	-	-	-	-	5	13
向 丘 1 丁目	166	1,576	-	-	-	-	6	14
2	173	1,368	-	-	-	-	8	97
弥 生 1 丁目	35	2,985	-	-	-	-	1	2
2	81	787	-	-	-	-	1	2
根 津 1 丁目	192	1,063	-	-	-	-	10	50
2	266	1,254	-	-	-	-	11	110
千駄木 1 丁目	78	2,781	-	-	-	-	5	24
2	279	1,310	-	-	-	-	11	87
3	376	2,597	-	-	-	-	18	153
4	118	693	-	-	1	3	11	112
5	147	945	-	-	-	-	6	58
本駒込 1 丁目	155	970	-	-	-	-	7	39
2	228	7,707	-	-	-	-	12	271
3	140	957	-	-	-	-	9	22
4	142	621	-	-	-	-	10	54
5	240	1,456	-	-	-	-	15	94
6	219	2,500	-	-	-	-	11	224

資料：東京都総務局「平成24年経済センサス-活動調査報告(産業横断的集計 東京都概況)」

事業所数及び従業者数

(平成24年2月1日)

E 製 造 業		F 電気・ガス・熱供給・水道業		G 情 報 通 信 業		H 運輸業、郵便業		I 卸売業、小売業		事業所
事業所数	従業者数	事業所数	従業者数	事業所数	従業者数	事業所数	従業者数	事業所数	従業者数	
<b>1,301</b>	<b>16,172</b>	<b>4</b>	<b>65</b>	<b>907</b>	<b>27,472</b>	<b>166</b>	<b>5,422</b>	<b>3,294</b>	<b>37,947</b>	
7	862	1	2	14	4,496	3	852	43	1,262	
38	839	-	-	25	2,736	5	184	45	1,593	
8	29	-	-	5	17	2	184	62	919	
8	86	-	-	7	60	4	83	33	155	
43	374	-	-	24	1,450	8	753	80	869	
20	155	-	-	17	179	1	7	32	273	
51	486	-	-	6	24	2	94	34	296	
27	2,930	-	-	11	100	4	504	31	447	
39	308	-	-	24	339	3	25	59	521	
46	252	-	-	17	99	4	23	72	498	
58	442	-	-	5	79	4	33	29	181	
27	178	-	-	1	4	-	-	12	114	
10	65	-	-	6	25	2	3	22	218	
15	96	-	-	5	732	-	-	44	477	
8	32	-	-	3	37	2	3	39	261	
24	102	-	-	3	14	-	-	17	177	
7	26	-	-	2	41	3	28	22	144	
28	277	-	-	16	312	2	29	75	507	
25	596	-	-	10	112	3	25	18	3,103	
61	393	-	-	19	182	3	16	46	560	
6	38	-	-	2	12	2	24	8	20	
1	3	-	-	4	9	-	-	5	13	
1	2	-	-	-	-	-	-	6	22	
6	200	-	-	7	296	2	358	30	392	
1	6	-	-	6	136	-	-	17	234	
2	209	-	-	6	148	-	-	12	105	
27	250	-	-	24	378	5	19	41	971	
4	26	-	-	5	19	3	78	29	185	
21	266	-	-	7	328	4	26	49	712	
7	35	-	-	2	13	3	10	20	92	
80	827	-	-	44	739	1	5	108	768	
2	157	-	-	2	36	-	-	6	30	
-	-	-	-	1	2	-	-	4	31	
1	3	-	-	5	42	-	-	8	33	
3	8	-	-	5	31	-	-	17	178	
6	149	-	-	4	25	3	26	17	78	
27	297	-	-	25	1,198	3	197	39	324	
11	125	-	-	6	1,064	1	2	23	357	
40	631	-	-	61	850	2	76	80	792	
39	529	1	25	74	934	6	169	172	2,258	
88	713	-	-	83	1,528	10	136	276	4,165	
26	150	-	-	23	736	6	54	95	622	
14	138	-	-	23	319	3	19	68	656	
5	44	-	-	11	126	3	329	38	308	
2	9	-	-	7	142	-	-	21	332	
22	215	-	-	13	210	3	88	58	1,049	
33	385	-	-	44	708	1	6	150	1,926	
35	466	-	-	44	1,300	6	631	189	2,658	
7	67	-	-	8	94	2	32	36	325	
10	254	-	-	6	132	4	56	50	491	
5	26	-	-	5	102	-	-	22	123	
9	63	-	-	8	144	1	11	38	369	
15	124	1	32	4	47	7	69	49	214	
2	5	-	-	-	-	1	2	9	290	
7	93	-	-	3	20	-	-	18	83	
6	16	-	-	6	40	1	3	71	352	
19	82	-	-	4	10	-	-	83	383	
4	20	-	-	4	18	-	-	22	90	
27	82	-	-	5	52	1	1	70	360	
27	221	-	-	14	206	4	31	82	531	
6	21	-	-	3	11	2	5	36	169	
18	90	-	-	10	37	3	16	37	140	
7	44	-	-	7	170	4	19	45	200	
11	231	1	6	15	2,922	2	26	47	654	
14	66	-	-	9	86	3	18	34	208	
11	39	-	-	3	19	3	11	33	212	
24	75	-	-	11	237	4	17	64	492	
12	144	-	-	24	758	2	6	47	375	

## 10 産業（大分類）別・町丁別

町丁名	J 金融業，保険業		K 不動産業，物品賃貸業		L 学術研究，専門・技術サービス業		M 宿泊業，飲食サービス業	
	事業所数	従業者数	事業所数	従業者数	事業所数	従業者数	事業所数	従業者数
	<b>総数</b>	<b>182</b>	<b>7,434</b>	<b>1,699</b>	<b>6,613</b>	<b>1,234</b>	<b>10,386</b>	<b>1,705</b>
後楽1丁目	12	1,602	6	505	13	254	32	1,783
2	4	205	23	200	30	873	22	136
春日1丁目	2	31	9	38	11	111	42	789
2	2	3	21	44	16	69	15	187
小石川1丁目	15	335	31	209	45	392	63	521
2	2	9	36	134	46	345	26	149
3	1	11	19	37	11	31	11	25
4	1	20	22	50	14	54	19	90
5	5	46	48	156	31	138	36	383
白山1丁目	2	5	54	198	20	83	28	106
2	2	19	20	50	4	23	4	21
3	-	-	4	6	5	253	2	6
4	2	5	32	59	9	30	13	57
5	2	25	37	165	10	125	40	316
千石1丁目	1	2	19	41	13	43	10	145
2	1	6	25	57	4	8	13	76
3	-	-	23	51	10	34	4	8
4	1	2	59	128	17	112	30	217
水道1丁目	5	131	9	30	7	30	9	187
2	3	37	29	49	19	81	24	105
小日向1丁目	1	2	21	39	1	2	5	9
2	1	4	17	34	5	9	-	-
3	-	-	6	11	2	2	1	9
4	3	135	19	79	6	38	19	214
大塚1丁目	-	-	8	24	9	185	20	166
2	1	2	4	11	9	63	3	4
3	2	9	43	133	21	100	12	55
4	2	16	14	45	6	37	17	139
5	-	-	19	46	16	58	19	72
6	-	-	8	33	7	22	5	8
関口1丁目	20	422	48	142	22	223	64	4,435
2	-	-	8	148	6	95	4	493
3	-	-	6	12	2	3	3	29
目白台1丁目	-	-	19	54	3	4	5	119
2	-	-	7	15	11	54	9	29
3	2	1,202	12	80	9	70	14	42
音羽1丁目	1	3	33	286	28	98	19	161
2	1	43	16	46	12	69	15	176
本郷1丁目	7	66	46	169	70	404	45	672
2	4	112	77	523	84	657	67	490
3	10	937	63	185	101	1,079	47	319
4	4	399	30	117	42	178	58	463
5	2	18	59	500	24	331	30	162
6	-	-	10	23	12	88	22	108
7	1	13	3	4	14	304	18	362
湯島1丁目	3	53	15	66	38	373	21	414
2	9	204	52	204	44	621	35	221
3	15	83	64	270	66	334	255	1,614
4	1	2	14	54	32	152	9	38
西片1丁目	-	-	25	87	11	46	9	40
2	-	-	28	60	8	39	13	29
向丘1丁目	1	3	16	51	10	28	28	162
2	2	17	15	29	8	19	17	93
弥生1丁目	-	-	2	11	7	443	3	46
2	-	-	17	47	5	46	2	5
根津1丁目	-	-	11	32	12	67	30	221
2	1	1	32	68	6	95	65	323
千駄木1丁目	-	-	9	18	7	40	3	101
2	3	64	41	84	10	28	48	244
3	4	42	43	114	33	191	67	261
4	2	40	11	19	4	8	14	46
5	-	-	23	51	7	23	9	21
本駒込1丁目	1	2	12	26	13	43	18	175
2	10	917	26	54	15	179	19	249
3	-	-	23	56	7	71	11	162
4	-	-	19	33	6	34	18	51
5	1	19	45	123	14	121	25	131
6	4	110	34	90	14	123	22	112

事業所数及び従業者数(つづき)

(平成24年2月1日)

N 生活関連サービス業、娯楽業		O 教育、学習支援業		P 医療、福祉		Q 複合サービス事業		R サービス業 (他に分類されないもの)		事業所
事業所数	従業者数	事業所数	従業者数	事業所数	従業者数	事業所数	従業者数	事業所数	従業者数	
710	7,426	431	24,387	770	16,548	37	349	1,098	26,894	
8	3,208	3	96	7	62	1	8	33	1,234	
8	29	3	14	5	35	-	-	29	977	
13	121	6	889	7	69	1	11	24	254	
7	17	4	17	12	90	-	-	15	122	
25	119	6	68	25	290	1	8	24	945	
11	43	12	123	8	145	1	2	29	384	
7	20	6	84	7	33	-	-	13	54	
11	53	8	165	17	107	1	36	13	2,215	
24	79	20	179	20	139	1	9	20	126	
27	298	8	39	18	109	1	8	12	113	
8	20	7	218	8	29	-	-	14	71	
2	1	1	25	2	4	-	-	5	96	
6	46	6	100	2	43	-	-	10	73	
13	39	14	2,234	18	180	1	6	18	366	
11	51	6	21	10	180	-	-	7	25	
6	8	2	7	6	89	-	-	5	12	
5	12	3	79	5	23	-	-	4	31	
20	93	6	81	19	103	1	7	16	194	
11	32	3	9	4	9	-	-	9	83	
8	36	5	8	5	50	1	7	18	219	
3	5	1	52	3	33	-	-	6	24	
-	-	1	14	1	4	-	-	6	14	
1	2	2	281	2	8	-	-	1	2	
7	256	4	33	10	83	-	-	12	94	
3	39	14	496	5	21	-	-	4	37	
1	3	7	1,537	5	20	1	5	11	356	
17	57	21	543	18	167	1	5	20	1,884	
3	9	7	100	15	617	-	-	8	66	
9	32	7	188	5	68	1	7	15	132	
8	14	-	-	5	34	-	-	5	18	
23	79	9	33	25	192	1	8	18	613	
12	686	1	2	-	-	-	-	8	2,384	
-	-	5	235	1	13	-	-	5	29	
2	9	3	73	4	31	1	6	5	44	
7	27	5	1,435	5	11	1	7	6	1,302	
4	11	6	197	3	17	-	-	7	30	
13	110	8	321	17	159	1	11	18	153	
5	17	1	3	3	29	-	-	7	65	
16	130	15	419	14	84	1	8	43	723	
21	72	9	713	27	154	-	-	75	1,411	
16	310	19	296	25	2,484	1	12	89	1,728	
24	152	9	235	29	250	2	13	24	380	
17	43	9	155	14	93	1	7	35	835	
2	5	5	14	3	93	1	51	11	64	
4	21	8	6,580	4	3,266	1	7	10	210	
5	27	14	1,420	19	1,868	1	11	37	725	
11	48	5	42	17	143	1	6	38	837	
16	113	12	83	38	595	1	3	42	1,466	
1	9	1	5	11	207	1	10	14	70	
7	66	2	10	4	63	-	-	7	164	
7	14	5	65	6	40	-	-	7	25	
15	47	4	504	18	100	1	7	11	73	
1	3	6	160	15	296	2	13	23	155	
3	6	4	2,097	-	-	-	-	3	83	
1	2	8	297	1	19	-	-	18	173	
11	65	4	16	21	159	1	7	8	35	
20	45	4	12	13	93	-	-	8	32	
3	22	2	291	10	1,996	-	-	9	161	
26	70	7	32	26	195	-	-	4	11	
37	177	13	296	21	84	1	8	12	282	
8	32	1	1	15	172	1	8	3	46	
9	26	2	131	13	177	-	-	10	175	
11	30	2	7	14	161	-	-	14	54	
17	82	6	90	16	130	2	18	29	1,878	
11	32	3	67	9	127	1	9	6	33	
16	28	6	27	12	58	-	-	5	55	
15	22	5	35	10	54	-	-	7	36	
10	46	10	288	13	91	-	-	16	133	

## 11 町 丁 別 、 従 業 者

町 丁 名	従 業 者 規 模											出向・派遣 従業者のみ
	総 数	1～ 4人	5～ 9人	10～ 19人	20～ 29人	30～ 49人	50～ 99人	100～ 199人	200～ 299人	300～ 499人	500人 以上	
<b>総 数</b>	<b>14,110</b>	<b>8,085</b>	<b>2,821</b>	<b>1,538</b>	<b>562</b>	<b>454</b>	<b>314</b>	<b>146</b>	<b>40</b>	<b>32</b>	<b>47</b>	<b>71</b>
後 楽 1 丁 目	190	46	30	44	10	15	18	12	1	4	8	2
2	249	109	57	37	7	11	7	10	2	4	3	2
春 日 1 丁 目	195	69	49	36	18	12	6	2	-	-	1	2
2	146	106	15	12	8	3	1	1	-	-	-	-
小 石 川 1 丁 目	406	204	91	44	20	24	9	7	1	2	2	2
2	249	149	51	28	6	8	5	1	-	-	-	1
3	178	122	31	14	2	4	4	1	-	-	-	-
4	187	99	34	26	8	8	4	2	-	1	4	1
5	342	185	84	41	16	6	6	-	-	-	-	4
白 山 1 丁 目	322	216	64	27	5	5	3	2	-	-	-	-
2	169	115	29	16	3	2	1	1	1	-	-	1
3	65	38	13	4	5	1	2	-	1	-	-	1
4	128	91	22	4	4	3	1	1	-	-	-	2
5	220	125	38	25	14	8	6	-	1	-	2	1
千 石 1 丁 目	135	94	21	8	5	3	3	-	-	-	-	1
2	112	81	15	8	6	-	2	-	-	-	-	-
3	96	67	14	10	1	2	1	-	-	-	-	1
4	321	215	51	28	14	7	4	2	-	-	-	-
水 道 1 丁 目	117	66	18	12	11	2	5	2	-	-	1	-
2	250	154	52	24	7	8	3	-	1	-	-	1
小 日 向 1 丁 目	62	53	4	1	3	-	1	-	-	-	-	-
2	43	39	2	2	-	-	-	-	-	-	-	-
3	28	18	8	-	-	-	1	-	1	-	-	-
4	128	60	24	17	10	5	6	1	3	-	-	2
大 塚 1 丁 目	88	34	19	12	6	8	5	2	-	-	-	2
2	69	34	11	10	2	3	5	-	2	-	1	1
3	267	142	67	24	13	11	3	3	-	-	3	1
4	117	63	22	17	4	5	4	1	1	-	-	-
5	180	112	26	19	6	9	4	2	1	-	-	1
6	77	53	17	6	-	1	-	-	-	-	-	-
関 口 1 丁 目	480	257	117	59	8	14	11	6	-	1	2	5
2	49	20	4	6	4	7	1	2	2	1	1	1
3	27	16	5	1	2	1	1	1	-	-	-	-

注) 町丁目が不詳の事業所が存在するため、町丁目の合計が総数と一致しない場合がある。

資料：東京都総務局「平成24年経済センサス-活動調査報告(産業横断的集計 東京都概況)」

規模別事業所数

(平成24年2月1日)

町丁名	従業者規模											
	総数	1~4人	5~9人	10~19人	20~29人	30~49人	50~99人	100~199人	200~299人	300~499人	500人以上	出向・派遣 従業者のみ
目白台1丁目	57	32	17	4	1	2	1	-	-	-	-	-
2	84	47	21	4	5	3	1	-	-	1	2	-
3	89	58	10	12	2	3	-	2	-	-	1	1
音羽1丁目	242	138	43	26	9	14	4	3	3	1	-	1
2	105	51	21	14	3	7	2	1	-	-	1	5
本郷1丁目	454	236	89	52	32	21	17	2	3	-	-	2
2	679	355	155	84	28	23	14	12	1	1	1	5
3	854	402	205	133	38	30	24	12	3	3	2	2
4	381	230	82	27	20	6	8	7	-	1	-	-
5	311	199	58	29	9	6	5	1	1	1	1	1
6	124	74	23	12	10	1	3	-	-	1	-	-
7	93	26	20	16	8	10	9	1	-	1	2	-
湯島1丁目	254	96	70	46	8	15	7	3	3	1	2	3
2	453	222	103	58	24	26	10	4	-	2	-	4
3	801	412	185	111	35	21	22	6	4	1	2	2
4	140	76	39	15	4	2	3	1	-	-	-	-
西片1丁目	151	69	42	20	8	7	2	3	-	-	-	-
2	111	81	17	8	3	-	1	-	-	-	-	1
向丘1丁目	166	104	29	21	7	1	3	-	-	1	-	-
2	173	107	38	12	7	5	2	2	-	-	-	-
弥生1丁目	35	14	5	4	3	2	2	2	1	-	2	-
2	81	56	12	7	2	-	1	3	-	-	-	-
根津1丁目	192	118	43	22	5	3	-	-	-	-	-	1
2	266	201	44	12	4	1	4	-	-	-	-	-
千駄木1丁目	78	49	13	8	3	-	2	2	-	-	1	-
2	279	204	43	17	8	6	-	-	-	-	-	1
3	376	271	55	23	10	6	6	2	1	-	-	2
4	118	85	18	6	2	7	-	-	-	-	-	-
5	147	102	29	9	4	-	1	2	-	-	-	-
本駒込1丁目	155	110	22	12	4	3	2	1	-	-	-	1
2	228	123	33	25	10	8	11	9	1	4	2	2
3	140	94	25	13	3	2	3	-	-	-	-	-
4	142	103	24	12	1	2	-	-	-	-	-	-
5	240	169	41	18	6	2	3	-	1	-	-	-
6	219	119	42	24	8	13	8	3	-	-	-	2

事業所

# 3 商 業

12 地域別商店数・従業者数及び年間販売額

(1) 総 数

地 域	商 店 数		従 業 者 数		年 間 販 売 額	
	平成19年	平成14年	平成19年	平成14年	平成19年	平成14年
					百万円	百万円
<b>総 数</b>	<b>149,965</b>	<b>176,669</b>	<b>1,574,020</b>	<b>1,713,852</b>	<b>182,211,327</b>	<b>176,704,287</b>
<b>区 部</b>	<b>119,223</b>	<b>142,210</b>	<b>1,309,590</b>	<b>1,435,279</b>	<b>174,539,013</b>	<b>168,967,756</b>
市 部	29,598	33,240	257,723	271,894	7,520,831	7,605,860
郡 部	604	672	4,545	4,565	122,533	100,928
島 部	540	547	2,162	2,114	28,950	29,743
千 代 田 区	6,684	8,191	124,399	148,218	42,649,974	47,243,080
中 央 区	10,299	11,730	192,756	200,334	42,262,766	36,899,019
港 区	6,789	7,989	141,969	139,964	37,179,155	33,607,882
新 宿 区	5,294	6,643	72,056	91,745	5,307,428	6,649,009
<b>文 京 区</b>	<b>3,254</b>	<b>3,903</b>	<b>32,189</b>	<b>36,405</b>	<b>2,490,874</b>	<b>2,387,048</b>
台 東 区	7,812	9,344	71,971	81,834	4,934,625	5,825,347
墨 田 区	4,583	5,168	37,604	39,150	2,273,374	1,918,048
江 東 区	4,550	5,149	52,973	52,222	4,663,713	3,208,695
品 川 区	4,441	5,180	58,193	62,113	6,169,327	6,538,498
目 黒 区	2,850	3,394	24,211	26,308	1,052,208	1,138,261
大 田 区	6,947	8,618	60,718	69,803	5,549,182	4,639,696
世 田 谷 区	6,498	8,213	50,004	58,490	1,569,968	1,747,233
渋 谷 区	5,895	7,408	74,189	81,330	5,890,925	5,317,277
中 野 区	2,865	3,553	19,576	23,918	1,186,136	1,113,550
杉 並 区	4,764	5,670	31,896	37,722	1,081,659	1,218,865
豊 島 区	4,043	4,604	39,001	41,603	1,954,756	2,120,209
北 区	3,578	4,356	23,232	25,934	976,709	842,538
荒 川 区	2,702	3,331	15,894	18,949	544,830	567,657
板 橋 区	4,580	5,256	35,621	38,301	1,410,442	1,299,280
練 馬 区	4,704	5,904	36,620	41,250	1,092,534	1,017,526
足 立 区	6,503	7,471	45,786	47,941	1,880,295	1,532,168
葛 飾 区	4,437	5,234	28,697	29,842	740,336	714,257
江 戸 川 区	4,969	5,723	38,000	40,239	1,217,896	1,077,454
境 界 未 定 地 域	182	178	2,035	1,664	459,902	345,161

注) 境界未定地域とは、千代田区、中央区、港区の境界未定地及び中央防波堤内側・外側埋立地を指す。

資料：東京都総務局「商業統計調査報告」（卸売・小売業）

商  
業



## 12 地域別商店数・従業者数及び年間販売額（つづき）

## (2) 卸 売 業

地 域	商 店 数		従 業 者 数		年 間 販 売 額	
	平成19年	平成14年	平成19年	平成14年	平成19年	平成14年
					百万円	百万円
<b>総 数</b>	<b>47,270</b>	<b>57,653</b>	<b>795,902</b>	<b>903,221</b>	<b>164,932,421</b>	<b>159,958,252</b>
<b>区 部</b>	<b>41,921</b>	<b>51,438</b>	<b>747,804</b>	<b>846,290</b>	<b>161,215,209</b>	<b>156,183,102</b>
市 部	5,167	6,040	46,688	55,470	3,649,172	3,720,419
郡 部	130	131	1,172	1,261	63,080	50,463
島 部	52	44	238	200	4,960	4,268
千 代 田 区	3,627	4,821	98,614	121,094	41,759,844	46,313,045
中 央 区	7,240	8,635	161,568	171,900	40,789,724	35,715,983
港 区	3,196	4,029	111,012	111,974	36,458,425	32,912,756
新 宿 区	1,559	2,126	34,580	49,831	3,958,130	5,287,578
<b>文 京 区</b>	<b>1,356</b>	<b>1,688</b>	<b>20,638</b>	<b>25,286</b>	<b>2,306,012</b>	<b>2,206,777</b>
台 東 区	4,160	5,185	49,832	58,326	4,425,246	5,289,218
墨 田 区	2,084	2,350	23,088	23,631	1,988,362	1,616,020
江 東 区	1,572	1,853	27,708	30,188	4,148,333	2,831,824
品 川 区	1,545	1,700	38,099	40,778	5,701,017	6,150,561
目 黒 区	578	739	8,773	10,603	779,641	855,631
大 田 区	1,903	2,467	28,747	34,139	4,958,524	4,055,273
世 田 谷 区	1,028	1,343	11,942	15,402	833,824	1,001,672
渋 谷 区	1,906	2,571	37,634	42,850	4,745,582	4,282,597
中 野 区	576	656	5,799	7,999	888,829	835,123
杉 並 区	797	993	8,008	10,460	683,928	779,617
豊 島 区	1,035	1,189	13,429	14,065	1,181,994	1,258,949
北 区	831	1,080	7,259	8,603	739,630	607,370
荒 川 区	832	1,069	6,541	8,111	407,834	420,406
板 橋 区	1,144	1,299	12,014	13,529	999,513	895,564
練 馬 区	1,071	1,290	9,376	10,803	608,257	535,628
足 立 区	1,734	1,897	13,879	16,446	1,280,519	1,017,754
葛 飾 区	934	1,067	7,225	7,305	400,915	381,445
江 戸 川 区	1,194	1,373	10,950	12,224	733,434	608,348
境 界 未 定 地 域	19	18	1,089	743	437,690	323,962

注) 境界未定地域とは、千代田区、中央区、港区の境界未定地及び中央防波堤内側・外側埋立地を指す。

資料：東京都総務局「商業統計調査報告」（卸売・小売業）

## 12 地域別商店数・従業者数及び年間販売額（つづき）

## (3) 小 売 業

地 域	商 店 数		従 業 者 数		年 間 販 売 額	
	平成19年	平成14年	平成19年	平成14年	平成19年	平成14年
					百万円	百万円
<b>総 数</b>	<b>102,695</b>	<b>119,016</b>	<b>778,118</b>	<b>810,631</b>	<b>17,278,905</b>	<b>16,746,035</b>
<b>区 部</b>	<b>77,302</b>	<b>90,772</b>	<b>561,786</b>	<b>588,989</b>	<b>13,323,804</b>	<b>12,784,654</b>
市 部	24,431	27,200	211,035	216,424	3,871,659	3,885,441
郡 部	474	541	3,373	3,304	59,453	50,465
島 部	488	503	1,924	1,914	23,990	25,475
千 代 田 区	3,057	3,370	25,785	27,124	890,130	930,034
中 央 区	3,059	3,095	31,188	28,434	1,473,042	1,183,035
港 区	3,593	3,960	30,957	27,990	720,730	695,126
新 宿 区	3,735	4,517	37,476	41,914	1,349,297	1,361,431
<b>文 京 区</b>	<b>1,898</b>	<b>2,215</b>	<b>11,551</b>	<b>11,119</b>	<b>184,862</b>	<b>180,271</b>
台 東 区	3,652	4,159	22,139	23,508	509,379	536,129
墨 田 区	2,499	2,818	14,516	15,519	285,012	302,028
江 東 区	2,978	3,296	25,265	22,034	515,381	376,871
品 川 区	2,896	3,480	20,094	21,335	468,310	387,936
目 黒 区	2,272	2,655	15,438	15,705	272,567	282,630
大 田 区	5,044	6,151	31,971	35,664	590,658	584,424
世 田 谷 区	5,470	6,870	38,062	43,088	736,143	745,561
渋 谷 区	3,989	4,837	36,555	38,480	1,145,343	1,034,680
中 野 区	2,289	2,897	13,777	15,919	297,307	278,427
杉 並 区	3,967	4,677	23,888	27,262	397,732	439,248
豊 島 区	3,008	3,415	25,572	27,538	772,762	861,260
北 区	2,747	3,276	15,973	17,331	237,078	235,167
荒 川 区	1,870	2,262	9,353	10,838	136,996	147,250
板 橋 区	3,436	3,957	23,607	24,772	410,929	403,715
練 馬 区	3,633	4,614	27,244	30,447	484,278	481,898
足 立 区	4,769	5,574	31,907	31,495	599,776	514,414
葛 飾 区	3,503	4,167	21,472	22,537	339,420	332,812
江 戸 川 区	3,775	4,350	27,050	28,015	484,462	469,105
境 界 未 定 地 域	163	160	946	921	22,212	21,198

注) 境界未定地域とは、千代田区、中央区、港区の境界未定地及び中央防波堤内側・外側埋立地を指す。

資料：東京都総務局「商業統計調査報告」（卸売・小売業）

## 13 産業分類別商店数（従業者規模別）・

産 業 分 類	総 数	従業者規模別商店数								従 業 者 数	年 間 販 売 額
		2人 以下	3～ 4人	5～ 9人	10～ 19人	20～ 29人	30～ 49人	50～ 99人	100人 以上		
百万円											
<b>49～60 総 数</b>	<b>3,254</b>	<b>1,118</b>	<b>738</b>	<b>651</b>	<b>398</b>	<b>143</b>	<b>109</b>	<b>65</b>	<b>32</b>	<b>32,189</b>	<b>2,490,874</b>
<b>49～54 卸 売 業</b>	<b>1,356</b>	<b>290</b>	<b>268</b>	<b>351</b>	<b>201</b>	<b>84</b>	<b>82</b>	<b>52</b>	<b>28</b>	<b>20,638</b>	<b>2,306,012</b>
<b>49 各種商品卸売業</b>	<b>9</b>	<b>2</b>	<b>2</b>	<b>3</b>	<b>2</b>	-	-	-	-	<b>51</b>	<b>2,201</b>
491 各種商品卸売業	9	2	2	3	2	-	-	-	-	51	2,201
<b>50 繊維・衣服等卸売業</b>	<b>92</b>	<b>27</b>	<b>31</b>	<b>22</b>	<b>6</b>	<b>3</b>	<b>3</b>	-	-	<b>566</b>	<b>22,594</b>
501 繊維品卸売業 (衣服、身の回り品を除く)	13	2	5	4	2	-	-	-	-	78	3,548
502 衣服・身の回り品卸売業	79	25	26	18	4	3	3	-	-	488	19,046
<b>51 飲食料品卸売業</b>	<b>151</b>	<b>31</b>	<b>39</b>	<b>39</b>	<b>25</b>	<b>7</b>	<b>7</b>	<b>3</b>	-	<b>1,417</b>	<b>168,873</b>
511 農畜産物・水産物卸売業	56	20	17	11	3	2	2	1	-	385	26,406
512 食料・飲料卸売業	95	11	22	28	22	5	5	2	-	1,032	142,467
<b>52 建築材料、鉱物・金属材料等卸売業</b>	<b>154</b>	<b>38</b>	<b>34</b>	<b>45</b>	<b>21</b>	<b>10</b>	<b>3</b>	<b>3</b>	-	<b>1,315</b>	<b>215,410</b>
521 建築材料卸売業	56	14	11	19	7	4	1	-	-	430	106,089
522 化学製品卸売業	54	13	11	15	5	6	1	3	-	595	87,620
523 鉱物・金属材料卸売業	26	6	7	7	5	-	1	-	-	190	14,673
524 再生資源卸売業	18	5	5	4	4	-	-	-	-	100	7,028
<b>53 機械器具卸売業</b>	<b>503</b>	<b>81</b>	<b>87</b>	<b>134</b>	<b>76</b>	<b>32</b>	<b>45</b>	<b>33</b>	<b>15</b>	<b>10,053</b>	<b>1,129,759</b>
531 一般機械器具卸売業	68	11	19	18	6	3	5	5	1	959	111,732
532 自動車卸売業	18	4	7	2	1	-	3	1	-	224	21,955
533 電気機械器具卸売業	123	19	16	35	17	6	14	9	7	3,687	569,466
539 その他の機械器具卸売業	294	47	45	79	52	23	23	18	7	5,183	426,605
<b>54 その他の卸売業</b>	<b>447</b>	<b>111</b>	<b>75</b>	<b>108</b>	<b>71</b>	<b>32</b>	<b>24</b>	<b>13</b>	<b>13</b>	<b>7,236</b>	<b>767,176</b>
541 家具・建具・じゅう器等卸売業	36	7	10	9	6	2	1	1	-	353	12,674
542 医薬品・化粧品等卸売業	114	19	12	26	16	17	14	7	3	2,500	270,785
549 他に分類されない卸売業	297	85	53	73	49	13	9	5	10	4,383	483,717
<b>55～60 小 売 業</b>	<b>1,898</b>	<b>828</b>	<b>470</b>	<b>300</b>	<b>197</b>	<b>59</b>	<b>27</b>	<b>13</b>	<b>4</b>	<b>11,551</b>	<b>184,862</b>
<b>55 各種商品小売業</b>	<b>2</b>	-	-	-	-	-	<b>1</b>	<b>1</b>	-	<b>111</b>	<b>x</b>
551 百貨店、総合スーパー	1	-	-	-	-	-	-	1	-	63	x
559 その他の各種商品小売業 (従業者が常時50人未満のもの)	1	-	-	-	-	-	1	-	-	48	x

資料：東京都総務局「商業統計調査報告」

従業者数及び年間販売額

(平成19年6月1日)

産 業 分 類	総数	従業者規模別商店数							従業者数	年間販売額	
		2人以下	3～4人	5～9人	10～19人	20～29人	30～49人	50～99人			100人以上
										百万円	
<b>56 織物・衣服・身の回り品小売業</b>	<b>280</b>	<b>161</b>	<b>73</b>	<b>39</b>	<b>4</b>	<b>1</b>	<b>-</b>	<b>2</b>	<b>-</b>	<b>967</b>	<b>11,110</b>
561 呉服・服地・寝具小売業	27	17	9	1	-	-	-	-	-	62	524
562 男子服小売業	36	18	9	7	1	-	-	1	-	212	2,051
563 婦人・子供服小売業	120	68	34	15	2	1	-	-	-	364	4,693
564 靴・履物小売業	22	17	3	1	1	-	-	-	-	55	501
569 その他の織物・衣服・身の回り品小売業	75	41	18	15	-	-	-	1	-	274	3,341
<b>57 飲食料品小売業</b>	<b>689</b>	<b>237</b>	<b>171</b>	<b>111</b>	<b>113</b>	<b>31</b>	<b>15</b>	<b>9</b>	<b>2</b>	<b>5,342</b>	<b>74,186</b>
571 各種食料品小売業	27	1	3	2	5	4	4	6	2	970	24,621
572 酒小売業	75	41	23	8	2	1	-	-	-	255	4,343
573 食肉小売業	25	13	6	5	1	-	-	-	-	78	658
574 鮮魚小売業	29	12	13	3	1	-	-	-	-	94	1,040
575 野菜・果実小売業	56	25	23	6	2	-	-	-	-	183	2,371
576 菓子・パン小売業	126	35	41	33	8	3	5	1	-	830	5,464
577 米穀類小売業	37	24	11	2	-	-	-	-	-	90	649
579 その他の飲食料品小売業	314	86	51	52	94	23	6	2	-	2,842	35,039
<b>58 自動車・自転車小売業</b>	<b>46</b>	<b>17</b>	<b>14</b>	<b>6</b>	<b>3</b>	<b>6</b>	<b>-</b>	<b>-</b>	<b>-</b>	<b>294</b>	<b>12,424</b>
581 自動車小売業	34	8	11	6	3	6	-	-	-	269	12,269
582 自転車小売業	12	9	3	-	-	-	-	-	-	25	155
<b>59 家具・じゅう器・機械器具小売業</b>	<b>159</b>	<b>87</b>	<b>42</b>	<b>19</b>	<b>5</b>	<b>3</b>	<b>3</b>	<b>-</b>	<b>-</b>	<b>655</b>	<b>17,996</b>
591 家具・建具・畳小売業	46	28	14	3	1	-	-	-	-	127	1,648
592 機械器具小売業	66	29	15	13	4	2	3	-	-	398	14,850
599 その他のじゅう器小売業	47	30	13	3	-	1	-	-	-	130	1,498
<b>60 その他の小売業</b>	<b>722</b>	<b>326</b>	<b>170</b>	<b>125</b>	<b>72</b>	<b>18</b>	<b>8</b>	<b>1</b>	<b>2</b>	<b>4,182</b>	<b>x</b>
601 医薬品・化粧品小売業	169	44	42	49	26	5	-	1	2	1,695	24,429
602 農耕用品小売業	1	1	-	-	-	-	-	-	-	2	x
603 燃料小売業	26	6	4	11	5	-	-	-	-	150	4,137
604 書籍・文房具小売業	144	58	31	21	21	9	4	-	-	945	14,582
605 スポーツ用品・がん具・娯楽用品・楽器小売業	46	21	15	5	3	1	1	-	-	209	2,347
606 写真機・写真材料小売業	6	3	2	1	-	-	-	-	-	16	360
607 時計・眼鏡・光学機械小売業	41	23	14	2	2	-	-	-	-	125	1,912
609 他に分類されない小売業	289	170	62	36	15	3	3	-	-	1,040	18,976

商  
業



町 丁 別 商 店 数

(平成19年6月1日)

産 業 分 類	総数	後 楽		春 日		小 石 川					白 山					千 石			
		1丁目	2丁目	1丁目	2丁目	1丁目	2丁目	3丁目	4丁目	5丁目	1丁目	2丁目	3丁目	4丁目	5丁目	1丁目	2丁目	3丁目	4丁目
<b>56 織物・衣服・身の回り品小売業</b>	<b>280</b>	<b>2</b>	<b>2</b>	<b>30</b>	<b>1</b>	<b>5</b>	<b>2</b>	<b>4</b>	<b>2</b>	<b>4</b>	<b>6</b>	-	-	<b>2</b>	<b>2</b>	<b>3</b>	<b>1</b>	-	<b>6</b>
561 呉服・服地・寝具小売業	27	-	1	-	-	-	-	1	-	-	-	-	-	-	-	-	-	-	2
562 男子服小売業	36	-	-	4	-	-	1	1	-	1	-	-	-	1	-	1	-	-	-
563 婦人・子供服小売業	120	-	-	12	-	2	1	1	2	2	4	-	-	-	2	1	-	-	2
564 靴・履物小売業	22	-	-	2	1	2	-	-	-	-	-	-	-	-	-	1	1	-	1
569 その他の織物・衣服・身の回り品小売業	75	2	1	12	-	1	-	1	-	1	2	-	-	1	-	-	-	-	1
<b>57 飲 食 料 品 小 売 業</b>	<b>689</b>	<b>4</b>	<b>8</b>	<b>15</b>	<b>7</b>	<b>18</b>	<b>10</b>	<b>15</b>	<b>9</b>	<b>13</b>	<b>19</b>	<b>9</b>	<b>3</b>	<b>2</b>	<b>13</b>	<b>12</b>	<b>7</b>	<b>6</b>	<b>22</b>
571 各種食料品小売業	27	-	-	1	1	1	-	1	1	1	-	-	-	-	2	-	2	-	-
572 酒 小 売 業	75	-	1	1	-	2	1	3	1	2	3	-	-	1	2	1	2	4	3
573 食 肉 小 売 業	25	-	-	-	-	1	-	-	-	-	2	-	-	-	-	-	-	-	2
574 鮮 魚 小 売 業	29	-	-	-	-	2	-	1	1	-	2	-	-	-	-	-	-	1	2
575 野菜・果実小売業	56	-	-	-	-	2	1	1	-	2	1	-	-	1	1	1	1	-	5
576 菓子・パン小売業	126	1	1	5	2	3	2	1	2	4	3	3	1	-	1	3	-	-	2
577 米 穀 類 小 売 業	37	-	1	-	-	1	-	2	-	1	3	1	-	-	1	1	-	-	1
579 その他の飲食物品小売業	314	3	5	8	4	6	6	6	4	3	5	5	2	-	6	6	2	1	7
<b>58 自 動 車 ・ 自 転 車 小 売 業</b>	<b>46</b>	<b>-</b>	<b>2</b>	<b>-</b>	<b>-</b>	<b>-</b>	<b>1</b>	<b>1</b>	<b>-</b>	<b>-</b>	<b>3</b>	<b>1</b>	<b>-</b>	<b>1</b>	<b>2</b>	<b>-</b>	<b>-</b>	<b>1</b>	<b>1</b>
581 自 動 車 小 売 業	34	-	2	-	-	-	-	1	-	-	2	1	-	1	1	-	-	1	-
582 自 転 車 小 売 業	12	-	-	-	-	-	1	-	-	-	1	-	-	-	1	-	-	-	1
<b>59 家 具 ・ じ ゅ う 器 ・ 機 械 器 具 小 売 業</b>	<b>159</b>	<b>-</b>	<b>-</b>	<b>1</b>	<b>3</b>	<b>7</b>	<b>3</b>	<b>1</b>	<b>-</b>	<b>2</b>	<b>6</b>	<b>2</b>	<b>1</b>	<b>4</b>	<b>3</b>	<b>5</b>	<b>-</b>	<b>1</b>	<b>4</b>
591 家具・建具・畳小売業	46	-	-	-	2	3	1	1	-	1	2	1	-	2	1	-	-	1	1
592 機 械 器 具 小 売 業	66	-	-	-	-	1	1	-	-	-	4	1	1	1	2	1	-	-	2
599 その他のじゅう器小売業	47	-	-	1	1	3	1	-	-	1	-	-	-	1	-	4	-	-	1
<b>60 そ の 他 の 小 売 業</b>	<b>722</b>	<b>9</b>	<b>4</b>	<b>19</b>	<b>12</b>	<b>17</b>	<b>7</b>	<b>5</b>	<b>9</b>	<b>9</b>	<b>19</b>	<b>7</b>	<b>2</b>	<b>4</b>	<b>14</b>	<b>11</b>	<b>7</b>	<b>8</b>	<b>19</b>
601 医薬品・化粧品小売業	169	-	1	4	2	5	2	1	4	1	6	-	-	1	7	2	3	3	3
602 農 耕 用 品 小 売 業	1	-	-	-	-	-	-	-	-	-	-	-	-	-	-	-	-	-	-
603 燃 料 小 売 業	26	1	-	-	-	4	-	1	-	-	-	-	1	-	-	-	-	1	-
604 書 籍 ・ 文 房 具 小 売 業	144	2	1	3	5	2	2	1	2	3	2	1	-	1	4	4	-	1	2
605 スポーツ用品・がん具・娯楽用品・楽器小売業	46	4	-	4	-	-	1	1	-	-	-	1	-	-	-	1	-	-	1
606 写 真 機 ・ 写 真 材 料 小 売 業	6	-	-	-	-	1	-	-	-	-	-	-	1	-	-	-	-	-	-
607 時 計 ・ 眼 鏡 ・ 光 学 機 械 小 売 業	41	-	-	2	-	1	-	-	-	1	1	-	-	-	-	-	-	1	1
609 他に分類されない小売業	289	2	2	6	5	4	2	1	3	4	10	5	-	2	3	4	4	2	12

商  
業



町 丁 別 商 店 数 (つづき)

産 業 分 類	水 道		小 日 向				大 塚						関 口			目 白 台			音 羽	
	1 丁 目	2 丁 目	1 丁 目	2 丁 目	3 丁 目	4 丁 目	1 丁 目	2 丁 目	3 丁 目	4 丁 目	5 丁 目	6 丁 目	1 丁 目	2 丁 目	3 丁 目	1 丁 目	2 丁 目	3 丁 目	1 丁 目	2 丁 目
<b>56 織物・衣服・身の回り品小売業</b>	<b>1</b>	<b>2</b>	<b>1</b>	-	-	<b>2</b>	<b>5</b>	-	<b>2</b>	-	<b>6</b>	<b>1</b>	<b>14</b>	-	-	-	<b>1</b>	<b>2</b>	<b>3</b>	<b>2</b>
561 呉服・服地・寝具小売業	-	1	-	-	-	-	-	-	1	-	-	-	1	-	-	-	-	1	1	1
562 男子服小売業	-	1	1	-	-	-	1	-	1	-	-	1	-	-	-	-	-	-	-	-
563 婦人・子供服小売業	-	-	-	-	-	2	3	-	-	-	2	-	5	-	-	-	1	-	2	1
564 靴・履物小売業	-	-	-	-	-	-	-	-	-	-	1	-	2	-	-	-	-	-	-	-
569 その他の織物・衣服・身の回り品小売業	1	-	-	-	-	-	1	-	-	-	3	-	6	-	-	-	-	1	-	-
<b>57 飲 食 料 品 小 売 業</b>	<b>5</b>	<b>9</b>	<b>5</b>	<b>3</b>	<b>1</b>	<b>9</b>	<b>1</b>	<b>2</b>	<b>8</b>	<b>9</b>	<b>11</b>	<b>9</b>	<b>35</b>	<b>1</b>	<b>2</b>	<b>3</b>	<b>8</b>	<b>4</b>	<b>7</b>	<b>6</b>
571 各種食料品小売業	-	-	-	-	-	-	-	-	-	-	-	-	4	-	-	-	-	1	-	-
572 酒 小 売 業	1	1	1	-	-	-	-	1	1	-	5	-	2	-	-	1	1	1	1	1
573 食 肉 小 売 業	-	1	-	-	-	-	-	-	-	-	-	1	2	-	-	-	-	-	1	-
574 鮮 魚 小 売 業	-	-	-	1	-	1	-	-	-	1	-	1	1	-	-	-	1	-	-	-
575 野菜・果実小売業	-	1	-	1	-	-	-	-	-	1	1	1	3	-	-	-	-	-	2	-
576 菓子・パン小売業	-	-	1	-	-	1	-	1	2	-	1	-	7	1	-	1	1	-	-	3
577 米 穀 類 小 売 業	-	1	1	-	-	2	-	-	1	1	-	-	1	-	-	-	2	-	-	-
579 その他の飲食物品小売業	4	5	2	1	1	5	1	-	4	6	4	6	15	-	2	1	3	2	3	2
<b>58 自 動 車 ・ 自 転 車 小 売 業</b>	<b>-</b>	<b>1</b>	<b>-</b>	<b>-</b>	<b>-</b>	<b>2</b>	<b>-</b>	<b>-</b>	<b>-</b>	<b>-</b>	<b>1</b>	<b>-</b>	<b>3</b>	<b>-</b>	<b>-</b>	<b>-</b>	<b>1</b>	<b>1</b>	<b>1</b>	<b>-</b>
581 自 動 車 小 売 業	-	1	-	-	-	2	-	-	-	-	1	-	2	-	-	-	1	1	1	-
582 自 転 車 小 売 業	-	-	-	-	-	-	-	-	-	-	-	-	1	-	-	-	-	-	-	-
<b>59 家 具 ・ じ ゅ う 器 ・ 機 械 器 具 小 売 業</b>	<b>1</b>	<b>1</b>	<b>-</b>	<b>-</b>	<b>-</b>	<b>2</b>	<b>-</b>	<b>1</b>	<b>1</b>	<b>3</b>	<b>3</b>	<b>1</b>	<b>7</b>	<b>-</b>	<b>-</b>	<b>-</b>	<b>1</b>	<b>1</b>	<b>1</b>	<b>-</b>
591 家具・建具・畳小売業	-	-	-	-	-	-	-	-	1	2	1	-	1	-	-	-	1	1	1	-
592 機 械 器 具 小 売 業	-	1	-	-	-	1	-	1	-	1	1	-	1	-	-	-	-	-	-	-
599 その他のじゅう器小売業	1	-	-	-	-	1	-	-	-	-	1	1	5	-	-	1	-	-	-	-
<b>60 そ の 他 の 小 売 業</b>	<b>5</b>	<b>7</b>	<b>1</b>	<b>1</b>	<b>1</b>	<b>6</b>	<b>5</b>	<b>3</b>	<b>10</b>	<b>12</b>	<b>9</b>	<b>7</b>	<b>26</b>	<b>2</b>	<b>-</b>	<b>4</b>	<b>3</b>	<b>6</b>	<b>9</b>	<b>3</b>
601 医薬品・化粧品小売業	-	3	-	-	-	2	1	-	2	5	2	1	5	-	-	2	1	2	2	1
602 農 耕 用 品 小 売 業	-	-	-	-	-	-	-	-	-	-	-	-	-	-	-	-	-	-	-	-
603 燃 料 小 売 業	-	1	-	-	-	-	-	-	1	3	1	1	1	-	-	-	1	-	1	-
604 書 籍 ・ 文 房 具 小 売 業	1	1	1	-	-	1	2	1	1	2	-	1	3	-	-	2	-	1	1	2
605 スポーツ用品・がん具・ 娯楽用品・楽器小売業	-	-	-	-	-	-	-	-	1	-	2	-	1	-	-	-	-	-	-	1
606 写 真 機 ・ 写 真 材 料 小 売 業	-	-	-	-	-	-	-	-	-	-	-	-	-	-	-	-	-	-	-	-
607 時 計 ・ 眼 鏡 ・ 光 学 機 械 小 売 業	1	-	-	-	-	-	-	-	-	-	-	1	-	3	-	-	-	-	-	-
609 他に分類されない小売業	3	2	-	1	1	3	2	1	6	-	5	4	13	2	-	-	1	3	4	-

商  
業





町 丁 別 商 店 数 (つづき)

産 業 分 類	本 郷						湯 島				西 片	向 丘	弥 生	根 津					
	1 丁 目	2 丁 目	3 丁 目	4 丁 目	5 丁 目	6 丁 目	7 丁 目	1 丁 目	2 丁 目	3 丁 目	4 丁 目	1 丁 目	2 丁 目	1 丁 目	2 丁 目	1 丁 目	2 丁 目		
<b>56 織物・衣服・身の回り品小売業</b>	-	8	7	9	1	1	1	4	2	4	2	2	3	6	4	-	2	7	14
561 呉服・服地・寝具小売業	-	-	2	1	-	-	-	-	1	-	-	-	-	-	-	-	1	-	
562 男子服小売業	-	1	1	1	1	1	-	1	-	1	-	1	-	1	3	-	1	1	1
563 婦人・子供服小売業	-	5	-	4	-	-	-	3	1	2	1	-	1	5	-	-	-	3	7
564 靴・履物小売業	-	-	1	1	-	-	1	-	-	1	-	-	1	-	-	-	-	-	1
569 その他の織物・衣服・身の回り品小売業	-	2	3	2	-	-	-	-	-	-	1	1	1	-	1	-	1	2	5
<b>57 飲 食 料 品 小 売 業</b>	<b>5</b>	<b>21</b>	<b>18</b>	<b>31</b>	<b>11</b>	<b>9</b>	<b>6</b>	<b>8</b>	<b>11</b>	<b>22</b>	<b>7</b>	<b>5</b>	<b>6</b>	<b>17</b>	<b>11</b>	<b>2</b>	<b>3</b>	<b>18</b>	<b>25</b>
571 各種食料品小売業	-	2	-	-	2	-	-	-	1	1	-	-	-	-	-	-	-	1	1
572 酒 小 売 業	1	2	1	3	2	-	-	-	2	2	1	-	-	3	2	-	-	1	3
573 食 肉 小 売 業	-	-	-	2	1	-	-	-	1	-	-	-	1	1	1	-	-	-	2
574 鮮 魚 小 売 業	-	-	1	2	-	1	-	-	-	1	-	-	1	1	-	-	-	-	1
575 野菜・果実小売業	-	-	1	3	-	2	-	-	1	-	2	-	-	2	1	-	-	2	4
576 菓子・パン小売業	-	7	7	6	1	2	2	2	1	4	1	2	1	4	2	-	-	6	4
577 米 穀 類 小 売 業	-	2	1	-	-	-	-	-	1	-	-	-	-	-	1	-	-	3	2
579 その他の飲食物品小売業	4	8	7	15	5	4	4	6	4	14	3	3	3	6	4	2	3	5	8
<b>58 自動車・自転車小売業</b>	<b>1</b>	<b>1</b>	<b>2</b>	<b>1</b>	-	-	<b>1</b>	-	-	-	-	<b>1</b>	-	-	<b>1</b>	-	<b>1</b>	-	<b>1</b>
581 自動車小売業	1	1	2	-	-	-	1	-	-	-	-	1	-	-	-	-	1	-	-
582 自転車小売業	-	-	-	1	-	-	-	-	-	-	-	-	-	-	1	-	-	-	1
<b>59 家具・じゅう器・機械器具小売業</b>	<b>2</b>	<b>8</b>	<b>7</b>	<b>4</b>	<b>2</b>	<b>1</b>	<b>1</b>	<b>2</b>	<b>3</b>	<b>4</b>	<b>1</b>	<b>4</b>	<b>2</b>	<b>5</b>	<b>7</b>	-	<b>1</b>	<b>5</b>	<b>4</b>
591 家具・建具・畳小売業	-	-	-	2	-	-	-	-	-	1	1	-	-	3	-	-	-	1	2
592 機械器具小売業	2	6	4	2	1	1	1	2	3	2	-	3	1	1	2	-	1	3	1
599 その他のじゅう器小売業	-	2	3	-	1	-	-	-	-	1	-	1	1	1	5	-	-	1	1
<b>60 そ の 他 の 小 売 業</b>	<b>18</b>	<b>35</b>	<b>40</b>	<b>19</b>	<b>22</b>	<b>12</b>	<b>7</b>	<b>10</b>	<b>14</b>	<b>31</b>	<b>6</b>	<b>4</b>	<b>6</b>	<b>5</b>	<b>17</b>	<b>6</b>	<b>1</b>	<b>15</b>	<b>19</b>
601 医薬品・化粧品小売業	1	6	7	5	4	1	2	1	1	6	3	1	2	-	7	4	-	5	5
602 農 耕 用 品 小 売 業	-	-	-	-	-	-	-	-	-	1	-	-	-	-	-	-	-	-	-
603 燃 料 小 売 業	-	-	1	-	-	-	-	-	1	1	-	-	-	-	-	-	-	-	1
604 書籍・文房具小売業	3	7	8	7	10	7	3	2	3	3	1	-	1	2	2	2	-	3	2
605 スポーツ用品・がん具・娯楽用品・楽器小売業	3	4	1	-	-	2	-	1	1	3	-	-	1	1	1	-	1	-	1
606 写真機・写真材料小売業	1	1	1	-	-	-	-	-	-	-	-	-	-	1	-	-	-	-	-
607 時計・眼鏡・光学機械小売業	3	4	4	3	3	-	-	1	-	1	1	1	-	-	-	-	-	-	1
609 他に分類されない小売業	7	13	18	4	5	2	2	5	8	16	1	2	2	1	7	-	-	7	9

商  
業



町 丁 別 商 店 数 (つづき)

産 業 分 類	千 駄 木					本 駒 込					
	1 丁 目	2 丁 目	3 丁 目	4 丁 目	5 丁 目	1 丁 目	2 丁 目	3 丁 目	4 丁 目	5 丁 目	6 丁 目
<b>56 織物・衣服・身の回り品小売業</b>	<b>1</b>	<b>17</b>	<b>25</b>	<b>5</b>	<b>5</b>	<b>8</b>	<b>4</b>	<b>4</b>	<b>2</b>	<b>8</b>	<b>10</b>
561 呉服・服地・寝具小売業	-	2	2	1	2	1	1	1	1	1	-
562 男子服小売業	-	-	1	-	1	-	1	1	-	3	-
563 婦人・子供服小売業	1	10	13	3	-	5	2	1	1	2	5
564 靴・履物小売業	-	-	1	-	1	2	-	-	-	1	-
569 その他の織物・衣服・身の回り品小売業	-	5	8	1	1	-	-	1	-	1	5
<b>57 飲食料品小売業</b>	<b>10</b>	<b>14</b>	<b>21</b>	<b>10</b>	<b>7</b>	<b>11</b>	<b>10</b>	<b>8</b>	<b>8</b>	<b>16</b>	<b>8</b>
571 各種食料品小売業	-	1	-	1	-	-	1	-	-	1	-
572 酒小売業	1	-	2	1	1	-	1	-	-	1	1
573 食肉小売業	-	-	1	1	2	-	-	-	-	2	-
574 鮮魚小売業	1	1	1	-	1	-	-	1	1	-	-
575 野菜・果実小売業	2	2	1	1	-	2	-	2	2	-	-
576 菓子・パン小売業	2	3	5	-	1	2	1	1	-	3	3
577 米穀類小売業	1	-	1	-	-	1	1	-	-	2	-
579 その他の飲食料品小売業	3	7	10	6	2	6	6	4	5	7	4
<b>58 自動車・自転車小売業</b>	<b>-</b>	<b>1</b>	<b>1</b>	<b>1</b>	<b>-</b>	<b>1</b>	<b>2</b>	<b>1</b>	<b>3</b>	<b>2</b>	<b>1</b>
581 自動車小売業	-	-	1	1	-	-	2	1	2	1	1
582 自転車小売業	-	1	-	-	-	1	-	-	1	1	-
<b>59 家具・じゅう器・機械器具小売業</b>	<b>-</b>	<b>3</b>	<b>6</b>	<b>2</b>	<b>1</b>	<b>3</b>	<b>5</b>	<b>3</b>	<b>2</b>	<b>3</b>	<b>1</b>
591 家具・建具・畳小売業	-	1	3	1	-	-	4	2	-	1	-
592 機械器具小売業	-	1	2	1	1	2	1	1	1	-	-
599 その他のじゅう器小売業	-	1	1	-	-	1	-	-	1	2	1
<b>60 その他の小売業</b>	<b>5</b>	<b>16</b>	<b>16</b>	<b>10</b>	<b>15</b>	<b>14</b>	<b>13</b>	<b>14</b>	<b>9</b>	<b>14</b>	<b>7</b>
601 医薬品・化粧品小売業	-	5	3	4	5	2	4	3	4	2	2
602 農耕用品小売業	-	-	-	-	-	-	-	-	-	-	-
603 燃料小売業	-	-	-	-	-	-	-	2	-	2	-
604 書籍・文房具小売業	-	2	4	-	1	4	2	2	3	3	1
605 スポーツ用品・がん具・娯楽用品・楽器小売業	-	1	-	-	1	1	-	-	1	2	2
606 写真機・写真材料小売業	-	-	-	-	-	-	-	-	-	-	-
607 時計・眼鏡・光学機械小売業	-	2	2	1	1	-	-	-	-	1	-
609 他に分類されない小売業	5	6	7	5	7	7	7	7	1	4	2

資料：東京都総務局「商業統計調査町丁目別集計」

商  
業

## 15 産業（小分類）別商店数及び従業者数

(各年6月1日)

産 業 分 類	商 店 数			従 業 者 数		
	平成 19 年	平成 14 年	増 減	平成 19 年	平成 14 年	増 減
<b>総 数</b>	<b>3,254</b>	<b>3,903</b>	<b>△ 649</b>	<b>32,189</b>	<b>36,405</b>	<b>△ 4,216</b>
<b>卸 売 業 計</b>	<b>1,356</b>	<b>1,688</b>	<b>△ 332</b>	<b>20,638</b>	<b>25,286</b>	<b>△ 4,648</b>
491 各種商品卸売業	9	2	7	51	26	25
501 繊維品卸売業	13	18	△ 5	78	263	△ 185
502 衣服・身の回り品卸売業	79	106	△ 27	488	1,360	△ 872
511 農畜産物・水産物卸売業	56	58	△ 2	385	451	△ 66
512 食料・飲料卸売業	95	112	△ 17	1,032	1,069	△ 37
521 建築材料卸売業	56	67	△ 11	430	604	△ 174
522 化学製品卸売業	54	64	△ 10	595	1,234	△ 639
523 鉱物・金属材料卸売業	26	30	△ 4	190	241	△ 51
524 再生資源卸売業	18	25	△ 7	100	164	△ 64
531 一般機械器具卸売業	68	106	△ 38	959	1,310	△ 351
532 自動車卸売業	18	27	△ 9	224	285	△ 61
533 電気機械器具卸売業	123	182	△ 59	3,687	5,565	△ 1,878
539 その他の機械器具卸売業	294	392	△ 98	5,183	6,082	△ 899
541 家具・建具・じゅう器等卸売業	36	66	△ 30	353	702	△ 349
542 医薬品・化粧品等卸売業	114	109	5	2,500	2,191	309
549 他に分類されない卸売業	297	324	△ 27	4,383	3,739	644
<b>小 売 業 計</b>	<b>1,898</b>	<b>2,215</b>	<b>△ 317</b>	<b>11,551</b>	<b>11,119</b>	<b>432</b>
551 百貨店、総合スーパー	1	-	1	63	-	63
559 その他の各種商品小売業	1	5	△ 4	48	57	△ 9
561 呉服・服地・寝具小売業	27	39	△ 12	62	93	△ 31
562 男子服小売業	36	56	△ 20	212	172	40
563 婦人・子供服小売業	120	134	△ 14	364	397	△ 33
564 靴・履物小売業	22	30	△ 8	55	58	△ 3
569 その他の織物・衣服・身の回り品小売業	75	73	2	274	230	44
571 各種食料品小売業	27	27	-	970	914	56
572 酒小売業	75	97	△ 22	255	312	△ 57
573 食肉小売業	25	36	△ 11	78	114	△ 36
574 鮮魚小売業	29	46	△ 17	94	151	△ 57
575 野菜・果実小売業	56	75	△ 19	183	235	△ 52
576 菓子・パン小売業	126	144	△ 18	830	775	55
577 米穀類小売業	37	51	△ 14	90	122	△ 32
579 その他の飲食料品小売業	314	375	△ 61	2,842	2,778	64
581 自動車小売業	34	39	△ 5	269	310	△ 41
582 自転車小売業	12	10	2	25	25	-
591 家具・建具・畳小売業	46	51	△ 5	127	119	8
592 機械器具小売業	66	69	△ 3	398	351	47
599 その他のじゅう器小売業	47	68	△ 21	130	182	△ 52
601 医薬品・化粧品小売業	169	159	10	1,695	928	767
602 農耕用品小売業	1	-	1	2	-	2
603 燃料小売業	26	39	△ 13	150	236	△ 86
604 書籍・文房具小売業	144	167	△ 23	945	1,283	△ 338
605 スポーツ用品・がん具・娯楽用品・楽器小売業	46	44	2	209	130	79
606 写真機・写真材料小売業	6	13	△ 7	16	30	△ 14
607 時計・眼鏡・光学機械小売業	41	53	△ 12	125	155	△ 30
609 他に分類されない小売業	289	315	△ 26	1,040	962	78

資料：東京都総務局「商業統計調査報告書」

# 4 工 業

## 16 地域別事業所数・従業者数及び製造品出荷額等（従業者数4人以上）

(各年12月31日)

地 域	事 業 所 数		従 業 者 数		製 造 品 出 荷 額 等	
	平成25年	平成24年	平成25年	平成24年	平成25年	平成24年
			人	人	万円	万円
<b>総 数</b>	<b>12,780</b>	<b>14,040</b>	<b>279,770</b>	<b>292,976</b>	<b>785,182,395</b>	<b>819,820,929</b>
<b>区 部</b>	<b>9,963</b>	<b>11,031</b>	<b>158,577</b>	<b>168,173</b>	<b>320,321,284</b>	<b>347,619,775</b>
市 部	2,501	2,688	112,655	116,703	422,642,941	433,622,055
郡 部	274	277	8,213	7,753	x	38,202,295
島 部	42	44	325	347	x	376,804
千代田区	115	120	2,240	1,939	4,540,430	3,740,420
中央区	184	195	2,654	2,678	5,430,641	5,378,800
港区	136	158	2,180	2,581	5,163,787	6,469,200
新宿区	326	361	9,170	11,269	21,765,745	23,776,896
<b>文 京 区</b>	<b>325</b>	<b>358</b>	<b>6,315</b>	<b>6,902</b>	<b>11,406,255</b>	<b>13,267,614</b>
台東区	485	532	4,635	4,855	7,630,173	7,604,736
墨田区	860	957	12,449	13,104	27,840,320	27,065,315
江東区	589	664	10,866	11,147	27,772,835	29,077,058
品川区	418	484	5,879	6,492	8,899,314	10,779,503
目黒区	147	154	2,697	2,631	5,227,333	4,889,777
大田区	1,503	1,628	22,505	23,748	42,618,320	47,961,715
世田谷区	180	182	2,380	2,387	3,774,557	4,067,633
渋谷区	60	66	1,080	1,189	1,722,255	1,946,124
中野区	85	102	1,002	1,131	1,223,538	1,438,268
杉並区	93	112	1,030	1,176	1,456,847	1,728,769
豊島区	162	182	3,056	3,296	5,237,601	7,253,039
北区	320	345	8,445	7,874	23,318,872	23,539,219
荒川区	532	587	6,092	6,502	9,143,120	9,593,302
板橋区	710	779	16,592	18,267	35,827,044	38,616,613
練馬区	197	229	4,201	3,454	7,184,398	6,536,746
足立区	942	1,016	13,521	13,859	26,371,932	32,681,769
葛飾区	821	908	9,870	10,668	17,233,554	18,116,411
江戸川区	773	912	9,718	11,024	19,532,413	22,090,848

資料：東京都総務局「東京の工業」

## 17 産業(小分類)別事業所数

産 業 分 類	事業所数	従業者総数	現金給与 総 額	原 材 料 使用額等	製 造 品 出荷額等	粗 付 加 価 値 額
		人	万円	万円	万円	万円
<b>総 数</b>	<b>325</b>	<b>6,315</b>	<b>2,922,997</b>	<b>5,640,131</b>	<b>11,406,255</b>	<b>5,502,107</b>
<b>09 食 料 品 製 造 業</b>	<b>8</b>	<b>92</b>	<b>31,224</b>	<b>58,460</b>	<b>106,906</b>	<b>46,139</b>
091 畜産食料品製造業	1	9	X	X	X	X
097 パン・菓子製造業	2	33	X	X	X	X
099 その他の食料品製造業	5	50	14,790	35,246	62,326	25,790
<b>11 織 維 工 業</b>	<b>13</b>	<b>143</b>	<b>34,293</b>	<b>69,101</b>	<b>146,949</b>	<b>74,212</b>
114 染色整理業	1	30	X	X	X	X
116 外衣・シャツ製造業(和式を除く)	3	21	4,096	12,118	29,820	16,858
118 和装製品・その他の衣服・ 繊維製身の回り品製造業	7	72	14,019	27,600	58,602	29,525
119 その他の繊維製品製造業	2	20	X	X	X	X
<b>12 木材・木製品製造業(家具を除く)</b>	<b>3</b>	<b>28</b>	<b>6,738</b>	<b>19,131</b>	<b>30,066</b>	<b>10,414</b>
123 木製容器製造業(竹、とうを含む)	1	18	X	X	X	X
129 その他の木製品製造業(竹、とうを含む)	2	10	X	X	X	X
<b>13 家具・装備品製造業</b>	<b>4</b>	<b>18</b>	<b>6,119</b>	<b>4,872</b>	<b>13,924</b>	<b>8,622</b>
131 家具製造業	3	12	X	X	X	X
133 建具製造業	1	6	X	X	X	X
<b>14 パルプ・紙・紙加工品製造業</b>	<b>8</b>	<b>60</b>	<b>18,775</b>	<b>22,798</b>	<b>50,195</b>	<b>26,092</b>
143 加工紙製造業	1	4	X	X	X	X
144 紙製品製造業	4	26	8,309	14,514	28,182	13,017
145 紙製容器製造業	2	24	X	X	X	X
149 その他のパルプ・紙・紙加工品製造業	1	6	X	X	X	X
<b>15 印刷・同関連業</b>	<b>221</b>	<b>5,086</b>	<b>2,428,811</b>	<b>4,574,038</b>	<b>9,276,168</b>	<b>4,484,772</b>
151 印刷業	123	3,205	1,653,883	3,910,034	7,285,450	3,220,658
152 製版業	31	1,022	466,213	429,163	1,268,849	800,028
153 製本業, 印刷物加工業	59	501	169,844	131,032	382,409	239,407
159 印刷関連サービス業	8	358	138,871	103,809	339,460	224,679
<b>16 化 学 工 業</b>	<b>4</b>	<b>42</b>	<b>18,853</b>	<b>31,369</b>	<b>71,203</b>	<b>37,938</b>
165 医薬品製造業	1	9	X	X	X	X
166 化粧品・歯磨・その他の化粧品調整品製造業	3	33	X	X	X	X
<b>18 プラスチック製品製造業(別掲を除く)</b>	<b>4</b>	<b>25</b>	<b>5,730</b>	<b>17,299</b>	<b>18,370</b>	<b>1,202</b>
182 プラスチックフィルム・シート・床材・合成皮革製造業	1	6	X	X	X	X
183 工業用プラスチック製品製造業	2	9	X	X	X	X
189 その他のプラスチック製品製造業	1	10	X	X	X	X
<b>20 なめし革・同製品・毛皮製造業</b>	<b>2</b>	<b>77</b>	<b>X</b>	<b>X</b>	<b>X</b>	<b>X</b>
206 かばん製造業	1	70	X	X	X	X
207 袋物製造業	1	7	X	X	X	X
<b>21 窯業・土石製品製造業</b>	<b>3</b>	<b>42</b>	<b>19,244</b>	<b>87,550</b>	<b>126,558</b>	<b>37,275</b>
211 ガラス・同製品製造業	2	37	X	X	X	X
219 その他の窯業・土石製品製造業	1	5	X	X	X	X
<b>22 鉄 鋼 業</b>	<b>1</b>	<b>4</b>	<b>X</b>	<b>X</b>	<b>X</b>	<b>X</b>
229 その他の鉄鋼業	1	4	X	X	X	X

資料：東京都総務局「東京の工業」



## 従業者数及び製造品出荷額等（従業者数4人以上）

（平成25年12月31日）

産 業 分 類	事業所数	従業者総数	現金給与 総 額	原 材 料 使用額等	製 造 品 出荷額等	粗 付 加 価 値 額
		人	万円	万円	万円	万円
<b>24 金 属 製 品 製 造 業</b>	<b>2</b>	<b>9</b>	<b>X</b>	<b>X</b>	<b>X</b>	<b>X</b>
245 金属素形材製品製造業	1	5	X	X	X	X
246 金属被覆・彫刻業，熱処理業 （ほうろう鉄器を除く）	1	4	X	X	X	X
<b>25 はん用機械器具製造業</b>	<b>1</b>	<b>32</b>	<b>X</b>	<b>X</b>	<b>X</b>	<b>X</b>
259 その他のはん用機械・同部分品製造業	1	32	X	X	X	X
<b>26 生産用機械器具製造業</b>	<b>1</b>	<b>5</b>	<b>X</b>	<b>X</b>	<b>X</b>	<b>X</b>
264 生活関連産業用機械製造業	1	5	X	X	X	X
<b>27 業務用機械器具製造業</b>	<b>23</b>	<b>416</b>	<b>216,376</b>	<b>402,784</b>	<b>842,845</b>	<b>420,905</b>
272 サービス用・娯楽用機械器具製造業	1	4	X	X	X	X
273 計量器・測定器・分析機器・試験機・ 測量機械器具・理化学機械器具製造業	3	18	X	X	X	X
274 医療用機械器具・医療用品製造業	19	394	204,747	379,958	775,044	376,971
<b>28 電子部品・デバイス・電子回路製造業</b>	<b>1</b>	<b>7</b>	<b>X</b>	<b>X</b>	<b>X</b>	<b>-</b>
289 その他の電子部品・デバイス・電子回路製造業	1	7	X	X	X	-
<b>29 電気機械器具製造業</b>	<b>5</b>	<b>59</b>	<b>25,706</b>	<b>33,063</b>	<b>112,596</b>	<b>77,431</b>
291 発電用・送電用・配電用電気機械器具製造業	2	22	X	X	X	X
294 電球・電気照明器具製造業	1	9	X	X	X	X
296 電子応用装置製造業	2	28	X	X	X	X
<b>30 情報通信機械器具製造業</b>	<b>1</b>	<b>7</b>	<b>X</b>	<b>X</b>	<b>X</b>	<b>X</b>
302 映像・音響機械器具製造業	1	7	X	X	X	X
<b>31 輸送用機械器具製造業</b>	<b>1</b>	<b>6</b>	<b>X</b>	<b>X</b>	<b>X</b>	<b>X</b>
319 その他の輸送用機械器具製造業	1	6	X	X	X	X
<b>32 そ の 他 の 製 造 業</b>	<b>19</b>	<b>157</b>	<b>51,033</b>	<b>84,344</b>	<b>179,818</b>	<b>90,927</b>
321 貴金属・宝石製品製造業	6	56	19,432	31,773	68,579	35,053
322 装身具・装飾品・ボタン・同関連品 製造業（貴金属・宝石製を除く）	3	20	X	X	X	X
326 ペン・鉛筆・絵画用品・その他の事務用品製造業	2	10	X	X	X	X
329 他に分類されない製造業	8	71	24,950	38,274	81,035	40,725

工

業

# 5 財 政・稅 務

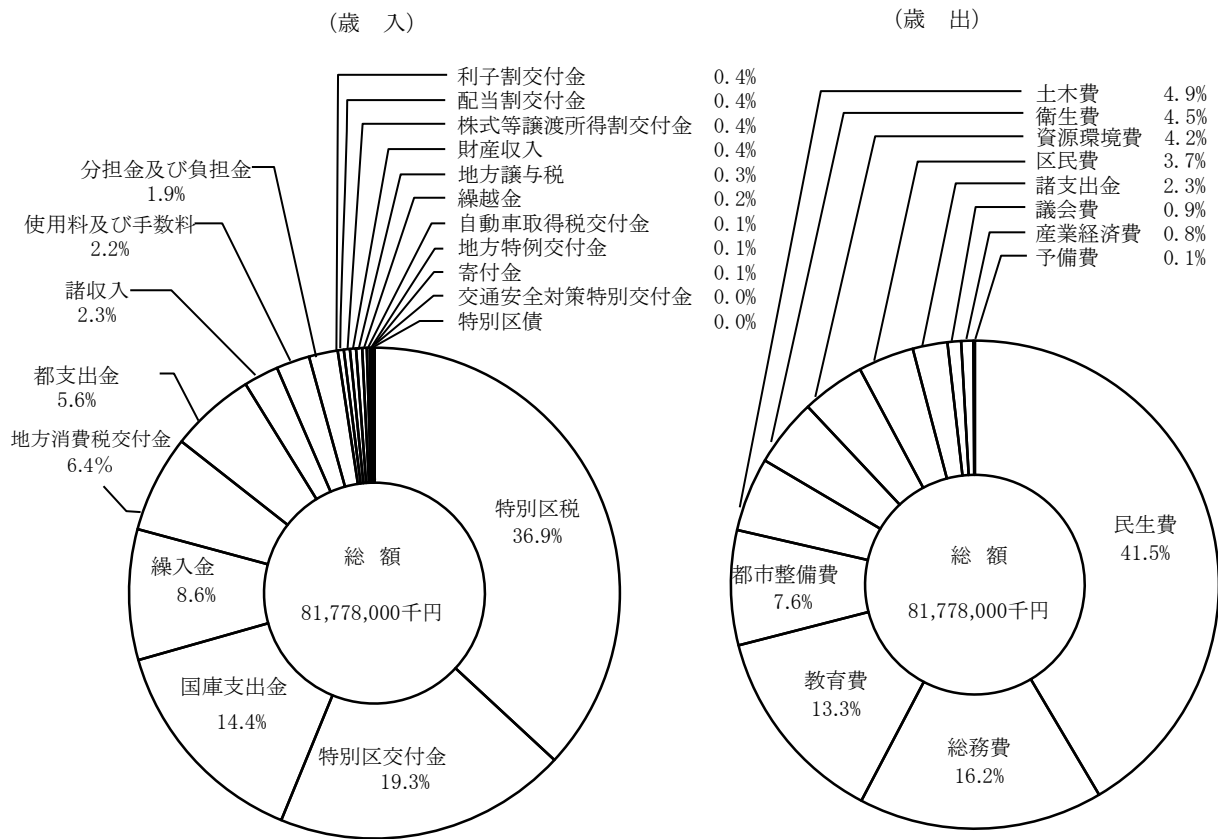
18 会 計 別 予 算 額

区 分	平成 26 年 度	平成 27 年 度
	千円	千円
<b>総 額</b>	<b>113,699,000</b>	<b>123,472,000</b>
一 般 会 計	76,155,000	81,778,000
特 別 会 計	37,544,000	41,694,000
国民健康保険	18,929,000	21,952,000
介護保険	13,933,000	15,007,000
後期高齢者医療	4,682,000	4,735,000

注) 1. 予算総額には重複分を含む。  
 2. 各年度の数字は当初予算額。

資料：企画政策部財政課

第 7 図 一般会計歳入歳出予算科目別割合  
 (平成27年度当初)



## (歳入)

科 目		平成 26 年 度		平成 27 年 度	
款	項	予 算 額	構 成 比	予 算 額	構 成 比
		千円	%	千円	%
<b>総 額</b>		<b>76,155,000</b>	<b>100.0</b>	<b>81,778,000</b>	<b>100.0</b>
<b>特 別 区 税</b>		<b>28,346,057</b>	<b>37.2</b>	<b>30,204,692</b>	<b>36.9</b>
	特 別 区 民 税	27,092,319		28,916,718	
	特 別 区 自 動 車 税	40,118		51,918	
	特 別 区 た ば こ 税	1,183,124		1,206,477	
	入 湯 税	30,496		29,579	
<b>利 子 割 交 付 金</b>		<b>300,000</b>	<b>0.4</b>	<b>350,000</b>	<b>0.4</b>
	利 子 割 交 付 金	300,000		350,000	
<b>配 当 割 交 付 金</b>		<b>300,000</b>	<b>0.4</b>	<b>350,000</b>	<b>0.4</b>
	配 当 割 交 付 金	300,000		350,000	
<b>株 式 等 譲 渡 所 得 割 交 付 金</b>		<b>280,000</b>	<b>0.4</b>	<b>300,000</b>	<b>0.4</b>
	株 式 等 譲 渡 所 得 割 交 付 金	280,000		300,000	
<b>自 動 車 取 得 税 交 付 金</b>		<b>70,000</b>	<b>0.1</b>	<b>70,000</b>	<b>0.1</b>
	自 動 車 取 得 税 交 付 金	70,000		70,000	
<b>地 方 譲 与 税</b>		<b>250,000</b>	<b>0.3</b>	<b>240,000</b>	<b>0.3</b>
	地 方 揮 発 油 譲 与 税	70,000		70,000	
	自 動 車 重 量 譲 与 税	180,000		170,000	
<b>地 方 消 費 税 交 付 金</b>		<b>3,900,000</b>	<b>5.1</b>	<b>5,200,000</b>	<b>6.4</b>
	地 方 消 費 税 交 付 金	3,900,000		5,200,000	
<b>地 方 特 例 交 付 金</b>		<b>50,000</b>	<b>0.1</b>	<b>50,000</b>	<b>0.1</b>
	地 方 特 例 交 付 金	50,000		50,000	
<b>特 別 区 交 付 金</b>		<b>16,000,000</b>	<b>21.0</b>	<b>15,800,000</b>	<b>19.3</b>
	特 別 区 財 政 調 整 交 付 金	16,000,000		15,800,000	
<b>交 通 安 全 対 策 特 別 交 付 金</b>		<b>22,000</b>	<b>0.0</b>	<b>19,000</b>	<b>0.0</b>
	交 通 安 全 対 策 特 別 交 付 金	22,000		19,000	
<b>分 担 金 及 び 負 担 金</b>		<b>1,393,303</b>	<b>1.8</b>	<b>1,546,928</b>	<b>1.9</b>
	負 担 金	1,393,303		1,546,928	
<b>使 用 料 及 び 手 数 料</b>		<b>1,774,702</b>	<b>2.3</b>	<b>1,811,227</b>	<b>2.2</b>
	使 用 料	1,320,870		1,342,948	
	手 数 料	453,832		468,279	
<b>国 庫 支 出 金</b>		<b>9,106,457</b>	<b>12.0</b>	<b>11,727,973</b>	<b>14.4</b>
	国 庫 負 担 金	7,227,068		7,793,964	
	国 庫 補 助 金	1,803,170		3,869,042	
	国 庫 委 託 金	76,219		64,967	
<b>都 支 出 金</b>		<b>4,089,596</b>	<b>5.4</b>	<b>4,579,503</b>	<b>5.6</b>
	都 負 担 金	1,793,762		2,017,906	
	都 補 助 金	1,790,565		1,935,253	
	都 委 託 金	505,269		626,344	
<b>財 産 収 入</b>		<b>257,154</b>	<b>0.4</b>	<b>309,771</b>	<b>0.4</b>
	財 産 運 用 収 入	256,220		306,639	
	財 産 売 払 収 入	934		3,132	
<b>繰 入 金</b>		<b>6,905,243</b>	<b>9.1</b>	<b>7,062,753</b>	<b>8.6</b>
	繰 入 金	6,905,243		7,062,753	
<b>繰 越 金</b>		<b>200,000</b>	<b>0.2</b>	<b>200,000</b>	<b>0.2</b>
	繰 越 金	200,000		200,000	
<b>諸 収 入</b>		<b>1,820,485</b>	<b>2.4</b>	<b>1,862,049</b>	<b>2.3</b>
	延 滞 金 加 算 金 及 び 過 料	46,001		46,001	
	特 別 区 預 金 利 子	962		1,070	
	貸 付 金 等 元 利 収 入	31,056		31,431	
	受 託 事 業 収 入	553,025		475,408	
	収 益 事 業 収 入	164,794		153,794	
	雑 収 入	1,024,647		1,154,345	
<b>寄 付 金</b>		<b>90,003</b>	<b>0.1</b>	<b>94,104</b>	<b>0.1</b>
	寄 付 金	90,003		94,104	
<b>特 別 区 債 債</b>		<b>1,000,000</b>	<b>1.3</b>	<b>—</b>	<b>0.0</b>
	特 別 区 債 債	1,000,000		—	

注) 各年度の数字は当初予算額。

資料: 企画政策部財政課

予 算 額

(歳 出)

科 目		平成 26 年 度		平成 27 年 度	
款	項	予 算 額	構 成 比	予 算 額	構 成 比
		千円	%	千円	%
<b>総</b>	<b>額</b>	<b>76,155,000</b>	<b>100.0</b>	<b>81,778,000</b>	<b>100.0</b>
<b>議</b>	<b>会 費</b>	<b>653,151</b>	<b>0.9</b>	<b>710,263</b>	<b>0.9</b>
議	会	653,151		710,263	
<b>総</b>	<b>務 費</b>	<b>13,260,537</b>	<b>17.4</b>	<b>13,209,429</b>	<b>16.2</b>
議	務	4,475,499		4,607,584	
總	管	1,212,112		1,255,023	
企	画	585,294		626,000	
徴	税	481,057		520,205	
防	対	100,133		246,942	
選	挙	70,099		71,651	
監	査	6,336,343		5,882,024	
施	委 員 費				
	管 理 費				
<b>区</b>	<b>民 政 費</b>	<b>2,961,319</b>	<b>3.9</b>	<b>3,051,305</b>	<b>3.7</b>
区	行	772,650		779,486	
戸	基	679,022		710,188	
統	本	74,116		183,563	
区	調	210,966		176,662	
ア	施	1,224,565		1,201,406	
	ミ 一				
<b>産</b>	<b>業 経 済 費</b>	<b>770,743</b>	<b>1.0</b>	<b>691,363</b>	<b>0.8</b>
商	工	770,743		691,363	
<b>民</b>	<b>生 費</b>	<b>31,330,864</b>	<b>41.1</b>	<b>33,976,718</b>	<b>41.5</b>
社	会	7,004,591		7,246,000	
老	人	3,064,201		3,182,780	
心	身	3,369,800		4,156,450	
児	童	12,350,007		13,618,297	
生	活	5,453,985		5,682,572	
国	民	88,280		90,619	
	年 金				
<b>衛</b>	<b>生 費</b>	<b>3,567,563</b>	<b>4.7</b>	<b>3,702,526</b>	<b>4.5</b>
保	健	3,032,308		3,189,499	
公	害	535,255		513,027	
<b>都</b>	<b>市 整 備 費</b>	<b>4,307,921</b>	<b>5.7</b>	<b>6,205,280</b>	<b>7.6</b>
都	市	4,083,487		5,971,738	
建	整	224,434		233,542	
<b>土</b>	<b>木 費</b>	<b>3,409,271</b>	<b>4.5</b>	<b>3,967,091</b>	<b>4.9</b>
道	路	2,412,049		2,490,362	
河	橋	39,930		24,972	
公	川	957,292		1,451,757	
	緑 地				
<b>資</b>	<b>源 環 境 費</b>	<b>3,595,326</b>	<b>4.7</b>	<b>3,449,488</b>	<b>4.2</b>
環	境	231,239		218,688	
リ	サ	3,364,087		3,230,800	
	イ ク ル 掃				
<b>教</b>	<b>育 費</b>	<b>10,147,415</b>	<b>13.3</b>	<b>10,840,889</b>	<b>13.3</b>
教	育	2,261,098		1,077,671	
学	校	6,127,634		8,003,987	
校	外	364,653		354,023	
社	会	66,100		67,276	
図	書 館	1,327,930		1,337,932	
<b>諸</b>	<b>支 出 金 費</b>	<b>2,050,890</b>	<b>2.7</b>	<b>1,873,648</b>	<b>2.3</b>
公	債	1,743,272		1,530,213	
財	調	59,922		48,371	
減	整	180,770		247,988	
区	設	66,926		47,076	
	備 基金積立				
<b>予</b>	<b>備 費</b>	<b>100,000</b>	<b>0.1</b>	<b>100,000</b>	<b>0.1</b>
予	備	100,000		100,000	

(1) 国民健康保険  
(歳入)

科 目		平成 26 年 度		平成 27 年 度	
款	項	予 算 額	構 成 比	予 算 額	構 成 比
		千円	%	千円	%
<b>総</b>	<b>額</b>	<b>18,929,000</b>	<b>100.0</b>	<b>21,952,000</b>	<b>100.0</b>
<b>国 民 健 康 保 険 料</b>	<b>料</b>	<b>5,406,851</b>	<b>28.6</b>	<b>5,438,855</b>	<b>24.8</b>
	国民健康保険料	5,406,851		5,438,855	
<b>一 部 負 担 金</b>	<b>金</b>	<b>2</b>	<b>0.0</b>	<b>2</b>	<b>0.0</b>
	一部負担金	2		2	
<b>使 用 料 及 び 手 数 料</b>	<b>料</b>	<b>18</b>	<b>0.0</b>	<b>18</b>	<b>0.0</b>
	手数料	18		18	
<b>国 庫 支 出 金</b>	<b>金</b>	<b>3,627,908</b>	<b>19.2</b>	<b>3,595,206</b>	<b>16.4</b>
	国庫負担金	3,627,366		3,592,565	
	国庫補助金	542		2,641	
<b>療 養 給 付 費 等 交 付 金</b>	<b>金</b>	<b>870,750</b>	<b>4.6</b>	<b>706,492</b>	<b>3.2</b>
	療養給付費等交付金	870,750		706,492	
<b>前 期 高 齢 者 交 付 金</b>	<b>金</b>	<b>3,319,386</b>	<b>17.5</b>	<b>3,231,098</b>	<b>14.7</b>
	前期高齢者交付金	3,319,386		3,231,098	
<b>都 支 出 金</b>	<b>金</b>	<b>1,096,212</b>	<b>5.8</b>	<b>1,066,105</b>	<b>4.9</b>
	都負担金	153,849		151,714	
	都補助金	942,363		914,391	
<b>共 同 事 業 交 付 金</b>	<b>金</b>	<b>2,172,774</b>	<b>11.5</b>	<b>5,234,958</b>	<b>23.8</b>
	共同事業交付金	2,172,774		5,234,958	
<b>繰 入 金</b>	<b>金</b>	<b>2,423,421</b>	<b>12.8</b>	<b>2,668,415</b>	<b>12.2</b>
	繰入金	2,423,421		2,668,415	
<b>繰 越 金</b>	<b>金</b>	<b>100</b>	<b>0.0</b>	<b>100</b>	<b>0.0</b>
	繰越金	100		100	
<b>諸 収 入</b>	<b>入</b>	<b>11,578</b>	<b>0.0</b>	<b>10,751</b>	<b>0.0</b>
	延滞金加算金及び過料	2		2	
	預金利子	167		126	
	雑入	11,409		10,623	

予 算 額

(歳 出)

科 目		平成 26 年 度		平成 27 年 度	
款	項	予 算 額	構 成 比	予 算 額	構 成 比
		千円	%	千円	%
<b>総</b>	<b>額</b>	<b>18,929,000</b>	<b>100.0</b>	<b>21,952,000</b>	<b>100.0</b>
<b>総</b>	<b>務 費</b>	<b>439,981</b>	<b>2.3</b>	<b>451,633</b>	<b>2.1</b>
	総 務 管 理 費	439,981		451,633	
<b>保</b>	<b>險 給 付 費</b>	<b>12,382,173</b>	<b>65.4</b>	<b>12,326,209</b>	<b>56.2</b>
	療 養 諸 費	10,957,566		10,902,128	
	高 額 療 養 費	1,284,292		1,291,492	
	移 送 費	300		340	
	出 産 育 児 諸 費	111,776		104,213	
	葬 祭 諸 費	16,030		15,050	
	結 核 ・ 精 神 医 療 給 付 金	12,209		12,986	
<b>後 期 高 齢 者 支 援 金 等</b>		<b>2,577,096</b>	<b>13.6</b>	<b>2,591,332</b>	<b>11.8</b>
	後 期 高 齢 者 支 援 金 等	2,577,096		2,591,332	
<b>前 期 高 齢 者 納 付 金 等</b>		<b>1,869</b>	<b>0.0</b>	<b>1,550</b>	<b>0.0</b>
	前 期 高 齢 者 納 付 金 等	1,869		1,550	
<b>老 人 保 健 拠 出 金</b>		<b>94</b>	<b>0.0</b>	<b>94</b>	<b>0.0</b>
	老 人 保 健 拠 出 金	94		94	
<b>介 護 納 付 金</b>		<b>1,172,856</b>	<b>6.2</b>	<b>1,108,296</b>	<b>5.0</b>
	介 護 納 付 金	1,172,856		1,108,296	
<b>共 同 事 業 拠 出 金</b>		<b>2,051,455</b>	<b>10.8</b>	<b>5,201,685</b>	<b>23.7</b>
	共 同 事 業 拠 出 金	2,051,455		5,201,685	
<b>保 健 事 業 費</b>		<b>219,776</b>	<b>1.2</b>	<b>190,601</b>	<b>0.9</b>
	特 定 健 康 診 査 等 事 業 費	217,289		188,080	
	保 健 事 業 費	2,487		2,521	
<b>諸 支 出 金</b>		<b>33,700</b>	<b>0.2</b>	<b>30,600</b>	<b>0.1</b>
	償 還 金 及 び 還 付 金	33,600		30,500	
	繰 出 金	100		100	
<b>予 備 費</b>		<b>50,000</b>	<b>0.3</b>	<b>50,000</b>	<b>0.2</b>
	予 備 費	50,000		50,000	

(2) 介護保険  
(歳入)

科 目		平成 26 年 度		平成 27 年 度	
款	項	予 算 額	構 成 比	予 算 額	構 成 比
		千円	%	千円	%
<b>総</b>	<b>額</b>	<b>13,933,000</b>	<b>100.0</b>	<b>15,007,000</b>	<b>100.0</b>
<b>保</b>	<b>料</b>	<b>2,872,589</b>	<b>20.6</b>	<b>3,531,923</b>	<b>23.5</b>
	介護保険料	2,872,589		3,531,923	
<b>使</b>	<b>料</b>	<b>2</b>	<b>0.0</b>	<b>2</b>	<b>0.0</b>
	使用料及び手数料	2		2	
<b>国</b>	<b>支</b>	<b>2,992,965</b>	<b>21.5</b>	<b>3,106,589</b>	<b>20.7</b>
	国庫支出金	2,304,180		2,406,474	
	国庫補助金	688,785		700,115	
<b>支</b>	<b>金</b>	<b>3,763,813</b>	<b>27.0</b>	<b>3,795,065</b>	<b>25.3</b>
	支払基金交付金	3,763,813		3,795,065	
<b>都</b>	<b>支</b>	<b>1,946,072</b>	<b>14.0</b>	<b>2,029,045</b>	<b>13.5</b>
	都負担金	1,876,490		1,958,641	
	都補助金	69,582		70,404	
<b>財</b>	<b>収</b>	<b>1,482</b>	<b>0.0</b>	<b>1,351</b>	<b>0.0</b>
	財産収入	1,482		1,351	
<b>繰</b>	<b>入</b>	<b>2,311,200</b>	<b>16.6</b>	<b>2,498,731</b>	<b>16.7</b>
	一般会計繰入金	2,306,364		2,498,730	
	基金繰入金	4,836		1	
<b>繰</b>	<b>越</b>	<b>11</b>	<b>0.0</b>	<b>11</b>	<b>0.0</b>
	繰越金	11		11	
<b>諸</b>	<b>収</b>	<b>44,866</b>	<b>0.3</b>	<b>44,283</b>	<b>0.3</b>
	延滞金加算金及び過料	11,223		11,223	
	預金利息	77		72	
	雑入	33,566		32,988	



予 算 額 (つづき)

(歳 出)

科 目		平成 26 年 度		平成 27 年 度	
款	項	予 算 額	構 成 比	予 算 額	構 成 比
		千円	%	千円	%
<b>総</b>	<b>額</b>	<b>13,933,000</b>	<b>100.0</b>	<b>15,007,000</b>	<b>100.0</b>
<b>総</b>	<b>務 費</b>	<b>613,253</b>	<b>4.4</b>	<b>733,270</b>	<b>4.9</b>
	総 務 管 理 費	499,981		603,195	
	介 護 認 定 審 査 会 費	113,272		130,075	
<b>保</b>	<b>險 給 付 費</b>	<b>12,902,890</b>	<b>92.6</b>	<b>13,470,408</b>	<b>89.8</b>
	介 護 サービス 等 給 付 費	11,823,029		12,332,332	
	介 護 予 防 サービス 等 給 付 費	528,407		574,500	
	そ の 他 諸 費	15,079		15,955	
	高 額 介 護 サービス 等 費	274,265		284,280	
	特 定 入 所 者 介 護 サービス 等 費	262,110		263,341	
<b>地</b>	<b>域 支 援 事 業 費</b>	<b>388,364</b>	<b>2.8</b>	<b>398,745</b>	<b>2.7</b>
	介 護 予 防 事 業 費	115,461		123,084	
	包 括 的 支 援 事 業 ・ 任 意 事 業 費	272,903		275,661	
<b>基</b>	<b>金 積 立 金</b>	<b>1,483</b>	<b>0.0</b>	<b>377,567</b>	<b>2.5</b>
	基 金 積 立 金	1,483		377,567	
<b>諸</b>	<b>支 出 金</b>	<b>7,010</b>	<b>0.1</b>	<b>7,010</b>	<b>0.0</b>
	償 還 金 及 び 還 付 金	7,000		7,000	
	繰 出 金	10		10	
<b>予</b>	<b>備 費</b>	<b>20,000</b>	<b>0.1</b>	<b>20,000</b>	<b>0.1</b>
	予 備 費	20,000		20,000	

財 政 ・ 税 務

(3) 後期高齢者医療  
(歳入)

科 目		平成 26 年 度		平成 27 年 度	
		予 算 額	構 成 比	予 算 額	構 成 比
		千円	%	千円	%
<b>総</b>	<b>額</b>	<b>4,682,000</b>	<b>100.0</b>	<b>4,735,000</b>	<b>100.0</b>
<b>後 期 高 齢 者 医 療 保 険 料</b>		<b>2,548,175</b>	<b>54.4</b>	<b>2,565,445</b>	<b>54.2</b>
	後 期 高 齢 者 医 療 保 険 料	2,548,175		2,565,445	
<b>使 用 料 及 び 手 数 料</b>		<b>2</b>	<b>0.0</b>	<b>2</b>	<b>0.0</b>
	手 数 料	2		2	
<b>広 域 連 合 支 出 金</b>		<b>644</b>	<b>0.0</b>	<b>593</b>	<b>0.0</b>
	広 域 連 合 補 助 金	644		593	
<b>繰 入 金</b>		<b>1,997,429</b>	<b>42.7</b>	<b>2,036,531</b>	<b>43.0</b>
	一 般 会 計 繰 入 金	1,997,429		2,036,531	
<b>繰 越 金</b>		<b>10</b>	<b>0.0</b>	<b>10</b>	<b>0.0</b>
	繰 越 金	10		10	
<b>諸 収 入</b>		<b>135,740</b>	<b>2.9</b>	<b>132,419</b>	<b>2.8</b>
	償 還 金	1,000		1,000	
	預 金 利 子	34		34	
	受 託 事 業 収 入	132,374		129,413	
	雑 入	2,332		1,972	

注) 各年度の数字は当初予算額。

資料：企画政策部財政課

## 21 会 計 別

## (歳入)

区 分	平成 25 年 度	平成 26 年 度
	千円	千円
<b>総 額</b>	<b>116,972,353</b>	<b>121,179,259</b>
<b>一 般 会 計</b>	<b>79,067,702</b>	<b>82,457,144</b>
<b>特 別 会 計</b>	<b>37,904,651</b>	<b>38,722,115</b>
	国 民 健 康 保 険	19,812,432
	介 護 保 険	13,692,039
	後 期 高 齢 者 医 療	4,400,180

資料：会計管理室

予 算 額 (つづき)

(歳 出)

科 目		平成 26 年 度		平成 27 年 度	
款	項	予 算 額	構 成 比	予 算 額	構 成 比
		千円	%	千円	%
<b>総</b>	<b>額</b>	<b>4,682,000</b>	<b>100.0</b>	<b>4,735,000</b>	<b>100.0</b>
<b>総</b>	<b>務 費</b>	<b>136,974</b>	<b>2.9</b>	<b>129,020</b>	<b>2.7</b>
	総 務 管 理 費	136,974		129,020	
<b>保</b>	<b>險 給 付 費</b>	<b>91,000</b>	<b>1.9</b>	<b>91,000</b>	<b>1.9</b>
	葬 祭 費	91,000		91,000	
<b>広</b>	<b>域 連 合 納 付 金</b>	<b>4,265,960</b>	<b>91.1</b>	<b>4,335,117</b>	<b>91.6</b>
	広 域 連 合 納 付 金	4,265,960		4,335,117	
<b>保</b>	<b>健 事 業 費</b>	<b>130,356</b>	<b>2.8</b>	<b>122,953</b>	<b>2.6</b>
	保 健 事 業 費	130,356		122,953	
<b>諸</b>	<b>支 出 金</b>	<b>7,710</b>	<b>0.2</b>	<b>6,910</b>	<b>0.1</b>
	債 還 金 及 び 還 付 金	7,700		6,900	
	繰 出 金	10		10	
<b>予</b>	<b>備 費</b>	<b>50,000</b>	<b>1.1</b>	<b>50,000</b>	<b>1.1</b>
	予 備 費	50,000		50,000	

財 政 ・ 税 務

決 算 額

(歳 出)

区 分		平成 25 年 度	平成 26 年 度
		千円	千円
<b>総</b>	<b>額</b>	<b>112,893,360</b>	<b>115,083,349</b>
<b>一</b>	<b>般 会 計</b>	<b>76,201,106</b>	<b>77,731,757</b>
<b>特</b>	<b>別 会 計</b>	<b>36,692,254</b>	<b>37,351,593</b>
	国 民 健 康 保 險	19,001,905	18,884,861
	介 護 保 險	13,362,409	13,898,702
	後 期 高 齢 者 医 療	4,327,939	4,568,030

## (歳入)

科 目		平成 25 年度		平成 26 年度	
款	項	決 算 額	構 成 比	決 算 額	構 成 比
		千円	%	千円	%
<b>総</b>	<b>額</b>	<b>79,067,702</b>	<b>100.0</b>	<b>82,457,144</b>	<b>100.0</b>
<b>特</b>	<b>別 区 税</b>	<b>28,780,298</b>	<b>36.4</b>	<b>30,171,048</b>	<b>36.6</b>
	特別区民税	27,384,736		28,845,129	
	軽自動車税	42,566		42,825	
	特別区たばこ税	1,320,441		1,251,328	
	入湯税	32,555		31,766	
<b>利</b>	<b>子 割 交 付 金</b>	<b>479,785</b>	<b>0.6</b>	<b>486,635</b>	<b>0.6</b>
	利子割交付金	479,785		486,635	
<b>配</b>	<b>当 割 交 付 金</b>	<b>326,957</b>	<b>0.4</b>	<b>614,895</b>	<b>0.8</b>
	配当割交付金	326,957		614,895	
<b>株</b>	<b>式 等 譲 渡 所 得 割 交 付 金</b>	<b>426,477</b>	<b>0.5</b>	<b>517,662</b>	<b>0.6</b>
	株式等譲渡所得割交付金	426,477		517,662	
<b>自</b>	<b>動 車 取 得 税 交 付 金</b>	<b>167,428</b>	<b>0.2</b>	<b>85,885</b>	<b>0.1</b>
	自動車取得税交付金	167,428		85,885	
<b>地</b>	<b>方 譲 与 税</b>	<b>271,516</b>	<b>0.4</b>	<b>258,351</b>	<b>0.3</b>
	地方揮発油譲与税	82,953		77,359	
	自動車重量譲与税	188,563		180,992	
	地方道路譲与税	-		-	
<b>地</b>	<b>方 消 費 税 交 付 金</b>	<b>3,493,576</b>	<b>4.4</b>	<b>4,079,270</b>	<b>5.0</b>
	地方消費税交付金	3,493,576		4,079,270	
<b>地</b>	<b>方 特 例 交 付 金</b>	<b>55,279</b>	<b>0.1</b>	<b>53,143</b>	<b>0.1</b>
	地方特例交付金	55,279		53,143	
<b>特</b>	<b>別 区 交 付 金</b>	<b>17,334,803</b>	<b>21.9</b>	<b>18,720,304</b>	<b>22.7</b>
	特別区財政調整交付金	17,334,803		18,720,304	
<b>交</b>	<b>通 安 全 対 策 特 別 交 付 金</b>	<b>22,496</b>	<b>0.0</b>	<b>19,206</b>	<b>0.0</b>
	交通安全対策特別交付金	22,496		19,206	
<b>分</b>	<b>担 金 及 び 負 担 金</b>	<b>1,326,738</b>	<b>1.7</b>	<b>1,420,974</b>	<b>1.7</b>
	負担金	1,326,738		1,420,974	
<b>使</b>	<b>用 料 及 び 手 数 料</b>	<b>1,721,311</b>	<b>2.2</b>	<b>1,743,791</b>	<b>2.1</b>
	使用料	1,284,969		1,289,314	
	手数料	436,342		454,478	
<b>国</b>	<b>庫 支 出 金</b>	<b>8,197,546</b>	<b>10.4</b>	<b>8,571,531</b>	<b>10.4</b>
	国庫負担金	7,050,139		7,246,353	
	国庫補助金	1,142,967		1,247,318	
	国庫委託金	4,440		77,861	
<b>都</b>	<b>支 出 金</b>	<b>3,870,798</b>	<b>4.9</b>	<b>4,226,332</b>	<b>5.1</b>
	都負担金	1,596,757		1,738,318	
	都補助金	1,563,715		1,853,424	
	都委託金	710,326		634,589	
<b>財</b>	<b>産 収 入 金</b>	<b>476,442</b>	<b>0.6</b>	<b>345,937</b>	<b>0.4</b>
	財産運用収入	264,775		325,255	
	財産売却収入	211,667		20,682	
<b>繰</b>	<b>上 入 金</b>	<b>6,185,071</b>	<b>7.8</b>	<b>5,830,016</b>	<b>7.1</b>
	繰上入金	6,185,071		5,830,016	
<b>繰</b>	<b>越 越 金</b>	<b>3,752,353</b>	<b>4.8</b>	<b>2,866,596</b>	<b>3.5</b>
	繰越越金	3,752,353		2,866,596	
<b>諸</b>	<b>収 入 金</b>	<b>1,570,561</b>	<b>2.0</b>	<b>1,841,791</b>	<b>2.2</b>
	延滞金加算金及び過料	84,927		77,735	
	特別区預金利息	1,206		1,126	
	貸付金等元利収入	28,816		25,796	
	受託事業収入	235,250		345,736	
	収益事業収入	178,133		196,523	
	雑収入	1,042,229		1,194,875	
<b>寄</b>	<b>付 金</b>	<b>109,080</b>	<b>0.1</b>	<b>106,978</b>	<b>0.1</b>
	寄付金	109,080		106,978	
<b>特</b>	<b>別 区 債</b>	<b>499,184</b>	<b>0.6</b>	<b>496,800</b>	<b>0.6</b>
	特別区債	499,184		496,800	

資料：会計管理室

決 算 額

(歳 出)

科 目		平成 25 年 度		平成 26 年 度	
款	項	決 算 額	構 成 比	決 算 額	構 成 比
		千円	%	千円	%
<b>総 議 議 會</b>	<b>費</b>	<b>76,201,106</b>	<b>100.0</b>	<b>77,731,757</b>	<b>100.0</b>
	<b>費</b>	<b>648,405</b>	<b>0.8</b>	<b>643,710</b>	<b>0.8</b>
<b>総 議 議 會</b>	<b>費</b>	<b>648,405</b>		<b>643,710</b>	
<b>総 務 管 理</b>	<b>費</b>	<b>10,480,317</b>	<b>13.8</b>	<b>13,700,209</b>	<b>17.6</b>
企 画 費	費	4,621,671		4,790,086	
徴 税 費	費	947,891		1,150,280	
防 災 策 費	費	546,019		609,516	
選 挙 費	費	375,551		445,340	
監 査 員 費	費	299,785		166,046	
施 設 管 理 費	費	68,434		68,818	
<b>区 民 費</b>	<b>費</b>	<b>3,620,966</b>		<b>6,470,124</b>	
	<b>費</b>	<b>2,720,453</b>	<b>3.6</b>	<b>2,813,473</b>	<b>3.6</b>
区 民 行 政 費	費	670,308		713,497	
戸 籍 住 民 基 本 台 帳 費	費	622,319		630,355	
区 統 計 調 査 設 費	費	46,450		69,171	
区 民 施 設 費	費	198,106		198,291	
ア カ デ ミ ー 費	費	1,183,270		1,202,160	
<b>産 業 經 済 費</b>	<b>費</b>	<b>656,588</b>	<b>0.9</b>	<b>597,880</b>	<b>0.8</b>
商 工 費	費	656,588		597,880	
<b>民 生 費</b>	<b>費</b>	<b>29,166,193</b>	<b>38.3</b>	<b>32,879,083</b>	<b>42.3</b>
社 会 福 祉 費	費	6,837,902		7,751,554	
老 人 福 祉 費	費	2,324,587		2,897,648	
心 身 障 害 者 福 祉 費	費	3,064,296		3,237,560	
児 童 福 祉 費	費	11,562,443		13,537,831	
生 活 保 護 費	費	5,294,387		5,370,048	
国 民 保 年 金 費	費	82,577		84,441	
<b>衛 生 費</b>	<b>費</b>	<b>3,190,287</b>	<b>4.2</b>	<b>3,414,931</b>	<b>4.4</b>
保 健 衛 生 費	費	2,692,840		2,933,894	
公 害 保 健 費	費	497,447		481,037	
<b>都 市 整 備 費</b>	<b>費</b>	<b>2,233,629</b>	<b>2.9</b>	<b>1,620,757</b>	<b>2.1</b>
都 市 整 備 費	費	2,062,489		1,414,230	
都 建 築 費	費	171,141		206,527	
<b>土 木 費</b>	<b>費</b>	<b>2,587,593</b>	<b>3.4</b>	<b>2,970,849</b>	<b>3.8</b>
道 路 橋 梁 費	費	1,890,512		2,032,426	
河 川 緑 地 費	費	9,762		45,897	
公 園 環 境 費	費	687,320		892,527	
<b>資 源 環 境 策 費</b>	<b>費</b>	<b>3,452,229</b>	<b>4.5</b>	<b>3,438,020</b>	<b>4.4</b>
環 境 対 策 費	費	184,983		207,606	
リ サ イ ク ル 清 掃 費	費	3,267,246		3,230,414	
<b>教 育 費</b>	<b>費</b>	<b>15,692,450</b>	<b>20.6</b>	<b>9,795,329</b>	<b>12.6</b>
教 育 総 務 費	費	7,399,816		2,405,065	
学 校 教 育 費	費	6,657,446		5,742,688	
社 会 教 育 費	費	298,002		289,095	
函 書 館 費	費	59,451		54,501	
<b>諸 支 出 金 費</b>	<b>費</b>	<b>1,277,736</b>		<b>1,303,980</b>	
	<b>金</b>	<b>5,372,962</b>	<b>7.0</b>	<b>5,857,515</b>	<b>7.6</b>
公 債 費	費	2,214,492		1,727,824	
財 政 調 整 基 金 積 立 金	費	1,909,108		3,861,398	
減 債 基 金 積 立 金	費	180,248		197,771	
区 民 施 設 整 備 基 金 積 立 金	費	1,069,114		70,522	
<b>予 備 費</b>	<b>費</b>	<b>-</b>	<b>-</b>	<b>-</b>	<b>-</b>
予 備 費	費	-		-	

財 政 ・ 税 務

(1) 国民健康保険  
(歳入)

科 目		平成 25 年 度		平成 26 年 度	
款	項	決 算 額	構 成 比	決 算 額	構 成 比
		千円	%	千円	%
<b>総</b>	<b>額</b>	<b>19,812,432</b>	<b>100.0</b>	<b>19,813,881</b>	<b>100.0</b>
<b>国 民 健 康 保 險 料</b>	<b>料</b>	<b>5,496,997</b>	<b>27.8</b>	<b>5,571,034</b>	<b>28.1</b>
国民健康保険料	料	5,496,997		5,571,034	
<b>一 部 負 担 金</b>	<b>金</b>	<b>-</b>	<b>-</b>	<b>-</b>	<b>-</b>
一部負担金	金	-		-	
<b>使 用 料 及 び 手 数 料</b>	<b>料</b>	<b>16</b>	<b>0.0</b>	<b>25</b>	<b>0.0</b>
手数料	料	16		25	
<b>国 庫 支 出 金</b>	<b>金</b>	<b>3,867,731</b>	<b>19.5</b>	<b>3,858,469</b>	<b>19.5</b>
国庫負担金	金	3,726,509		3,721,885	
国庫補助金	金	141,222		136,584	
<b>療 養 給 付 費 等 交 付 金</b>	<b>金</b>	<b>755,643</b>	<b>3.8</b>	<b>664,400</b>	<b>3.4</b>
療養給付費等交付金	金	755,643		664,400	
<b>前 期 高 齢 者 交 付 金</b>	<b>金</b>	<b>3,152,870</b>	<b>15.9</b>	<b>3,316,946</b>	<b>16.8</b>
前期高齢者交付金	金	3,152,870		3,316,946	
<b>都 支 出 金</b>	<b>金</b>	<b>1,109,626</b>	<b>5.6</b>	<b>1,095,595</b>	<b>5.5</b>
都負担金	金	139,771		140,162	
都補助金	金	969,855		955,433	
<b>共 同 事 業 交 付 金</b>	<b>金</b>	<b>1,926,813</b>	<b>9.7</b>	<b>1,969,605</b>	<b>9.9</b>
共同事業交付金	金	1,926,813		1,969,605	
<b>繰 入 金</b>	<b>金</b>	<b>2,429,267</b>	<b>12.3</b>	<b>2,499,685</b>	<b>12.6</b>
繰入金	金	2,429,267		2,499,685	
<b>繰 越 金</b>	<b>金</b>	<b>1,027,387</b>	<b>5.2</b>	<b>810,527</b>	<b>4.1</b>
繰越金	金	1,027,387		810,527	
<b>諸 収 入</b>	<b>入</b>	<b>46,081</b>	<b>0.2</b>	<b>27,596</b>	<b>0.1</b>
延滞金加算金及び過料		-		2	
預金利息	子	209		57	
雑	入	45,872		27,537	

決 算 額

(歳 出)

科 目		平成 25 年 度		平成 26 年 度	
款	項	決 算 額	構 成 比	決 算 額	構 成 比
		千円	%	千円	%
<b>総</b>	<b>額</b>	<b>19,001,905</b>	<b>100.0</b>	<b>18,884,861</b>	<b>100.0</b>
<b>総</b>	<b>務</b>	<b>403,377</b>	<b>2.1</b>	<b>414,504</b>	<b>2.2</b>
	総 務 管 理 費	403,377		414,504	
<b>保</b>	<b>險</b>	<b>11,705,627</b>	<b>61.6</b>	<b>11,756,573</b>	<b>62.3</b>
	給 付 費				
	療 養 諸 費	10,419,119		10,410,585	
	高 額 療 養 費	1,172,100		1,219,861	
	移 送 費	230		70	
	出 産 育 児 諸 費	89,970		100,300	
	葬 祭 諸 費	13,160		14,350	
	結 核・精 神 医 療 給 付 金	11,048		11,407	
<b>後 期</b>	<b>高 齢 者 支 援 金 等</b>	<b>2,599,984</b>	<b>13.7</b>	<b>2,578,071</b>	<b>13.6</b>
	後 期 高 齢 者 支 援 金 等	2,599,984		2,578,071	
<b>前 期</b>	<b>高 齢 者 納 付 金 等</b>	<b>2,662</b>	<b>0.0</b>	<b>2,017</b>	<b>0.0</b>
	前 期 高 齢 者 納 付 金 等	2,662		2,017	
<b>老 人</b>	<b>保 健 拠 出 金</b>	<b>100</b>	<b>0.0</b>	<b>94</b>	<b>0.0</b>
	老 人 保 健 拠 出 金	100		94	
<b>介 護</b>	<b>納 付 金</b>	<b>1,176,326</b>	<b>6.2</b>	<b>1,171,614</b>	<b>6.2</b>
	介 護 納 付 金	1,176,326		1,171,614	
<b>共 同</b>	<b>事 業 拠 出 金</b>	<b>1,904,623</b>	<b>10.0</b>	<b>1,964,144</b>	<b>10.4</b>
	共 同 事 業 拠 出 金	1,904,623		1,964,144	
<b>保 健</b>	<b>事 業 費</b>	<b>150,993</b>	<b>0.8</b>	<b>154,052</b>	<b>0.8</b>
	特 定 健 康 診 査 等 事 業 費	148,739		151,985	
	保 健 事 業 費	2,253		2,067	
<b>諸</b>	<b>支 出 金</b>	<b>1,058,213</b>	<b>5.6</b>	<b>843,792</b>	<b>4.5</b>
	償 還 金 及 び 還 付 金	244,951		180,055	
	繰 出 金	813,262		663,737	
<b>予</b>	<b>備 費</b>	<b>-</b>	<b>-</b>	<b>-</b>	<b>-</b>
	予 備 費	-		-	

(2) 介護保険  
(歳入)

科 目		平成 25 年 度		平成 26 年 度	
款	項	決 算 額	構 成 比	決 算 額	構 成 比
		千円	%	千円	%
<b>総</b>	<b>額</b>	<b>13,692,039</b>	<b>100.0</b>	<b>14,256,054</b>	<b>100.0</b>
<b>保</b>	<b>料</b>	<b>2,791,187</b>	<b>20.4</b>	<b>2,894,743</b>	<b>20.3</b>
	介護保険料	2,791,187		2,894,743	
<b>使</b>	<b>料</b>	<b>5</b>	<b>0.0</b>	<b>5</b>	<b>0.0</b>
	使用料及び手数料	5		5	
<b>国</b>	<b>支 出 金</b>	<b>2,837,402</b>	<b>20.7</b>	<b>2,941,367</b>	<b>20.6</b>
	国庫負担金	2,198,873		2,291,520	
	国庫補助金	638,529		649,846	
<b>支</b>	<b>金 交 付 金</b>	<b>3,538,293</b>	<b>25.9</b>	<b>3,693,141</b>	<b>25.9</b>
	支払基金交付金	3,538,293		3,693,141	
<b>都</b>	<b>支 出 金</b>	<b>1,880,155</b>	<b>13.7</b>	<b>1,935,022</b>	<b>13.6</b>
	都負担金	1,810,263		1,871,185	
	都補助金	69,892		63,837	
<b>財</b>	<b>産 収 入 金</b>	<b>1,423</b>	<b>0.0</b>	<b>1,610</b>	<b>0.0</b>
	財産運用収入	1,423		1,610	
<b>繰</b>	<b>入 金</b>	<b>2,316,315</b>	<b>16.9</b>	<b>2,415,659</b>	<b>17.0</b>
	一般会計繰入金	2,316,315		2,415,659	
	基金繰入金	-		-	
<b>繰</b>	<b>越 金</b>	<b>289,788</b>	<b>2.1</b>	<b>329,630</b>	<b>2.3</b>
	繰越金	289,788		329,630	
<b>諸</b>	<b>収 入 金</b>	<b>37,472</b>	<b>0.3</b>	<b>44,578</b>	<b>0.3</b>
	延滞金加算金及び過料	9,345		11,223	
	預金利息	69		50	
	雑収入	28,058		33,304	
<b>寄</b>	<b>付 金</b>	<b>-</b>	<b>-</b>	<b>300</b>	<b>0.0</b>
	寄付金	-		300	

(3) 後期高齢者医療  
(歳入)

科 目		平成 25 年 度		平成 26 年 度	
款	項	決 算 額	構 成 比	決 算 額	構 成 比
		千円	%	千円	%
<b>総</b>	<b>額</b>	<b>4,400,180</b>	<b>100.0</b>	<b>4,652,180</b>	<b>100.0</b>
<b>後</b>	<b>料</b>	<b>2,334,273</b>	<b>53.1</b>	<b>2,523,837</b>	<b>54.3</b>
	後期高齢者医療保険料	2,334,273		2,523,837	
<b>使</b>	<b>料</b>	<b>2</b>	<b>0.0</b>	<b>6</b>	<b>0.0</b>
	使用料及び手数料	2		6	
<b>広</b>	<b>支 出 金</b>	<b>176</b>	<b>0.0</b>	<b>177</b>	<b>0.0</b>
	広域連合補助金	176		177	
<b>繰</b>	<b>入 金</b>	<b>1,841,111</b>	<b>41.8</b>	<b>1,928,422</b>	<b>41.4</b>
	一般会計繰入金	1,841,111		1,928,422	
<b>繰</b>	<b>越 金</b>	<b>92,503</b>	<b>2.1</b>	<b>72,241</b>	<b>1.6</b>
	繰越金	92,503		72,241	
<b>諸</b>	<b>収 入 金</b>	<b>132,115</b>	<b>3.0</b>	<b>127,497</b>	<b>2.7</b>
	償還金	13,518		5,658	
	預金利息	46		27	
	受託事業収入	116,657		119,702	
	雑収入	1,893		2,111	

資料：会計管理室



決 算 額 (つづき)

(歳 出)

科 目		平 成 25 年 度		平 成 26 年 度	
款	項	決 算 額	構 成 比	決 算 額	構 成 比
		千円	%	千円	%
<b>総</b>	<b>額</b>	<b>13,362,409</b>	<b>100.0</b>	<b>13,898,702</b>	<b>100.0</b>
<b>総</b>	<b>務 費</b>	<b>550,992</b>	<b>4.1</b>	<b>573,426</b>	<b>4.1</b>
	総 務 管 理 費	457,242		473,468	
	介 護 認 定 審 査 会 費	93,750		99,958	
<b>保</b>	<b>險 給 付 費</b>	<b>12,144,781</b>	<b>90.9</b>	<b>12,646,941</b>	<b>91.0</b>
	介 護 サービス 等 給 付 費	11,168,694		11,594,507	
	介 護 予 防 サービス 等 給 付 費	455,094		509,424	
	そ の 他 諸 費	16,084		13,076	
	高 額 介 護 サービス 等 費	248,429		276,049	
	特 定 入 所 者 介 護 サービス 等 費	256,480		253,883	
<b>地</b>	<b>域 支 援 事 業 費</b>	<b>342,323</b>	<b>2.6</b>	<b>330,665</b>	<b>2.4</b>
	介 護 予 防 事 業 費	102,290		105,990	
	包 括 的 支 援 事 業 ・ 任 意 事 業 費	240,033		224,675	
<b>基</b>	<b>金 積 立 金</b>	<b>42,768</b>	<b>0.3</b>	<b>64,239</b>	<b>0.5</b>
	基 金 積 立 金	42,768		64,239	
<b>諸</b>	<b>支 出 金</b>	<b>281,544</b>	<b>2.1</b>	<b>283,432</b>	<b>2.0</b>
	償 還 金 及 び 還 付 金	71,737		77,615	
	繰 出 金	209,446		205,439	
	災 害 関 係 支 出 金	361		378	
<b>予</b>	<b>備 費</b>	<b>-</b>	<b>-</b>	<b>-</b>	<b>-</b>
	予 備 費	-		-	

財 政 ・ 税 務

(歳 出)

科 目		平 成 25 年 度		平 成 26 年 度	
款	項	決 算 額	構 成 比	決 算 額	構 成 比
		千円	%	千円	%
<b>総</b>	<b>額</b>	<b>4,327,939</b>	<b>100.0</b>	<b>4,568,030</b>	<b>100.0</b>
<b>総</b>	<b>務 費</b>	<b>107,541</b>	<b>2.5</b>	<b>121,255</b>	<b>2.7</b>
	総 務 管 理 費	107,541		121,255	
<b>保</b>	<b>險 給 付 費</b>	<b>83,300</b>	<b>1.9</b>	<b>77,140</b>	<b>1.7</b>
	葬 祭 費	83,300		77,140	
<b>広</b>	<b>域 連 合 納 付 金</b>	<b>3,928,355</b>	<b>90.8</b>	<b>4,183,520</b>	<b>91.6</b>
	広 域 連 合 納 付 金	3,928,355		4,183,520	
<b>保</b>	<b>健 事 業 費</b>	<b>102,964</b>	<b>2.4</b>	<b>106,457</b>	<b>2.3</b>
	保 健 事 業 費	102,964		106,457	
<b>諸</b>	<b>支 出 金</b>	<b>105,780</b>	<b>2.4</b>	<b>79,659</b>	<b>1.7</b>
	償 還 金 及 び 還 付 金	12,838		5,944	
	繰 出 金	92,942		73,715	
<b>予</b>	<b>備 費</b>	<b>-</b>	<b>-</b>	<b>-</b>	<b>-</b>
	予 備 費	-		-	

## 24 一般会計予算及び決算の推移

年 度	予 算		決 算			
	予算現額	指数	歳入決算額	指数	歳出決算額	指数
	千円		千円		千円	
昭 和 55 年 度	31,952,814	100.0	31,209,678	100.0	30,565,442	100.0
56	33,471,147	104.8	32,866,369	105.3	32,465,675	106.2
57	34,788,517	108.9	34,573,883	110.8	32,797,258	107.3
58	42,367,827	132.6	42,365,584	135.7	40,106,095	131.2
59	40,734,944	127.5	41,474,830	132.9	39,118,878	128.0
60	44,736,881	140.0	44,896,168	143.9	42,780,940	140.0
61	45,388,166	142.0	46,263,438	148.2	43,586,933	142.6
62	52,351,441	163.8	53,134,604	170.3	50,101,127	163.9
63	63,780,550	199.6	65,320,549	209.3	61,134,107	200.0
平 成 元	61,498,866	192.5	62,965,683	201.8	58,795,432	192.4
2	67,325,238	210.7	67,300,119	215.6	64,951,160	212.5
3	72,876,383	228.1	73,940,122	236.9	68,603,779	224.4
4	78,696,932	246.3	79,761,742	255.6	74,746,368	244.5
5	85,883,284	268.8	86,268,362	276.4	83,800,627	274.2
6	85,584,785	267.8	85,579,109	274.2	83,133,694	272.0
7	69,113,876	216.3	69,899,232	224.0	66,480,750	217.5
8	75,332,181	235.8	76,068,358	243.7	72,449,621	237.0
9	77,566,794	242.8	77,460,197	248.2	74,899,019	245.0
10	81,561,916	255.3	81,087,963	259.8	76,875,144	251.5
11	91,124,641	285.2	89,804,499	287.7	87,443,452	286.1
12	75,170,509	235.3	74,926,047	240.1	72,362,077	236.7
13	70,697,011	221.3	71,255,926	228.3	67,972,752	222.4
14	63,475,149	198.7	63,860,975	204.6	61,181,588	200.2
15	64,286,218	201.2	65,693,764	210.5	61,985,732	202.8
16	72,921,175	228.2	73,684,464	236.1	70,317,200	230.1
17	70,752,556	221.4	71,667,233	229.6	68,142,069	222.9
18	85,684,895	268.2	86,384,713	276.8	83,604,541	273.5
19	72,843,302	228.0	73,487,429	235.5	70,051,715	229.2
20	75,574,121	236.5	75,078,711	240.6	68,561,460	224.3
21	76,684,842	240.0	78,752,832	252.3	73,811,607	241.5
22	72,635,525	227.3	73,965,923	237.0	70,691,652	231.3
23	74,752,012	233.9	76,021,387	243.6	72,435,020	237.0
24	75,309,329	235.7	76,699,959	245.8	72,947,606	238.7
25	78,564,495	245.9	79,067,702	253.3	76,201,106	249.3
<b>26</b>	<b>80,428,173</b>	<b>251.7</b>	<b>82,457,144</b>	<b>264.2</b>	<b>77,731,757</b>	<b>254.3</b>

注) 指数は、昭和55年度を100としている。

資料：会計管理室

## 25 区 有 財 産

(各年度末)

区 分	平成 24 年 度		平成 25 年 度		平成 26 年 度	
	土 地	建物(延面積)	土 地	建物(延面積)	土 地	建物(延面積)
	㎡	㎡	㎡	㎡	㎡	㎡
<b>総 数</b>	<b>747,404.13</b>	<b>442,412.71</b>	<b>743,839.30</b>	<b>441,407.14</b>	<b>744,894.25</b>	<b>455,732.18</b>
<b>行 政 財 産</b>	<b>724,223.78</b>	<b>405,898.70</b>	<b>724,629.31</b>	<b>408,154.27</b>	<b>723,347.89</b>	<b>417,674.50</b>
庁 舎	15,740.44	50,750.59	15,740.44	50,527.86	17,636.59	52,343.06
その他公用施設	23,680.61	9,960.32	24,289.95	10,173.56	24,289.95	10,454.68
福利厚生施設	36,212.68	48,941.46	36,083.77	47,623.63	33,276.42	52,534.20
公 園	187,544.23	2,529.08	187,544.23	2,480.86	187,541.08	2,483.54
その他公共用施設	4,715.57	38,682.61	4,715.57	38,682.61	4,348.50	37,309.10
学 校	221,306.02	193,812.32	221,306.02	202,169.72	221,306.02	199,220.67
教育文化施設	235,024.23	61,222.32	234,949.33	56,496.03	234,949.33	63,329.25
<b>普 通 財 産</b>	<b>23,180.35</b>	<b>36,514.01</b>	<b>19,209.99</b>	<b>33,252.87</b>	<b>21,546.36</b>	<b>38,057.68</b>
職員厚生施設	316.52	1,520.60	316.52	1,520.60	316.52	1,520.60
宅地・雑建物	22,863.83	34,993.41	18,893.47	31,732.27	21,229.84	36,537.08

資料：総務部契約管財課

財政・税務

## 26 税 目 別 国 税 徴 収 決 定 済 額

区 分	平成 24 年 度		平成 25 年 度		平成 26 年 度	
	徴収決定済額	構 成 比	徴収決定済額	構 成 比	徴収決定済額	構 成 比
	千円	%	千円	%	千円	%
<b>総 額</b>	<b>287,471,186</b>	<b>100.0</b>	<b>304,135,898</b>	<b>100.0</b>	<b>323,513,291</b>	<b>100.0</b>
源 泉 所 得 税	73,553,283	25.6	1,340,115	0.4	725,125	0.2
源泉所得税及復興特別所得税	15,979,083	5.6	101,178,929	33.3	101,992,860	31.5
申 告 所 得 税	15,822,182	5.5	1,378,412	0.5	626,532	0.2
申告所得税及復興特別所得税	4	0.0	18,283,959	6.0	18,540,174	5.7
法 人 税	73,386,243	25.5	67,482,983	22.2	68,470,934	21.2
復興特別法人税	3,758,326	1.3	6,566,194	2.2	2,900,789	0.9
相続税(贈与税を含む)	12,883,226	4.5	16,120,383	5.3	11,646,149	3.6
消 費 税 等	91,407,982	31.8	91,116,292	30.0	117,950,921	36.5
そ の 他	680,856	0.2	668,632	0.2	659,806	0.2

注) 1. 「その他」欄は、地方法人税(平成26年度のみ)、地価税、酒税、たばこ税、たばこ税及たばこ特別税、石油石炭税、旧税、電源開発促進税、揮発油税及地方道路税、揮発油税及地方揮発油税、石油ガス税、自動車重量税、航空機燃料税及び印紙収入を合計した数値。

2. 数値は速報値。

資料：東京国税局

## 27 税目別都税調定額

区 分	平成24年度		平成25年度		平成26年度	
	調定額	構成比	調定額	構成比	調定額	構成比
	千円	%	千円	%	千円	%
<b>総 額</b>	<b>47,659,567</b>	<b>100.0</b>	<b>48,028,972</b>	<b>100.0</b>	<b>49,528,082</b>	<b>100.0</b>
都 民 税 法 人	97,352	0.2	91,987	0.2	63,115	0.1
個 人	17,761,274	37.3	18,069,300	37.6	19,035,223	38.4
事 業 税 法 人	31,088	0.1	37,700	0.1	11,827	0.0
個 人	22,512	0.0	28,932	0.1	28,522	0.1
不 動 産 取 得 税	1,297,389	2.7	1,347,358	2.8	1,606,509	3.2
自 動 車 税	32,013	0.1	29,232	0.1	38,084	0.1
固定資産税（土地家屋償却資産含む）	22,654,837	47.5	22,794,944	47.4	23,211,085	46.9
都 市 計 画 税	4,620,120	9.7	4,655,367	9.7	4,749,200	9.6
軽 油 引 取 税	—	—	—	—	—	—
そ の 他 の 都 税	2,742	0.0	1,912	0.0	—	—
滞 納 繰 越	1,140,240	2.4	972,242	2.0	784,517	1.6

注) 1. その他の都税（自動車取得税、事業所税、都たばこ税）

2. 千円未満を四捨五入しているため、総額と内訳の計が一致しないことがある。

資料：文京都税事務所

## 28 特別区民税納税義務者数及び調定額（現年分）

## (1) 納税義務者数

年 度	総 数	普通徴収	特別徴収	割 合		
				総 数	普通徴収	特別徴収
	人	人	人	%	%	%
平成22年度	110,610	52,315	58,295	100.0	47.3	52.7
23	111,073	46,349	64,724	100.0	41.7	58.3
24	111,443	46,019	65,424	100.0	41.3	58.7
25	113,672	48,305	65,367	100.0	42.5	57.5
<b>26</b>	<b>116,307</b>	<b>49,079</b>	<b>67,228</b>	<b>100.0</b>	<b>42.2</b>	<b>57.8</b>

## (2) 調 定 額

年 度	総 数	普通徴収	特別徴収	割 合		
				総 数	普通徴収	特別徴収
	千円	千円	千円	%	%	%
平成22年度	26,491,701	9,770,630	16,721,071	100.0	36.9	63.1
23	26,294,601	9,553,202	16,741,399	100.0	36.3	63.7
24	26,843,070	9,635,249	17,207,821	100.0	35.9	64.1
25	27,290,829	9,840,069	17,450,760	100.0	36.1	63.9
<b>26</b>	<b>28,715,895</b>	<b>10,602,258</b>	<b>18,113,637</b>	<b>100.0</b>	<b>36.9</b>	<b>63.1</b>

資料：総務部税務課

### 29 特別区税調定額

年 度	総 額	特別区民税	軽自動車税	特別区税 たばこ税	入 湯 税
	千円	千円	千円	千円	千円
平成22年度	29,076,377	27,855,884	55,309	1,128,625	36,559
23	28,962,367	27,580,511	53,767	1,298,565	29,524
24	29,257,402	27,959,513	52,050	1,213,783	32,056
25	29,614,865	28,211,765	50,104	1,320,441	32,555
<b>26</b>	<b>30,790,730</b>	<b>29,457,462</b>	<b>50,175</b>	<b>1,251,328</b>	<b>31,766</b>

資料：総務部税務課

### 30 特別区税収入額

年 度	調 定 額			収入済額	還付未済額	不納欠損額	収入未済額
	総 額	現年課税分	前年度以前 滞納繰越分				
	千円	千円	千円	千円	千円	千円	千円
平成22年度	29,076,377	27,703,245	1,373,132	27,638,029	1,949	140,604	1,299,694
23	28,962,367	27,667,653	1,294,714	27,715,373	6,207	103,257	1,149,944
24	29,257,402	28,132,737	1,124,665	28,201,068	3,261	128,423	931,172
25	29,614,865	28,687,068	927,798	28,780,298	3,546	86,349	751,764
<b>26</b>	<b>30,790,730</b>	<b>30,041,892</b>	<b>748,837</b>	<b>30,171,048</b>	<b>6,562</b>	<b>96,926</b>	<b>529,318</b>

資料：総務部税務課

### 31 軽自動車税課税台数

(各年度4月1日)

年 度	課 税 台 数										
	総 数	原動機付自転車				軽 自 動 車				二輪の小型 自 動 車	小型特殊 自 動 車
		50cc 以下	51～ 90cc	91～ 125cc	ミカー	二輪車	三輪車	四輪車			
乗用	貨物用										
平成23年度	17,355	6,261	891	1,787	68	2,224	3	1,587	2,335	1,797	402
24	16,575	5,820	754	1,765	75	2,117	2	1,695	2,252	1,720	375
25	15,899	5,368	677	1,731	85	2,030	—	1,794	2,205	1,668	341
26	15,325	4,849	646	1,737	84	1,954	—	1,836	2,277	1,627	315
<b>27</b>	<b>14,817</b>	<b>4,478</b>	<b>573</b>	<b>1,740</b>	<b>91</b>	<b>1,807</b>	<b>—</b>	<b>2,033</b>	<b>2,222</b>	<b>1,582</b>	<b>291</b>

(つづき)

年 度	登 録 台 数										
	総 数	原動機付自転車				軽 自 動 車				二輪の小型 自 動 車	小型特殊 自 動 車
		50cc 以下	51～ 90cc	91～ 125cc	ミカー	二輪車	三輪車	四輪車			
乗用	貨物用										
平成23年度	17,653	6,347	897	1,802	70	2,266	3	1,597	2,388	1,877	406
24	16,818	5,883	761	1,771	79	2,135	2	1,706	2,314	1,787	380
25	16,253	5,480	688	1,750	92	2,049	—	1,806	2,282	1,759	347
26	15,752	5,008	658	1,764	89	1,982	—	1,850	2,354	1,723	324
<b>27</b>	<b>15,367</b>	<b>4,677</b>	<b>590</b>	<b>1,768</b>	<b>96</b>	<b>1,894</b>	<b>—</b>	<b>2,048</b>	<b>2,302</b>	<b>1,692</b>	<b>300</b>

資料：総務部税務課

## 32 23区別個人住民税一人当たり税額及び一世帯当たり税額

地 域	個人住民税収入額			一人当たり税額			一世帯当たり税額		
	平成23年度	平成24年度	平成25年度	平成23年度	平成24年度	平成25年度	平成23年度	平成24年度	平成25年度
	百万円	百万円	百万円	円	円	円	円	円	円
<b>総 額</b>	<b>1,362,839</b>	<b>1,393,668</b>	<b>1,422,595</b>	—	—	—	—	—	—
<b>23 区 平 均</b>	—	—	—	<b>151,989</b>	<b>154,920</b>	<b>157,021</b>	<b>298,043</b>	<b>290,856</b>	<b>293,659</b>
千代田区	18,530	18,259	18,822	388,045	374,664	373,633	709,210	642,118	638,622
中央区	29,112	30,371	32,041	230,898	234,847	240,582	416,142	405,752	416,839
港区	86,612	88,618	91,861	419,455	422,492	432,252	773,483	704,115	721,329
新宿区	56,476	56,761	58,350	173,807	173,737	176,773	286,965	256,557	259,881
<b>文京区</b>	<b>43,785</b>	<b>44,726</b>	<b>45,510</b>	<b>209,865</b>	<b>213,273</b>	<b>214,499</b>	<b>387,575</b>	<b>378,452</b>	<b>380,556</b>
台東区	24,554	24,403	25,732	138,277	135,768	141,358	252,903	228,868	236,671
墨田区	29,612	30,201	30,925	119,478	121,195	122,886	243,119	235,683	236,959
江東区	62,741	65,890	67,381	134,774	140,773	141,886	287,898	286,538	288,256
品川区	60,772	62,368	63,589	165,395	168,874	171,313	306,837	303,663	307,091
目黒区	58,808	59,032	61,100	218,668	218,308	223,023	424,217	410,106	418,242
大田区	100,178	101,975	102,934	144,220	146,424	146,831	288,185	284,141	283,174
世田谷区	166,501	169,585	172,260	188,999	191,515	193,071	368,922	366,872	369,713
渋谷区	59,338	61,733	65,152	287,701	294,855	307,730	473,465	462,252	481,632
中野区	44,973	45,622	46,700	143,534	145,450	147,471	243,081	235,588	238,408
杉並区	91,512	94,464	93,522	166,626	171,584	168,947	302,223	304,262	299,284
豊島区	39,546	40,671	42,404	138,112	141,379	146,257	236,117	223,680	230,785
北区	37,709	38,595	39,221	112,978	115,723	116,941	217,980	211,777	213,066
荒川区	21,795	22,365	22,877	106,838	109,379	111,069	225,247	211,339	213,387
板橋区	61,749	62,948	63,499	115,377	117,374	117,741	225,571	220,846	220,411
練馬区	92,408	93,974	95,271	128,956	130,962	132,408	273,363	271,066	272,602
足立区	60,889	62,760	63,788	88,937	91,547	92,895	192,176	191,372	193,145
葛飾区	44,424	45,410	45,950	100,382	103,140	104,173	223,905	221,531	222,228
江戸川区	70,817	72,935	73,705	104,441	108,167	109,232	232,230	231,066	231,976

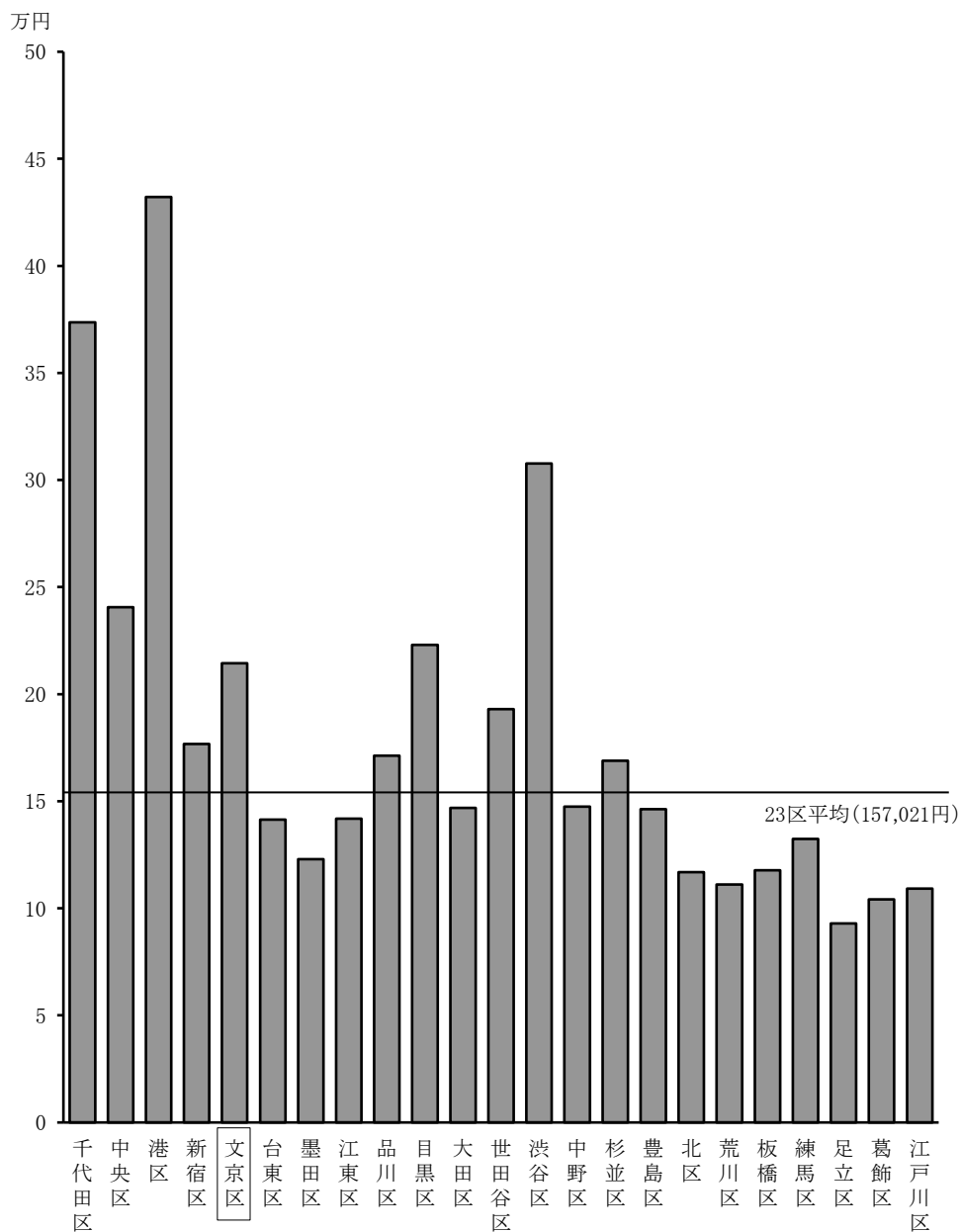
注) 1. 個人住民税収入額……都民税と特別区民税を合算した。

2. 一人当たり税額及び一世帯当たり税額……各年10月1日の「東京都の人口(推計)」により計算した。

資料：東京都主税局「東京都税務統計年報」

第8図 23区の1人当たり住民税負担額

(平成25年度)



## 6 社会福祉・子育て支援



### 33 国民健康保険

#### (1) 年度別加入者数

年 度	区 総 人 口		う ち 国 民 健 康 保 険 加 入			
	世 帯 (A)	人 口 (B)	世帯(a)	(a/A)	被保険者(b)	(b/B)
平成22年度	109,607	199,548	33,751	(30.8)	50,588	(25.4)
23	110,364	200,791	33,665	(30.5)	50,162	(25.0)
24	109,878	202,123	33,376	(30.4)	49,387	(24.4)
25	111,633	205,061	33,609	(30.1)	49,086	(23.9)
<b>26</b>	<b>113,518</b>	<b>208,542</b>	<b>33,596</b>	<b>(29.6)</b>	<b>48,400</b>	<b>(23.2)</b>

注) 区総人口は翌年度の4月1日現在、国民健康保険加入は当年度末現在。

#### (2) 年度別給付状況 (件 数)

年 度	総 数	一 般			出産育児 一時金等	葬 祭 費	その他の 給 付
		療養給付費	療 養 費	高額療養費			
平成22年度	801,083	750,159	26,958	16,035	204	235	7,492
23	802,361	749,794	27,952	16,263	232	207	7,913
24	812,939	756,953	28,821	17,675	237	215	9,038
25	812,632	757,149	26,959	18,619	216	188	9,501
<b>26</b>	<b>806,582</b>	<b>750,641</b>	<b>26,062</b>	<b>19,364</b>	<b>243</b>	<b>205</b>	<b>10,067</b>

#### (金 額)

年 度	総 額	一 般			出産育児 一時金等	葬 祭 費	その他の 給 付
		療養給付費	療 養 費	高額療養費			
平成22年度	11,109,436	9,708,505	203,741	1,086,448	85,530	16,450	8,762
23	11,168,420	9,734,179	207,870	1,105,210	97,400	14,490	9,271
24	11,834,641	10,298,053	213,540	1,198,058	99,540	15,050	10,400
25	11,617,754	10,135,498	201,245	1,166,083	90,720	13,160	11,048
<b>26</b>	<b>11,691,090</b>	<b>10,150,156</b>	<b>193,501</b>	<b>1,219,616</b>	<b>102,060</b>	<b>14,350</b>	<b>11,407</b>

## 33 国民健康保険(つづき)

(3) 資格取得事由別  
(世帯数)

年 度	総 数	転 入	組 合 国 保 離 脱	社 会 保 険 離 脱	生 活 保 護 廃 止	出 生	そ の 他
平成22年度	8,478	3,224	227	3,869	32	1	1,125
23	8,417	3,232	256	3,839	58	7	1,025
24	8,243	3,135	195	3,840	55	-	1,018
25	8,990	3,615	217	3,920	60	4	1,174
<b>26</b>	<b>9,153</b>	<b>3,702</b>	<b>216</b>	<b>3,806</b>	<b>60</b>	<b>4</b>	<b>1,365</b>

## (被保険者数)

年 度	総 数	転 入	組 合 国 保 離 脱	社 会 保 険 離 脱	生 活 保 護 廃 止	出 生	そ の 他
平成22年度	10,965	3,947	-	5,458	38	189	1,333
23	10,990	3,954	-	5,395	72	213	1,356
24	10,711	3,862	-	5,374	70	198	1,207
25	11,303	4,290	-	5,403	69	178	1,363
<b>26</b>	<b>11,486</b>	<b>4,361</b>	<b>-</b>	<b>5,244</b>	<b>77</b>	<b>196</b>	<b>1,608</b>

- 注) 1. 転入のうち国外転入については「その他」に含まれる。  
2. 被保険者数の「組 合 国 保 離 脱」については平成20年度より「その他」に含まれる。

(4) 資格喪失事由別  
(世帯数)

年 度	総 数	転 出	組 合 国 保 加 入	社 会 保 険 加 入	生 活 保 護 開 始	死 亡	そ の 他
平成22年度	8,306	3,280	134	2,721	213	150	1,808
23	8,503	3,456	143	2,699	203	131	1,871
24	8,532	3,287	137	2,879	200	124	1,905
25	8,757	3,312	159	3,171	153	121	1,841
<b>26</b>	<b>9,166</b>	<b>3,358</b>	<b>166</b>	<b>3,496</b>	<b>159</b>	<b>141</b>	<b>1,846</b>

## (被保険者数)

年 度	総 数	転 出	組 合 国 保 加 入	社 会 保 険 加 入	生 活 保 護 開 始	死 亡	そ の 他
平成22年度	11,062	3,875	-	4,180	256	262	2,489
23	11,416	4,148	-	4,195	249	256	2,568
24	11,486	3,986	-	4,435	249	225	2,591
25	11,604	3,907	-	4,854	190	219	2,434
<b>26</b>	<b>12,172</b>	<b>3,964</b>	<b>-</b>	<b>5,252</b>	<b>184</b>	<b>235</b>	<b>2,537</b>

- 注) 1. 転出のうち国外転出については「その他」に含まれる。  
2. 被保険者数の「組 合 国 保 加 入」については平成20年度より「その他」に含まれる。

## (5) 特定健康診査・特定保健指導

年 度	特定健康診査受診者数	特定保健指導実施者数
平成22年度	13,354	64
23	13,144	102
24	12,706	82
25	12,650	123
<b>26</b>	<b>12,737</b>	<b>166</b>

33 国民健康保険(つづき)

(6) 23区別被保険者数及び保険料(現年分)収納状況

(平成26年度)

地域	国保世帯数 (年間平均)	被保険者数 (年間平均)	調定額		収納額	収納率	一世帯当たり 調定額	一人当たり 調定額
			千円	居所不明者分 (再掲)				
<b>総数</b>	<b>1,668,060</b>	<b>2,512,663</b>	<b>270,945,285</b>	<b>249,143</b>	<b>230,079,119</b>	<b>85.00</b>	<b>162,431</b>	<b>107,832</b>
千代田区	8,189	11,967	1,724,271	585	1,558,644	90.43	210,559	144,085
中央区	22,089	31,471	3,910,233	327	3,359,146	85.91	177,022	124,249
港区	44,797	63,776	8,424,463	57,547	6,843,034	81.79	188,059	132,095
新宿区	79,511	106,526	10,693,431	25,869	8,876,831	83.21	134,490	100,383
<b>文京区</b>	<b>33,879</b>	<b>49,076</b>	<b>5,871,817</b>	<b>3,676</b>	<b>5,181,830</b>	<b>88.30</b>	<b>173,317</b>	<b>119,647</b>
台東区	40,701	60,496	6,482,649	954	5,426,778	83.72	159,275	107,158
墨田区	47,722	73,283	7,377,703	19,158	6,165,156	83.78	154,598	100,674
江東区	81,321	125,979	12,877,472	12,530	10,995,460	85.47	158,354	102,219
品川区	63,952	94,035	10,625,590	8,994	9,256,138	87.19	166,149	112,996
目黒区	49,734	71,641	8,920,819	0	7,762,120	87.01	179,371	124,521
大田区	117,034	179,523	19,648,765	9,353	16,971,044	86.41	167,889	109,450
世田谷区	151,248	225,053	27,472,979	0	23,440,110	85.32	181,642	122,073
渋谷区	47,372	65,358	8,591,041	0	7,092,202	82.55	181,353	131,446
中野区	67,933	93,179	9,987,520	114	8,514,605	85.25	147,020	107,186
杉並区	102,769	146,688	16,723,686	176	14,079,922	84.19	162,731	114,009
豊島区	63,385	87,259	8,948,319	0	7,520,754	84.05	141,174	102,549
北区	65,335	97,598	9,407,409	10,676	7,836,842	83.40	143,987	96,389
荒川区	41,716	64,638	6,288,897	28,775	5,415,366	86.51	150,755	97,294
板橋区	99,353	150,802	15,380,495	1,262	12,822,199	83.37	154,807	101,991
練馬区	118,094	185,080	19,727,693	20,502	17,348,131	88.03	167,051	106,590
足立区	126,987	211,542	20,521,723	25,143	16,612,477	81.05	161,605	97,010
葛飾区	81,480	131,682	13,007,257	14,920	10,762,860	82.84	159,637	98,778
江戸川区	113,459	186,011	18,331,053	8,582	16,237,470	88.62	161,565	98,548

注) 収納率は居所不明者分を除いた調定額を使って計算している。

資料: 東京都「国民健康保険事業状況」(速報版・公営用)

福祉部国保年金課

## 34 後期高齢者医療制度

## (1) 年度別加入者数

年 度	区総人口 (A)	うち後期高齢者医療制度加入者			
		被保険者(a)	(a/A)	うち75歳以上 被保険者	うち障害認定 被保険者
	人	人	%	人	人
平成22年度	199,548	19,573	(9.8)	19,406	167
23	200,791	19,900	(9.9)	19,744	156
24	202,123	20,240	(10.0)	20,122	118
25	205,061	20,307	(9.9)	20,202	105
<b>26</b>	<b>208,542</b>	<b>20,484</b>	<b>(9.8)</b>	<b>20,403</b>	<b>81</b>

注) 区総人口は翌年度の4月1日現在、後期高齢者医療制度加入者は当年度末現在。

## (2) 資格取得事由別被保険者数

年 度	総 数	年齢到達	障害認定 加 入	転 入			生活保護 廃 止
				計	広域内	広域外	
平成22年度	2,036	1,744	18	266	133	133	8
23	1,903	1,626	22	246	125	121	9
24	1,906	1,684	15	201	104	97	6
25	1,712	1,430	8	268	138	130	6
<b>26</b>	<b>1,740</b>	<b>1,502</b>	<b>4</b>	<b>223</b>	<b>130</b>	<b>93</b>	<b>11</b>

## (3) 資格喪失事由別被保険者数

年 度	総 数	死 亡	障害認定 脱 退	転 出			生活保護 受 給
				計	広域内	広域外	
平成22年度	1,551	1,185	1	322	198	124	43
23	1,567	1,206	-	323	158	165	38
24	1,535	1,128	-	359	222	137	48
25	1,581	1,207	1	340	199	141	33
<b>26</b>	<b>1,535</b>	<b>1,149</b>	<b>-</b>	<b>334</b>	<b>213</b>	<b>121</b>	<b>52</b>

## 第9図 負担区分別の被保険者と給付状況 (平成26年度・東京都対比)

## 〈文京区〉

(3割負担被保険者)

(1割負担被保険者)

年間平均 被保険者	4,332人 (21.3%)	16,019人 (78.7%)	計20,351人 (100)
給付状況	3,274百万円 (18.6%)	14,358百万円 (81.4%)	計17,632百万円 (100)

## 〈東京都〉

年間平均 被保険者	189,350人 (14.2%)	1,142,793人 (85.8%)	計1,332,143人 (100)
給付状況	134,210 百万円 (12.0%)	984,199百万円 (88.0%)	計1,118,409百万円 (100)

### 34 後期高齢者医療制度(つづき)

#### (4) 年度別給付状況

(件数)

年 度	総 数	療 養 給 付 費	療 養 費	高額療養費(現金)	その他の給付
平成22年度	662,828	613,856	18,227	30,307	438
23	678,828	631,064	19,167	27,540	1,057
24	703,983	649,171	19,812	33,882	1,118
25	711,961	659,546	20,148	31,168	1,099
<b>26</b>	<b>721,064</b>	<b>668,357</b>	<b>19,985</b>	<b>31,487</b>	<b>1,235</b>

(金額)

年 度	総 額	療 養 給 付 費	療 養 費	高額療養費(現金)	その他の給付
	円	円	円	円	円
平成22年度	15,728,803,676	15,227,828,474	274,934,631	215,228,533	10,812,038
23	16,314,198,625	15,775,638,726	290,270,927	227,431,683	20,857,289
24	16,715,948,995	16,184,710,903	287,126,812	217,971,968	26,139,312
25	17,406,502,411	16,886,761,602	301,030,513	192,042,691	26,667,605
<b>26</b>	<b>17,631,709,639</b>	<b>17,120,719,237</b>	<b>289,715,847</b>	<b>193,092,230</b>	<b>28,182,325</b>

注) 1. 療養給付費に高額療養費(現物)を含む。

2. 「その他の給付」は平成21年度から開始された高額介護合算療養費等。

#### (5) 年度別葬祭費支給状況

年 度	件 数	金 額
	件	円
平成22年度	1,149	80,430,000
23	1,171	81,935,000
24	1,088	76,107,500
25	1,190	83,300,000
<b>26</b>	<b>1,102</b>	<b>77,140,000</b>

#### (6) 健診事業

年 度	受診者数
	人
平成22年度	9,883
23	10,004
24	9,763
25	9,725
<b>26</b>	<b>9,793</b>

#### (7) 徴収方法別保険料収納状況(現年分)

年 度	特 別 徴 収			普 通 徴 収		
	調 定 額	収 納 額	収 納 率	調 定 額	収 納 額	収 納 率
	円	円	%	円	円	%
平成22年度	831,003,800	831,003,800	100.0	1,308,549,200	1,272,081,620	97.2
23	784,110,300	784,110,300	100.0	1,363,153,700	1,328,784,100	97.5
24	749,796,600	749,796,600	100.0	1,585,040,900	1,548,220,700	97.7
25	686,221,300	686,221,300	100.0	1,657,313,800	1,618,867,100	97.7
<b>26</b>	<b>646,118,400</b>	<b>646,118,400</b>	<b>100.0</b>	<b>1,880,677,600</b>	<b>1,843,203,700</b>	<b>98.0</b>

(つづき)

年 度	計		
	調 定 額	収 納 額	収 納 率
	円	円	%
平成22年度	2,139,553,000	2,103,085,420	98.3
23	2,147,264,000	2,112,894,400	98.4
24	2,334,837,500	2,298,017,300	98.4
25	2,343,535,100	2,305,088,400	98.4
<b>26</b>	<b>2,526,796,000</b>	<b>2,489,322,100</b>	<b>98.5</b>

資料：福祉部国保年金課

東京都後期高齢者医療広域連合

## 35 国 民 年 金

## (1) 拠出制被保険者数

年 度	総 数				強 制 適 用			
	被保険者数	年間の取得・ 転入等の増	年間の喪失・ 転出等の減	年間の増減	被保険者数	年間の取得・ 転入等の増	年間の喪失・ 転出等の減	年間の増減
平成22年度	50,900	14,922	15,417	△ 495	50,008	14,605	15,119	△ 514
23	50,197	14,467	15,170	△ 703	49,332	14,159	14,835	△ 676
24	49,667	15,001	15,531	△ 530	48,896	14,750	15,186	△ 436
25	49,213	16,174	16,628	△ 454	48,437	15,877	16,336	△ 459
<b>26</b>	<b>48,325</b>	<b>15,273</b>	<b>16,161</b>	<b>△ 888</b>	<b>47,531</b>	<b>14,984</b>	<b>15,890</b>	<b>△ 906</b>

## (つづき)

年 度	任 意 適 用			
	被保険者数	年間の取得・ 転入等の増	年間の喪失・ 転出等の減	年間の増減
平成22年度	892	317	298	19
23	865	308	335	△ 27
24	771	251	345	△ 94
25	776	297	292	5
<b>26</b>	<b>794</b>	<b>289</b>	<b>271</b>	<b>18</b>

## (2) 納付状況

年 度	納付対象月数	納付月数	納付率
	月	月	%
平成22年度	346,176	227,912	65.8
23	340,385	222,698	65.4
24	331,021	215,369	65.1
25	322,129	215,816	67.0
<b>26</b>	<b>312,321</b>	<b>214,944</b>	<b>68.8</b>

## (3) 保険料免除別

年 度	総 数	法 定 免 除	申 請 免 除
平成22年度	8,653	1,029	7,624
23	8,691	1,110	7,581
24	8,841	1,149	7,692
25	9,264	1,170	8,094
<b>26</b>	<b>8,962</b>	<b>1,171</b>	<b>7,791</b>

## (4) 福祉年金受給権者数

年 度	総 数				全 部 支 給				一 部 支 給				全 部 支 給 停 止			
	総 数	老 齢	障 害	母 子	総 数	老 齢	障 害	母 子	総 数	老 齢	障 害	母 子	総 数	老 齢	障 害	母 子
平成22年度	865	11	854	-	778	3	775	-	13	-	13	-	74	8	66	-
23	867	5	862	-	785	1	784	-	9	-	9	-	73	4	69	-
24	886	6	880	-	798	2	796	-	10	-	10	-	78	4	74	-
25	903	5	898	-	822	1	821	-	12	-	12	-	69	4	65	-
<b>26</b>	<b>924</b>	<b>3</b>	<b>921</b>	<b>-</b>	<b>839</b>	<b>-</b>	<b>839</b>	<b>-</b>	<b>12</b>	<b>-</b>	<b>12</b>	<b>-</b>	<b>73</b>	<b>3</b>	<b>70</b>	<b>-</b>

## 35 国 民 年 金 (つづき)

### (5) 拠出制国民年金受給権者数

年 度	総 数	老 齢 給 付			障 害 給 付		遺 族 給 付			死 亡 一時金	
		老齢基礎	老 齢	通算老齢	障害基礎	障 害	遺族基礎	母 子	遺 児		寡 婦
平成22年度	30,600	25,207	3,060	1,697	399	87	53	-	-	40	57
23	31,231	26,297	2,744	1,544	426	81	47	-	-	43	49
24	32,342	27,844	2,444	1,410	435	78	43	-	-	35	53
25	33,355	29,265	2,185	1,275	455	69	45	-	-	29	32
<b>26</b>	<b>34,234</b>	<b>30,499</b>	<b>1,950</b>	<b>1,138</b>	<b>464</b>	<b>62</b>	<b>48</b>	-	-	<b>29</b>	<b>44</b>

資料：福祉部国保年金課

## 36 介 護 保 険

### (1) 第1号被保険者数

(各年3月31日)

年 度	第 1 号 被 保 険 者 数			内 数	
	総 数	65歳～74歳	75歳以上	外 国 人	住所地特例者
平成22年度	38,216	18,179	20,037	269	366
23	38,826	18,418	20,408	284	385
24	40,182	19,322	20,860	292	407
25	41,188	20,224	20,964	294	428
<b>26</b>	<b>42,030</b>	<b>20,851</b>	<b>21,179</b>	<b>321</b>	<b>442</b>

### (2) 第1号被保険者保険料収納状況(現年分)

年 度	特 別 徴 収			普 通 徴 収		
	調 定 額	収 納 額	収 納 率	調 定 額	収 納 額	収 納 率
	円	円	%	円	円	%
平成22年度	1,833,232,700	1,833,232,700	100.0	282,634,700	238,665,420	84.4
23	1,839,729,600	1,839,729,600	100.0	283,237,900	238,533,571	84.2
24	2,312,455,300	2,312,455,300	100.0	424,144,200	365,420,900	86.2
25	2,415,526,300	2,415,526,300	100.0	413,662,500	353,684,769	85.5
<b>26</b>	<b>2,512,519,300</b>	<b>2,512,519,300</b>	<b>100.0</b>	<b>417,255,700</b>	<b>359,794,600</b>	<b>86.2</b>

(つづき)

年 度	計		
	調 定 額	収 納 額	収 納 率
	円	円	%
平成22年度	2,115,867,400	2,071,898,120	97.9
23	2,122,967,500	2,078,263,171	97.9
24	2,736,599,500	2,677,876,200	97.9
25	2,829,188,800	2,769,211,069	97.9
<b>26</b>	<b>2,929,775,000</b>	<b>2,872,313,900</b>	<b>98.0</b>

注) 収納額は、収入額から還付未済額を減額した額。

## 36 介 護 保 険 (つづき)

## (3) 要介護・要支援認定者数

年 度	総 数	要支援 1	要支援 2	要介護 1	要介護 2	要介護 3	要介護 4	要介護 5
平成22年度	6,650	570	547	1,114	1,409	1,138	976	896
23	6,962	612	701	1,141	1,415	1,118	1,020	955
24	7,347	705	765	1,316	1,509	1,061	1,024	967
25	7,643	811	824	1,380	1,535	1,091	1,028	974
<b>26</b>	<b>7,900</b>	<b>939</b>	<b>802</b>	<b>1,523</b>	<b>1,561</b>	<b>1,028</b>	<b>1,031</b>	<b>1,016</b>

## (4) 保険給付状況

年 度	計	居宅サービス 保険給付額	施設サービス 保険給付額	地域密着型 介護サービス 保険給付額	その他サービス 保険給付額
	円	円	円	円	円
平成 22 年 度	10,740,071,332	6,620,854,264	3,023,831,675	606,013,810	489,371,583
23	11,258,644,127	7,148,026,112	3,000,520,744	618,012,757	492,084,514
24	11,773,624,691	7,598,498,651	2,980,971,234	680,609,053	513,545,753
25	12,144,781,202	7,863,594,663	3,026,411,044	733,782,185	520,993,310
<b>26</b>	<b>12,646,941,000</b>	<b>8,283,531,894</b>	<b>3,048,260,226</b>	<b>772,139,648</b>	<b>543,009,232</b>

資料：福祉部介護保険課



### 37 23 区 別 保 育 園 の 状 況

(平成27年5月1日)

地 域	公 立				私 立				計			
	施設数	定 員	保育実施 児童数	定 員 充足率	施設数	定 員	保育実施 児童数	定 員 充足率	施設数	定 員	保育実施 児童数	定 員 充足率
		人	人	%		人	人	%		人	人	%
<b>総 数</b>	<b>725</b>	<b>76,075</b>	<b>75,977</b>	<b>99.9</b>	<b>730</b>	<b>67,031</b>	<b>64,517</b>	<b>96.2</b>	<b>1,455</b>	<b>143,106</b>	<b>140,494</b>	<b>98.2</b>
千代田区	6	487	521	107.0	5	451	363	80.5	11	938	884	94.2
中央区	16	1,702	1,679	98.6	20	1,557	1,331	85.5	36	3,259	3,010	92.4
港区	18	2,372	2,280	96.1	28	1,753	1,357	77.4	46	4,125	3,637	88.2
新宿区	19	2,059	2,039	99.0	24	2,527	2,308	91.3	43	4,586	4,347	94.8
<b>文京区</b>	<b>19</b>	<b>1,850</b>	<b>1,826</b>	<b>98.7</b>	<b>27</b>	<b>1,642</b>	<b>1,544</b>	<b>94.0</b>	<b>46</b>	<b>3,492</b>	<b>3,370</b>	<b>96.5</b>
台東区	13	1,273	1,253	98.4	12	996	986	99.0	25	2,269	2,239	98.7
墨田区	27	2,842	2,678	94.2	24	2,218	2,115	95.4	51	5,060	4,793	94.7
江東区	44	4,517	4,419	97.8	49	5,118	4,862	95.0	93	9,635	9,281	96.3
品川区	43	4,262	4,644	109.0	30	2,349	2,307	98.2	73	6,611	6,951	105.1
目黒区	22	2,265	2,247	99.2	14	1,106	1,077	97.4	36	3,371	3,324	98.6
大田区	49	5,878	5,833	99.2	56	4,645	4,502	96.9	105	10,523	10,335	98.2
世田谷区	49	4,771	5,160	108.2	62	6,220	6,120	98.4	111	10,991	11,280	102.6
渋谷区	19	1,746	1,735	99.4	15	1,458	1,419	97.3	34	3,204	3,154	98.4
中野区	21	2,053	2,057	100.2	20	1,943	1,847	95.1	41	3,996	3,904	97.7
杉並区	43	4,016	4,057	101.0	31	2,784	2,603	93.5	74	6,800	6,660	97.9
豊島区	22	2,340	2,408	102.9	14	1,303	1,316	101.0	36	3,643	3,724	102.2
北区	42	4,432	4,348	98.1	24	1,876	1,768	94.2	66	6,308	6,116	97.0
荒川区	23	2,699	2,767	102.5	15	1,731	1,617	93.4	38	4,430	4,384	99.0
板橋区	41	3,888	3,844	98.9	62	5,423	5,544	102.2	103	9,311	9,388	100.8
練馬区	60	6,596	6,365	96.5	62	5,165	4,857	94.0	122	11,761	11,222	95.4
足立区	48	5,011	4,937	98.5	48	4,658	4,621	99.2	96	9,669	9,558	98.9
葛飾区	43	4,835	4,710	97.4	41	4,163	4,117	98.9	84	8,998	8,827	98.1
江戸川区	38	4,181	4,170	99.7	47	5,945	5,936	99.8	85	10,126	10,106	99.8

注) 保育実施児童数には委託児童を含み、受託児童を含まない。

資料：東京都福祉保健局「福祉保健局業務報告」

## 38 区立保育園の状況

年齢男女別園児数及び職員数

(平成27年5月1日)

園名	総数			0歳児		1歳児		2歳児		3歳児		4歳児		5歳児		職員
	総数	男	女	男	女	男	女	男	女	男	女	男	女	男	女	
<b>総数</b>	<b>1,820</b>	<b>942</b>	<b>878</b>	<b>76</b>	<b>59</b>	<b>143</b>	<b>149</b>	<b>173</b>	<b>166</b>	<b>202</b>	<b>163</b>	<b>167</b>	<b>180</b>	<b>181</b>	<b>161</b>	<b>387</b>
藍染	88	40	48	-	-	2	10	7	8	13	7	7	13	11	10	15
久堅	122	63	59	9	3	8	12	11	11	12	10	10	13	13	10	24
青柳	83	48	35	-	-	8	6	9	8	11	7	8	10	12	4	16
さしがや	127	59	68	6	6	10	11	9	14	11	13	14	10	9	14	24
駒込	92	46	46	-	-	6	9	11	6	8	12	10	10	11	9	17
こひなた	96	40	56	-	-	4	11	8	10	10	10	8	13	10	12	17
本郷	93	48	45	-	-	8	7	12	6	11	9	7	13	10	10	17
大塚	99	49	50	4	5	10	3	6	8	13	8	5	15	11	11	21
しおみ	107	48	59	7	4	6	8	5	11	11	11	10	11	9	14	22
千石	146	80	66	7	5	14	9	14	11	14	12	13	17	18	12	28
向丘	127	72	55	8	5	9	9	14	10	13	13	12	12	16	6	25
水道	122	73	49	4	5	8	10	13	10	18	6	14	10	16	8	25
本駒込	96	45	51	4	6	5	9	9	8	10	8	9	9	8	11	21
本駒込南	121	64	57	7	5	8	12	10	11	15	7	13	10	11	12	24
千石西	116	64	52	4	5	10	8	12	8	12	10	14	10	12	11	25
本駒込西	49	24	25	5	5	9	4	6	9	4	7	-	-	-	-	17
目白台	80	45	35	5	5	6	6	9	5	8	8	13	4	4	7	21
柳町	35	21	14	-	-	9	1	4	8	8	5	-	-	-	-	13
根津	21	13	8	6	-	3	4	4	4	-	-	-	-	-	-	15

資料：男女協働子育て支援部保育課

### 39 私立保育園の状況

年齢男女別園児数及び職員数

(平成27年5月1日)

園名	総数			0歳児		1歳児		2歳児		3歳児		4歳児		5歳児		職員
	総数	男	女	男	女	男	女	男	女	男	女	男	女	男	女	
<b>総数</b>	<b>1,528</b>	<b>746</b>	<b>782</b>	<b>108</b>	<b>108</b>	<b>147</b>	<b>169</b>	<b>169</b>	<b>168</b>	<b>135</b>	<b>140</b>	<b>107</b>	<b>106</b>	<b>80</b>	<b>91</b>	<b>437</b>
慈愛会	33	13	20	6	5	3	8	4	7	-	-	-	-	-	-	13
たんぼぼ ※分園を含む	188	90	98	15	10	11	20	19	14	17	17	16	16	12	21	46
どんぐり	32	16	16	6	4	5	6	5	6	-	-	-	-	-	-	17
キッズソフィア 白山	38	17	21	2	2	3	4	3	6	6	2	1	3	2	4	9
八千代	43	24	19	2	4	2	6	6	2	3	3	7	1	4	3	16
まなびの森	69	29	40	1	5	6	7	5	8	7	5	5	8	5	7	15
こころの保育園 文京西片	87	48	39	-	-	6	8	9	8	11	10	10	7	12	6	16
小学館アカデミー 小石川	68	32	36	4	5	7	5	4	8	5	7	6	6	6	5	17
損保ジャパン日本興亜 スマイルキッズ江戸川橋	63	29	34	2	7	6	5	6	5	4	7	5	6	6	4	21
白山ひかり	58	34	24	6	3	6	3	4	4	7	4	6	4	5	6	16
小学館アカデミー 茗荷谷	60	24	36	3	3	3	7	5	6	5	6	4	7	4	7	16
グローバルキッズ 後楽二丁目 ※分園を含む	83	42	41	2	7	7	11	12	6	11	7	7	6	3	4	20
アスク本駒込	61	33	28	5	1	6	4	6	6	5	7	8	7	3	3	12
ベネッセかごまち	56	26	30	6	6	6	9	6	10	8	5	-	-	-	-	19
ベネッセ千石	68	36	32	5	1	5	5	6	5	5	6	8	8	7	7	20
キッズカーテン 文京春日	53	24	29	3	3	6	4	4	7	3	7	5	5	3	3	14
グローバルキッズ 新大塚	36	18	18	-	-	5	5	4	6	6	4	3	3	-	-	10
ホピンスナーサリー スクール千駄木	49	18	31	3	6	6	3	2	7	3	8	4	7	-	-	14
東京こども	29	17	12	5	1	3	6	7	3	2	2	-	-	-	-	10
日生湯島保育園 ひびき	48	20	28	4	2	2	9	6	6	6	5	1	4	1	2	18
にじのいるか 保育園小石川	52	27	25	3	9	10	5	12	5	2	6	-	-	-	-	19
テンドーラビング 保育園茗荷谷	34	17	17	2	4	8	2	4	6	3	5	-	-	-	-	12
ハッピーママ茗荷谷	59	29	30	8	6	8	7	7	8	5	8	-	1	1	-	18
ちゃいれつく 新大塚駅前	45	21	24	2	3	3	6	7	3	4	3	3	5	2	4	13
本駒込グチ・クレージュ	61	32	29	2	6	5	6	6	4	7	6	8	2	4	5	14
保育所まあむ 東大前園	23	10	13	4	2	4	6	2	5	-	-	-	-	-	-	11
同仁美登里	32	20	12	7	3	5	2	8	7	-	-	-	-	-	-	11

資料：男女協働子育て支援部保育課

社会福祉  
子育て支援

## 40 認 証 保 育 所 の 状 況

## 年齢男女別園児数及び職員数

(平成27年5月1日)

園 名	総 数			0 歳 児		1 歳 児		2 歳 児		3 歳 児		4 歳 児		5 歳 児		職 員
	総 数	男	女	男	女	男	女	男	女	男	女	男	女	男	女	
<b>総 数</b>	<b>106</b>	<b>49</b>	<b>57</b>	<b>13</b>	<b>15</b>	<b>15</b>	<b>22</b>	<b>13</b>	<b>16</b>	<b>8</b>	<b>4</b>	-	-	-	-	<b>25</b>
ぼけっとランド 本 郷	32	13	19	4	4	5	9	4	6	-	-	-	-	-	-	9
モ ニ カ 茗 荷 谷	35	18	17	5	4	5	7	5	5	3	1	-	-	-	-	8
クローバルキッズ 春 日 園	39	18	21	4	7	5	6	4	5	5	3	-	-	-	-	8

注) 認証保育所の園児数は区民のみ。

資料：男女協働子育て支援部保育課

## 41 子 育 て ひ ろ ば 利 用 状 況

区 分	平成22年度	平成23年度	平成24年度	平成25年度	平成26年度
<b>総 数</b>	<b>49,475</b>	<b>55,793</b>	<b>56,760</b>	<b>81,528</b>	<b>90,514</b>
西 片	18,639	20,524	23,888	23,115	23,672
汐 見	30,836	29,779	25,433	25,041	27,396
水 道	-	5,490	7,439	6,503	7,428
千 石	-	-	-	26,869	32,018

注) 1. 幼児と保護者の利用者数の合計。

2. 子育てひろば水道は平成23年度より開所。

3. 子育てひろば千石は平成25年度より開所。

資料：男女協働子育て支援部子育て支援課、保育課、児童青少年課

## 42 児 童 館 利 用 状 況

年度及び月次	大塚児童館		しおみ児童館		千石児童館		水道児童館	
	登録人員	利用人員	登録人員	利用人員	登録人員	利用人員	登録人員	利用人員
平成22年度	909	21,832	1,696	13,425	2,260	27,892	1,023	10,264
23	987	23,153	1,845	15,826	2,283	34,559	1,294	26,302
24	1,024	24,279	1,974	16,423	2,295	35,708	1,082	23,321
25	1,067	23,816	2,146	16,346	2,904	52,135	1,108	23,208
<b>26</b>	<b>1,108</b>	<b>25,831</b>	<b>2,343</b>	<b>14,554</b>	<b>3,287</b>	<b>58,190</b>	<b>1,210</b>	<b>29,490</b>
4月	957	2,403	1,965	1,524	2,633	4,623	1,014	2,353
5	980	2,223	2,002	1,307	2,710	4,653	1,057	2,302
6	995	2,413	2,041	1,414	2,772	5,244	1,074	2,610
7	1,013	2,402	2,071	1,282	2,832	5,289	1,090	3,235
8	1,025	1,578	2,084	1,052	2,884	4,005	1,097	2,033
9	1,045	2,106	2,129	1,259	2,948	5,226	1,118	2,655
10	1,058	2,434	2,179	1,400	3,010	5,583	1,139	2,859
11	1,061	1,922	2,211	1,251	3,071	4,661	1,150	2,350
12	1,068	1,745	2,248	944	3,114	4,293	1,159	2,035
27年 1	1,077	2,035	2,270	934	3,162	4,480	1,166	2,067
2	1,093	2,141	2,316	1,068	3,205	4,743	1,193	2,275
3	1,108	2,429	2,343	1,119	3,287	5,390	1,210	2,716

(つづき)

年度及び月次	本駒込児童館		本駒込南児童館		久堅児童館		柳町児童館	
	登録人員	利用人員	登録人員	利用人員	登録人員	利用人員	登録人員	利用人員
平成22年度	1,586	24,885	2,169	25,944	2,012	30,131	1,906	39,605
23	1,633	26,121	2,206	25,994	2,085	28,037	2,006	41,038
24	1,673	28,040	2,252	26,553	2,152	29,859	2,038	32,713
25	1,685	21,183	2,375	26,678	2,193	28,432	2,180	36,444
<b>26</b>	<b>1,689</b>	<b>24,795</b>	<b>2,449</b>	<b>28,475</b>	<b>1,981</b>	<b>25,236</b>	<b>2,191</b>	<b>37,963</b>
4月	1,287	2,189	2,097	2,445	1,656	2,271	1,916	3,155
5	1,316	2,092	2,142	2,282	1,702	2,345	1,966	3,392
6	1,336	2,278	2,181	2,564	1,740	2,385	1,997	3,612
7	1,397	2,206	2,225	2,581	1,775	2,562	2,035	3,704
8	1,433	1,605	2,254	2,043	1,798	1,712	2,057	2,645
9	1,458	2,124	2,289	2,778	1,836	2,214	2,101	3,344
10	1,500	2,644	2,328	2,943	1,865	2,526	2,130	4,026
11	1,540	1,957	2,346	2,129	1,884	1,952	2,153	3,098
12	1,575	1,746	2,357	2,110	1,900	1,669	2,160	2,692
27年 1	1,633	1,898	2,378	2,123	1,918	1,662	2,170	2,791
2	1,670	1,917	2,423	2,072	1,953	1,968	2,178	2,668
3	1,689	2,139	2,449	2,405	1,981	1,970	2,191	2,836

## 42 児童館利用状況(つづき)

年度及び月次	千石西児童館		小日向台町児童館		目白台児童館		湯島児童館	
	登録人員	利用人員	登録人員	利用人員	登録人員	利用人員	登録人員	利用人員
平成22年度	2,075	29,796	1,185	24,331	1,084	19,624	1,465	31,562
23	1,924	30,287	1,194	18,380	1,123	18,241	1,585	31,261
24	1,953	28,360	1,265	26,629	1,084	16,839	1,617	30,714
25	2,166	24,051	1,350	28,093	1,003	6,390	1,640	27,565
<b>26</b>	<b>2,144</b>	<b>24,072</b>	<b>1,358</b>	<b>24,010</b>	<b>1,149</b>	<b>21,229</b>	<b>1,711</b>	<b>32,669</b>
4月	1,863	1,820	1,171	2,457	909	2,022	1,427	2,571
5	1,902	1,911	1,197	2,325	932	1,752	1,454	2,966
6	1,944	2,166	1,213	2,644	962	1,831	1,489	3,191
7	1,972	2,228	1,247	2,739	986	1,917	1,518	2,936
8	1,993	2,092	1,250	1,534	1,005	1,410	1,530	1,625
9	2,024	2,150	1,273	2,188	1,024	1,803	1,558	2,620
10	2,059	2,534	1,309	2,584	1,056	2,156	1,586	3,276
11	2,070	1,849	1,323	1,978	1,079	1,682	1,616	2,757
12	2,087	2,171	1,329	1,941	1,091	1,439	1,637	2,372
27年 1	2,098	1,114	1,347	1,798	1,106	1,510	1,657	2,388
2	2,118	2,059	1,347	224	1,127	1,687	1,676	2,869
3	2,144	1,978	1,358	1,598	1,149	2,020	1,711	3,098

(つづき)

年度及び月次	白山東児童館		根津児童館		目白台第二児童館		本郷児童館	
	登録人員	利用人員	登録人員	利用人員	登録人員	利用人員	登録人員	利用人員
平成22年度	2,159	36,212	2,128	41,761	1,766	21,560	2,741	30,297
23	2,211	38,654	2,100	36,190	2,137	21,916	3,156	28,675
24	2,414	36,464	2,111	34,691	1,845	22,812	2,404	28,516
25	2,375	38,150	2,082	33,093	1,877	25,223	2,468	30,953
<b>26</b>	<b>2,269</b>	<b>38,730</b>	<b>2,093</b>	<b>34,727</b>	<b>1,918</b>	<b>22,217</b>	<b>2,625</b>	<b>31,714</b>
4月	1,920	3,448	1,793	2,892	1,318	1,772	2,207	2,332
5月	1,947	3,051	1,829	2,947	1,352	1,965	2,244	2,443
6月	1,988	3,313	1,861	3,276	1,390	2,143	2,284	2,745
7月	2,047	4,082	1,904	3,455	1,721	2,197	2,338	2,920
8月	2,076	3,150	1,925	2,058	1,748	1,439	2,365	1,995
9月	2,105	3,392	1,956	3,428	1,774	1,899	2,409	2,681
10月	2,144	3,756	1,985	3,486	1,796	2,080	2,459	3,055
11月	2,162	2,846	2,003	2,714	1,816	2,150	2,505	2,668
12月	2,188	2,521	2,017	2,408	1,836	1,534	2,525	2,644
27年 1月	2,205	2,595	2,035	2,399	1,854	1,485	2,561	2,562
2月	2,237	3,078	2,064	2,755	1,884	1,771	2,593	2,712
3月	2,269	3,498	2,093	2,909	1,918	1,782	2,625	2,957

注) 各年度登録人員は当該年度末の人員。

資料: 男女協働子育て支援部児童青少年課

### 43 育成室の状況

学年別在籍児童数

(平成27年5月1日)

育 成 室	総 数	1 年	2 年	3 年	4 年 以 上
<b>総 数</b>	<b>1,432</b>	<b>529</b>	<b>484</b>	<b>399</b>	<b>20</b>
大 塚	42	16	19	7	-
千 石 第 一	36	13	11	11	1
千 石 第 二	40	14	8	17	1
水 道	54	14	25	14	1
本 駒 込	50	17	15	18	-
本 駒 込 南	50	14	23	13	-
久 堅	47	22	12	13	-
柳 町	44	12	18	14	-
千 石 西	31	12	9	9	1
小日向台町第一	34	14	7	13	-
小日向台町第二	39	12	13	14	-
目 白 台	48	18	18	10	2
湯 島	50	16	22	11	1
白 山 東	52	23	13	15	1
根 津	44	19	13	12	-
目 白 台 第 二	50	14	21	13	2
本 郷	54	16	18	20	-
指 ヶ 谷	46	18	13	12	3
汐 見	52	19	21	10	2
駕 籠 町	30	12	10	6	2
駕籠町小学校	39	14	13	12	-
柳 町 第 二	45	16	15	12	2
柳 町 第 三	29	26	1	2	-
神 明	50	14	21	15	-
千 駄 木	50	18	17	14	1
窪 町	50	18	17	15	-
本 郷 第 二	49	14	24	11	-
本 郷 第 三	15	14	1	-	-
駒 本	45	14	15	16	-
向 丘	50	19	16	15	-
大 塚 小 学 校	41	16	14	11	-
第 三 中 学 校	36	15	13	8	-
茗 台	40	16	8	16	-

注) 4年以上は学年延長分。

資料：男女協働子育て支援部児童青少年課

### 44 文京ボランティア・市民活動センター相談状況

年 度	総 数	活動相談	募集相談		情報提供	福祉相談	事業協力相談	広報協力相談
			個人	施設等				
平成22年度	340	167	108		34	1	14	16
23	313	146	74		20	5	26	42
24	163	81	32	50	-	-	-	-
25	160	105	21	34	-	-	-	-
<b>26</b>	<b>109</b>	<b>71</b>	<b>11</b>	<b>27</b>	-	-	-	-

注) 平成24年度から集計方法を変更。

資料：(社福)文京区社会福祉協議会

### 45 有償各種サービスの利用状況

#### (1) 登録者数

年 度	利用会員	協力会員
平成22年度	312	145
23	270	152
24	266	159
25	226	87
<b>26</b>	<b>235</b>	<b>100</b>

注) 1. 利用会員とは、有償サービスを受けている人の数。

2. 協力会員とは、有償サービスを提供している人の数。

#### (2) ホームヘルプサービスの利用時間

(平成24年度以前)

年 度	家 事 援 助 サ ー ビ ス									
	合 計	掃 除	食事の支度 後片付け	留守番 話し相手	買 い 物	衣類の洗 濯・補修	入院時の 家事援助	産前産後の 家事援助	体調不良時 の家事援助	そ の 他
平成22年度	9,546	6,917	1,984	115	318	12	79	71	-	50
23	8,732	6,474	1,677	91	371	2	37	77	-	3
24	7,483	5,958	1,040	60	324	24	-	72	4	1

(つづき)

年 度	介 護 援 助 サ ー ビ ス							大掃除	草取り サービス
	合 計	外出介助	身辺介助 (食事含む)	入浴の 介助・補助	入院時の 介護援助	体調不良時 の介護援助	そ の 他		
平成22年度	2,567	802	1,673	-	2	-	90	1,001	72
23	1,874	722	1,126	-	3	-	23	933	16
24	1,038	627	407	-	-	-	4	653	10

(平成25年度以降)

年 度	活動区分別サービス			合 計	ホームヘルプサービス								大掃除・草取り	
	在宅	入院時	産前産後		食事	掃除	洗濯	買物	身辺	外出	話相手	その他	大掃除	草取り
平成25年度	8,489	-	114	8,603	1,134	5,751	40	370	356	323	80	-	549	-
<b>26</b>	<b>7,894</b>	<b>3</b>	<b>435</b>	<b>8,332</b>	<b>1,024</b>	<b>5,998</b>	<b>10</b>	<b>377</b>	<b>86</b>	<b>239</b>	<b>56</b>	<b>1</b>	<b>525</b>	<b>16</b>

注) 平成25年度から集計方法を変更したため、平成24年度以前と平成25年度以降で表を分けて掲載。



### 45 有償各種サービスの利用状況(つづき)

#### (3) その他サービスの利用状況

年 度	食事サービス	緊急通報サービス
	食	人
平成22年度	10,459	42
23	10,043	44
24	9,637	40
25	8,702	39
<b>26</b>	<b>7,075</b>	<b>44</b>

資料：(社福)文京区社会福祉協議会

### 46 敬老金支給状況

年 度	件 数	総 金 額	1 件 当 たり 支 給 金 額
		円	円
平成22年度	6,964	34,820,000	5,000
23	7,187	35,935,000	5,000
24	7,306	36,530,000	5,000
25	7,558	37,790,000	5,000
<b>26</b>	<b>7,732</b>	<b>38,660,000</b>	<b>5,000</b>

資料：福祉部高齢福祉課

### 47 身体障害者手帳所持者数

(各年6月1日)

年 次	総 数	視 覚 障 害	聴覚平衡機能	音声言語機能	肢 体 不 自 由	内 部 障 害
平成23年	4,545	350	333	62	2,299	1,501
24	4,587	341	317	56	2,342	1,531
25	4,598	353	310	54	2,355	1,526
26	4,717	377	319	59	2,396	1,566
<b>27</b>	<b>4,719</b>	<b>383</b>	<b>328</b>	<b>58</b>	<b>2,346</b>	<b>1,604</b>

資料：福祉部障害福祉課

### 48 愛の手帳所持者数

(各年6月1日)

年 次	総 数	1 度	2 度	3 度	4 度
平成23年	760	23	217	217	303
24	780	26	222	221	311
25	802	26	231	219	326
26	811	27	229	208	347
<b>27</b>	<b>844</b>	<b>26</b>	<b>238</b>	<b>211</b>	<b>369</b>

資料：福祉部障害福祉課

## 49 生活保護の状況

## (1) 被保護世帯数及び人員

年 度	被保護世帯員の実数		保 護 率 (%)	生 活 扶 助		住 宅 扶 助	
	世 帯	人 員		世 帯	人 員	世 帯	人 員
平成 22 年度	1,847	2,171	1.09	1,610	1,873	1,559	1,811
23	2,036	2,366	1.18	1,745	2,036	1,725	2,006
24	2,131	2,469	1.23	1,851	2,151	1,851	2,146
25	2,179	2,509	1.23	1,888	2,173	1,899	2,182
<b>26</b>	<b>2,187</b>	<b>2,511</b>	<b>1.21</b>	<b>1,884</b>	<b>2,170</b>	<b>1,905</b>	<b>2,184</b>

## (つづき)

年 度	教 育 扶 助		介 護 扶 助		医 療 扶 助	
	世 帯	人 員	世 帯	人 員	世 帯	人 員
平成 22 年度	47	65	289	295	1,549	1,710
23	51	69	311	317	1,671	1,856
24	49	61	330	336	1,738	1,925
25	47	57	352	358	1,790	1,975
<b>26</b>	<b>48</b>	<b>62</b>	<b>380</b>	<b>385</b>	<b>1,806</b>	<b>2,000</b>

## (つづき)

年 度	出 産 扶 助		生 業 扶 助		葬 祭 扶 助	
	世 帯	人 員	世 帯	人 員	世 帯	人 員
平成 22 年度	1	1	23	25	7	7
23	-	-	23	26	7	7
24	-	-	29	33	6	6
25	-	-	25	28	5	5
<b>26</b>	<b>-</b>	<b>-</b>	<b>28</b>	<b>31</b>	<b>7</b>	<b>7</b>

注) 1. 世帯、人員は年度平均。

2. 保護率は、年度の月平均の住民基本台帳人口に対する百分率。

## (2) 保護の開始・廃止の世帯数及び人員

年 度	保 護 開 始					保 護 廃 止	
	申請件数	取り下げ 件 数	却下件数	決 定		世 帯 数	人 員
				世 帯 数	人 員		
平成 22 年度	485	7	6	472	534	288	304
23	544	6	6	482	553	328	382
24	475	3	7	464	530	390	434
25	383	5	7	373	427	326	356
<b>26</b>	<b>366</b>	<b>7</b>	<b>7</b>	<b>340</b>	<b>387</b>	<b>365</b>	<b>414</b>

## 49 生活保護の状況(つづき)

### (3) 労働状態別被保護世帯数

(各年6月)

年次	総数	世帯主が働いている世帯				世帯主が働いていないで 世帯員が働いている世帯	働いている者が いない世帯
		常用	日雇	内職	その他		
平成23年	1,997	57	70	14	67	24	1,765
24	2,105	65	74	11	91	28	1,836
25	2,154	71	79	12	99	24	1,869
26	2,190	71	76	12	123	29	1,879
<b>27</b>	<b>2,168</b>	<b>76</b>	<b>70</b>	<b>10</b>	<b>139</b>	<b>25</b>	<b>1,848</b>

注) 現に保護を受けた世帯数。

### (4) 家族人員別被保護世帯数

(平成27年7月31日)

区分	総数	世帯構成人員						
		1人	2人	3人	4人	5人	6人	7人以上
<b>総数</b>	<b>2,141</b>	<b>1,895</b>	<b>193</b>	<b>37</b>	<b>13</b>	<b>3</b>	-	-
医療扶助のみの世帯	82	82	-	-	-	-	-	-
その他の世帯	<b>2,059</b>	1,813	193	37	13	3	-	-

注) 1. 基準日は被保護者全国一斉調査と同時点とする。  
2. 保護停止中の世帯を含む。

### (5) 年齢男女別被保護人員

(平成27年7月31日)

区分	総数	0~5歳	6~11歳	12~14歳	15~19歳	20~29歳	30~39歳	40~49歳	50~59歳	60~69歳	70歳以上
<b>総数</b>	<b>2,459</b>	<b>28</b>	<b>39</b>	<b>26</b>	<b>32</b>	<b>44</b>	<b>106</b>	<b>241</b>	<b>335</b>	<b>604</b>	<b>1,004</b>
男	1,375	16	16	10	12	18	53	130	215	417	488
女	1,084	12	23	16	20	26	53	111	120	187	516

注) 1. 基準日は被保護者全国一斉調査と同時点とする。  
2. 保護停止中の人員を含む。

### (6) 生活保護費支出別

(平成26年度)

区分	保護受給者		扶助金額	扶助割合	
	延世帯	延人員			
<b>総数</b>	<b>73,392</b>	<b>82,819</b>	<b>5,290,528</b>	<b>100.0%</b>	
居宅	生活扶助	22,601	26,046	1,672,954	31.6%
	住宅扶助	22,864	26,202	1,160,806	21.9%
	教育扶助	573	741	9,371	0.2%
	介護扶助	4,553	4,625	164,699	3.1%
	医療扶助	21,673	23,994	2,200,287	41.6%
	出産扶助	-	-	-	0.0%
	生業扶助	341	377	6,462	0.1%
	葬祭扶助	86	86	14,227	0.3%
入所	生活扶助	311	311	14,814	0.3%
	施設事務費	390	437	46,908	0.9%

資料：福祉部生活福祉課

# 7 衛 生 · 環 境

## 50 医 療 施 設 数

## (1) 年 次 別

(各年12月31日)

年 次	病 院	診 療 所	歯科診療所	歯科技工所	助 産 所	施 術 所
平成 23 年	11	257	239	25	14	291
24	11	262	241	26	13	294
25	11	262	239	27	12	304
26	11	262	245	27	11	312
<b>27</b>	<b>11</b>	<b>269</b>	<b>248</b>	<b>26</b>	<b>12</b>	<b>318</b>

## (2) 町 丁 別

(平成27年12月31日)

町 丁 名	病 院	診 療 所	歯科診療所	歯科技工所	助 産 所	施 術 所
<b>総 数</b>	<b>11</b>	<b>269</b>	<b>248</b>	<b>26</b>	<b>12</b>	<b>318</b>
後 楽 1・2丁目	-	10	3	-	-	2
春 日 1・2丁目	-	4	2	-	-	2
小 石 川 1～5丁目	-	28	33	1	1	28
白 山 1～5丁目	-	18	15	1	3	33
千 石 1～4丁目	-	12	11	-	1	21
水 道 1・2丁目	1	5	4	-	-	-
小 日 向 1～4丁目	-	8	6	-	-	3
大 塚 1～6丁目	2	17	16	-	2	20
関 口 1～3丁目	-	9	14	2	1	13
目 白 台 1～3丁目	-	5	5	-	-	9
音 羽 1・2丁目	-	7	10	-	1	7
本 郷 1～7丁目	3	44	39	12	-	43
湯 島 1～4丁目	3	21	14	5	1	32
西 片 1・2丁目	-	6	5	-	-	2
向 丘 1・2丁目	-	5	10	-	-	12
弥 生 1・2丁目	-	-	1	-	-	-
根 津 1・2丁目	-	12	9	-	-	20
千 駄 木 1～5丁目	1	25	25	2	1	27
本 駒 込 1～6丁目	1	33	26	3	1	44

資料：保健衛生部・文京保健所生活衛生課

## 51 診 療

科 目	總 数	後 楽 1 ・ 2 丁 目	春 日 1 ・ 2 丁 目	小 石 川 1 〱 5 丁 目	白 山 1 〱 5 丁 目	千 石 1 〱 4 丁 目	水 道 1 ・ 2 丁 目	小 日 向 1 〱 4 丁 目	大 塚 1 〱 6 丁 目	関 口 1 〱 3 丁 目	目 白 台 1 〱 3 丁 目	音 羽 1 ・ 2 丁 目	本 郷 1 〱 7 丁 目	湯 島 1 〱 4 丁 目	西 片 1 ・ 2 丁 目	向 丘 1 ・ 2 丁 目	弥 生 1 ・ 2 丁 目	根 津 1 ・ 2 丁 目	千 駄 木 1 〱 5 丁 目	本 駒 込 1 〱 6 丁 目
内 科	185	7	4	19	9	9	6	6	13	5	5	5	27	14	3	4	-	8	20	21
呼吸器内科	22	1	-	2	1	1	-	-	3	-	-	-	1	3	1	-	-	2	4	3
循環器内科	42	2	-	3	1	2	-	1	6	1	1	-	5	6	1	2	-	2	5	4
消化器内科 (胃腸内科)	53	1	-	5	3	2	-	1	4	2	2	1	10	4	2	2	-	4	2	8
腎臓内科	4	-	-	1	-	-	-	-	2	-	-	-	-	1	-	-	-	-	-	-
神経内科	28	-	-	1	2	3	-	-	1	-	-	1	8	5	-	-	-	1	3	3
糖尿病内科 (代謝内科)	5	-	-	1	-	-	-	-	3	-	-	-	-	1	-	-	-	-	-	-
血液内科	4	-	-	-	-	-	-	-	1	-	-	-	-	2	-	-	-	-	1	-
皮膚科	56	1	1	3	5	2	-	3	4	2	-	1	9	7	2	1	-	3	3	9
アレルギー科	28	-	-	4	2	1	-	2	3	1	1	-	4	1	2	-	-	-	3	4
リウマチ科	7	-	-	-	-	1	-	-	-	-	-	-	2	1	-	-	-	1	2	-
感染症内科	1	-	-	-	-	-	-	-	1	-	-	-	-	-	-	-	-	-	-	-
小児科	61	-	1	6	6	5	3	2	4	1	1	-	5	8	-	1	-	2	8	8
精神科	42	1	-	4	3	-	1	-	6	-	-	1	10	6	1	1	-	-	4	4
心療内科	24	2	-	2	1	-	-	-	3	-	-	-	7	2	1	1	-	-	3	2
外 科	48	-	3	5	5	1	1	2	5	1	1	2	4	3	-	2	-	5	3	5
呼吸器外科	4	-	-	-	-	-	-	-	1	-	-	-	1	1	-	-	-	-	1	-
心臓血管外科	4	-	-	-	-	-	-	-	-	-	-	-	2	1	-	-	-	-	1	-
乳腺外科	3	-	-	-	1	-	-	-	-	-	-	-	1	1	-	-	-	-	-	-
気管食道外科	1	-	-	-	-	-	-	-	-	-	-	-	-	-	-	-	-	-	-	1
消化器外科 (胃腸外科)	2	-	-	-	-	-	-	1	-	-	-	-	-	-	-	-	-	-	1	-
泌尿器科	14	-	-	1	-	-	-	-	1	1	-	-	3	3	-	-	-	2	2	1
肛門外科	7	-	-	-	-	-	-	1	2	-	1	-	2	-	-	-	-	-	-	1
脳神経外科	10	-	-	-	-	1	-	-	1	-	-	1	2	2	-	-	-	1	1	1
整形外科	35	2	1	2	1	3	-	1	6	-	-	1	5	3	-	1	-	2	3	4

資料：保健衛生部・文京保健所生活衛生課

科 目 数

(つづき)

(平成27年12月31日)

科 目	総 数	後 楽 1 ・ 2 丁 目	春 日 1 ・ 2 丁 目	小 石 川 1 〱 5 丁 目	白 山 1 〱 5 丁 目	千 石 1 〱 4 丁 目	水 道 1 ・ 2 丁 目	小 日 向 1 〱 4 丁 目	大 塚 1 〱 6 丁 目	関 口 1 〱 3 丁 目	目 白 台 1 〱 3 丁 目	音 羽 1 ・ 2 丁 目	本 郷 1 〱 7 丁 目	湯 島 1 〱 4 丁 目	西 片 1 ・ 2 丁 目	向 丘 1 ・ 2 丁 目	弥 生 1 ・ 2 丁 目	根 津 1 ・ 2 丁 目	千 駄 木 1 〱 5 丁 目	本 駒 込 1 〱 6 丁 目
形成外科	12	-	-	1	-	-	-	1	-	-	-	1	4	2	-	-	-	-	2	1
美容外科	2	-	-	-	1	-	-	-	-	-	-	-	-	1	-	-	-	-	-	-
眼 科	31	-	-	3	1	1	-	1	5	2	-	-	9	2	-	1	-	1	2	3
耳鼻いんこう科	24	-	-	3	2	2	1	1	2	1	-	1	4	3	-	-	-	1	1	2
小児外科	2	-	-	-	-	-	-	-	-	-	-	-	2	-	-	-	-	-	-	-
産婦人科	11	-	-	-	1	-	1	-	-	1	-	-	1	3	-	-	-	1	2	1
産 科	4	-	-	-	-	-	-	-	1	-	-	-	2	-	-	-	-	-	-	1
婦 人 科	11	-	-	2	1	-	-	1	3	-	-	-	2	-	-	-	-	-	-	2
リハビリテー ション科	29	1	-	1	1	3	-	1	4	1	-	1	4	1	-	-	-	1	5	5
放射線科	16	-	-	2	-	1	-	1	1	-	-	-	3	2	1	1	-	-	2	2
麻 酔 科	14	-	-	-	-	-	-	1	1	-	1	-	5	2	1	-	-	-	1	2
病理診断科	1	-	-	-	-	-	-	-	-	-	-	-	-	-	-	-	-	-	1	-
臨床検査科	-	-	-	-	-	-	-	-	-	-	-	-	-	-	-	-	-	-	-	-
救 急 科	2	-	-	-	-	-	-	-	-	-	-	-	1	-	-	-	-	-	1	-
歯 科	254	4	3	30	14	11	6	6	16	14	5	9	41	16	5	11	1	8	27	27
矯正歯科	113	3	-	20	8	3	1	4	9	5	1	4	17	5	1	6	1	5	7	13
小児歯科	136	3	1	19	9	5	1	3	10	4	2	7	17	8	3	6	1	8	15	14
歯科口腔外科	96	3	1	14	7	4	1	3	7	5	-	4	13	3	1	3	-	4	11	12
そ の 他	30	1	-	2	3	1	-	-	4	1	-	-	2	5	-	-	-	1	7	3

## 52 妊産婦健康診査実施状況

年 度	妊 婦
	受 診 者 数
平成22年度	20,784
23	21,370
24	22,044
25	23,738
<b>26</b>	<b>25,571</b>

注) 1. 実施機関

妊婦健康診査：医療機関委託

2. 受診者数は延人数。

資料：保健衛生部・文京保健所健康推進課

## 53 乳幼児健康診査実施状況

年 度	1歳6か月児	3歳児
	受 診 者 数	受 診 者 数
平成22年度	1,313	1,293
23	1,356	1,499
24	1,465	1,519
25	1,481	1,591
<b>26</b>	<b>1,575</b>	<b>1,664</b>

注) 実施機関

1歳6か月児健康診査：医師会委託

3歳児健康診査：保健サービスセンター

資料：保健衛生部・文京保健所保健サービスセンター

## 54 が ん 検 診 実 施 状 況

年 度	乳 が ん		子 宮 が ん		胃 が ん		大 腸 が ん	
	受診者数	要精密者数	受診者数	要精密者数	受診者数	要精密者数	受診者数	要精密者数
平成22年度	3,596	537	8,100	149	7,371	685	21,528	1,742
23	4,241	680	8,177	136	7,717	345	21,415	3,089
24	4,105	507	8,510	179	7,244	486	20,579	1,563
25	4,267	525	8,505	175	7,573	448	20,487	1,693
<b>26</b>	<b>4,775</b>	<b>507</b>	<b>9,380</b>	<b>259</b>	<b>7,641</b>	<b>427</b>	<b>20,622</b>	<b>1,819</b>

注) 実施機関

乳がん：医療機関委託

子宮がん・胃がん・大腸がん：医師会委託

資料：保健衛生部・文京保健所健康推進課



55 一類・二類・三類感染症届出受理件数

(各年度末)

年 度	総 数	一 類 感染症	二 類 感 染 症				
			急 性 灰白髄炎 (ポリオ)	結 核	ジフテリア	重症急性 呼吸器症候群	中東 呼吸器症候群
平成22年度	67(5)	-	-	51	-	-	
23	97(2)	-	-	81	-	-	
24	83(7)	-	-	64	-	-	
25	77(4)	-	-	66	-	-	
<b>26</b>	<b>74(7)</b>	-	-	<b>54</b>	-	-	-

(つづき)

年 度	二類感染症		三 類 感 染 症				
	鳥インフルエンザ (H5N1)	鳥インフルエンザ (H7N9)	コレラ	細菌性赤痢	腸管出血性 大腸菌感染症	腸チフス	パラチフス
平成22年度	-	-	-	10(3)	3(2)	2(-)	1(-)
23	-	-	-	7(2)	9(-)	-	-
24	-	-	-	9(2)	7(3)	2(1)	1(1)
25	-	-	-	1(-)	6(4)	1(-)	3(-)
<b>26</b>	-	-	-	<b>4(-)</b>	<b>12(5)</b>	<b>3(1)</b>	<b>1(1)</b>

- 注) 1. 感染症の分類は、平成19年4月1日の感染症法改正による。  
 2. 一類感染症は、エボラ出血熱、クリミア・コンゴ出血熱、痘そう、南米出血熱、ペスト、マールブルク病、ラッサ熱。  
 3. 重症急性呼吸器症候群は、病原体がベータコロナウイルス属SARSコロナウイルスであるものに限る。  
 4. 平成21年7月1日より、二類感染症に鳥インフルエンザ（H5N1）を追加。  
 5. ( )内は区内在住者を再掲。ただし、結核は区内在住者のみ記載し再掲しない。  
 6. 平成27年1月21日より、中東呼吸器症候群と鳥インフルエンザ（H7N9）を追加。  
 7. 中東呼吸器症候群は、病原体がベータコロナウイルス属MERSコロナウイルスであるものに限る。

資料：保健衛生部・文京保健所予防対策課

## 56 結核新規登録患者数

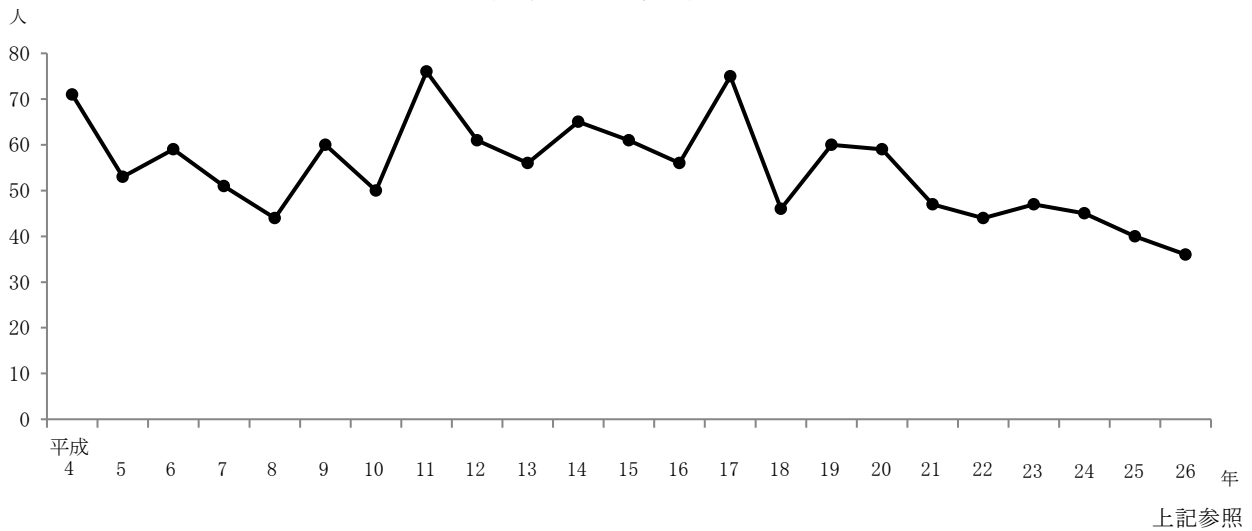
(各年12月31日現在)

年次	結核		
	総数	呼吸器	その他
平成22年	44	33	11
23	47	40	7
24	45	34	11
25	40	32	8
<b>26</b>	<b>36</b>	<b>32</b>	<b>4</b>

資料：保健衛生部・文京保健所予防対策課

## 第10図 結核新規登録患者数

(各年12月31日現在)



## 57 主要死因別死亡者数

死因	平成22年	平成23年	平成24年	平成25年	平成26年
<b>総数</b>	<b>1,654</b>	<b>1,588</b>	<b>1,578</b>	<b>1,613</b>	<b>1,544</b>
悪性新生物	485	464	478	451	469
心疾患	268	249	233	251	204
脳血管疾患	159	137	118	132	136
肺炎	157	147	156	135	146
不慮の事故	40	46	47	42	46
自殺	48	34	38	27	30
腎不全	34	40	25	40	40
老衰	87	87	99	120	106
大動脈瘤及び解離	27	22	25	22	13
慢性閉塞性肺疾患	26	25	21	22	16
糖尿病	15	21	17	16	9
肝疾患	18	16	19	21	22
高血圧性疾患	11	16	13	15	11
喘息	7	1	2	3	1
結核	4	-	3	4	2
その他の全死因	268	283	284	312	293

資料：保健衛生部・文京保健所生活衛生課

58 環境・食品衛生関係施設数

(1) 年度別

(各年度末)

年 度	理 容 所	美 容 所	ク リ ー ニ ン グ 所	公 衆 浴 場	ホ テ ル	旅 館	簡 易 宿 所	下 宿	興 行 場	飲 食 店	喫 茶 店	氷 雪 販 売 業	食 肉 販 売 業	魚 介 類 販 売 業	乳 類 販 売 業	菓 子 製 造 業
平成22年度	125	253	244	28 (16)	17	26	2	2	15	3,541	481	7	220	223	663	301
23	125	257	251	26 (14)	17	24	2	2	16	3,565	463	7	209	214	638	314
24	127	266	244	26 (14)	17	23	2	2	16	3,555	392	6	222	223	635	315
25	126	272	238	24 (13)	17	22	2	2	16	3,517	393	6	226	224	621	330
<b>26</b>	<b>127</b>	<b>274</b>	<b>235</b>	<b>22</b> <b>(13)</b>	<b>18</b>	<b>20</b>	<b>2</b>	<b>1</b>	<b>16</b>	<b>3,532</b>	<b>363</b>	<b>6</b>	<b>235</b>	<b>234</b>	<b>607</b>	<b>339</b>

注) ( )内はその他の浴場で内数。

(2) 町丁別

(平成27年3月31日)

町 丁 名	理 容 所	美 容 所	ク リ ー ニ ン グ 所	公 衆 浴 場	ホ テ ル	旅 館	簡 易 宿 所	下 宿	興 行 場	飲 食 店	喫 茶 店	氷 雪 販 売 業	食 肉 販 売 業	魚 介 類 販 売 業	乳 類 販 売 業	菓 子 製 造 業
<b>総 数</b>	<b>127</b>	<b>274</b>	<b>235</b>	<b>22</b>	<b>18</b>	<b>20</b>	<b>2</b>	<b>1</b>	<b>16</b>	<b>3,532</b>	<b>363</b>	<b>6</b>	<b>235</b>	<b>234</b>	<b>607</b>	<b>339</b>
後 楽1・2丁目	3	3	5	-	3	-	-	-	10	204	59	-	7	7	59	22
春 日1・2丁目	1	8	6	2	-	-	1	-	4	114	5	-	7	7	24	14
小石川1～5丁目	11	27	31	1	1	1	-	-	-	250	27	-	25	19	43	37
白 山1～5丁目	8	15	17	2	-	-	-	-	-	171	16	1	19	17	44	19
千 石1～4丁目	8	15	22	-	-	-	-	-	-	89	7	-	11	10	19	11
水 道1・2丁目	3	4	11	-	-	-	-	-	1	50	18	-	4	5	11	5
小日向1～4丁目	1	3	3	1	-	-	-	-	-	47	6	-	3	5	15	5
大 塚1～6丁目	10	19	8	2	-	-	-	-	-	122	23	1	14	16	47	21
関 口1～3丁目	5	13	11	2	1	-	-	-	-	131	25	-	14	12	31	17
目白台1～3丁目	2	3	6	3	-	-	-	-	-	44	3	-	3	4	14	6
音 羽1・2丁目	4	8	8	-	-	-	-	-	-	81	10	-	10	9	22	7
本 郷1～7丁目	20	36	25	3	6	6	-	1	1	520	68	2	42	41	103	47
湯 島1～4丁目	5	19	10	1	7	11	1	-	-	954	30	1	14	16	37	24
西 片1・2丁目	1	4	5	-	-	-	-	-	-	34	3	-	5	7	9	4
向 丘1・2丁目	4	10	6	1	-	1	-	-	-	78	4	-	8	9	19	11
弥 生1・2丁目	2	1	-	-	-	1	-	-	-	14	2	-	-	-	5	2
根 津1・2丁目	9	14	12	-	-	-	-	-	-	176	2	1	8	9	13	17
千駄木1～5丁目	12	38	21	3	-	-	-	-	-	246	17	-	23	19	35	30
本駒込1～6丁目	18	34	28	1	-	-	-	-	-	207	38	-	18	22	57	40

資料：保健衛生部・文京保健所生活衛生課

## 59 公害の発生源別苦情受付状況

## (1) 種類別

年 度	受付件数	ばい煙	粉じん	有害ガス	悪臭	汚水	騒音	振動	その他
平成22年度	91	2	5	-	10	-	56	18	14
23	99	4	3	-	9	-	66	22	13
24	84	6	15	-	11	1	44	21	7
25	69	5	8	-	8	-	39	24	9
<b>26</b>	<b>99</b>	<b>3</b>	<b>15</b>	-	<b>15</b>	-	<b>59</b>	<b>18</b>	<b>9</b>

注) 一発生源について二現象にわたる場合は、それぞれに加える。

## (2) 苦情処理にかかった期間

(平成26年度)

項 目	1ヶ月以内	3ヶ月以内	6ヶ月以内	1年以内	継続中
処 理 件 数	16	28	21	8	26
比 率(%)	16.2	28.2	21.2	8.1	26.3

資料：資源環境部環境政策課

## 60 特定建設作業届出件数

(平成26年度)

法 別	作 業 の 種 類	届 出 件 数
騒 音	くい打機等を使用する作業	7
	びょう打機を使用する作業	-
	さく岩機を使用する作業	341
	空気圧縮機を使用する作業	9
	コンクリートプラント等を設けて行う作業	-
	バックホウを使用する作業	-
	トラクターショベルを使用する作業	-
	ブルドーザーを使用する作業	-
振 動	くい打機等を使用する作業	7
	鋼球を使用して破壊する作業	-
	舗装版破砕機を使用する作業	1
	ブレーカーを使用する作業	177

資料：資源環境部環境政策課

## 61 ごみの収集状況

区 分		平成 22 年度	平成 23 年度	平成 24 年度	平成 25 年度	平成 26 年度
作 業 日 数		310	311	310	310	310
作 業 対 象 世 帯		108,793	110,048	109,445	110,853	112,627
収 集 量  ( t )	<b>ご み</b>	<b>45,412</b>	<b>45,220</b>	<b>44,781</b>	<b>44,437</b>	<b>43,385</b>
	可 燃 ご み	41,922	41,983	41,644	41,274	40,409
	不 燃 ご み	2,081	2,000	1,871	1,816	1,692
	粗 大 ご み	1,410	1,237	1,265	1,347	1,283
	<b>資 源</b>	<b>13,199</b>	<b>13,763</b>	<b>13,536</b>	<b>14,435</b>	<b>14,586</b>
	(うち粗大ごみ資源化分)	(-)	(292)	(278)	(271)	(352)
業 者 等 持 込 ご み 量 (t)		24,317	23,284	24,074	24,175	23,189
1 日 平 均 収 集 量  ( t )	<b>ご み</b>	<b>146</b>	<b>145</b>	<b>144</b>	<b>143</b>	<b>140</b>
	可 燃 ご み	135	135	134	133	130
	不 燃 ご み	7	6	6	6	5
	粗 大 ご み	5	4	4	4	4
	<b>資 源</b>	<b>43</b>	<b>44</b>	<b>44</b>	<b>47</b>	<b>47</b>
1 日 平 均 業 者 等 持 込 ご み 量 (t)		67	64	66	66	64

注) 1. 「作業対象世帯」は、10月1日現在の外国人登録世帯を含む世帯数。

2. 「資源」は、集団回収による収集量を含む。

3. 「業者等持込ごみ」は、一年を通して作業しているため、1日平均を算出するにあたり作業日数を365日としている。

4. 平成23年4月から粗大ごみの一部を資源化している。なお、粗大ごみ資源化分は、東京二十三区清掃一部事務組合施設に搬入されないため、粗大ごみではなく、資源に含める。

5. 端数処理の関係で合計値が合わない場合がある。

資料：資源環境部リサイクル清掃課

## 62 リサイクル資源の回収状況

(kg)

年 度	総 計	紙 類 計	新 聞	雑 誌	段ボール	紙パック	その他紙類
平成22年度	13,198,901	9,456,134	3,906,903	3,079,913	2,456,421	12,536	361
23	13,470,642	9,505,510	3,775,155	3,024,626	2,691,890	12,206	1,633
24	13,257,874	9,358,963	3,757,824	2,941,430	2,647,483	11,922	304
25	14,164,322	10,225,842	3,961,313	3,479,317	2,772,578	11,786	848
<b>26</b>	<b>14,234,587</b>	<b>10,353,734</b>	<b>4,065,702</b>	<b>3,291,115</b>	<b>2,985,002</b>	<b>11,208</b>	<b>707</b>

(つづき)

年 度	布 類	ペットボトル	ペットボトル キャップ	金属類計	鉄 類	アルミ	スプレー缶
平成22年度	60,680	783,549	—	609,195	373,376	217,264	18,555
23	68,644	918,045	2,655	614,323	371,579	224,314	18,430
24	69,716	896,494	2,700	583,845	340,387	226,582	16,876
25	62,041	888,262	2,632	589,189	350,577	221,329	17,283
<b>26</b>	<b>53,797</b>	<b>861,889</b>	<b>2,520</b>	<b>523,634</b>	<b>326,682</b>	<b>180,898</b>	<b>16,054</b>

(つづき)

年 度	びん類計	生 び ん		乾 電 池	食品トレイ	衣 類	プラスチック製 ボトル容器	インク カートリッジ
			カレット					
平成22年度	2,198,924	121,668	2,077,256	8,008	846	81,565	—	—
23	2,280,665	127,080	2,153,585	8,072	780	71,620	120	208
24	2,246,895	132,795	2,114,100	10,655	1,388	86,250	527	441
25	2,273,559	120,132	2,153,427	9,053	1,984	108,740	569	548
<b>26</b>	<b>2,299,934</b>	<b>97,569</b>	<b>2,202,365</b>	<b>9,845</b>	<b>2,505</b>	<b>122,180</b>	<b>607</b>	<b>669</b>

(つづき)

年 度	蛍光管
平成22年度	—
23	—
24	—
25	1,903
<b>26</b>	<b>3,273</b>

- 注) 1. 食品トレイは、平成23年6月までは白色トレイのみ、23年7月からは有色・柄付トレイを含めた食品トレイの拠点回収を開始した。
2. スプレー缶は平成22年4月から集積所回収を開始した。
3. ペットボトルキャップ・プラスチック製ボトル容器・インクカートリッジは、平成23年7月から拠点回収を開始した。
4. 蛍光管は平成25年7月から拠点回収を開始した。
5. 粗大ごみの回収後に分別する資源化分は含めない。

資料：資源環境部リサイクル清掃課

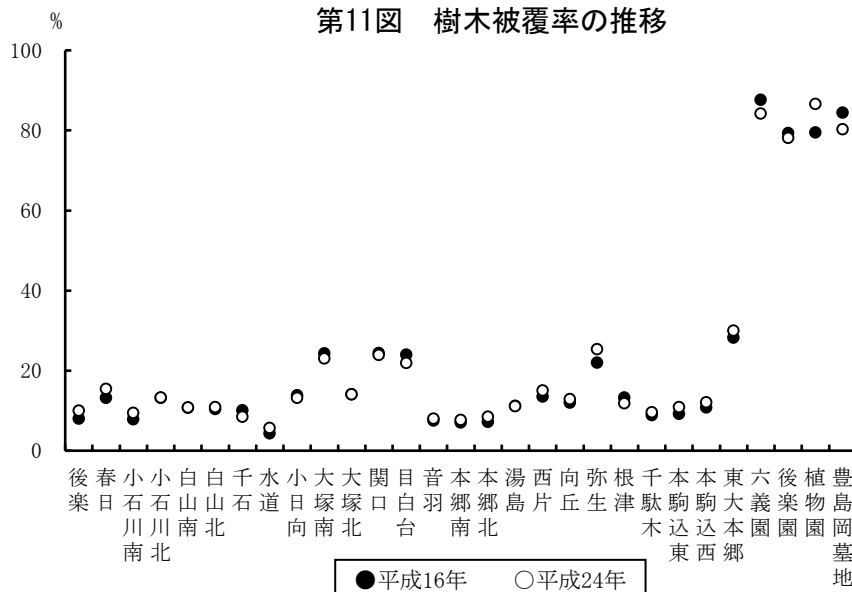
### 63 樹 木 の 現 況

樹木被覆率の推移（区域別）

区域番号	区 域	該 当 町 丁 名	樹木被覆率の推移 (%)			
			平成16年	平成24年	増 減	
一 般 区 域	1	後 楽	後楽1,2丁目(後楽園を除く)	8.0	10.0	2.0
	2	春 日	春日1,2丁目	13.2	15.4	2.2
	3	小 石 川 南	小石川1~3丁目	7.8	9.4	1.6
	4	小 石 川 北	小石川4,5丁目	13.2	13.3	0.1
	5	白 山 南	白山1,2丁目	10.7	10.8	0.1
	6	白 山 北	白山3~5丁目(植物園を除く)	10.4	10.9	0.5
	7	千 石	千石1~4丁目	10.1	8.5	△ 1.6
	8	水 道	水道1,2丁目	4.3	5.7	1.4
	9	小 日 向	小日向1~4丁目	13.8	13.2	△ 0.6
	10	大 塚 南	大塚1~3丁目	24.3	23.0	△ 1.3
	11	大 塚 北	大塚4~6丁目(豊島岡墓地を除く)	14.1	14.1	0.0
	12	関 口	関口1~3丁目	24.4	23.9	△ 0.5
	13	目 白 台	目白台1~3丁目	24.0	21.9	△ 2.1
	14	音 羽	音羽1,2丁目	7.5	8.0	0.5
	15	本 郷 南	本郷1~3丁目	7.0	7.7	0.7
	16	本 郷 北	本郷4~6丁目	7.2	8.5	1.3
	17	湯 島	湯島1~4丁目	11.2	11.1	△ 0.1
	18	西 片	西片1,2丁目	13.5	15.0	1.5
	19	向 丘	向丘1,2丁目	12.0	12.9	0.9
	20	弥 生	弥生1,2丁目	22.0	25.3	3.3
	21	根 津	根津1,2丁目	13.3	11.8	△ 1.5
	22	千 駄 木	千駄木1~5丁目	8.9	9.6	0.7
	23	本 駒 込 東	本駒込3~5丁目	9.2	10.9	1.7
	24	本 駒 込 西	本駒込1,2,6丁目(六義園を除く)	10.8	12.1	1.3
特 別 区 域	25	東 大 本 郷	東京大学本郷構内	28.2	30.0	1.8
	26	六 義 園	都立六義園	87.6	84.2	△ 3.4
	27	後 楽 園	都立小石川後楽園	79.3	78.1	△ 1.2
	28	植 物 園	東大附属小石川植物園	79.5	86.6	7.1
	29	豊島岡墓地	豊島岡墓地	84.4	80.3	△ 4.1
区 内 全 域			15.7	16.1	0.4	

衛生・環境

第11図 樹木被覆率の推移

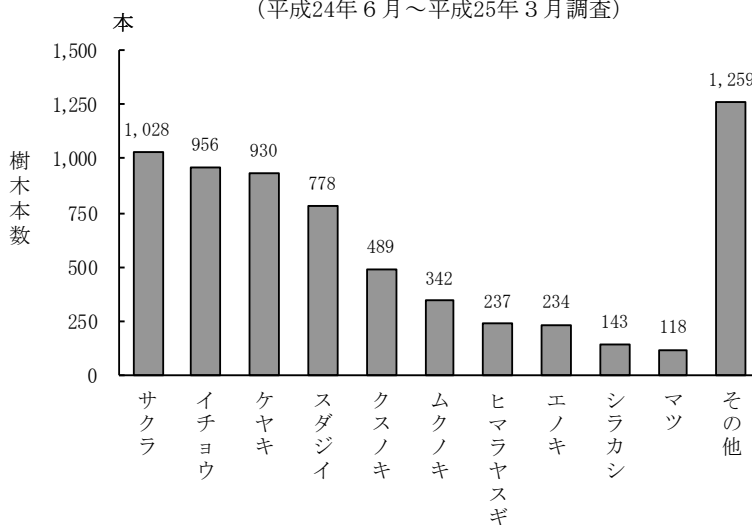


上記参照

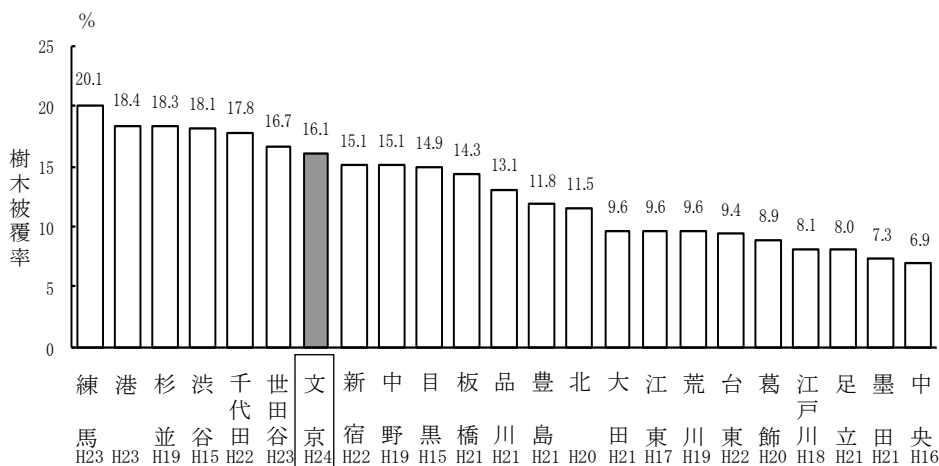
### 63 樹木の現況 (つづき)

第12図 樹種別樹木数(直径50cm以上)

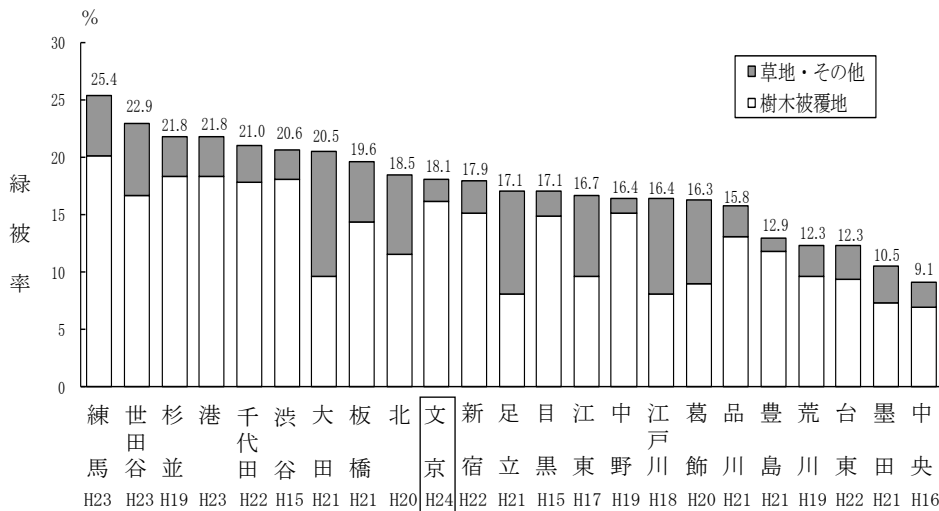
(平成24年6月～平成25年3月調査)



第13図 他区との樹木被覆率の比較



他区との緑被率の比較



資料：土木部みどり公園課



## 64 街路樹の種類と数

(各年4月1日)

年次	総数	イチョウ	マテバシイ	ハナミズキ	キンモクセイ	サクラ	ヤマモモ	サザンカ	トウカエデ	コブシ	ヤブツバキ	シダレヤナギ	ハクモクレン	その他
平成23年	3,191	496	346	199	326	211	130	221	113	78	118	1	36	916
24	3,242	494	346	179	293	206	133	221	108	72	113	-	36	1,041
25	3,229	482	355	179	293	206	133	221	108	72	113	-	36	1,031
26	3,175	472	343	166	293	204	128	213	107	71	113	-	37	1,028
<b>27</b>	<b>3,175</b>	<b>472</b>	<b>343</b>	<b>166</b>	<b>293</b>	<b>204</b>	<b>128</b>	<b>213</b>	<b>107</b>	<b>71</b>	<b>113</b>	<b>-</b>	<b>37</b>	<b>1,028</b>

注) ポケットパーク及びグリーンスポットの高木を含む。

資料：土木部みどり公園課

# 8 土 木・建 築

### 65 用途地域の指定状況

施行年	合計		第一種低層住居専用地域		第一種中高層住居専用地域		第二種中高層住居専用地域		第一種住居地域	
	面積	割合	面積	割合	面積	割合	面積	割合	面積	割合
平成 8 年 16	ha	%	ha	%	ha	%	ha	%	ha	%
	1,131.0	100.0	121.8	10.8	335.6	29.7	7.8	0.7	180.2	15.9
	1,131.0	100.0	121.8	10.8	334.8	29.6	7.8	0.7	180.2	15.9

(つづき)

施行年	第二種住居地域		近隣商業地域		商業地域		準工業地域	
	面積	割合	面積	割合	面積	割合	面積	割合
平成 8 年 16	ha	%	ha	%	ha	%	ha	%
	48.8	4.3	123.5	10.9	237.3	21.0	76.0	6.7
	48.8	4.3	124.3	11.0	237.3	21.0	76.0	6.7

資料：都市計画部都市計画課

### 66 橋梁状況

(平成27年4月1日)

区分	総数			国道			都道			区道		
	橋数	橋長	橋面積	橋数	橋長	橋面積	橋数	橋長	橋面積	橋数	橋長	橋面積
<b>総数</b>	<b>11</b>	<b>255.09</b>	<b>2,507.47</b>	-	-	-	2	48.40	1,467.0	9	206.69	1,040.47
鋼橋	8	187.00	2,261.05	-	-	-	2	48.40	1,467.0	6	138.60	794.05
プレストレストコンクリート橋	1	27.60	55.20	-	-	-	-	-	-	1	27.60	55.20
鉄筋コンクリート橋	2	40.49	191.22	-	-	-	-	-	-	2	40.49	191.22
歩道橋	11	454.54	-	-	-	-	11	454.54	-	-	-	-

注) 総数には歩道橋は含まない。

資料：土木部道路課

### 67 道路占用・公園使用等許可件数

年度	道路占用	公園占使用	河川占用	公共溝渠占用
平成 22 年度	1,869	206	10	-
23	1,713	237	16	-
24	1,923	178	10	-
25	1,984	213	11	-
<b>26</b>	<b>1,781</b>	<b>218</b>	<b>11</b>	-

資料：土木部管理課、みどり公園課

## (1) 路線別道路延長及び面積

年 次	総 数			国	
	延 長	面 積	道 路 率	延 長	面 積
	m	m <sup>2</sup>	%	m	m <sup>2</sup>
平成 23 年	204,711	1,889,759	16.71	8,173	202,203
24	205,184	1,892,346	16.73	8,173	202,203
25	205,140	1,893,314	16.74	8,173	202,203
26	205,159	1,895,380	16.76	8,173	202,203
<b>27</b>	<b>205,167</b>	<b>1,896,249</b>	<b>16.77</b>	<b>8,173</b>	<b>202,203</b>

注) 道路率 =  $\frac{\text{道路面積}}{\text{面積}} \times 100$

国道、都道については前年の数字。

## (2) 幅員別道路延長及び面積

区 分	実延長面積		実 延					
			規格改良済・未改良内訳				幅 規	
			規格改良		未改良		5.5 m 未 満	
	延 長	面 積	延 長	面 積	延 長	面 積	延 長	面 積
	m	m <sup>2</sup>	m	m <sup>2</sup>	m	m <sup>2</sup>	m	m <sup>2</sup>
<b>総 数</b>	<b>205,167</b>	<b>1,896,249</b>	<b>109,957</b>	<b>1,496,974</b>	<b>95,210</b>	<b>399,275</b>	<b>45,792</b>	<b>293,946</b>
国 道	8,173	202,203	8,173	202,203	-	-	-	-
都 道	26,101	651,401	26,101	651,401	-	-	104	1,182
区 道	170,893	1,042,645	75,683	643,370	95,210	399,275	45,688	292,764

資料：土木部管理課

## 69 街 路 灯 ・ 保 安 灯 数

(各年4月1日)

年 次	街 路 灯				保 安 灯			
	総 数	蛍 光 灯	水 銀 灯 等	L E D 灯	総 数	蛍 光 灯	水 銀 灯 等	L E D 灯
平成 23 年	6,491	922	5,569	-	2,293	2,293	-	-
24	6,498	920	5,478	100	2,300	1,757	-	543
25	6,520	881	5,295	344	2,312	1,274	4	1,034
26	6,449	775	4,982	692	2,360	1,007	23	1,330
<b>27</b>	<b>6,448</b>	<b>665</b>	<b>4,527</b>	<b>1,256</b>	<b>2,369</b>	<b>792</b>	<b>24</b>	<b>1,553</b>

注) 街路灯…公道に設置されているもの。

保安灯…私道に設置されているもの。

「LED灯」については平成24年度より記載。

資料：土木部道路課

状 況

(各年4月1日)

道		都			道		区		
道 路 率	延 長	面 積	道 路 率	延 長	面 積	道 路 率	延 長	面 積	
%	m	m <sup>2</sup>	%	m	m <sup>2</sup>	%	m	m <sup>2</sup>	
1.79	26,116	649,441	5.74	170,422	1,038,115	9.18			
1.79	26,116	649,441	5.74	170,895	1,040,702	9.20			
1.79	26,074	649,737	5.74	170,893	1,041,374	9.21			
1.79	26,093	650,948	5.76	170,893	1,042,229	9.22			
<b>1.79</b>	<b>26,101</b>	<b>651,401</b>	<b>5.76</b>	<b>170,893</b>	<b>1,042,645</b>	<b>9.22</b>			

(平成27年4月1日)

長 面 積											
員 別 内					訳						
格		改		良		濟		未		改	
5.5m 以上		13.0m 以上		19.5m 以上		3.5m 未 満		3.5m 以上			
延 長	面 積	延 長	面 積	延 長	面 積	延 長	面 積	延 長	面 積	延 長	面 積
m	m <sup>2</sup>	m	m <sup>2</sup>	m	m <sup>2</sup>	m	m <sup>2</sup>	m	m <sup>2</sup>	m	m <sup>2</sup>
<b>41,774</b>	<b>555,342</b>	<b>16,244</b>	<b>408,240</b>	<b>6,147</b>	<b>239,446</b>	<b>79,092</b>	<b>310,163</b>	<b>16,118</b>	<b>89,112</b>		
2,040	50,930	5,078	124,988	1,055	26,285	-	-	-	-		
12,557	226,453	8,850	229,652	4,590	194,114	-	-	-	-		
27,177	277,959	2,316	53,600	502	19,047	79,092	310,163	16,118	89,112		

土木・建築

## 70 公園・児童遊園及び公衆便所状況

(各年4月1日)

年次	公園						児童遊園		公衆便所	
	総数		都		区		施設数	面積	施設数	面積
	施設数	面積	施設数	面積	施設数	面積				
	m <sup>2</sup>		m <sup>2</sup>		m <sup>2</sup>		m <sup>2</sup>		m <sup>2</sup>	
平成23年	45	366,946	2	158,657	43	208,289	68	22,674	25	464
24	45	366,946	2	158,657	43	208,289	69	23,025	25	516
25	45	366,946	2	158,657	43	208,289	69	23,025	25	516
26	46	367,541	2	158,657	44	208,884	68	22,430	25	516
<b>27</b>	<b>47</b>	<b>368,151</b>	<b>2</b>	<b>158,657</b>	<b>45</b>	<b>209,494</b>	<b>67</b>	<b>21,816</b>	<b>25</b>	<b>516</b>

資料：土木部みどり公園課

## 71 構造別建築申請件数

(平成26年度)

建築物の構造	総数	区						都					
		計	確認申請	計画通知	許可申請	仮使用申請	計	確認申請	計画通知	許可申請	仮使用申請		
<b>総数</b>	<b>92</b>	<b>73</b>	<b>4</b>	<b>15</b>	<b>50</b>	<b>4</b>	<b>19</b>	<b>1</b>	<b>5</b>	<b>9</b>	<b>4</b>		
木造	13	13	2	2	9	-	-	-	-	-	-		
鉄骨鉄筋コンクリート造	2	-	-	-	-	-	2	-	-	1	1		
鉄筋コンクリート造	27	19	-	1	14	4	8	-	2	4	2		
鉄骨造	50	41	2	12	27	-	9	1	3	4	1		
コンクリートブロック造	-	-	-	-	-	-	-	-	-	-	-		
その他	-	-	-	-	-	-	-	-	-	-	-		

注) 許可申請・仮使用申請については計画通知も含む。

資料：都市計画部建築指導課

## 72 着 工 建 築 物 数

### (1) 構造別

年 度	総 数		木 造		鉄骨鉄筋コンクリート造		鉄筋コンクリート造	
	棟 数	床面積	棟 数	床面積	棟 数	床面積	棟 数	床面積
平成22年度	568	241,505	359	41,896	4	29,013	74	109,717
23	522	359,388	300	34,247	8	6,198	79	281,346
24	683	308,131	414	46,388	4	48,421	107	135,153
25	709	352,943	397	46,141	7	7,848	107	205,335
<b>26</b>	<b>581</b>	<b>182,203</b>	<b>367</b>	<b>44,321</b>	<b>1</b>	<b>273</b>	<b>76</b>	<b>90,148</b>

### (つづき)

年 度	鉄 骨 造		コンクリートブロック造		そ の 他	
	棟 数	床面積	棟 数	床面積	棟 数	床面積
平成22年度	131	60,879	-	-	-	-
23	132	37,074	1	489	2	34
24	156	78,112	-	-	2	57
25	195	93,584	1	11	2	24
<b>26</b>	<b>136</b>	<b>47,226</b>	<b>-</b>	<b>-</b>	<b>1</b>	<b>235</b>

### (2) 建築主別

年 度	総 数	国	都 道 府 県	市 区 町 村	会 社	会社以外 の 団 体	個 人
平成22年度	568	6	2	3	141	24	392
23	522	3	2	6	141	17	353
24	683	4	4	1	235	14	425
25	709	7	4	34	209	21	434
<b>26</b>	<b>581</b>	<b>3</b>	<b>-</b>	<b>4</b>	<b>190</b>	<b>13</b>	<b>371</b>

資料：都市計画部建築指導課

## 73 着 工 新 設 住 宅 戸 数

年 度	総 数		持 家		貸 家		給 与 住 宅		分 譲 住 宅	
	戸 数	総床面積	戸 数	総床面積	戸 数	総床面積	戸 数	総床面積	戸 数	総床面積
平成22年度	1,806	131,534	353	45,316	495	20,837	71	4,143	887	61,238
23	2,256	165,818	305	37,735	907	44,017	15	1,868	1,029	82,198
24	2,658	191,590	394	48,930	1,041	48,906	59	4,243	1,164	89,511
25	2,837	198,752	393	47,496	932	39,839	258	13,947	1,254	97,470
<b>26</b>	<b>2,109</b>	<b>141,756</b>	<b>332</b>	<b>43,704</b>	<b>1,105</b>	<b>45,302</b>	<b>15</b>	<b>1,999</b>	<b>657</b>	<b>50,751</b>

資料：都市計画部建築指導課

## 74 23 区 別 公 営 賃 貸 住 宅 戸 数

(平成27年3月31日)

地 域	総 数	都営住宅	福 社 住宅等	都 民 住 宅		区 営 ・ 区 立 住 宅		高 優 賃		公社一般 賃貸住宅	都市機構 賃貸住宅
				都 施 行	そ の 他	公 営	そ の 他	都 施 行	区 市 施 行		
<b>総 数</b>	<b>345,249</b>	<b>164,787</b>	<b>89</b>	<b>1,907</b>	<b>20,252</b>	<b>13,596</b>	<b>9,267</b>	<b>26</b>	<b>1,047</b>	<b>31,626</b>	<b>102,652</b>
千代田区	1,551	292	-	14	183	325	476	-	114	97	50
中央区	8,652	1,453	-	-	418	130	1,156	-	75	425	4,995
港区	10,680	4,998	-	175	884	273	723	-	-	339	3,288
新宿区	10,324	7,156	-	4	293	989	515	-	-	311	1,056
<b>文京区</b>	<b>2,372</b>	<b>564</b>	<b>-</b>	<b>1</b>	<b>197</b>	<b>225</b>	<b>279</b>	<b>-</b>	<b>-</b>	<b>264</b>	<b>842</b>
台東区	2,130	1,033	-	-	338	196	404	-	-	-	159
墨田区	11,926	6,543	-	122	1,037	388	462	-	61	269	3,044
江東区	45,427	20,387	-	352	2,160	570	78	-	-	5,016	16,864
品川区	10,418	3,446	-	27	476	361	1,266	-	168	544	4,130
目黒区	2,820	656	-	119	206	660	357	-	-	-	822
大田区	14,856	6,476	32	94	1,376	1,663	697	-	-	1,295	3,223
世田谷区	20,579	6,357	-	1	670	1,453	870	-	-	5,405	5,823
渋谷区	3,933	2,254	-	-	206	423	114	-	-	130	806
中野区	5,722	2,265	-	12	501	546	187	-	20	1,989	202
杉並区	6,538	3,113	-	3	413	1,198	177	-	-	774	860
豊島区	3,882	1,345	-	-	265	380	437	-	85	146	1,224
北区	28,275	13,474	15	76	619	872	191	-	7	964	12,057
荒川区	6,692	4,044	-	131	629	86	302	-	-	6	1,494
板橋区	27,726	11,256	21	30	1,245	664	374	-	-	2,980	11,156
練馬区	23,746	12,441	-	98	2,668	885	71	26	-	1,567	5,990
足立区	48,463	30,795	14	411	1,892	680	77	-	73	2,240	12,281
葛飾区	20,892	11,677	7	54	1,401	564	54	-	240	116	6,779
江戸川区	27,645	12,762	-	183	2,175	65	-	-	204	6,749	5,507

注) 1. 区営・区立住宅の内訳は、〔 公 営：公営住宅、借上公営住宅  
 その他：特定公共賃貸住宅、特定優良賃貸住宅、改良住宅、区単独住宅等

2. 高優賃とは、高齢者向け優良賃貸住宅をいう。

資料：東京都都市整備局「事業概要」

## 75 違 反 建 築 物 取 扱 件 数

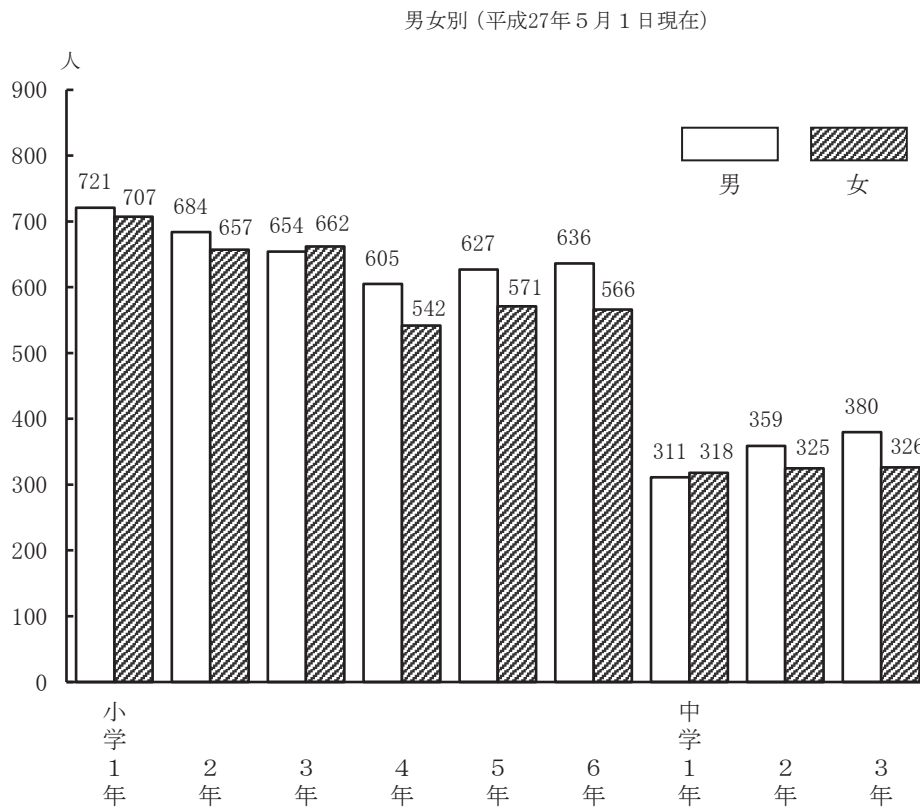
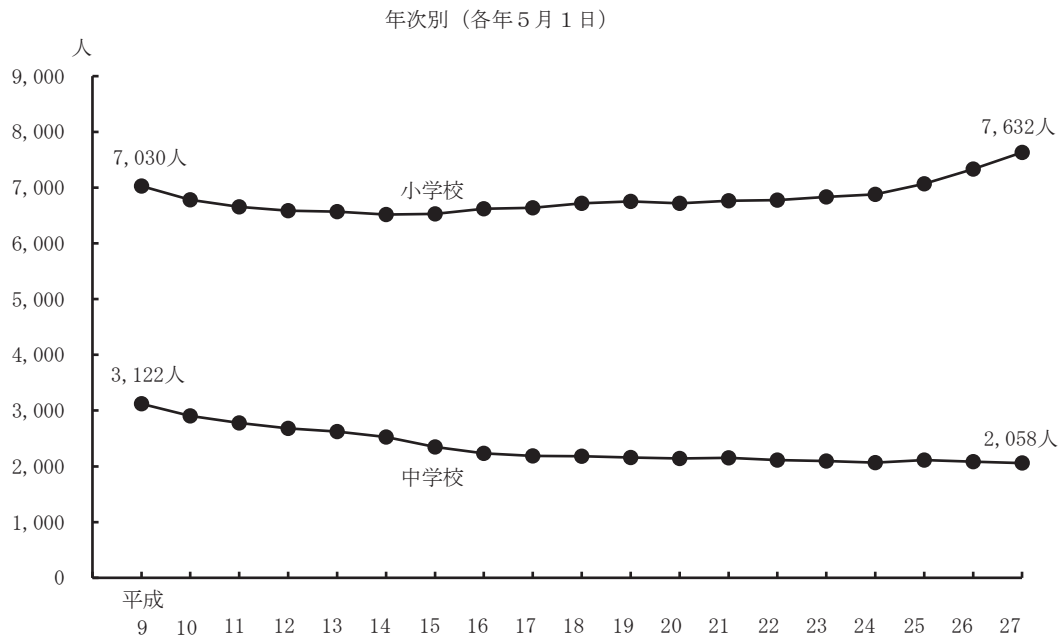
年 度	違反建築物件数	法 第 9 条 に よ る 命 令 を 出 し た 件 数			是正された件数
		使用・停止命令を出したもの	工事停止命令を出したもの	是正命令を出したもの	
平成22年度	21	-	-	-	15
23	19	-	1	-	10
24	19	-	1	-	9
25	11	-	1	-	6
<b>26</b>	<b>15</b>	<b>-</b>	<b>-</b>	<b>-</b>	<b>6</b>

資料：都市計画部建築指導課



# 9 教 育

第14图 区立小・中学校児童生徒数



181~185頁参照

## 76 学 校 数

(平成27年5月1日)

区 分	小学校	中学校	高等学校	大 学	短期大学	特別支援学校	幼稚園	専修学校	各種学校
<b>総 数</b>	<b>24</b>	<b>27</b>	<b>26</b>	<b>12</b>	<b>2</b>	<b>3</b>	<b>28</b>	<b>14</b>	<b>6</b>
国 立	3	3	2	3	-	2	1	-	-
公 立	20	10	3	-	-	1	10	-	-
私 立	1	14	21	9	2	-	17	14	6

注) 休園等の幼稚園を含む。

資料：東京都総務局「学校基本調査報告」

## 77 区 立 幼 稚 園

## (1) 園数・学級数・園児数及び教員数

(各年5月1日)

年 次	園数	学級数	園 児 数										教 員 数					
			総 数			3 歳		4 歳		5 歳			本 務 者			兼 務 者		
			計	男	女	男	女	男	女	男	女	男	女	総数	男	女	総数	男
平成 23 年	10	36	731	336	395	40	47	148	180	148	168	66	2	64	8	-	8	
24	10	36	766	365	401	47	40	145	171	173	190	65	2	63	10	-	10	
25	10	36	842	398	444	66	60	171	196	161	188	65	2	63	8	-	8	
26	10	36	883	450	433	71	53	201	170	178	210	68	4	64	8	-	8	
<b>27</b>	<b>10</b>	<b>36</b>	<b>870</b>	<b>460</b>	<b>410</b>	<b>63</b>	<b>62</b>	<b>183</b>	<b>161</b>	<b>214</b>	<b>187</b>	<b>72</b>	<b>4</b>	<b>68</b>	<b>20</b>	-	<b>20</b>	

## (2) 幼稚園別園児数及び教員数

(平成27年5月1日)

園 名	園 児 数										学 級 数			教員数 (兼務者 を含む)	1学級当たり 園児数			1教員当たり 園児数			
	総 数			3 歳		4 歳		5 歳			3歳				4歳				5歳		
	計	男	女	男	女	男	女	男	女	男	女	3歳	4歳		5歳	3歳	4歳		5歳		
<b>総 数</b>	<b>870</b>	<b>460</b>	<b>410</b>	<b>63</b>	<b>62</b>	<b>183</b>	<b>161</b>	<b>214</b>	<b>187</b>	<b>6</b>	<b>15</b>	<b>15</b>	<b>92</b>	<b>21</b>	<b>23</b>	<b>27</b>	<b>9</b>				
第 一 幼 稚 園	104	46	58	-	-	25	29	21	29	-	2	2	7	-	27	25	15				
柳 町 "	107	54	53	-	-	23	27	31	26	-	2	2	8	-	25	29	13				
明 化 "	125	70	55	10	11	32	18	28	26	1	2	2	9	21	25	27	14				
青 柳 "	52	29	23	-	-	11	15	18	8	-	1	1	6	-	26	26	9				
根 津 "	70	33	37	13	8	8	15	12	14	1	1	1	9	21	23	26	8				
小日向台町 "	105	59	46	9	11	20	15	30	20	1	2	2	14	20	18	25	8				
本 駒 込 "	76	41	35	9	12	17	10	15	13	1	1	1	10	21	27	28	8				
千 駄 木 "	120	70	50	11	10	30	15	29	25	1	2	2	12	21	23	27	10				
後 楽 "	38	20	18	-	-	7	3	13	15	-	1	1	7	-	10	28	5				
湯 島 "	73	38	35	11	10	10	14	17	11	1	1	1	10	21	24	28	7				

資料：教育推進部学務課、教育指導課

78 区 立 小 学 校

(1) 学校数・学級数・児童数及び教員数

(各年5月1日)

年 次	学 校 数	学 級 数			児 童 数			教員数 (本務者のみ)		
		総 数	通常学級	特別支援学級	総 数	男	女	総 数	男	女
平成23年	20	248	225	23	6,832	3,558	3,274	409	140	269
24	20	252	232	20	6,878	3,577	3,301	419	135	284
25	20	262	240	22	7,068	3,663	3,405	426	138	288
26	20	271	246	25	7,332	3,771	3,561	445	147	298
<b>27</b>	<b>20</b>	<b>284</b>	<b>257</b>	<b>27</b>	<b>7,632</b>	<b>3,927</b>	<b>3,705</b>	<b>456</b>	<b>155</b>	<b>301</b>

注) 児童数は特別支援学級を含む。

(2) 学級数別学校数 (通常学級)

(各年5月1日)

学 級 数	平成23年	平成24年	平成25年	平成26年	平成27年
<b>総 数</b>	<b>20</b>	<b>20</b>	<b>20</b>	<b>20</b>	<b>20</b>
1~10	9	9	9	8	8
11	3	2	1	1	1
12	3	2	3	3	1
13	1	3	2	2	1
14	-	-	1	2	4
15	-	-	-	-	1
16	1	1	-	1	1
17	-	-	1	-	-
18	1	1	-	-	-
19	-	-	2	-	-
20	1	1	-	1	2
21	-	-	-	2	1
22	-	1	-	-	-
23	1	-	1	-	-
24	-	-	-	-	-
25以上	-	-	-	-	-

教  
育

(3) 特別支援学級児童数

(各年5月1日)

区 分		平成23年	平成24年	平成25年	平成26年	平成27年
固定学級 (在学)	<b>総 数</b>	<b>92</b>	<b>81</b>	<b>87</b>	<b>87</b>	<b>101</b>
	知的発達障害	76	76	77	73	82
	情緒障害	5	5	10	14	19
	健康学園	11	-	-	-	-
通級学級 (非在学)	難聴言語	20	20	23	2	21
	情緒障害	50	60	60	88	70

注) 1. 通級学級は総数に含まない。  
2. 健康学園(岩井学園)は23年度末で終了。

## (4) 学校別児童数及び教員数

学 校 名	児					童				
	総 数			1 年		2 年		3 年		
	計	男	女	男	女	男	女	男	女	
<b>総 数</b>	<b>7,632</b>	<b>3,927</b>	<b>3,705</b>	<b>721</b>	<b>707</b>	<b>684</b>	<b>657</b>	<b>654</b>	<b>662</b>	
礪 川 小学校	276	152	124	28	17	24	27	23	21	
柳 町 "	402	207	195	39	43	40	33	37	27	
指ヶ谷 "	219	100	119	18	27	17	20	22	25	
林 町 "	428	225	203	42	46	31	31	47	37	
明 化 "	321	157	164	30	31	30	19	22	33	
青 柳 "	388	198	190	31	41	48	30	30	25	
関口台町 "	428	244	184	46	26	43	30	33	36	
小日向台町 "	298	177	121	34	29	31	20	40	24	
金 富 "	373	204	169	41	37	36	34	33	27	
窪 町 "	683	353	330	71	59	66	55	60	55	
大 塚 "	149	83	66	12	13	11	15	15	9	
湯 島 "	251	111	140	15	28	21	31	19	20	
誠 之 "	684	343	341	47	67	49	48	47	71	
根 津 "	235	117	118	26	23	19	20	20	22	
千 駄 木 "	656	331	325	60	52	54	55	50	59	
汐 見 "	271	137	134	31	21	27	32	24	31	
昭 和 "	556	292	264	56	46	46	59	56	51	
駒 本 "	244	124	120	21	25	26	22	26	20	
駕 籠 町 "	270	125	145	24	27	26	23	12	27	
本 郷 "	500	247	253	49	49	39	53	38	42	

注) 特別支援学級の児童数を除く。

## (5) 年次別学年別児童数

年 次	総 数			1 年		2 年	
	計	男	女	男	女	男	女
平成 23 年	6,832	3,558	3,274	618	551	612	544
24	6,878	3,577	3,301	598	537	626	549
25	7,068	3,663	3,405	660	651	611	537
26	7,332	3,771	3,561	699	662	656	658
<b>27</b>	<b>7,733</b>	<b>3,996</b>	<b>3,737</b>	<b>738</b>	<b>713</b>	<b>693</b>	<b>662</b>

注) 特別支援学級の児童数を含む。

資料：教育推進部学務課、教育指導課

学 校 (つづき)

(平成27年5月1日)

数						学 級 数	特別支援 学 級 数	教員数 (兼務者 を含む)	1学級 当たりの 児童数	1教員 当たりの 児童数
4 年		5 年		6 年						
男	女	男	女	男	女					
<b>605</b>	<b>542</b>	<b>627</b>	<b>571</b>	<b>636</b>	<b>566</b>	<b>257</b>	<b>27</b>	<b>506</b>	<b>30</b>	<b>15</b>
30	30	14	13	33	16	11	2	31	25	9
36	24	31	39	24	29	14	4	32	29	13
10	15	18	16	15	16	9	-	17	24	13
37	31	41	26	27	32	14	2	27	31	16
26	29	26	26	23	26	12	-	20	27	16
27	30	36	33	26	31	14	-	21	28	18
37	26	33	28	52	38	15	-	25	29	17
26	13	26	20	20	15	10	6	34	30	9
25	27	41	22	28	22	13	2	27	29	14
48	57	52	54	56	50	20	-	35	34	20
16	8	11	8	18	13	6	-	16	25	9
17	21	22	20	17	20	9	3	23	28	11
64	43	74	56	62	56	20	-	33	34	21
23	17	19	22	10	14	10	-	17	24	14
41	50	53	58	73	51	21	-	30	31	22
14	21	23	10	18	19	9	3	21	30	13
48	31	41	35	45	42	16	-	29	35	19
12	13	18	24	21	16	10	5	26	24	9
24	25	13	20	26	23	10	-	16	27	17
44	31	35	41	42	37	14	-	26	36	19

(各年5月1日)

3 年		4 年		5 年		6 年	
男	女	男	女	男	女	男	女
533	549	576	524	601	577	618	529
619	554	537	553	593	531	604	577
635	540	617	570	541	563	599	544
605	532	635	563	624	577	552	569
<b>671</b>	<b>665</b>	<b>614</b>	<b>545</b>	<b>638</b>	<b>576</b>	<b>642</b>	<b>576</b>

教  
育

## 79 区 立 中 学 校

## (1) 学校数・学級数・生徒数及び教員数

(各年5月1日)

年 次	学校数	学 級 数			生 徒 数			教 員 数					
		総 数	通常学級	特別支 援学級	総 数	男	女	本 務 者			兼 務 者		
								総 数	男	女	総 数	男	女
平成23年	10	75	67	8	2,094	1,165	929	174	93	81	51	23	28
24	10	75	67	8	2,068	1,159	909	177	97	80	68	28	40
25	10	75	67	8	2,115	1,169	946	181	101	80	55	24	31
26	10	74	66	8	2,085	1,135	950	180	102	78	51	24	27
<b>27</b>	<b>10</b>	<b>71</b>	<b>63</b>	<b>8</b>	<b>2,058</b>	<b>1,078</b>	<b>980</b>	<b>182</b>	<b>96</b>	<b>86</b>	<b>61</b>	<b>33</b>	<b>28</b>

注) 生徒数は特別支援学級を含む。

## (2) 学級数別学校数 (通常学級)

(各年5月1日)

学 級 数	平 成 23 年	平 成 24 年	平 成 25 年	平 成 26 年	平 成 27 年
<b>総 数</b>	<b>10</b>	<b>10</b>	<b>10</b>	<b>10</b>	<b>10</b>
1~5	2	2	2	3	3
6	4	3	3	2	3
7	1	2	1	1	-
8	-	-	1	-	1
9	2	3	3	4	3
10	1	-	-	-	-
11	-	-	-	-	-
12	-	-	-	-	-
13以上	-	-	-	-	-

## (3) 特別支援学級生徒数

(各年5月1日)

区 分		平 成 23 年	平 成 24 年	平 成 25 年	平 成 26 年	平 成 27 年
固定学級	知的発達障害	37	38	38	38	39
通級学級 (非在学)	情 緒 障 害	21	16	19	20	20

79 区 立 中 学 校 (つづき)

(4) 学校別生徒数及び教員数

(平成27年5月1日)

学 校 名	生 徒 数									学級数	特学級 別支援数	教員(兼 含 業務者 を む)	1当生 学 級 の 数	1当生 教 員 の 数
	総 数			1 年		2 年		3 年						
	計	男	女	男	女	男	女	男	女					
<b>総 数</b>	<b>2,019</b>	<b>1,050</b>	<b>969</b>	<b>311</b>	<b>318</b>	<b>359</b>	<b>325</b>	<b>380</b>	<b>326</b>	<b>63</b>	<b>8</b>	<b>243</b>	<b>32</b>	<b>8</b>
第 一 中 学 校	117	85	32	19	13	21	9	45	10	4	2	25	29	5
第 三 〃	220	128	92	25	24	47	34	56	34	8	2	27	28	8
第 六 〃	330	173	157	56	52	60	53	57	52	9	-	26	37	13
第 八 〃	99	54	45	13	15	23	11	18	19	3	-	18	33	6
第 九 〃	305	161	144	48	55	60	35	53	54	9	2	36	34	8
第 十 〃	194	85	109	29	45	29	33	27	31	6	-	23	32	8
文 林 〃	68	46	22	20	7	10	5	16	10	3	-	18	23	4
茗 台 〃	203	92	111	36	21	26	49	30	41	6	2	24	34	8
本郷台 〃	172	75	97	17	32	31	31	27	34	6	-	21	29	8
音 羽 〃	311	151	160	48	54	52	65	51	41	9	-	25	35	12

注) 特別支援学級の生徒数を除く。

(5) 年次別学年別生徒数

(各年5月1日)

年 次	総 数			1 年		2 年		3 年	
	計	男	女	男	女	男	女	男	女
平成23年	2,094	1,165	929	385	320	377	286	403	323
24	2,068	1,159	909	387	303	388	322	384	284
25	2,115	1,169	946	377	313	395	306	397	327
26	2,085	1,135	950	361	322	377	326	397	302
<b>27</b>	<b>2,058</b>	<b>1,078</b>	<b>980</b>	<b>322</b>	<b>321</b>	<b>368</b>	<b>328</b>	<b>388</b>	<b>331</b>

注) 特別支援学級の生徒数を含む。

資料: 教育推進部学務課、教育指導課



## 80 公 立 高 等 学 校

## 学校数・生徒数及び教員数

(各年5月1日)

年 次	学 校 数				生 徒 数			教 員 数					
	総 数	全日制	定時制	併 置	総 数	男	女	本 務 者			兼 務 者		
								総 数	男	女	総 数	男	女
平成 23 年	3	2	—	1	2,419	1,032	1,387	168	113	55	90	53	37
24	3	2	—	1	2,482	1,076	1,406	171	113	58	67	37	30
25	3	2	—	1	2,485	1,093	1,392	170	112	58	75	42	33
26	3	2	—	1	2,521	1,109	1,412	174	118	56	79	40	39
<b>27</b>	<b>3</b>	<b>2</b>	<b>—</b>	<b>1</b>	<b>2,536</b>	<b>1,112</b>	<b>1,424</b>	<b>172</b>	<b>118</b>	<b>54</b>	<b>72</b>	<b>36</b>	<b>36</b>

資料：東京都総務局「学校基本調査報告」

## 81 私 立 幼 稚 園

## (1) 設置者別園数

(各年5月1日)

年 次	総 数	学 校 法 人	財 団 法 人	社 団 法 人	宗 教 法 人	その他の法人	個 人
平成 23 年	16	10	—	—	6	—	—
24	16	10	—	—	6	—	—
25	16	10	—	—	6	—	—
26	16	10	—	—	6	—	—
<b>27</b>	<b>15</b>	<b>10</b>	<b>—</b>	<b>—</b>	<b>5</b>	<b>—</b>	<b>—</b>

資料：総務部総務課

## (2) 学級数・園児数及び教員数

(各年5月1日)

年 次	学級数	園 児 数									教 員 数		
		総 数			3 歳 児		4 歳 児		5 歳 児		総 数	男	女
		計	男	女	男	女	男	女	男	女			
平成 23 年	82	1,916	944	972	341	337	305	348	298	287	157	8	149
											(21)	(7)	(14)
24	83	1,993	940	1,053	319	388	329	328	292	337	142	4	138
											(32)	(10)	(22)
25	86	2,037	970	1,067	360	394	296	348	314	325	147	5	142
											(19)	(7)	(12)
26	86	2,031	946	1,085	334	372	319	357	293	356	148	6	142
											(7)	(—)	(7)
<b>27</b>	<b>86</b>	<b>2,020</b>	<b>959</b>	<b>1,061</b>	<b>326</b>	<b>362</b>	<b>312</b>	<b>341</b>	<b>321</b>	<b>358</b>	<b>142</b>	<b>6</b>	<b>136</b>
											(41)	(8)	(33)

注) 1. ( ) の数字は、兼務者数で外数。

2. 教員数には教育補助員(本務者)を含む。

資料：東京都総務局「学校基本調査報告」

## 82 私 立 小 学 校

学校数・学級数・児童数及び教員数

(各年5月1日)

年 次	学校数	学 級 数				児 童 数			教 員 数					
		総 数	単 式	複 式	特別 支援 学級	総 数	男	女	本 務 者			兼 務 者		
									総 数	男	女	総 数	男	女
平成 23 年	1	18	18	—	—	708	—	708	32	11	21	10	—	10
24	1	18	18	—	—	708	—	708	33	11	22	9	—	9
25	1	18	18	—	—	705	—	705	32	10	22	10	—	10
26	1	18	18	—	—	708	—	708	33	11	22	6	—	6
<b>27</b>	<b>1</b>	<b>18</b>	<b>18</b>	<b>—</b>	<b>—</b>	<b>705</b>	<b>—</b>	<b>705</b>	<b>34</b>	<b>11</b>	<b>23</b>	<b>6</b>	<b>—</b>	<b>6</b>

- 注) 1. 単式とは同学年の児童・生徒で編制されている学級をいう。  
 2. 複式とは2以上の学年の児童・生徒で編制されている学級をいう。  
 3. 特別支援学級とは学校教育法第75条に該当する児童・生徒で編制されている学級をいう。

資料：東京都総務局「学校基本調査報告」

## 83 私 立 中 学 校

学校数・学級数・生徒数及び教員数

(各年5月1日)

年 次	学校数	学 級 数				生 徒 数			教 員 数					
		総 数	単 式	複 式	特別 支援 学級	総 数	男	女	本 務 者			兼 務 者		
									総 数	男	女	総 数	男	女
平成 23 年	13	139	139	—	—	4,820	2,351	2,469	240	144	96	430	214	216
24	13	141	141	—	—	4,618	2,183	2,435	237	137	100	434	230	204
25	12	121	121	—	—	3,862	1,456	2,406	219	117	102	409	194	215
26	12	117	117	—	—	3,683	1,361	2,322	214	113	101	391	196	195
<b>27</b>	<b>14</b>	<b>135</b>	<b>135</b>	<b>—</b>	<b>—</b>	<b>4,330</b>	<b>2,067</b>	<b>2,263</b>	<b>246</b>	<b>135</b>	<b>111</b>	<b>459</b>	<b>234</b>	<b>225</b>

資料：東京都総務局「学校基本調査報告」

## 84 私 立 高 等 学 校

学校数・生徒数及び教員数

(各年5月1日)

年 次	学 校 数				生 徒 数			教 員 数					
	総 数	全 日 制	定 時 制	併 置	総 数	男	女	本 務 者			兼 務 者		
								総 数	男	女	総 数	男	女
平成 23 年	19	18	1	—	11,335	5,578	5,757	575	391	184	662	309	353
24	19	18	1	—	11,460	5,587	5,873	580	394	186	680	319	361
25	19	18	1	—	11,319	5,412	5,907	593	397	196	668	320	348
26	19	18	1	—	11,381	5,353	6,028	585	398	187	660	312	348
<b>27</b>	<b>21</b>	<b>20</b>	<b>1</b>	<b>—</b>	<b>12,167</b>	<b>5,853</b>	<b>6,314</b>	<b>626</b>	<b>424</b>	<b>202</b>	<b>724</b>	<b>363</b>	<b>361</b>

資料：東京都総務局「学校基本調査報告」

## 85 専 修 学 校

## 学校数・生徒数及び教員数

(各年5月1日)

年 次	学 校 数				生 徒 数			教 員 数			
	総 数	国 立	公 立	私 立	総 数	男	女	本 務 者			兼 務 者
								総 数	男	女	
平 成 23 年	13	1	-	12	4,235	1,252	2,983	258	103	155	533
24	14	1	-	13	4,276	1,237	3,039	274	99	175	546
25	15	1	-	14	4,833	1,668	3,165	281	111	170	577
26	15	1	-	14	4,859	1,508	3,351	299	119	180	510
<b>27</b>	<b>14</b>	<b>-</b>	<b>-</b>	<b>14</b>	<b>4,982</b>	<b>1,490</b>	<b>3,492</b>	<b>297</b>	<b>116</b>	<b>181</b>	<b>502</b>

資料：東京都総務局「学校基本調査報告」

## 87 児 童 及 び 生 徒

## (1) 身 長

年 次	小				学			
	6 歳		7 歳		8 歳		9 歳	
	男	女	男	女	男	女	男	女
平 成 23 年	116.9 (117.1)	116.4 (115.7)	123.3 (123.2)	122.0 (121.8)	129.4 (128.6)	127.8 (127.8)	134.1 (134.4)	133.6 (133.9)
24	117.1 (116.9)	116.2 (116.1)	123.3 (122.4)	122.5 (122.2)	128.9 (128.2)	127.9 (127.4)	134.7 (134.1)	133.9 (133.4)
25	117.3 (117.1)	116.3 (115.9)	122.6 (123.2)	122.2 (121.9)	129.3 (128.8)	128.0 (127.6)	134.4 (133.9)	133.9 (134.3)
26	116.6 (117.0)	116.0 (115.7)	123.2 (123.0)	122.0 (121.8)	128.6 (128.4)	127.9 (127.6)	134.5 (134.0)	134.3 (134.0)
<b>27</b>	<b>117.4</b> (116.7)	<b>116.1</b> (115.4)	<b>122.7</b> (122.9)	<b>122.2</b> (121.7)	<b>129.0</b> (128.2)	<b>127.8</b> (127.6)	<b>134.1</b> (133.9)	<b>133.9</b> (133.6)

## (2) 体 重

年 次	小				学			
	6 歳		7 歳		8 歳		9 歳	
	男	女	男	女	男	女	男	女
平 成 23 年	21.2 (21.4)	20.6 (20.8)	24.1 (24.2)	23.2 (23.4)	27.3 (27.2)	26.6 (26.4)	30.2 (30.5)	29.3 (29.6)
24	21.5 (21.3)	20.7 (20.9)	23.9 (23.8)	23.2 (23.6)	27.0 (26.7)	26.4 (26.1)	30.8 (30.5)	29.5 (29.5)
25	21.4 (21.5)	20.8 (21.0)	23.8 (24.0)	23.3 (23.5)	27.3 (27.4)	26.3 (26.1)	30.6 (30.6)	29.5 (30.1)
26	21.2 (21.6)	20.6 (20.8)	24.1 (24.2)	23.1 (23.2)	27.2 (27.0)	26.4 (26.2)	30.6 (30.4)	29.4 (30.1)
<b>27</b>	<b>21.4</b> (21.1)	<b>20.8</b> (20.7)	<b>23.7</b> (24.0)	<b>23.3</b> (23.1)	<b>27.1</b> (26.5)	<b>26.1</b> (26.2)	<b>30.6</b> (30.1)	<b>29.6</b> (29.5)

注) ( ) 内は東京都の発育平均値。

資料：教育推進部学務課、東京都総務局「学校保健統計調査結果報告」、文部科学省「学校保健統計調査」

86 各 種 学 校

学校数・生徒数及び教員数

(各年5月1日)

年 次	学 校 数				生 徒 数			教 員 数			
	総 数	国 立	公 立	私 立	総 数	男	女	本 務 者			兼 務 者
								総 数	男	女	
平 成 23 年	7	-	-	7	1,261	857	404	50	19	31	152
24	7	-	-	7	1,186	803	383	50	20	30	145
25	6	-	-	6	567	311	256	18	8	10	154
26	7	-	-	7	568	321	247	25	7	18	138
<b>27</b>	<b>6</b>	-	-	<b>6</b>	<b>558</b>	<b>317</b>	<b>241</b>	<b>22</b>	<b>8</b>	<b>14</b>	<b>138</b>

資料：東京都総務局「学校基本調査報告」

の 発 育 平 均 値

単位：cm (各年4～6月)

校				中 学 校					
10 歳		11 歳		12 歳		13 歳		14 歳	
男	女	男	女	男	女	男	女	男	女
139.6	140.2	145.4	147.9	154.1	152.8	161.6	155.8	166.0	157.1
(138.6)	(140.1)	(146.3)	(146.5)	(153.1)	(152.5)	(159.9)	(155.5)	(165.8)	(157.3)
139.4	140.3	145.8	147.0	153.0	153.1	161.3	155.9	167.0	157.5
(139.3)	(140.2)	(145.3)	(147.0)	(153.2)	(152.2)	(160.6)	(155.3)	(165.9)	(156.8)
140.2	140.6	145.6	147.3	153.7	151.4	160.4	156.2	166.6	157.4
(139.9)	(140.4)	(145.7)	(147.3)	(152.5)	(152.0)	(159.9)	(155.3)	(165.6)	(156.7)
139.8	140.4	146.5	147.4	153.0	152.7	161.0	155.3	166.1	157.9
(139.2)	(140.7)	(145.8)	(147.5)	(153.1)	(152.1)	(160.3)	(154.9)	(165.1)	(157.1)
<b>140.0</b>	<b>140.9</b>	<b>145.9</b>	<b>147.3</b>	<b>154.0</b>	<b>152.6</b>	<b>160.6</b>	<b>155.7</b>	<b>166.3</b>	<b>157.0</b>
(139.5)	(140.6)	(145.6)	(147.1)	(152.4)	(152.0)	(160.2)	(155.2)	(165.8)	(157.3)

単位：kg (各年4～6月)

校				中 学 校					
10 歳		11 歳		12 歳		13 歳		14 歳	
男	女	男	女	男	女	男	女	男	女
34.4	33.6	38.2	38.9	45.5	43.6	51.9	47.5	55.9	49.5
(33.3)	(33.6)	(39.2)	(38.2)	(43.7)	(43.2)	(49.2)	(47.0)	(54.5)	(50.1)
34.0	33.3	39.0	38.3	44.6	43.8	50.6	47.3	56.4	51.1
(34.4)	(34.0)	(38.3)	(38.7)	(44.5)	(43.3)	(50.3)	(47.4)	(54.6)	(49.4)
34.5	33.6	38.4	38.3	46.4	43.2	50.0	47.4	55.7	50.0
(34.8)	(33.8)	(38.9)	(39.0)	(43.9)	(43.5)	(49.1)	(47.0)	(54.3)	(50.0)
34.1	34.0	38.9	38.4	44.5	44.0	50.6	46.8	55.5	50.3
(34.1)	(34.1)	(38.9)	(39.3)	(44.1)	(43.4)	(48.9)	(46.9)	(54.0)	(50.1)
<b>34.5</b>	<b>33.4</b>	<b>38.4</b>	<b>38.7</b>	<b>44.4</b>	<b>43.5</b>	<b>49.5</b>	<b>47.6</b>	<b>55.1</b>	<b>49.6</b>
(34.0)	(33.7)	(38.4)	(38.6)	(43.1)	(43.3)	(48.7)	(47.2)	(54.5)	(49.9)

## 88 区立中学校卒業後の状況

(平成27年5月1日)

進路区分	計	男	女	割合
				%
<b>卒業者数</b>	<b>708</b>	<b>399</b>	<b>309</b>	<b>100.0</b>
進学者	696	392	304	98.3
専修学校等入学者	2	1	1	0.3
就職者	1	1	-	0.1
その他	9	5	4	1.3

注) 「進学者」には「進学者のうち就職している者」を含み、「専修学校等入学者」には「専修学校等入学者のうち就職している者」を含む。

資料：教育推進部学務課

## 89 区立中学校進学者の進学状況

(平成27年5月1日)

区分	合計			高等学校全日制			高等学校定時制			特別支援学校 高等部			高等専門学校			高等学校 通信制		
	計	男	女	計	男	女	計	男	女	計	男	女	計	男	女	計	男	女
<b>総数</b>	<b>696</b>	<b>392</b>	<b>304</b>	<b>661</b>	<b>373</b>	<b>288</b>	<b>12</b>	<b>5</b>	<b>7</b>	<b>12</b>	<b>8</b>	<b>4</b>	<b>3</b>	<b>3</b>	<b>-</b>	<b>8</b>	<b>3</b>	<b>5</b>
国立	5	3	2	4	2	2	-	-	-	1	1	-	-	-	-	-	-	-
公立	355	189	166	332	176	156	10	4	6	11	7	4	2	2	-	-	-	-
私立	336	200	136	325	195	130	2	1	1	-	-	-	1	1	-	8	3	5

注) 「進学者」には「進学者のうち就職している者」を含む。

資料：教育推進部学務課

## 90 区 立 学 校 施 設 状 況

## (1) 小 学 校

(平成27年5月1日)

学 校 名	敷 地	面 積		
		校 舎	体 育 館	プ ール
	m <sup>2</sup>	m <sup>2</sup>	m <sup>2</sup>	m
<b>総 数</b>	<b>128,752</b>	<b>103,518</b>	<b>14,393</b>	-
礪 川 小 学 校	6,250	4,555	516	25×10 7×4
柳 町 〃	6,134	3,646	734	25×10
指ヶ谷 〃	5,049	3,379	708	25×7
林 町 〃	5,505	4,838	536	25×10
明 化 〃	6,849	4,655	586	25×10
青 柳 〃	8,529	4,731	558	25×11.2
関口台町 〃	5,674	5,229	805	25×10
小日向台町 〃	8,582	4,013	549	25×8
金 富 〃	5,274	5,663	804	25×10
窪 町 〃	5,962	9,051	909	25×10
大 塚 〃	3,829	2,815	473	25×10
湯 島 〃	6,362	6,476	968	25×10
誠 之 〃	7,838	6,415	644	25×10
根 津 〃	7,481	3,713	1,056	25×9
千 駄 木 〃	8,764	5,672	606	25×10
汐 見 〃	6,931	4,752	987	25×10
昭 和 〃	5,921	8,337	1,021	25×10
駒 本 〃	6,880	4,253	536	25×10
駕 籠 町 〃	5,274	3,781	484	25×10
本 郷 〃	5,664	7,544	913	25×10

注) 建築面積(校舎、体育館)については、文部科学省所定の「施設台帳」に基づき掲載する。

## (2) 中 学 校

(平成27年5月1日)

学 校 名	敷 地	面 積		
		校 舎	体 育 館	プ ール
	m <sup>2</sup>	m <sup>2</sup>	m <sup>2</sup>	m
<b>総 数</b>	<b>89,908</b>	<b>60,250</b>	<b>12,438</b>	-
第 一 中 学 校	9,709	5,997	1,591	25×11
第 三 〃	13,441	5,644	1,249	25×13
第 六 〃	6,944	7,692	935	25×9.4
第 八 〃	6,229	4,279	893	25×11
第 九 〃	9,212	6,276	1,236	25×13
第 十 〃	6,118	5,196	927	25×13
文 林 〃	8,319	4,615	723	25×12.4
茗 台 〃	6,702	7,801	1,841	25×10
本 郷 台 〃	8,301	4,995	1,758	25×11
音 羽 〃	14,933	7,755	1,285	25×10

注) 建築面積(校舎・体育館)については、文部科学省所定の「施設台帳」に基づき掲載する。

## 90 区立学校施設状況(つづき)

## (3) 幼稚園

(平成27年5月1日)

園名	敷地	園舎	併設施設名
<b>総数</b>	m <sup>2</sup> <b>8,424</b>	m <sup>2</sup> <b>9,102</b>	-
第一幼稚園	1,201	1,143	-
柳町	2,186	1,148	柳町保育園
明化	小学校併設	900	明化小学校
青柳	〃	629	青柳小学校
根津	〃	679	根津小学校
小日向台町	小学校同敷地	828	小日向台町小学校
本駒込	1,250	818	図書館、勤労福祉会館
千駄木	2,310	1,185	-
後楽	1,477	896	-
湯島	湯島総合センターと共同利用	876	湯島総合センター

注) 園舎面積には遊戯室を含む。

## (4) 校外施設

(平成27年5月1日)

園名	敷地	面積	
		園舎	体育館
<b>総数</b>	m <sup>2</sup> <b>190,209</b>	m <sup>2</sup> <b>10,298</b>	m <sup>2</sup> <b>1,865</b>
校外施設 柏学園	38,143	2,962	926
八ヶ岳高原学園	152,066	7,336	939

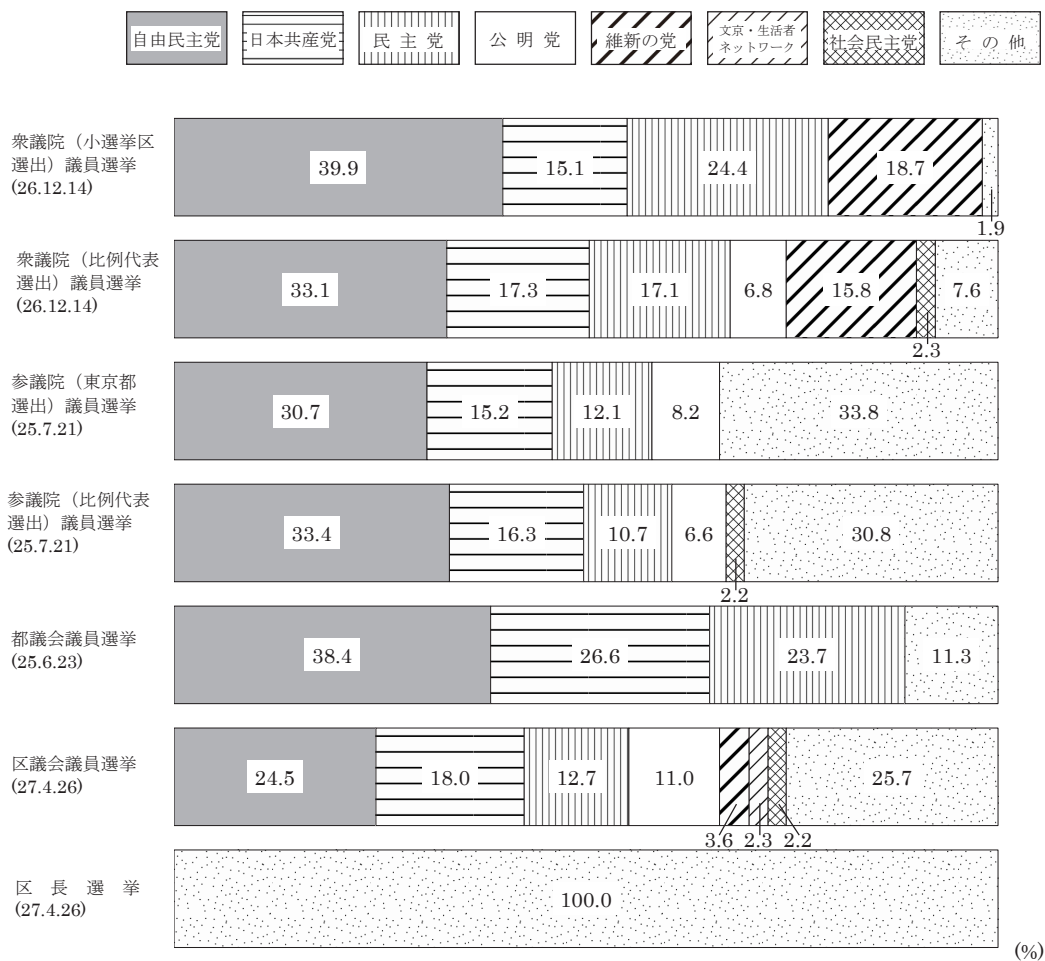
資料：教育推進部学務課

※柏学園は、平成25年度より移動教室として使用しない。

# 10 選 挙 ・ 職 員



### 第15図 党派別得票率



206～209頁参照

## 91 選挙人名簿登録者数

## (1) 年次別

(各年9月2日)

年次	選挙人名簿登録者数			前年比較増減		
	総数	男	女	総数	男	女
平成23年	165,499	78,101	87,398	1,573	638	935
24	166,244	78,331	87,913	745	230	515
25	167,885	79,107	88,778	1,641	776	865
26	169,508	79,796	89,712	1,623	689	934
<b>27</b>	<b>171,363</b>	<b>80,614</b>	<b>90,749</b>	<b>1,855</b>	<b>818</b>	<b>1,037</b>

## (2) 投票区別

(平成27年9月2日)

投票区	投票所	選挙人名簿登録者数			前年比較増減		
		総数	男	女	総数	男	女
<b>総数</b>		<b>171,363</b>	<b>80,614</b>	<b>90,749</b>	<b>1,855</b>	<b>818</b>	<b>1,037</b>
第1投票区	柳町小学校	9,798	4,550	5,248	193	96	97
2	金富 "	8,973	4,317	4,656	△71	△68	△3
3	江戸川橋 体育館	8,020	3,734	4,286	194	60	134
4	関口台町 小学校	5,084	2,383	2,701	74	49	25
5	目白台 交流館	3,787	1,730	2,057	△2	△16	14
6	文京スポーツセンター	6,630	2,981	3,649	50	14	36
7	アカデミー茗台	8,106	3,660	4,446	58	42	16
8	指ヶ谷 小学校	8,161	3,896	4,265	83	27	56
9	明化 "	8,591	3,970	4,621	115	72	43
10	林町 "	8,193	3,865	4,328	121	44	77
11	大塚 "	5,907	2,785	3,122	△43	△8	△35
12	アカデミー音羽	3,157	1,387	1,770	△2	1	△3
13	湯島 小学校	9,379	4,590	4,789	338	145	193
14	旧元町 "	5,843	2,714	3,129	98	40	58
15	本郷 "	7,305	3,411	3,894	△49	2	△51
16	誠之 "	4,426	2,112	2,314	8	△7	15
17	第六中学校	5,079	2,437	2,642	△60	△53	△7
18	不忍通りふれあい館	6,864	3,178	3,686	△14	4	△18
19	汐見 小学校	7,648	3,557	4,091	119	76	43
20	駒本 "	7,141	3,414	3,727	46	22	24
21	千駄木 "	9,267	4,477	4,790	119	62	57
22	文京区勤労福祉会館	5,695	2,706	2,989	164	86	78
23	昭和 小学校	6,362	2,988	3,374	96	33	63
24	駕籠町 "	4,755	2,244	2,511	135	84	51
25	目白台 保育園	2,153	1,025	1,128	△9	△13	4
26	大塚 "	5,039	2,503	2,536	94	24	70

## 91 選挙人名簿登録者数(つづき)

## (3) 町丁別

(平成27年9月2日)

町 丁 名	総 数	男	女	町 丁 名	総 数	男	女
<b>総 数</b>	<b>171,363</b>	<b>80,614</b>	<b>90,749</b>	目白台1丁目	1,672	878	794
				2	1,726	801	925
後楽1丁目	394	183	211	3	2,061	929	1,132
2	1,238	611	627	音羽1丁目	3,364	1,474	1,890
春日1丁目	1,342	611	731	2	1,454	612	842
2	3,200	1,506	1,694	本郷1丁目	3,373	1,531	1,842
小石川1丁目	3,024	1,399	1,625	2	2,613	1,232	1,381
2	3,245	1,516	1,729	3	2,613	1,207	1,406
3	4,083	1,900	2,183	4	3,279	1,555	1,724
4	2,748	1,217	1,531	5	2,689	1,349	1,340
5	4,454	2,026	2,428	6	1,515	775	740
白山1丁目	3,889	1,856	2,033	7	472	106	366
2	3,419	1,678	1,741	湯島1丁目	609	276	333
3	832	400	432	2	2,248	1,148	1,100
4	3,595	1,685	1,910	3	2,408	1,209	1,199
5	3,153	1,434	1,719	4	1,714	856	858
千石1丁目	3,088	1,424	1,664	西片1丁目	1,926	891	1,035
2	3,245	1,533	1,712	2	2,323	1,142	1,181
3	3,450	1,621	1,829	向丘1丁目	2,510	1,218	1,292
4	4,538	2,172	2,366	2	2,741	1,277	1,464
水道1丁目	2,089	1,016	1,073	弥生1丁目	346	174	172
2	2,627	1,331	1,296	2	1,250	596	654
小日向1丁目	1,895	837	1,058	根津1丁目	2,099	914	1,185
2	1,872	876	996	2	3,169	1,494	1,675
3	1,078	499	579	千駄木1丁目	1,199	549	650
4	1,441	667	774	2	3,635	1,717	1,918
大塚1丁目	883	407	476	3	5,411	2,554	2,857
2	1,535	663	872	4	2,422	1,195	1,227
3	2,821	1,284	1,537	5	3,713	1,754	1,959
4	2,563	1,191	1,372	本駒込1丁目	3,709	1,730	1,979
5	3,512	1,671	1,841	2	3,865	1,807	2,058
6	3,213	1,602	1,611	3	2,785	1,327	1,458
関口1丁目	3,715	1,725	1,990	4	3,362	1,610	1,752
2	805	371	434	5	4,552	2,193	2,359
3	706	335	371	6	2,844	1,287	1,557

## 91 選挙人名簿登録者数(つづき)

(4) 23 区別

(平成27年9月2日)

地 域	選挙人名簿登録者数			前 年 比 較 増 減		
	総 数	男	女	総 数	男	女
<b>総 数</b>	<b>10,922,566</b>	<b>5,359,997</b>	<b>5,562,569</b>	<b>71,329</b>	<b>30,553</b>	<b>40,776</b>
<b>区 部</b>	<b>7,499,095</b>	<b>3,673,224</b>	<b>3,825,871</b>	<b>58,927</b>	<b>26,196</b>	<b>32,731</b>
市 部	3,352,882	1,651,306	1,701,576	12,757	4,551	8,206
郡 部	48,156	24,073	24,083	△ 121	△ 87	△ 34
島 部	22,433	11,394	11,039	△ 234	△ 107	△ 127
千代田区	46,809	23,166	23,643	1,674	896	778
中央区	115,613	54,291	61,322	3,236	1,466	1,770
港区	190,800	87,804	102,996	3,074	1,447	1,627
新宿区	259,972	129,566	130,406	1,547	862	685
<b>文京区</b>	<b>171,363</b>	<b>80,614</b>	<b>90,749</b>	<b>1,855</b>	<b>818</b>	<b>1,037</b>
台東区	156,152	80,388	75,764	1,620	873	747
墨田区	215,255	107,647	107,608	2,404	951	1,453
江東区	400,723	198,041	202,682	4,995	2,027	2,968
品川区	313,361	152,741	160,620	2,377	1,145	1,232
目黒区	227,647	105,490	122,157	1,213	535	678
大田区	589,428	294,083	295,345	4,082	1,857	2,225
世田谷区	731,487	342,366	389,121	4,754	1,772	2,982
渋谷区	184,130	87,140	96,990	1,527	777	750
中野区	271,834	136,795	135,039	1,928	1,045	883
杉並区	467,729	222,226	245,503	2,638	994	1,644
豊島区	226,616	114,333	112,283	2,226	1,217	1,009
北区	280,418	138,882	141,536	1,049	599	450
荒川区	164,405	81,836	82,569	1,149	509	640
板橋区	450,794	222,395	228,399	3,953	1,513	2,440
練馬区	586,783	284,744	302,039	3,059	930	2,129
足立区	545,094	273,844	271,250	3,225	1,536	1,689
葛飾区	366,001	182,849	183,152	1,429	733	696
江戸川区	536,681	271,983	264,698	3,913	1,694	2,219

資料：選挙管理委員会事務局

## 92 投票区別有権者数及び投票者数

## (1) 衆議院議員選挙

(平成26年12月14日執行)

投票区	当日有権者数			投票者数			投票率		
	総数	男	女	総数	男	女	平均	男	女
<b>総数</b>	<b>169,863</b> (169,863)	<b>79,973</b> (79,973)	<b>89,890</b> (89,890)	<b>103,701</b> (103,707)	<b>49,987</b> (49,988)	<b>53,714</b> (53,719)	<b>61.05</b> (61.05)	<b>62.50</b> (62.51)	<b>59.76</b> (59.76)
第1投票区	9,626 (9,626)	4,458 (4,458)	5,168 (5,168)	6,178 (6,177)	2,942 (2,942)	3,236 (3,235)	64.18 (64.17)	65.99 (65.99)	62.62 (62.60)
2	9,002 (9,002)	4,366 (4,366)	4,636 (4,636)	5,195 (5,196)	2,550 (2,551)	2,645 (2,645)	57.71 (57.72)	58.41 (58.43)	57.05 (57.05)
3	7,810 (7,810)	3,661 (3,661)	4,149 (4,149)	4,575 (4,575)	2,209 (2,209)	2,366 (2,366)	58.58 (58.58)	60.34 (60.34)	57.03 (57.03)
4	5,019 (5,019)	2,339 (2,339)	2,680 (2,680)	3,088 (3,088)	1,468 (1,468)	1,620 (1,620)	61.53 (61.53)	62.76 (62.76)	60.45 (60.45)
5	3,779 (3,779)	1,743 (1,743)	2,036 (2,036)	2,386 (2,386)	1,166 (1,166)	1,220 (1,220)	63.14 (63.14)	66.90 (66.90)	59.92 (59.92)
6	6,583 (6,583)	2,957 (2,957)	3,626 (3,626)	3,939 (3,939)	1,821 (1,815)	2,118 (2,124)	59.84 (59.84)	61.58 (61.38)	58.41 (58.58)
7	8,046 (8,046)	3,625 (3,625)	4,421 (4,421)	5,052 (5,052)	2,318 (2,318)	2,734 (2,734)	62.79 (62.79)	63.94 (63.94)	61.84 (61.84)
8	8,066 (8,066)	3,868 (3,868)	4,198 (4,198)	4,868 (4,868)	2,407 (2,409)	2,461 (2,459)	60.35 (60.35)	62.23 (62.28)	58.62 (58.58)
9	8,424 (8,424)	3,890 (3,890)	4,534 (4,534)	4,990 (4,993)	2,381 (2,382)	2,609 (2,611)	59.24 (59.27)	61.21 (61.23)	57.54 (57.59)
10	8,039 (8,039)	3,784 (3,784)	4,255 (4,255)	5,022 (5,021)	2,434 (2,434)	2,588 (2,587)	62.47 (62.46)	64.32 (64.32)	60.82 (60.80)
11	5,906 (5,906)	2,770 (2,770)	3,136 (3,136)	3,461 (3,461)	1,677 (1,677)	1,784 (1,784)	58.60 (58.60)	60.54 (60.54)	56.89 (56.89)
12	3,154 (3,154)	1,394 (1,394)	1,760 (1,760)	1,867 (1,867)	853 (853)	1,014 (1,014)	59.19 (59.19)	61.19 (61.19)	57.61 (57.61)
13	9,071 (9,071)	4,459 (4,459)	4,612 (4,612)	5,116 (5,116)	2,546 (2,546)	2,570 (2,570)	56.40 (56.40)	57.10 (57.10)	55.72 (55.72)
14	5,726 (5,726)	2,662 (2,662)	3,064 (3,064)	3,412 (3,412)	1,638 (1,638)	1,774 (1,774)	59.59 (59.59)	61.53 (61.53)	57.90 (57.90)
15	7,316 (7,316)	3,406 (3,406)	3,910 (3,910)	4,497 (4,497)	2,154 (2,154)	2,343 (2,343)	61.47 (61.47)	63.24 (63.24)	59.92 (59.92)
16	4,395 (4,395)	2,095 (2,095)	2,300 (2,300)	2,751 (2,752)	1,345 (1,345)	1,406 (1,407)	62.59 (62.62)	64.20 (64.20)	61.13 (61.17)
17	5,089 (5,089)	2,471 (2,471)	2,618 (2,618)	3,182 (3,182)	1,601 (1,601)	1,581 (1,581)	62.53 (62.53)	64.79 (64.79)	60.39 (60.39)
18	6,844 (6,844)	3,157 (3,157)	3,687 (3,687)	4,476 (4,474)	2,071 (2,070)	2,405 (2,404)	65.40 (65.37)	65.60 (65.57)	65.23 (65.20)
19	7,497 (7,497)	3,473 (3,473)	4,024 (4,024)	4,850 (4,851)	2,302 (2,303)	2,548 (2,548)	64.69 (64.71)	66.28 (66.31)	63.32 (63.32)
20	7,116 (7,116)	3,384 (3,384)	3,732 (3,732)	4,491 (4,491)	2,185 (2,185)	2,306 (2,306)	63.11 (63.11)	64.57 (64.57)	61.79 (61.79)
21	9,121 (9,121)	4,412 (4,412)	4,709 (4,709)	5,740 (5,740)	2,849 (2,849)	2,891 (2,891)	62.93 (62.93)	64.57 (64.57)	61.39 (61.39)
22	5,508 (5,508)	2,620 (2,620)	2,888 (2,888)	3,302 (3,302)	1,609 (1,609)	1,693 (1,693)	59.95 (59.95)	61.41 (61.41)	58.62 (58.62)
23	6,255 (6,255)	2,946 (2,946)	3,309 (3,309)	3,948 (3,948)	1,915 (1,915)	2,033 (2,033)	63.12 (63.12)	65.00 (65.00)	61.44 (61.44)
24	4,639 (4,639)	2,175 (2,175)	2,464 (2,464)	2,879 (2,880)	1,359 (1,360)	1,520 (1,520)	62.06 (62.08)	62.48 (62.53)	61.69 (61.69)
25	2,163 (2,163)	1,036 (1,036)	1,127 (1,127)	1,337 (1,336)	641 (640)	696 (696)	61.81 (61.77)	61.87 (61.78)	61.76 (61.76)
26	4,940 (4,940)	2,467 (2,467)	2,473 (2,473)	2,890 (2,890)	1,433 (1,433)	1,457 (1,457)	58.50 (58.50)	58.09 (58.09)	58.92 (58.92)
在外投票	729 (729)	355 (355)	374 (374)	209 (213)	113 (116)	96 (97)	28.67 (29.22)	31.83 (32.68)	25.67 (25.94)

注) 上段：小選挙区選出、下段：( ) 内の数字は比例代表選出。

## 92 投票区別有権者数及び投票者数(つづき)

## (2) 参議院議員選挙

(平成25年7月21日執行)

投票区	当日有権者数			投票者数			投票率		
	総数	男	女	総数	男	女	平均	男	女
	人	人	人	人	人	人	%	%	%
<b>総数</b>	<b>167,929</b> (167,929)	<b>79,187</b> (79,187)	<b>88,742</b> (88,742)	<b>100,196</b> (100,189)	<b>48,286</b> (48,281)	<b>51,910</b> (51,908)	<b>59.67</b> (59.66)	<b>60.98</b> (60.97)	<b>58.50</b> (58.49)
第1投票区	9,546 (9,546)	4,421 (4,421)	5,125 (5,125)	5,906 (5,906)	2,821 (2,821)	3,085 (3,085)	61.87 (61.87)	63.81 (63.81)	60.20 (60.20)
2	8,986 (8,986)	4,392 (4,392)	4,594 (4,594)	5,065 (5,066)	2,462 (2,462)	2,603 (2,604)	56.37 (56.38)	56.06 (56.06)	56.66 (56.68)
3	7,774 (7,774)	3,684 (3,684)	4,090 (4,090)	4,552 (4,551)	2,226 (2,226)	2,326 (2,325)	58.55 (58.54)	60.42 (60.42)	56.87 (56.85)
4	4,767 (4,767)	2,233 (2,233)	2,534 (2,534)	2,800 (2,799)	1,334 (1,334)	1,466 (1,465)	58.74 (58.72)	59.74 (59.74)	57.85 (57.81)
5	3,699 (3,699)	1,716 (1,716)	1,983 (1,983)	2,292 (2,291)	1,087 (1,086)	1,205 (1,205)	61.96 (61.94)	63.34 (63.29)	60.77 (60.77)
6	6,466 (6,466)	2,937 (2,937)	3,529 (3,529)	3,725 (3,725)	1,737 (1,737)	1,988 (1,988)	57.61 (57.61)	59.14 (59.14)	56.33 (56.33)
7	7,861 (7,861)	3,548 (3,548)	4,313 (4,313)	4,696 (4,696)	2,211 (2,211)	2,485 (2,485)	59.74 (59.74)	62.32 (62.32)	57.62 (57.62)
8	8,009 (8,009)	3,829 (3,829)	4,180 (4,180)	4,757 (4,757)	2,328 (2,328)	2,429 (2,429)	59.40 (59.40)	60.80 (60.80)	58.11 (58.11)
9	8,412 (8,412)	3,892 (3,892)	4,520 (4,520)	4,861 (4,859)	2,348 (2,346)	2,513 (2,513)	57.79 (57.76)	60.33 (60.28)	55.60 (55.60)
10	8,053 (8,053)	3,839 (3,839)	4,214 (4,214)	5,030 (5,029)	2,436 (2,435)	2,594 (2,594)	62.46 (62.45)	63.45 (63.43)	61.56 (61.56)
11	5,828 (5,828)	2,738 (2,738)	3,090 (3,090)	3,418 (3,419)	1,661 (1,662)	1,757 (1,757)	58.65 (58.67)	60.66 (60.70)	56.86 (56.86)
12	3,136 (3,136)	1,368 (1,368)	1,768 (1,768)	1,813 (1,813)	823 (823)	990 (990)	57.81 (57.81)	60.16 (60.16)	56.00 (56.00)
13	8,945 (8,945)	4,394 (4,394)	4,551 (4,551)	4,962 (4,961)	2,479 (2,479)	2,483 (2,482)	55.47 (55.46)	56.42 (56.42)	54.56 (54.54)
14	5,574 (5,574)	2,588 (2,588)	2,986 (2,986)	3,235 (3,235)	1,540 (1,540)	1,695 (1,695)	58.04 (58.04)	59.51 (59.51)	56.76 (56.76)
15	7,235 (7,235)	3,349 (3,349)	3,886 (3,886)	4,325 (4,325)	2,093 (2,093)	2,232 (2,232)	59.78 (59.78)	62.50 (62.50)	57.44 (57.44)
16	4,422 (4,422)	2,138 (2,138)	2,284 (2,284)	2,730 (2,729)	1,331 (1,331)	1,399 (1,398)	61.74 (61.71)	62.25 (62.25)	61.25 (61.21)
17	5,025 (5,025)	2,439 (2,439)	2,586 (2,586)	3,047 (3,046)	1,525 (1,524)	1,522 (1,522)	60.64 (60.62)	62.53 (62.48)	58.86 (58.86)
18	6,798 (6,798)	3,144 (3,144)	3,654 (3,654)	4,292 (4,292)	2,020 (2,020)	2,272 (2,272)	63.14 (63.14)	64.25 (64.25)	62.18 (62.18)
19	7,523 (7,523)	3,478 (3,478)	4,045 (4,045)	4,678 (4,679)	2,174 (2,175)	2,504 (2,504)	62.18 (62.20)	62.51 (62.54)	61.90 (61.90)
20	6,898 (6,898)	3,281 (3,281)	3,617 (3,617)	4,258 (4,257)	2,070 (2,069)	2,188 (2,188)	61.73 (61.71)	63.09 (63.06)	60.49 (60.49)
21	8,989 (8,989)	4,334 (4,334)	4,655 (4,655)	5,497 (5,497)	2,721 (2,721)	2,776 (2,776)	61.15 (61.15)	62.78 (62.78)	59.63 (59.63)
22	5,464 (5,464)	2,577 (2,577)	2,887 (2,887)	3,222 (3,219)	1,545 (1,543)	1,677 (1,676)	58.97 (58.91)	59.95 (59.88)	58.09 (58.05)
23	6,090 (6,090)	2,860 (2,860)	3,230 (3,230)	3,836 (3,836)	1,832 (1,832)	2,004 (2,004)	62.99 (62.99)	64.06 (64.06)	62.04 (62.04)
24	4,649 (4,649)	2,144 (2,144)	2,505 (2,505)	2,804 (2,804)	1,314 (1,314)	1,490 (1,490)	60.31 (60.31)	61.29 (61.29)	59.48 (59.48)
25	2,107 (2,107)	1,012 (1,012)	1,095 (1,095)	1,255 (1,255)	609 (609)	646 (646)	59.56 (59.56)	60.18 (60.18)	59.00 (59.00)
26	4,845 (4,845)	2,428 (2,428)	2,417 (2,417)	2,843 (2,843)	1,407 (1,407)	1,436 (1,436)	58.68 (58.68)	57.95 (57.95)	59.41 (59.41)
在外投票	828 (828)	424 (424)	404 (404)	297 (300)	152 (153)	145 (147)	35.87 (36.23)	35.90 (35.90)	35.89 (36.39)

注) 上段: 東京都選出、下段: ( ) 内の数字は比例代表選出。

## 92 投票区別有権者数及び投票者数(つづき)

## (3) 都議会議員選挙

(平成25年6月23日執行)

投票区	当日有権者数			投票者数			投票率		
	総数	男	女	総数	男	女	平均	男	女
	人	人	人	人	人	人	%	%	%
<b>総数</b>	<b>163,447</b>	<b>76,878</b>	<b>86,569</b>	<b>75,551</b>	<b>35,750</b>	<b>39,801</b>	<b>46.22</b>	<b>46.50</b>	<b>45.98</b>
第1投票区	9,389	4,347	5,042	4,615	2,164	2,451	49.15	49.78	48.61
2	8,740	4,230	4,510	3,672	1,759	1,913	42.01	41.58	42.42
3	7,633	3,606	4,027	3,390	1,629	1,761	44.41	45.17	43.73
4	4,705	2,194	2,511	2,062	957	1,105	43.83	43.62	44.01
5	3,617	1,675	1,942	1,737	808	929	48.02	48.24	47.84
6	6,329	2,871	3,458	2,701	1,240	1,461	42.68	43.19	42.25
7	7,718	3,473	4,245	3,526	1,629	1,897	45.69	46.90	44.69
8	7,839	3,742	4,097	3,772	1,800	1,972	48.12	48.10	48.13
9	8,191	3,794	4,397	3,609	1,727	1,882	44.06	45.52	42.80
10	7,891	3,751	4,140	3,818	1,822	1,996	48.38	48.57	48.21
11	5,727	2,683	3,044	2,588	1,230	1,358	45.19	45.84	44.61
12	3,072	1,339	1,733	1,369	622	747	44.56	46.45	43.10
13	8,706	4,258	4,448	3,477	1,674	1,803	39.94	39.31	40.54
14	5,428	2,519	2,909	2,332	1,089	1,243	42.96	43.23	42.73
15	6,939	3,248	3,691	3,302	1,537	1,765	47.59	47.32	47.82
16	4,334	2,082	2,252	2,013	962	1,051	46.45	46.21	46.67
17	4,839	2,357	2,482	2,306	1,137	1,169	47.65	48.24	47.10
18	6,669	3,071	3,598	3,347	1,551	1,796	50.19	50.50	49.92
19	7,377	3,394	3,983	3,630	1,674	1,956	49.21	49.32	49.11
20	6,768	3,206	3,562	3,314	1,604	1,710	48.97	50.03	48.01
21	8,805	4,230	4,575	4,158	1,998	2,160	47.22	47.23	47.21
22	5,374	2,532	2,842	2,559	1,220	1,339	47.62	48.18	47.11
23	5,977	2,801	3,176	2,930	1,378	1,552	49.02	49.20	48.87
24	4,553	2,099	2,454	2,098	982	1,116	46.08	46.78	45.48
25	2,074	998	1,076	980	451	529	47.25	45.19	49.16
26	4,753	2,378	2,375	2,246	1,106	1,140	47.25	46.51	48.00

## 92 投票区別有権者数及び投票者数(つづき)

## (4) 都知事選挙

(平成26年2月9日執行)

投票区	当日有権者数			投票者数			投票率		
	総数	男	女	総数	男	女	平均	男	女
	人	人	人	人	人	人	%	%	%
<b>総数</b>	<b>166,251</b>	<b>78,246</b>	<b>88,005</b>	<b>92,445</b>	<b>44,052</b>	<b>48,393</b>	<b>55.61</b>	<b>56.30</b>	<b>54.99</b>
第1投票区	9,529	4,408	5,121	5,630	2,666	2,964	59.08	60.48	57.88
2	8,856	4,285	4,571	4,696	2,245	2,451	53.03	52.39	53.62
3	7,717	3,626	4,091	4,154	2,009	2,145	53.83	55.41	52.43
4	4,789	2,240	2,549	2,636	1,255	1,381	55.04	56.03	54.18
5	3,685	1,711	1,974	2,153	1,002	1,151	58.43	58.56	58.31
6	6,408	2,897	3,511	3,503	1,617	1,886	54.67	55.82	53.72
7	7,884	3,554	4,330	4,532	2,096	2,436	57.48	58.98	56.26
8	7,990	3,831	4,159	4,394	2,153	2,241	54.99	56.20	53.88
9	8,350	3,853	4,497	4,566	2,158	2,408	54.68	56.01	53.55
10	7,949	3,773	4,176	4,579	2,200	2,379	57.60	58.31	56.97
11	5,797	2,718	3,079	3,081	1,479	1,602	53.15	54.42	52.03
12	3,124	1,379	1,745	1,731	783	948	55.41	56.78	54.33
13	8,883	4,368	4,515	4,462	2,193	2,269	50.23	50.21	50.25
14	5,534	2,550	2,984	3,020	1,406	1,614	54.57	55.14	54.09
15	7,137	3,312	3,825	3,913	1,854	2,059	54.83	55.98	53.83
16	4,399	2,114	2,285	2,455	1,200	1,255	55.81	56.76	54.92
17	5,029	2,457	2,572	2,886	1,445	1,441	57.39	58.81	56.03
18	6,799	3,141	3,658	4,033	1,876	2,157	59.32	59.73	58.97
19	7,409	3,411	3,998	4,332	2,017	2,315	58.47	59.13	57.90
20	6,910	3,280	3,630	4,015	1,925	2,090	58.10	58.69	57.58
21	9,010	4,333	4,677	4,975	2,435	2,540	55.22	56.20	54.31
22	5,461	2,585	2,876	2,940	1,396	1,544	53.84	54.00	53.69
23	6,073	2,856	3,217	3,575	1,691	1,884	58.87	59.21	58.56
24	4,569	2,126	2,443	2,526	1,180	1,346	55.29	55.50	55.10
25	2,129	1,025	1,104	1,160	548	612	54.49	53.46	55.43
26	4,831	2,413	2,418	2,498	1,223	1,275	51.71	50.68	52.73



## 92 投票区別有権者数及び投票者数(つづき)

## (5) 区議会議員選挙及び区長選挙

(平成27年4月26日執行)

投票区	当日有権者数			投票者数			投票率		
	総数	男	女	総数	男	女	平均	男	女
<b>総数</b>	<b>163,934</b> (163,934)	<b>76,773</b> (76,773)	<b>87,161</b> (87,161)	<b>81,858</b> (81,828)	<b>37,727</b> (37,709)	<b>44,131</b> (44,119)	<b>49.93</b> (49.92)	<b>49.14</b> (49.12)	<b>50.63</b> (50.62)
第1投票区	9,448 (9,448)	4,369 (4,369)	5,079 (5,079)	4,939 (4,938)	2,248 (2,247)	2,691 (2,691)	52.28 (52.27)	51.45 (51.43)	52.98 (52.98)
2	8,578 (8,578)	4,115 (4,115)	4,463 (4,463)	3,918 (3,917)	1,822 (1,822)	2,096 (2,095)	45.67 (45.66)	44.28 (44.28)	46.96 (46.94)
3	7,643 (7,643)	3,566 (3,566)	4,077 (4,077)	3,649 (3,649)	1,679 (1,679)	1,970 (1,970)	47.74 (47.74)	47.08 (47.08)	48.32 (48.32)
4	4,859 (4,859)	2,255 (2,255)	2,604 (2,604)	2,236 (2,236)	996 (996)	1,240 (1,240)	46.02 (46.02)	44.17 (44.17)	47.62 (47.62)
5	3,657 (3,657)	1,667 (1,667)	1,990 (1,990)	1,937 (1,935)	910 (909)	1,027 (1,026)	52.97 (52.91)	54.59 (54.53)	51.61 (51.56)
6	6,359 (6,359)	2,852 (2,852)	3,507 (3,507)	3,022 (3,022)	1,343 (1,343)	1,679 (1,679)	47.52 (47.52)	47.09 (47.09)	47.88 (47.88)
7	7,823 (7,823)	3,514 (3,514)	4,309 (4,309)	4,055 (4,053)	1,832 (1,831)	2,223 (2,222)	51.83 (51.81)	52.13 (52.11)	51.59 (51.57)
8	7,838 (7,838)	3,723 (3,723)	4,115 (4,115)	4,089 (4,088)	1,888 (1,887)	2,201 (2,201)	52.17 (52.16)	50.71 (50.68)	53.49 (53.49)
9	8,228 (8,228)	3,802 (3,802)	4,426 (4,426)	3,948 (3,947)	1,828 (1,828)	2,120 (2,119)	47.98 (47.97)	48.08 (48.08)	47.90 (47.88)
10	7,796 (7,796)	3,661 (3,661)	4,135 (4,135)	4,110 (4,109)	1,907 (1,906)	2,203 (2,203)	52.72 (52.71)	52.09 (52.06)	53.28 (53.28)
11	5,677 (5,677)	2,660 (2,660)	3,017 (3,017)	2,686 (2,686)	1,254 (1,254)	1,432 (1,432)	47.31 (47.31)	47.14 (47.14)	47.46 (47.46)
12	3,039 (3,039)	1,335 (1,335)	1,704 (1,704)	1,488 (1,488)	669 (669)	819 (819)	48.96 (48.96)	50.11 (50.11)	48.06 (48.06)
13	8,850 (8,850)	4,305 (4,305)	4,545 (4,545)	3,748 (3,742)	1,788 (1,788)	1,960 (1,954)	42.35 (42.28)	41.53 (41.53)	43.12 (42.99)
14	5,554 (5,554)	2,567 (2,567)	2,987 (2,987)	2,495 (2,495)	1,131 (1,131)	1,364 (1,364)	44.92 (44.92)	44.06 (44.06)	45.66 (45.66)
15	6,917 (6,917)	3,238 (3,238)	3,679 (3,679)	3,527 (3,526)	1,616 (1,615)	1,911 (1,911)	50.99 (50.98)	49.91 (49.88)	51.94 (51.94)
16	4,297 (4,297)	2,034 (2,034)	2,263 (2,263)	2,160 (2,159)	1,003 (1,002)	1,157 (1,157)	50.27 (50.24)	49.31 (49.26)	51.13 (51.13)
17	4,859 (4,859)	2,342 (2,342)	2,517 (2,517)	2,475 (2,473)	1,166 (1,164)	1,309 (1,309)	50.94 (50.90)	49.79 (49.70)	52.01 (52.01)
18	6,618 (6,618)	3,032 (3,032)	3,586 (3,586)	3,659 (3,658)	1,634 (1,633)	2,025 (2,025)	55.29 (55.27)	53.89 (53.86)	56.47 (56.47)
19	7,333 (7,333)	3,390 (3,390)	3,943 (3,943)	3,994 (3,994)	1,836 (1,836)	2,158 (2,158)	54.47 (54.47)	54.16 (54.16)	54.73 (54.73)
20	6,879 (6,879)	3,258 (3,258)	3,621 (3,621)	3,599 (3,596)	1,694 (1,692)	1,905 (1,904)	52.32 (52.28)	52.00 (51.93)	52.61 (52.58)
21	8,787 (8,787)	4,202 (4,202)	4,585 (4,585)	4,563 (4,560)	2,126 (2,123)	2,437 (2,437)	51.93 (51.89)	50.59 (50.52)	53.15 (53.15)
22	5,403 (5,403)	2,561 (2,561)	2,842 (2,842)	2,829 (2,828)	1,297 (1,297)	1,532 (1,531)	52.36 (52.34)	50.64 (50.64)	53.91 (53.87)
23	6,071 (6,071)	2,839 (2,839)	3,232 (3,232)	3,123 (3,123)	1,445 (1,445)	1,678 (1,678)	51.44 (51.44)	50.90 (50.90)	51.92 (51.92)
24	4,567 (4,567)	2,135 (2,135)	2,432 (2,432)	2,182 (2,181)	1,006 (1,005)	1,176 (1,176)	47.78 (47.76)	47.12 (47.07)	48.36 (48.36)
25	2,051 (2,051)	967 (967)	1,084 (1,084)	985 (984)	441 (440)	544 (544)	48.03 (47.98)	45.60 (45.50)	50.18 (50.18)
26	4,803 (4,803)	2,384 (2,384)	2,419 (2,419)	2,442 (2,441)	1,168 (1,167)	1,274 (1,274)	50.84 (50.82)	48.99 (48.95)	52.67 (52.67)

注) 上段：区議会議員選挙、下段：( ) 内の数字は区長選挙。

資料：選挙管理委員会事務局

## 93 各 選 挙 投 票

## (1) 衆議院（小選挙区選出）議員選挙

執行年月日	文 京 区									都区部投票率		
	選挙当日有権者数			投票者数			投票率			平均	男	女
	総数	男	女	総数	男	女	平均	男	女			
平成21年8月30日	人	人	人	人	人	人	%	%	%	%	%	%
24 12 16	162,714	77,160	85,554	115,759	55,299	60,460	71.14	71.67	70.67	65.7	65.5	65.9
26 12 14	166,270	78,329	87,941	113,425	54,211	59,214	68.22	69.21	67.33	61.6	61.6	61.6
	<b>169,863</b>	<b>79,973</b>	<b>89,890</b>	<b>103,701</b>	<b>49,987</b>	<b>53,714</b>	<b>61.05</b>	<b>62.50</b>	<b>59.76</b>	<b>53.8</b>	<b>54.3</b>	<b>53.3</b>

## (2) 衆議院（比例代表選出）議員選挙

執行年月日	文 京 区									都区部投票率		
	選挙当日有権者数			投票者数			投票率			平均	男	女
	総数	男	女	総数	男	女	平均	男	女			
平成21年8月30日	人	人	人	人	人	人	%	%	%	%	%	%
24 12 16	162,714	77,160	85,554	115,732	55,280	60,452	71.13	71.64	70.66	65.7	65.4	65.9
26 12 14	166,270	78,329	87,941	113,401	54,203	59,198	68.20	69.20	67.32	61.6	61.6	61.6
	<b>169,863</b>	<b>79,973</b>	<b>89,890</b>	<b>103,707</b>	<b>49,988</b>	<b>53,719</b>	<b>61.05</b>	<b>62.51</b>	<b>59.76</b>	<b>53.8</b>	<b>54.2</b>	<b>53.3</b>

## (3) 参議院（東京都選出）議員選挙

執行年月日	文 京 区									都区部投票率		
	選挙当日有権者数			投票者数			投票率			平均	男	女
	総数	男	女	総数	男	女	平均	男	女			
平成19年7月29日	人	人	人	人	人	人	%	%	%	%	%	%
22 7 11	159,389	75,774	83,615	101,286	48,654	52,632	63.55	64.21	62.95	57.1	57.0	57.2
25 7 21	163,376	77,413	85,963	104,962	50,186	54,776	64.25	64.83	63.72	58.2	58.1	58.4
	<b>167,929</b>	<b>79,187</b>	<b>88,742</b>	<b>100,196</b>	<b>48,286</b>	<b>51,910</b>	<b>59.67</b>	<b>60.98</b>	<b>58.50</b>	<b>53.2</b>	<b>53.7</b>	<b>52.7</b>

## (4) 参議院（比例代表選出）議員選挙

執行年月日	文 京 区									都区部投票率		
	選挙当日有権者数			投票者数			投票率			平均	男	女
	総数	男	女	総数	男	女	平均	男	女			
平成19年7月29日	人	人	人	人	人	人	%	%	%	%	%	%
22 7 11	159,389	75,774	83,615	101,276	48,640	52,636	63.54	64.19	62.95	57.1	57.0	57.2
25 7 21	163,376	77,413	85,963	104,939	50,180	54,759	64.23	64.82	63.70	58.2	58.1	58.4
	<b>167,929</b>	<b>79,187</b>	<b>88,742</b>	<b>100,189</b>	<b>48,281</b>	<b>51,908</b>	<b>59.66</b>	<b>60.97</b>	<b>58.49</b>	<b>53.2</b>	<b>53.7</b>	<b>52.7</b>

## (5) 都議会議員選挙

執行年月日	文 京 区									都区部投票率		
	選挙当日有権者数			投票者数			投票率			平均	男	女
	総数	男	女	総数	男	女	平均	男	女			
平成15年4月13日(再選)	人	人	人	人	人	人	%	%	%	%	%	%
17 7 3	146,589	69,728	76,861	76,743	35,033	41,710	52.35	50.24	54.27	46.0	43.9	48.0
21 7 12	148,151	70,340	77,811	72,052	33,681	38,371	48.63	47.88	49.31	44.3	42.9	45.7
25 6 23	160,032	75,715	84,317	93,091	44,320	48,771	58.17	58.54	57.84	54.4	54.0	54.8
	<b>163,447</b>	<b>76,878</b>	<b>86,569</b>	<b>75,551</b>	<b>35,750</b>	<b>39,801</b>	<b>46.22</b>	<b>46.50</b>	<b>45.98</b>	<b>43.6</b>	<b>43.1</b>	<b>44.1</b>

注) 平成15年4月13日執行選挙は再(補欠)選挙であり、都区部投票率は文京区、大田区の平均である。

## 結 果 状 況

都 投 票 率			区 部 の 最 高 最 低 投 票 率				当 選 者 ・ 政 党 の 文 京 区 に お け る 得 票 数			
			最 高		最 低		最 上 位		最 下 位	
平 均	男	女	区 名	投 票 率	区 名	投 票 率	得 票 実 数	比 率	得 票 実 数	比 率
%	%	%		%		%		%		%
66.4	66.2	66.5	千 代 田 区	71.3	江 戸 川 区	61.9	57,566	50.77	709	0.63
62.2	62.2	62.2	文 京 区	68.2	足 立 区	57.3	33,189	30.47	1,004	0.92
<b>54.4</b>	<b>54.9</b>	<b>53.9</b>	<b>文 京 区</b>	<b>61.1</b>	<b>江 戸 川 区</b>	<b>49.1</b>	<b>40,106</b>	<b>39.89</b>	<b>1,945</b>	<b>1.93</b>

都 投 票 率			区 部 の 最 高 最 低 投 票 率				当 選 者 ・ 政 党 の 文 京 区 に お け る 得 票 数			
			最 高		最 低		最 上 位		最 下 位	
平 均	男	女	区 名	投 票 率	区 名	投 票 率	得 票 実 数	比 率	得 票 実 数	比 率
%	%	%		%		%		%		%
66.4	66.2	66.5	千 代 田 区	71.3	江 戸 川 区	61.9	45,786	40.09	659	0.58
62.2	62.2	62.2	文 京 区	68.2	足 立 区	57.3	28,349	25.46	242	0.22
<b>54.4</b>	<b>54.9</b>	<b>53.9</b>	<b>文 京 区</b>	<b>61.1</b>	<b>江 戸 川 区</b>	<b>49.0</b>	<b>33,585</b>	<b>33.09</b>	<b>253</b>	<b>0.25</b>

都 投 票 率			区 部 の 最 高 最 低 投 票 率				東 京 都 選 出 当 選 者 得 票 数			
			最 高		最 低		最 上 位		最 下 位	
平 均	男	女	区 名	投 票 率	区 名	投 票 率	得 票 実 数	比 率	得 票 実 数	比 率
%	%	%		%		%		%		%
57.9	57.8	58.0	文 京 区	63.6	足 立 区	53.1	1,087,743	18.4	683,629	11.6
58.7	58.6	58.8	文 京 区	64.3	中 野 区	54.5	1,710,734	28.1	656,029	10.8
<b>53.5</b>	<b>54.1</b>	<b>53.0</b>	<b>文 京 区</b>	<b>59.7</b>	<b>江 戸 川 区</b>	<b>49.1</b>	<b>1,064,660</b>	<b>18.9</b>	<b>612,388</b>	<b>10.9</b>

都 投 票 率			全 国 投 票 率			区 部 の 最 高 最 低 投 票 率			
						最 高		最 低	
平 均	男	女	平 均	男	女	区 名	投 票 率	区 名	投 票 率
%	%	%	%	%	%		%		%
57.9	57.8	58.0	58.6	58.9	58.4	文 京 区	63.5	足 立 区	53.1
58.7	58.6	58.8	57.9	58.4	57.5	文 京 区	64.2	中 野 区	54.5
<b>53.5</b>	<b>54.1</b>	<b>53.0</b>	<b>52.6</b>	<b>53.5</b>	<b>51.8</b>	<b>文 京 区</b>	<b>59.7</b>	<b>江 戸 川 区</b>	<b>49.1</b>

都 投 票 率			区 部 の 最 高 最 低 投 票 率				当 選 者 ・ 政 党 の 文 京 区 に お け る 得 票 数			
			最 高		最 低		最 上 位		最 下 位	
平 均	男	女	区 名	投 票 率	区 名	投 票 率	得 票 実 数	比 率	得 票 実 数	比 率
%	%	%		%		%		%		%
—	—	—	文 京 区	52.4	大 田 区	44.2	29,281	40.9	16,945	23.7
44.0	42.8	45.1	北 区	50.3	港 区	34.1	19,095	26.9	16,555	23.4
54.5	54.3	54.7	北 区	59.3	港 区	45.4	41,382	45.1	23,125	25.2
<b>43.5</b>	<b>43.1</b>	<b>43.9</b>	<b>北 区</b>	<b>48.9</b>	<b>港 区</b>	<b>32.5</b>	<b>28,460</b>	<b>38.4</b>	<b>8,360</b>	<b>11.3</b>

## 93 各 選 挙 投 票

## (6) 都知事選挙

執行年月日	文 京 区									都区部投票率		
	選挙当日有権者数			投票者数			投票率			平均	男	女
	総数	男	女	総数	男	女	平均	男	女			
平成23年4月10日	人	人	人	人	人	人	%	%	%	%	%	%
	161,409	76,051	85,358	102,819	47,478	55,341	63.70	62.43	64.83	57.5	55.6	59.3
24 12 16	164,030	77,155	86,875	112,930	53,906	59,024	68.85	69.87	67.94	62.1	62.1	62.0
<b>26 2 9</b>	<b>166,251</b>	<b>78,246</b>	<b>88,005</b>	<b>92,445</b>	<b>44,052</b>	<b>48,393</b>	<b>55.61</b>	<b>56.30</b>	<b>54.99</b>	<b>46.5</b>	<b>46.7</b>	<b>46.3</b>

## (7) 区議会議員選挙

執行年月日	選挙当日有権者数			投票者数			投票率		
	総数	男	女	総数	男	女	平均	男	女
平成19年4月22日	人	人	人	人	人	人	%	%	%
	154,874	73,456	81,418	79,057	36,597	42,460	51.05	49.82	52.15
23 4 24	158,850	74,732	84,118	77,096	35,936	41,160	48.53	48.09	48.93
<b>27 4 26</b>	<b>163,934</b>	<b>76,773</b>	<b>87,161</b>	<b>81,858</b>	<b>37,727</b>	<b>44,131</b>	<b>49.93</b>	<b>49.14</b>	<b>50.63</b>

## (8) 区長選挙

執行年月日	選挙当日有権者数			投票者数			投票率		
	総数	男	女	総数	男	女	平均	男	女
平成19年4月22日	人	人	人	人	人	人	%	%	%
	154,874	73,456	81,418	79,036	36,575	42,461	51.03	49.79	52.15
23 4 24	158,850	74,732	84,118	77,080	35,926	41,154	48.52	48.07	48.92
<b>27 4 26</b>	<b>163,934</b>	<b>76,773</b>	<b>87,161</b>	<b>81,828</b>	<b>37,709</b>	<b>44,119</b>	<b>49.92</b>	<b>49.12</b>	<b>50.62</b>

資料：選挙管理委員会事務局

## 94 党 派 別

## (1) 衆議院（小選挙区選出）議員選挙

執行年月日	有効投票数		自由民主党		民 主 党		維新の党		日本共産党	
	総数	率	得票数	得票率	得票数	得票率	得票数	得票率	得票数	得票率
平成21年8月30日		%		%		%		%		%
	113,390	100.0	39,266	34.6	57,566	50.8	—	—	13,167	11.6
24 12 16	108,931	100.0	33,189	30.5	27,838	25.6	13,478	12.4	11,452	10.5
<b>26 12 14</b>	<b>100,535</b>	<b>100.0</b>	<b>40,106</b>	<b>39.9</b>	<b>24,493</b>	<b>24.4</b>	<b>18,770</b>	<b>18.7</b>	<b>15,221</b>	<b>15.1</b>

## (2) 衆議院（比例代表選出）議員選挙

執行年月日	有効投票数		自由民主党		日本共産党		民 主 党		維新の党	
	総数	率	得票数	得票率	得票数	得票率	得票数	得票率	得票数	得票率
平成21年8月30日		%		%		%		%		%
	114,199	100.0	30,138	26.4	13,506	11.8	45,786	40.1	—	—
24 12 16	111,367	100.0	28,349	25.5	9,245	8.3	18,888	17.0	20,128	18.1
<b>26 12 14</b>	<b>101,503</b>	<b>100.0</b>	<b>33,585</b>	<b>33.1</b>	<b>17,507</b>	<b>17.3</b>	<b>17,327</b>	<b>17.1</b>	<b>16,032</b>	<b>15.8</b>

## 結 果 状 況 (つづき)

都 投 票 率			区部の最高最低投票率				当選者得票数		当選者の文京区における得票数	
			最 高		最 低					
平 均	男	女	区 名	投票率	区 名	投票率	得 票 実 数	比 率	得 票 実 数	比 率
%	%	%		%		%		%		%
57.8	56.1	59.5	文 京 区	63.7	江 戸 川 区	53.8	2,615,120	43.4	44,247	43.5
62.6	62.7	62.6	文 京 区	68.9	足 立 区	57.8	4,338,936	67.3	71,025	64.7
<b>46.1</b>	<b>46.5</b>	<b>45.8</b>	<b>文 京 区</b>	<b>55.6</b>	<b>江 戸 川 区</b>	<b>39.4</b>	<b>2,112,979</b>	<b>43.4</b>	<b>35,767</b>	<b>39.2</b>

当 選 者 得 票 数				都 区 部 投 票 率			区部の最高最低投票率			
最 上 位		最 下 位					最 高		最 低	
得票実数	比 率	得票実数	比 率	平 均	男	女	区 名	投票率	区 名	投票率
	%		%	%	%	%		%		%
3,702	4.8	1,370	1.8	44.5	42.8	46.1	北 区	51.3	港 区	36.1
<b>3,277.303</b>	4.4	1,363	1.8	43.2	42.2	44.2	北 区	49.8	港 区	35.5
<b>3,718</b>	<b>4.7</b>	<b>1,568</b>	<b>2.0</b>	<b>42.8</b>	<b>41.8</b>	<b>43.8</b>	<b>文 京 区</b>	<b>49.9</b>	<b>港 区</b>	<b>36.0</b>

## 得 票 数

みんなの党		諸派・無所属	
得票数	得票率	得票数	得票率
	%		%
—	—	3,391	3.0
21,970	20.1	1,004	0.9
—	—	<b>1,945</b>	<b>1.9</b>

公 明 党		次世代の党		生活の党		社会民主党		みんなの党		諸 派	
得票数	得票率	得票数	得票率	得票数	得票率	得票数	得票率	得票数	得票率	得票数	得票率
	%		%		%		%		%		%
6,775	5.9	—	—	—	—	5,852	5.1	7,841	6.9	4,301	3.8
6,317	5.7	—	—	—	—	2,491	2.2	15,338	13.8	10,611	9.4
<b>6,907</b>	<b>6.8</b>	<b>4,447</b>	<b>4.4</b>	<b>2,754</b>	<b>2.7</b>	<b>2,364</b>	<b>2.3</b>	—	—	<b>580</b>	<b>0.5</b>

## (3) 参議院(東京都選出)議員選挙

執行年月日	有効投票数		自由民主党		日本共産党		民 主 党		公 明 党	
	総 数	率	得票数	得票率	得票数	得票率	得票数	得票率	得票数	得票率
平成19年7月29日		%		%		%		%		%
	98,999	100.0	22,442	22.7	11,143	11.3	31,672	32.0	8,005	8.1
22 7 11	102,705	100.0	17,678	17.2	11,719	11.4	40,980	39.9	7,706	7.5
<b>25 7 21</b>	<b>97,739</b>	<b>100.0</b>	<b>30,049</b>	<b>30.7</b>	<b>14,887</b>	<b>15.2</b>	<b>11,808</b>	<b>12.1</b>	<b>7,994</b>	<b>8.2</b>

## (4) 参議院(比例代表選出)議員選挙

執行年月日	有効投票数		自由民主党		日本共産党		みんなの党		日本維新の会	
	総 数	率	得票数	得票率	得票数	得票率	得票数	得票率	得票数	得票率
平成19年7月29日		%		%		%		%		%
	99,196	100.0	27,092	27.3	10,585	10.7	—	—	—	—
22 7 11	102,693	100.0	22,266	21.7	9,471	9.2	17,098	16.6	—	—
<b>25 7 21</b>	<b>98,033</b>	<b>100.0</b>	<b>32,774</b>	<b>33.4</b>	<b>15,966</b>	<b>16.3</b>	<b>13,248</b>	<b>13.5</b>	<b>10,895</b>	<b>11.1</b>

## (5) 都議会議員選挙

執行年月日	有効投票数		自由民主党		日本共産党		民 主 党		日本維新の会	
	総 数	率	得票数	得票率	得票数	得票率	得票数	得票率	得票数	得票率
平成17年7月3日		%		%		%		%		%
	70,873	100.0	17,008	24.0	19,095	26.9	18,215	25.7	—	—
21 7 12	91,690	100.0	27,183	29.6	23,125	25.2	41,382	45.1	—	—
<b>25 6 23</b>	<b>74,084</b>	<b>100.0</b>	<b>28,460</b>	<b>38.4</b>	<b>19,693</b>	<b>26.6</b>	<b>17,571</b>	<b>23.7</b>	<b>8,360</b>	<b>11.3</b>

## (6) 区議会議員選挙

執行年月日	有効投票数		自由民主党		日本共産党		民 主 党		公 明 党	
	総 数	率	得票数	得票率	得票数	得票率	得票数	得票率	得票数	得票率
平成19年4月22日		%		%		%		%		%
	77,008	100.0	18,575	24.1	13,697	17.8	17,526	22.8	11,271	14.6
23 4 24	75,172	100.0	18,771	25.0	11,384	15.1	12,972	17.3	9,855	13.1
<b>27 4 26</b>	<b>79,940</b>	<b>100.0</b>	<b>19,624</b>	<b>24.5</b>	<b>14,382</b>	<b>18.0</b>	<b>10,148</b>	<b>12.7</b>	<b>8,802</b>	<b>11.0</b>

## (7) 区長選挙

執行年月日	有効投票数		無 所 属	
	総 数	率	得票数	得票率
平成19年4月22日		%		%
	75,252	100.0	75,252	100.0
23 4 24	73,917	100.0	73,917	100.0
<b>27 4 26</b>	<b>77,662</b>	<b>100.0</b>	<b>77,662</b>	<b>100.0</b>

資料：選挙管理委員会事務局

## 得 票 数 (つづき)

日本維新の会		みんなの党		社会民主党		諸派・無所属	
得票数	得票率	得票数	得票率	得票数	得票率	得票数	得票率
	%		%		%		%
—	—	—	—	3,727	3.8	22,010	22.2
—	—	12,685	12.4	1,781	1.7	10,156	9.9
<b>6,231</b>	<b>6.4</b>	<b>6,018</b>	<b>6.2</b>	—	—	<b>20,752</b>	<b>21.2</b>

民 主 党		公 明 党		社会民主党		新党日本		諸派・無所属	
得票数	得票率	得票数	得票率	得票数	得票率	得票数	得票率	得票数	得票率
	%		%		%		%		%
39,265	39.6	7,258	7.3	4,559	4.6	5,660	5.7	4,777	4.8
32,010	31.2	6,436	6.3	4,788	4.7	—	—	10,624	10.3
<b>10,519</b>	<b>10.7</b>	<b>6,495</b>	<b>6.6</b>	<b>2,143</b>	<b>2.2</b>	—	—	<b>5,993</b>	<b>6.2</b>

無 所 属	
得票数	得票率
	%
16,555	23.4
—	—
—	—

維新の党		文京・生活者ネットワーク		社会民主党		みんなの党		国民新党		諸派・無所属	
得票数	得票率	得票数	得票率	得票数	得票率	得票数	得票率	得票数	得票率	得票数	得票率
	%		%		%		%		%		%
—	—	—	—	1,420	1.8	—	—	—	—	14,519	18.9
—	—	—	—	1,641	2.2	5,362	7.1	2,226	3.0	12,961	17.3
<b>2,874</b>	<b>3.6</b>	<b>1,860</b>	<b>2.3</b>	<b>1,735</b>	<b>2.2</b>	—	—	—	—	<b>20,515</b>	<b>25.7</b>

95 都 議 会 議 員 の 状 況

選挙区別会派別議員数

(平成27年12月1日現在)

選挙区	定数	現員	会 派 等									
			自民	公明	共産	民主	維党	かが	生ネ	無(東京)	無(み改)	無(東維)
<b>総数(42選挙区)</b>	<b>127</b>	<b>124</b>	<b>56</b>	<b>23</b>	<b>17</b>	<b>15</b>	<b>4</b>	<b>3</b>	<b>3</b>	<b>1</b>	<b>1</b>	<b>1</b>
千代田区	1	1	1	-	-	-	-	-	-	-	-	-
中央区	1	1	1	-	-	-	-	-	-	-	-	-
港区	2	2	2	-	-	-	-	-	-	-	-	-
新宿区	4	3	1	1	1	-	-	-	-	-	-	-
<b>文京区</b>	<b>2</b>	<b>2</b>	<b>1</b>	<b>-</b>	<b>1</b>	<b>-</b>	<b>-</b>	<b>-</b>	<b>-</b>	<b>-</b>	<b>-</b>	<b>-</b>
台東区	2	1	-	-	-	1	-	-	-	-	-	-
墨田区	3	3	2	1	-	-	-	-	-	-	-	-
江東区	4	4	1	1	1	-	1	-	-	-	-	-
品川区	4	4	2	1	1	-	-	-	-	-	-	-
目黒区	3	3	2	1	-	-	-	-	-	-	-	-
大田区	8	8	3	2	1	1	-	-	-	-	-	1
世田谷区	8	8	3	2	1	-	-	-	1	-	1	-
渋谷区	2	1	-	-	-	-	-	-	-	1	-	-
中野区	4	4	1	1	1	1	-	-	-	-	-	-
杉並区	6	6	2	1	1	-	1	-	1	-	-	-
豊島区	3	3	1	1	1	-	-	-	-	-	-	-
北区	4	4	1	1	1	-	-	1	-	-	-	-
荒川区	2	2	1	1	-	-	-	-	-	-	-	-
板橋区	5	5	2	1	1	-	1	-	-	-	-	-
練馬区	6	6	3	1	1	1	-	-	-	-	-	-
足立区	6	6	2	2	1	1	-	-	-	-	-	-
葛飾区	4	4	2	1	1	-	-	-	-	-	-	-
江戸川区	5	5	2	1	1	-	-	1	-	-	-	-
八王子市	5	5	2	1	1	-	-	1	-	-	-	-
立川市	2	2	1	-	-	1	-	-	-	-	-	-
武蔵野市	1	1	1	-	-	-	-	-	-	-	-	-
三鷹市	2	2	1	-	-	1	-	-	-	-	-	-
青梅市	1	1	1	-	-	-	-	-	-	-	-	-
府中市	2	2	1	-	-	1	-	-	-	-	-	-
昭島市	1	1	1	-	-	-	-	-	-	-	-	-
町田市	3	3	1	1	-	1	-	-	-	-	-	-
小金井市	1	1	1	-	-	-	-	-	-	-	-	-
小平市	2	2	1	-	-	1	-	-	-	-	-	-
日野市	2	2	1	-	-	1	-	-	-	-	-	-
西東京市	2	2	1	-	-	1	-	-	-	-	-	-
西多摩	2	2	1	-	-	1	-	-	-	-	-	-
南多摩	2	2	1	-	-	-	1	-	-	-	-	-
北多摩 第一	3	3	1	1	1	-	-	-	-	-	-	-
〃 第二	2	2	1	-	-	-	-	-	1	-	-	-
〃 第三	2	2	1	-	-	1	-	-	-	-	-	-
〃 第四	2	2	1	-	-	1	-	-	-	-	-	-
島部	1	1	1	-	-	-	-	-	-	-	-	-

会派名 自民=東京都議会自由民主党 かが=かがやけ Tokyo  
 公明=都議会公明党 生ネ=都議会生活者ネットワーク  
 共産=日本共産党東京都議会議員団 無(東京)=無所属(深呼吸のできる東京)  
 民主=都議会民主党 無(み改)=無所属(東京みんなの改革)※新設  
 維党=都議会維新の党 無(東維)=無所属(東京維新の会)※新設

資料：東京都議会議会局



## 96 区 議 会 の 状 況

## (1) 年齢別党派別議員数

(平成27年12月31日)

年 齢	定数	現員	党							派	
			自由民主党	日本共産党	民主党	公明党	社会民主党	維新の党	文京・生活者ネットワーク	無所属	
<b>総 数</b>	<b>34</b>	<b>34</b>	<b>9</b>	<b>7</b>	<b>4</b>	<b>5</b>	<b>1</b>	<b>1</b>	<b>1</b>	<b>6</b>	
30 歳 未 満		-	-	-	-	-	-	-	-	-	
30 ～ 39 歳		3	-	1	1	-	-	-	-	1	
40 ～ 49 歳		5	2	1	-	1	-	-	-	1	
50 ～ 59 歳		14	4	2	2	3	-	-	-	3	
60 ～ 69 歳		10	3	2	1	1	1	-	1	1	
70 歳 以 上		2	-	1	-	-	-	1	-	-	

## (2) 会議等の開催状況

年 次	招集議会	定例議会	臨時議会	常任委員会	議会運営委員会	特別委員会	視 察
	日	日	日	日	日	日	回
平 成 23 年	-	111	1	29	21	37	3
24	-	114	-	32	20	36	9
25	-	109	-	40	19	37	7
26	1	124	-	47	20	37	11
<b>27</b>	<b>1</b>	<b>117</b>	<b>1</b>	<b>42</b>	<b>21</b>	<b>37</b>	<b>5</b>

注) 1. 常任委員会は、連合審査会を含む。

2. 平成26年5月から「通年議会」の実施により、「招集議会」を開催している。また、25年以前の「定例会」、「臨時会」の日数を、「定例議会」及び「臨時議会」の欄に、それぞれ計上している。

## (3) 請願・陳情受理件数

年 次	総 数	区 分				
		総務区民	厚 生	建 設	文 教	議 会 運 営
平 成 23 年	37(11)	14	9	2	12	-
24	42(18)	15	10	4	13	-
25	35(13)	12	10	5	8	-
26	55(16)	19	19	4	13	-
<b>27</b>	<b>48(14)</b>	<b>14</b>	<b>9</b>	<b>8</b>	<b>17</b>	<b>-</b>

注) ( ) 内の数値は、陳情件数で総数(請願件数)には含まれない。

資料: 区議会事務局

## 97 職 員 の 状 況

## (1) 年 次 別

(各年4月1日)

年 次	総 数	管 理 職				主 事						教育公務員
		計	事 務	福 祉	技 術	計	事 務	福 祉	技 術	技 能	業 務	
平成23年	1,807	84	63	3	18	1,654	746	438	222	242	6	69
24	1,798	84	65	3	16	1,648	740	447	221	235	5	66
25	1,790	81	62	4	15	1,641	729	461	218	229	4	68
26	1,788	85	66	4	15	1,637	723	466	223	222	3	66
<b>27</b>	<b>1,787</b>	<b>87</b>	<b>68</b>	<b>3</b>	<b>16</b>	<b>1,634</b>	<b>720</b>	<b>462</b>	<b>231</b>	<b>219</b>	<b>2</b>	<b>66</b>

注) 地方公務員法第28条の4に基づく再任用職員を含む。

## (2) 年 齢 別 男 女 別

(平成27年4月1日)

区 分	総 数			職 種 別											
				事 務		福 祉		技 術		技 能		業 務		教育公務員	
	計	男	女	男	女	男	女	男	女	男	女	男	女	男	女
<b>総 数</b>	<b>1,787</b>	<b>765</b>	<b>1,022</b>	<b>415</b>	<b>373</b>	<b>47</b>	<b>418</b>	<b>129</b>	<b>118</b>	<b>164</b>	<b>55</b>	<b>2</b>	<b>-</b>	<b>8</b>	<b>58</b>
20歳未満	1	1	-	1	-	-	-	-	-	-	-	-	-	-	-
20～24歳	125	41	84	28	35	1	39	9	4	2	1	-	-	1	5
25～29歳	278	97	181	59	56	8	91	20	22	10	-	-	-	-	12
30～34歳	178	54	124	29	38	7	57	11	18	5	4	-	-	2	7
35～39歳	165	61	104	34	47	8	28	9	20	10	2	-	-	-	7
40～44歳	250	106	144	59	70	1	45	18	17	25	3	-	-	3	9
45～49歳	244	126	118	59	41	7	47	23	20	36	6	-	-	1	4
50～54歳	251	123	128	53	37	10	63	14	10	44	13	1	-	1	5
55～59歳	258	129	129	76	43	5	48	20	7	28	23	-	-	-	8
60～64歳	37	27	10	17	6	-	-	5	-	4	3	1	-	-	1

注) 地方公務員法第28条の4に基づく再任用職員を含む。

## 97 職 員 の 状 況 (つづき)

## (3) 組織別

(平成27年4月1日)

課 名	総 数			職 種 別					
	計	男	女	事務	福祉	技術	技能	業務	教育公務員
<b>総 数</b>	<b>1,787</b>	<b>765</b>	<b>1,022</b>	<b>788</b>	<b>465</b>	<b>247</b>	<b>219</b>	<b>2</b>	<b>66</b>
企画政策部 企画課	11	6	5	11	-	-	-	-	-
企画政策部 財政課	9	8	1	9	-	-	-	-	-
企画政策部 広報課	14	6	8	14	-	-	-	-	-
企画政策部 情報政策課	19	8	11	19	-	-	-	-	-
総務部 総務課	21	14	7	19	-	-	2	-	-
総務部 職員課	32	19	13	30	-	2	-	-	-
総務部 契約管財課	11	7	4	9	-	2	-	-	-
総務部 税務課	58	25	33	56	-	-	-	2	-
危機管理室 危機管理課	6	5	1	6	-	-	-	-	-
危機管理室 防災課	12	10	2	12	-	-	-	-	-
区民部 区民課	26	15	11	26	-	-	-	-	-
区民部 地域活動センター	22	16	6	20	-	2	-	-	-
区民部 経済課	16	11	5	16	-	-	-	-	-
区民部 戸籍住民課	56	25	31	54	-	-	2	-	-
アカデミー推進部 アカデミー推進課	25	16	9	22	-	3	-	-	-
アカデミー推進部 スポーツ振興課	8	5	3	8	-	-	-	-	-
福祉部 福祉政策課	20	13	7	19	-	1	-	-	-
福祉部 高齢福祉課	20	9	11	12	6	1	1	-	-
福祉部 障害福祉課	25	10	15	21	4	-	-	-	-
福祉部 生活福祉課	38	19	19	27	10	-	1	-	-
福祉部 介護保険課	43	12	31	33	2	2	6	-	-
福祉部 国保年金課	60	28	32	60	-	-	-	-	-
男女協働子育て支援部 子育て支援課	13	6	7	13	-	-	-	-	-
男女協働子育て支援部 児童青少年課	12	3	9	11	1	-	-	-	-
男女協働子育て支援部 児童館・育成室	79	23	56	-	79	-	-	-	-
男女協働子育て支援部 保育課	15	9	6	14	-	1	-	-	-
男女協働子育て支援部 保育園	385	16	369	-	319	26	40	-	-
男女協働子育て支援部 男女協働・子ども家庭支援センター担当課	12	4	8	6	5	1	-	-	-
保健衛生部 生活衛生課	33	19	14	10	-	23	-	-	-
文京保健所 健康推進課	15	5	10	9	1	5	-	-	-
文京保健所 予防対策課	21	5	16	12	1	8	-	-	-
文京保健所 保健サービスセンター	46	7	39	13	1	31	1	-	-

## 97 職 員 の 状 況 (つづき)

## (3) 組織別 (つづき)

課 名	総 数			職 種 別						
	計	男	女	事 務	福 祉	技 術	技 能	業 務	教育公務員	
都市計画部 都市計画課	11	5	6	6	-	5	-	-	-	
地域整備課	14	13	1	2	-	12	-	-	-	
住環境課	12	6	6	9	-	3	-	-	-	
建築指導課	23	15	8	4	-	19	-	-	-	
土木部 管理課	30	22	8	13	-	17	-	-	-	
道路課	44	38	6	5	-	21	18	-	-	
みどり公園課	26	18	8	6	-	13	7	-	-	
資源環境部 環境政策課	16	9	7	9	-	7	-	-	-	
リサイクル清掃課	12	7	5	10	-	1	1	-	-	
文京清掃事務所	109	107	2	10	-	-	99	-	-	
施設管理部 施設管理課	32	28	4	8	-	24	-	-	-	
教育推進部 庶務課	20	10	10	18	1	1	-	-	-	
学務課	23	14	9	18	-	5	-	-	-	
教育指導課	11	7	4	6	1	-	-	-	4	
教育センター	35	8	27	9	22	3	-	-	1	
真砂中央図書館	12	6	6	12	-	-	-	-	-	
会計管理室	15	5	10	15	-	-	-	-	-	
監査事務局	6	2	4	6	-	-	-	-	-	
選挙管理委員会事務局	7	6	1	7	-	-	-	-	-	
区議会事務局	10	8	2	10	-	-	-	-	-	
学校・幼稚園	121	35	86	-	11	8	41	-	61	
東日本大震災被災自治体派遣	3	3	-	3	-	-	-	-	-	
公益的法人等派遣	12	9	3	11	1	-	-	-	-	

注) 地方公務員法第28条の4に基づく再任用職員を含む。

資料: 総務部職員課

# 11 区 関 係 施 設

## 98 シビックホール（大）利用状況

## 催し物別利用状況

年度及び月次	総 数		講演・式典等		器 楽 等		ピ ア ノ 等		声楽・歌曲等	
	件 数	人 員	件 数	人 員	件 数	人 員	件 数	人 員	件 数	人 員
平成22年度	282	256,294	55	54,267	75	76,563	-	-	12	12,405
23	318	317,228	81	82,312	109	112,532	3	3,450	18	38,187
24	309	289,619	90	91,090	102	108,487	-	-	30	26,466
25	332	315,505	81	80,799	111	122,863	2	3,120	22	29,838
<b>26</b>	<b>199</b>	<b>200,611</b>	<b>53</b>	<b>53,599</b>	<b>54</b>	<b>74,688</b>	<b>5</b>	<b>4,011</b>	<b>15</b>	<b>21,073</b>
4月	28	39,800	9	9,844	10	24,440	1	980	2	2,200
5	24	19,417	7	3,561	9	7,735	2	1,360	-	-
6	28	22,588	6	6,350	5	4,638	-	-	1	804
7	24	21,018	5	6,000	6	6,249	1	1,197	4	4,563
8	13	17,093	2	1,800	4	7,528	-	-	3	4,452
9	-	-	-	-	-	-	-	-	-	-
10	-	-	-	-	-	-	-	-	-	-
11	-	-	-	-	-	-	-	-	-	-
12	14	15,411	1	1,750	6	7,875	-	-	1	1,452
27年 1	19	15,964	8	6,634	6	6,325	-	-	1	2,001
2	22	22,928	7	8,606	3	3,502	-	-	1	3,000
3	27	26,392	8	9,054	5	6,396	1	474	2	2,601

## (つづき)

年度及び月次	ポップス・歌謡曲		ジ ャ ズ		童 謡 等		民謡・詩吟等		古典芸能・寄席	
	件 数	人 員	件 数	人 員	件 数	人 員	件 数	人 員	件 数	人 員
平成22年度	4	5,262	-	-	-	-	2	2,700	3	9,339
23	2	6,501	-	-	-	-	2	1,600	1	1,206
24	2	2,301	-	-	-	-	1	1,500	-	-
25	1	1,500	-	-	-	-	1	1,500	3	7,779
<b>26</b>	<b>-</b>	<b>-</b>	<b>-</b>	<b>-</b>	<b>-</b>	<b>-</b>	<b>-</b>	<b>-</b>	<b>-</b>	<b>-</b>
4月	-	-	-	-	-	-	-	-	-	-
5	-	-	-	-	-	-	-	-	-	-
6	-	-	-	-	-	-	-	-	-	-
7	-	-	-	-	-	-	-	-	-	-
8	-	-	-	-	-	-	-	-	-	-
9	-	-	-	-	-	-	-	-	-	-
10	-	-	-	-	-	-	-	-	-	-
11	-	-	-	-	-	-	-	-	-	-
12	-	-	-	-	-	-	-	-	-	-
27年 1	-	-	-	-	-	-	-	-	-	-
2	-	-	-	-	-	-	-	-	-	-
3	-	-	-	-	-	-	-	-	-	-

## 98 シビックホール（大）利用状況（つづき）

## 催し物別利用状況（つづき）

年度及び月次	演劇等		バレエ		ダンス等		映画等		リハーサル等	
	件数	人員	件数	人員	件数	人員	件数	人員	件数	人員
平成22年度	8	11,477	17	15,282	11	11,113	9	10,464	58	22,709
23	11	19,579	9	10,491	7	7,706	6	6,400	48	7,212
24	7	7,660	19	16,641	10	9,203	6	6,700	23	3,123
25	5	5,469	16	18,282	12	23,655	3	2,000	61	6,262
<b>26</b>	<b>11</b>	<b>9,568</b>	<b>13</b>	<b>12,768</b>	<b>6</b>	<b>6,603</b>	<b>1</b>	<b>1,602</b>	<b>35</b>	<b>7,745</b>
4月	-	-	1	1,122	-	-	-	-	5	1,214
5	1	957	1	702	3	3,501	-	-	-	401
6	4	4,741	1	801	2	2,100	-	-	9	3,154
7	2	-	3	2,505	-	-	-	-	1	102
8	1	1,300	1	1,701	-	-	-	-	2	312
9	-	-	-	-	-	-	-	-	-	-
10	-	-	-	-	-	-	-	-	-	-
11	-	-	-	-	-	-	-	-	-	-
12	1	1,200	3	3,003	-	-	-	-	2	131
27年 1	1	800	-	-	-	-	-	-	3	204
2	1	570	1	771	1	1,002	1	1,602	5	1,323
3	-	-	2	2,163	-	-	-	-	8	904

## (つづき)

年度及び月次	その他	
	件数	人員
平成22年度	28	24,713
23	21	20,052
24	19	16,448
25	14	12,438
<b>26</b>	<b>6</b>	<b>8,954</b>
4月	-	-
5	1	1,200
6	-	-
7	2	402
8	-	-
9	-	-
10	-	-
11	-	-
12	-	-
27年 1	-	-
2	2	2,552
3	1	4,800

資料：（公財）文京アカデミー

## 99 シビックホール（小）利用状況

## 催し物別利用状況

年度及び月次	総 数		講演・式典等		器 楽 等		ピ ア ノ 等		声楽・歌曲等	
	件 数	人 員	件 数	人 員	件 数	人 員	件 数	人 員	件 数	人 員
平成22年度	471	92,079	119	25,666	73	16,267	46	6,664	39	7,672
23	461	84,918	136	29,102	81	13,124	48	4,907	27	4,874
24	504	94,976	150	32,649	80	12,220	44	4,912	55	11,854
25	474	87,136	109	22,939	64	12,870	33	3,767	38	6,360
<b>26</b>	<b>533</b>	<b>86,998</b>	<b>106</b>	<b>23,227</b>	<b>79</b>	<b>14,909</b>	<b>46</b>	<b>4,580</b>	<b>44</b>	<b>9,016</b>
4月	49	8,434	11	2,980	12	1,650	6	802	6	1,061
5	90	6,843	9	1,752	7	1,324	3	490	1	1,143
6	39	8,412	12	2,410	2	582	4	436	2	172
7	46	7,256	13	3,264	9	696	3	200	3	550
8	34	5,364	4	700	5	967	3	360	3	670
9	35	6,985	10	2,103	5	1,244	2	183	3	616
10	40	8,210	8	2,082	5	1,443	1	25	7	1,380
11	45	9,641	11	2,871	7	1,106	5	590	6	1,272
12	36	6,242	1	100	9	2,522	4	430	5	805
27年 1	36	4,962	8	1,640	3	550	3	222	4	708
2	37	6,696	10	1,511	1	370	4	211	4	639
3	46	7,953	9	1,814	14	2,455	8	631	-	-

## (つづき)

年度及び月次	ポップス・歌謡曲		ジ ャ ズ		童 謡 等		民謡・詩吟等		古典芸能・寄席	
	件 数	人 員	件 数	人 員	件 数	人 員	件 数	人 員	件 数	人 員
平成22年度	1	270	-	-	12	4,015	7	4,677	12	2,776
23	1	300	-	-	11	3,505	7	2,547	14	4,884
24	1	300	2	351	10	2,686	3	484	15	4,280
25	1	342	-	-	12	3,900	10	4,353	23	6,911
<b>26</b>	<b>-</b>	<b>-</b>	<b>-</b>	<b>-</b>	<b>12</b>	<b>3,800</b>	<b>8</b>	<b>3,552</b>	<b>18</b>	<b>5,346</b>
4月	-	-	-	-	1	350	-	-	1	366
5	-	-	-	-	1	350	-	-	1	330
6	-	-	-	-	1	350	1	600	3	892
7	-	-	-	-	1	250	-	-	1	200
8	-	-	-	-	1	320	1	300	-	-
9	-	-	-	-	1	150	1	201	3	701
10	-	-	-	-	1	360	2	750	1	350
11	-	-	-	-	1	320	-	-	1	350
12	-	-	-	-	1	350	-	-	4	800
27年 1	-	-	-	-	1	300	-	-	-	-
2	-	-	-	-	1	350	2	1,401	2	1,007
3	-	-	-	-	1	350	1	300	1	350



## 99 シビックホール（小）利用状況（つづき）

## 催し物別利用状況（つづき）

年度及び月次	演劇等		バレエ		ダンス等		映画等		リハーサル等	
	件数	人員	件数	人員	件数	人員	件数	人員	件数	人員
平成22年度	14	4,222	2	750	9	1,962	24	4,803	53	2,072
23	15	3,916	-	-	12	3,080	30	5,612	45	3,224
24	27	5,348	5	1,072	13	2,050	32	6,886	24	1,245
25	18	4,757	-	-	16	2,313	28	5,287	63	2,856
<b>26</b>	<b>14</b>	<b>3,384</b>	<b>1</b>	<b>174</b>	<b>8</b>	<b>872</b>	<b>25</b>	<b>4,419</b>	<b>125</b>	<b>4,353</b>
4月	-	-	-	-	1	100	3	110	3	65
5	-	-	-	-	-	-	3	190	58	112
6	4	1,152	-	-	-	-	-	-	5	1,074
7	-	-	-	-	-	-	4	834	6	480
8	1	276	-	-	1	50	2	794	11	527
9	-	-	-	-	1	200	3	1,160	5	347
10	1	60	-	-	2	322	3	431	6	297
11	4	768	-	-	-	-	1	30	2	62
12	1	300	-	-	1	50	2	330	6	254
27年 1	1	420	1	174	1	50	1	200	12	618
2	1	117	-	-	1	100	1	120	6	155
3	1	291	-	-	-	-	2	220	5	362

## 100 スカイホール利用状況

## (つづき)

年度及び月次	その他	
	件数	人員
平成22年度	60	10,535
23	34	5,843
24	43	8,639
25	59	10,481
<b>26</b>	<b>47</b>	<b>9,366</b>
4月	5	950
5	7	1,152
6	5	744
7	6	782
8	2	400
9	1	80
10	3	710
11	7	2,272
12	2	301
27年 1	1	80
2	4	715
3	4	1,180

年度及び月次	総数	
	件数	人員
平成22年度	476	35,465
23	661	49,807
24	575	34,589
25	748	38,449
<b>26</b>	<b>731</b>	<b>36,995</b>
4月	58	3,077
5	57	3,158
6	70	3,128
7	77	3,611
8	45	2,258
9	53	3,190
10	61	2,691
11	67	3,096
12	57	3,006
27年 1	55	3,079
2	58	2,903
3	73	3,798

注) 平成25年6月24日から7月12日は工事のため利用休止。

資料：(公財)文京アカデミー

注) 平成24年8月から9月は工事のため利用休止。

資料：(公財)文京アカデミー

## 101 区民センター利用状況

## (1) 会議室別利用状況

年度及び月次	総数		2階A会議室		2階B会議室		2階C会議室		2階D会議室	
	件数	人員	件数	人員	件数	人員	件数	人員	件数	人員
平成22年度	6,409	192,893	748	53,041	740	8,729	760	6,638	641	4,747
23	6,604	240,540	725	61,407	770	12,586	767	10,028	629	7,283
24	7,113	215,682	808	64,593	828	10,669	847	8,298	702	6,318
25	6,166	170,164	644	50,808	730	9,700	752	7,491	645	5,795
<b>26</b>	<b>6,242</b>	<b>183,067</b>	<b>697</b>	<b>54,795</b>	<b>720</b>	<b>9,361</b>	<b>755</b>	<b>7,435</b>	<b>667</b>	<b>5,434</b>
4月	504	13,950	65	5,130	58	792	65	683	47	445
5	538	14,115	59	4,105	58	809	62	579	63	528
6	309	10,063	35	2,765	31	461	40	470	34	279
7	313	9,423	34	2,650	37	639	36	375	38	274
8	449	12,314	53	4,075	53	680	58	627	50	394
9	563	17,409	63	5,870	65	790	69	637	60	526
10	603	16,806	69	4,910	72	872	74	693	70	558
11	627	20,100	63	5,423	75	956	73	713	62	523
12	521	15,697	59	5,060	60	736	61	609	53	411
27年 1	536	16,669	57	5,145	62	821	66	678	56	466
2	597	17,180	65	4,400	72	905	67	633	67	677
3	682	19,341	75	5,262	77	900	84	738	67	353

## (つづき)

年度及び月次	3階A会議室		3階B会議室		3階C会議室		3階D会議室		3階E会議室	
	件数	人員	件数	人員	件数	人員	件数	人員	件数	人員
平成22年度	651	77,592	764	10,125	785	14,309	661	12,228	659	5,484
23	648	91,342	776	14,957	834	19,268	700	15,098	755	8,571
24	694	79,619	806	10,579	856	15,845	731	13,081	841	6,680
25	545	57,020	677	8,197	750	14,837	594	9,905	829	6,411
<b>26</b>	<b>598</b>	<b>67,790</b>	<b>693</b>	<b>8,579</b>	<b>749</b>	<b>12,839</b>	<b>618</b>	<b>11,088</b>	<b>745</b>	<b>5,746</b>
4月	44	3,985	57	596	68	1,066	46	828	54	425
5	54	5,142	58	703	69	994	54	815	61	440
6	34	4,177	36	422	37	636	28	546	34	307
7	31	3,390	32	462	40	731	33	647	32	255
8	31	4,031	48	589	55	672	43	707	58	539
9	45	5,795	66	850	66	1,437	53	912	76	592
10	53	6,537	67	801	65	783	58	1,089	75	563
11	64	8,518	69	971	75	1,297	68	1,160	78	539
12	65	5,798	52	629	63	1,078	49	893	59	483
27年 1	53	6,157	63	776	62	1,215	50	922	67	489
2	56	6,167	66	962	69	1,384	64	1,469	71	583
3	68	8,093	79	818	80	1,546	72	1,100	80	531

注) 3階E会議室は平成22年4月より新設。

## 101 区民センター利用状況 (つづき)

## (2) 使用目的別利用状況

年度及び月次	総数	研修会・学習会等	講演会等	展示会等	趣味・教養活動等	その他
平成22年度	5,329	4,062	30	-	1,237	-
23	5,487	3,420	22	-	2,045	-
24	5,943	4,502	41	-	1,400	-
25	4,807	3,287	31	-	1,489	-
<b>26</b>	<b>5,163</b>	<b>4,028</b>	<b>45</b>	-	<b>1,090</b>	-
4月	427	334	3	-	90	-
5	447	352	8	-	87	-
6	282	221	7	-	54	-
7	283	235	1	-	47	-
8	362	287	3	-	72	-
9	471	353	4	-	114	-
10	520	410	4	-	106	-
11	483	369	3	-	111	-
12	421	322	5	-	94	-
27年 1	462	357	3	-	102	-
2	493	381	3	-	109	-
3	512	407	1	-	104	-

資料：区民部区民課区民センター

## 102 税務相談利用状況

年度	総数	譲渡所得	贈与税	相続税	所得税	不動産取得税	固定資産税	その他
平成22年度	193	22	42	74	20	4	4	27
23	159	19	36	65	13	3	4	19
24	196	28	41	59	32	10	6	20
25	249	23	46	115	23	9	4	29
<b>26</b>	<b>284</b>	<b>37</b>	<b>38</b>	<b>123</b>	<b>29</b>	<b>6</b>	<b>2</b>	<b>49</b>

資料：企画政策部広報課

## 103 法律相談利用状況

年 度	総 数	土 地 家 屋	金 銭	商 事	人 権	戸 籍	相 続	結 婚 離 婚	登 記	労 働	親 子 養 扶	交 通 事 故	そ の 他
平成22年度	1,398	352	197	32	29	8	356	120	10	40	22	16	216
23	1,331	385	138	36	41	9	320	105	6	32	17	9	233
24	1,204	310	143	26	32	5	316	103	9	34	21	17	188
25	1,174	323	141	29	43	6	283	95	6	23	28	8	189
<b>26</b>	<b>1,141</b>	<b>258</b>	<b>151</b>	<b>14</b>	<b>21</b>	<b>4</b>	<b>320</b>	<b>62</b>	<b>8</b>	<b>19</b>	<b>19</b>	<b>5</b>	<b>260</b>

資料：企画政策部広報課

## 104 交通事故相談利用状況

年 度	総 数	事故にあった おこした	賠 償 金	慰謝料額	自賠償保険	調停・訴訟等	そ の 他
平成22年度	195	72	13	50	2	-	58
23	222	108	13	34	2	13	52
24	204	90	42	17	-	11	44
25	197	96	16	23	2	-	60
<b>26</b>	<b>209</b>	<b>75</b>	<b>12</b>	<b>25</b>	<b>-</b>	<b>-</b>	<b>97</b>

資料：企画政策部広報課

## 105 不動産相談利用状況

年 度	総 数	地 境	売買契約	登 記	贈与・相続	借地の更新	地代・家賃	明渡し	賃貸借関係	そ の 他
平成22年度	215	14	40	10	21	26	9	8	64	23
23	184	10	48	6	11	17	9	6	60	17
24	174	14	41	11	12	6	9	7	53	21
25	176	14	39	4	15	14	5	-	57	28
<b>26</b>	<b>186</b>	<b>10</b>	<b>37</b>	<b>11</b>	<b>20</b>	<b>13</b>	<b>10</b>	<b>4</b>	<b>49</b>	<b>32</b>

資料：企画政策部広報課

## 106 勤 労 福 祉 会 館 利 用 状 況

区 分		平成22年度	平成23年度	平成24年度	平成25年度	平成26年度
<b>利 用 人 員 総 数</b>		<b>84,504</b>	<b>74,567</b>	<b>84,123</b>	<b>86,014</b>	<b>92,273</b>
団 体 利 用	<b>団 体 利 用 人 員 数</b>	<b>70,526</b>	<b>65,258</b>	<b>71,218</b>	<b>73,362</b>	<b>79,357</b>
	洋室 1階	件数 320	264	250	326	392
		人員 2,583	2,385	2,299	3,096	4,200
	洋室 第2	件数 640	571	602	656	669
		人員 9,036	6,713	8,499	9,322	9,580
	洋室 第3	件数 561	559	548	695	678
		人員 7,376	7,598	8,205	9,550	9,390
	区民会議室	件数 793	741	729	717	725
		人員 18,434	17,393	16,857	15,026	15,418
	和室 第1	件数 561	529	588	679	719
		人員 4,696	4,080	5,063	5,677	6,219
	和室 第2	件数 513	526	511	602	626
		人員 3,621	3,479	3,261	3,988	4,535
	和室 第3	件数 505	449	454	600	618
		人員 3,550	2,904	2,775	3,909	4,348
	創作室 第1	件数 343	349	290	352	377
		人員 4,557	4,574	4,643	5,153	6,086
創作室 第2	件数 470	477	440	443	468	
	人員 5,726	6,311	5,953	5,997	6,389	
体育館	件数 549	460	596	562	644	
	人員 10,947	9,821	13,663	11,644	13,192	
個 人 利 用	<b>個 人 利 用 人 員 数</b>	<b>13,978</b>	<b>9,309</b>	<b>12,905</b>	<b>12,652</b>	<b>12,916</b>
	体育館	人員 8,844	4,873	9,031	8,460	8,453
	洋室 1階(囲碁・将棋)	人員 5,134	4,436	3,874	4,192	4,463

注) 1階洋室・体育館は団体及び個人利用の併用施設。

資料：区民部経済課

## 107 産 業 と く ら し プ ラ ザ 利 用 状 況

年 度	総 数	アンテナスポット	研修室A	研修室B
	件 数	件 数	件 数	件 数
平成22年度	1,029	502	248	279
23	1,001	494	247	260
24	997	483	245	269
25	928	388	261	279
<b>26</b>	<b>1,040</b>	<b>473</b>	<b>271</b>	<b>296</b>
4月	81	32	24	25
5	103	60	17	26
6	129	60	32	37
7	94	48	23	23
8	27	14	6	7
9	87	56	17	14
10	125	51	36	38
11	97	36	29	32
12	64	28	15	21
27年 1	76	42	18	16
2	84	37	23	24
3	73	9	31	33

注) 1. アンテナスポットは平成21年7月より開所。

2. 研修室は平成21年9月より開所。

資料：区民部経済課

## 108 消費者相談利用状況

## 商品分類別

年 度	総 数	商品一般	食料品	住居品	光熱水品	被服品	保 健 衛 生 品
平成22年度	1,640	50	57	67	6	51	41
23	1,667	36	67	82	9	70	39
24	1,561	32	69	49	10	75	40
25	1,647	43	114	64	5	109	37
<b>26</b>	<b>1,648</b>	<b>58</b>	<b>66</b>	<b>74</b>	<b>9</b>	<b>84</b>	<b>38</b>

(つづき)

年 度	教 養 娛 楽 品	車 両 ・ 乗 り 物	土 地 ・ 建 物 ・ 設 備	他 の 商 品	ク リ ー ニ ン グ	レ ン タ ル ・ リ ー ス ・ 賃 借	工 事 ・ 建 物 ・ 加 工
平成22年度	108	17	87	—	28	177	68
23	141	17	69	—	20	167	57
24	108	18	81	—	36	148	50
25	141	18	66	4	25	135	65
<b>26</b>	<b>125</b>	<b>9</b>	<b>45</b>	<b>6</b>	<b>28</b>	<b>136</b>	<b>62</b>

(つづき)

年 度	修 理 ・ 補 修	管 理 ・ 保 管	役 務 一 般	金 融 ・ 保 険 サ ー ビ ス	運 輸 ・ 通 信 サ ー ビ ス	教 育 サ ー ビ ス	教 養 ・ 娛 楽 サ ー ビ ス
平成22年度	29	5	1	177	314	14	101
23	22	13	1	191	325	9	90
24	18	7	1	125	310	12	99
25	22	7	—	138	297	15	105
<b>26</b>	<b>25</b>	<b>3</b>	<b>1</b>	<b>100</b>	<b>385</b>	<b>19</b>	<b>89</b>

(つづき)

年 度	保 健 ・ 福 祉 サ ー ビ ス	他 の 役 務 サ ー ビ ス	内 職 副 業 等	そ の 他
平成22年度	65	89	13	75
23	79	100	8	55
24	93	119	7	54
25	81	105	3	48
<b>26</b>	<b>123</b>	<b>105</b>	<b>9</b>	<b>49</b>

注) 「クリーニング」「レンタル・リース・賃借」「工事・建物・加工」「修理・補修」「管理・保管」の5つの項目は平成21年度より新設。

資料：区民部経済課消費生活センター

109 文京シビックセンター区民会議室利用状況

年度及び月次	総 数		3階（障害者会館）								4階 (シルバーセンター)	
			会議室A		会議室B		会議室C		和 室		ホール	
	件数	人員	件数	人員	件数	人員	件数	人員	件数	人員	件数	人員
平成22年度	7,165	165,688	466	12,075	442	11,474	471	9,104	431	7,482	432	17,337
23	6,571	154,934	448	11,189	427	10,854	434	8,431	420	7,496	358	14,140
24	7,458	174,228	476	11,437	451	10,825	473	9,415	457	9,054	407	17,758
25	7,836	182,345	516	13,039	466	12,505	472	9,835	498	9,787	452	18,540
<b>26</b>	<b>7,310</b>	<b>167,004</b>	<b>518</b>	<b>14,178</b>	<b>489</b>	<b>13,641</b>	<b>490</b>	<b>9,722</b>	<b>505</b>	<b>9,238</b>	<b>481</b>	<b>22,207</b>
4月	660	14,356	47	1,113	38	872	41	785	42	854	31	1,509
5	616	14,199	50	1,377	45	1,219	47	975	43	831	41	1,834
6	630	14,891	42	1,246	46	1,261	39	812	44	845	45	2,067
7	605	14,284	40	1,201	39	1,188	36	716	44	758	41	2,029
8	571	13,002	38	1,099	36	1,104	35	732	40	783	45	1,915
9	611	12,854	44	1,004	43	988	41	763	44	777	41	1,373
10	638	14,830	43	1,155	45	1,307	43	839	41	760	42	2,120
11	659	15,641	48	1,183	41	1,214	48	940	46	765	46	2,544
12	533	12,577	40	1,210	36	1,055	31	587	40	683	33	1,590
27年 1	538	11,779	36	950	34	964	38	773	35	575	34	1,490
2	612	13,869	43	1,335	40	1,195	44	984	43	819	42	1,708
3	637	14,722	47	1,305	46	1,274	47	816	43	788	40	2,028

(つづき)

年度及び月次	4階（シルバーセンター）								5階（区民会議室）			
	会議室A		会議室B		和室1		和室2		A		B	
	件数	人員	件数	人員	件数	人員	件数	人員	件数	人員	件数	人員
平成22年度	435	7,881	425	10,051	447	6,003	417	1,927	771	21,327	816	17,561
23	377	7,146	349	8,436	364	5,376	319	1,491	761	22,390	774	17,599
24	438	7,941	424	10,812	458	7,364	381	1,886	846	23,172	890	17,990
25	477	8,180	440	11,139	458	7,094	389	1,986	897	24,574	935	18,187
<b>26</b>	<b>502</b>	<b>8,766</b>	<b>489</b>	<b>13,049</b>	<b>470</b>	<b>6,719</b>	<b>440</b>	<b>2,262</b>	<b>928</b>	<b>28,749</b>	<b>957</b>	<b>23,321</b>
4月	42	654	40	1,068	39	442	36	174	72	1,752	80	1,308
5	41	743	41	1,061	37	495	38	185	75	2,494	72	1,933
6	40	759	45	1,155	40	615	37	182	86	2,606	83	2,249
7	41	729	43	1,133	39	610	35	180	79	2,553	82	2,065
8	39	609	40	1,092	33	437	34	153	75	2,304	78	1,824
9	44	621	39	912	40	513	36	164	73	2,575	83	2,112
10	45	826	42	1,076	39	606	38	181	88	2,611	86	2,327
11	50	1,093	47	1,470	44	756	41	205	80	2,413	85	1,970
12	35	652	33	1,053	39	500	32	181	71	2,330	71	1,840
27年 1	38	696	37	1,014	39	726	34	231	69	1,954	72	1,533
2	40	591	42	906	44	570	40	255	76	2,458	80	1,994
3	47	793	40	1,109	37	449	39	171	84	2,699	85	2,166



## 109 文京シビックセンター区民会議室利用状況(つづき)

年度及び月次	5階(区民会議室)			
	C		D	
	件数	人員	件数	人員
平成22年度	727	31,996	885	11,470
23	706	29,340	834	11,046
24	802	34,794	955	11,780
25	864	35,265	972	12,214
<b>26</b>	<b>67</b>	<b>2,740</b>	<b>974</b>	<b>12,412</b>
4月	67	2,740	85	1,085
5	-	-	86	1,052
6	-	-	83	1,094
7	-	-	86	1,122
8	-	-	78	950
9	-	-	83	1,052
10	-	-	86	1,022
11	-	-	83	1,088
12	-	-	72	896
27年 1	-	-	72	873
2	-	-	78	1,054
3	-	-	82	1,124

注) 1. 平日の夜間、土・日・祝日の昼・夜間の利用に限る。(5階(区民会議室)を除く)

資料: 区民部区民課

## 110 地域活動センター会議室利用状況

区分	平成22年度		平成23年度		平成24年度		平成25年度		平成26年度	
	件数	人員	件数	人員	件数	人員	件数	人員	件数	人員
<b>総数</b>	<b>12,611</b>	<b>171,992</b>	<b>12,551</b>	<b>176,330</b>	<b>13,271</b>	<b>187,156</b>	<b>13,889</b>	<b>186,512</b>	<b>14,270</b>	<b>189,303</b>
礪川地域活動センター	689	9,632	750	10,241	738	10,036	622	8,575	72	1,342
大原地域活動センター	381	5,003	408	5,647	466	6,508	492	6,541	1,281	17,857
大塚地域活動センター	1,222	12,931	1,205	12,249	1,250	12,861	1,391	12,934	1,325	12,199
音羽地域活動センター	874	10,749	776	9,281	832	10,051	816	9,978	831	10,561
湯島地域活動センター	669	8,763	599	7,784	598	8,254	1,380	15,555	1,907	18,138
向丘地域活動センター	901	9,248	867	9,049	898	10,859	1,020	12,449	949	10,351
汐見地域活動センター	3,323	43,403	3,232	42,250	3,428	47,716	3,106	38,191	3,002	37,763
駒込地域活動センター	4,552	72,263	4,714	79,829	5,061	80,871	5,062	82,289	4,903	81,092

資料: 区民部区民課

## 111 不忍通りふれあい館利用状況

年度及び月次	総 数		ホ ー ル		ス タ ジ オ		3 階 会 議 室	
	件 数	人 員	件 数	人 員	件 数	人 員	件 数	人 員
平成22年度	4,987	67,980	909	29,017	931	3,121	717	8,081
23	5,021	66,156	881	28,926	943	3,067	727	7,765
24	5,050	66,746	929	31,000	965	3,420	680	7,687
25	4,916	67,036	941	31,803	918	3,495	635	7,097
<b>26</b>	<b>5,125</b>	<b>70,966</b>	<b>967</b>	<b>34,315</b>	<b>917</b>	<b>3,262</b>	<b>682</b>	<b>7,723</b>
4月	430	5,695	81	2,639	68	268	55	647
5	427	6,182	85	3,187	80	273	65	731
6	435	5,807	81	2,803	80	280	57	583
7	427	5,682	82	2,563	77	270	58	669
8	391	5,094	77	2,500	80	265	43	434
9	438	5,460	79	2,321	81	268	56	613
10	474	7,010	76	3,302	79	288	66	781
11	428	5,413	82	2,656	78	265	52	590
12	402	5,184	79	2,344	68	226	56	621
27年 1	382	5,094	77	2,644	73	232	49	530
2	436	7,269	79	3,526	74	333	60	795
3	455	7,076	89	3,830	79	294	65	729

(つづき)

年度及び月次	創作工房室		4 階 会 議 室		和 室		茶 室		展示コーナー
	件 数	人 員	件 数	人 員	件 数	人 員	件 数	人 員	件 数
平成22年度	476	4,406	626	9,727	819	11,466	465	2,162	44
23	506	4,411	621	9,623	766	9,956	520	2,408	57
24	502	4,675	597	8,870	794	8,623	534	2,471	49
25	458	4,493	595	9,741	759	7,778	528	2,629	82
<b>26</b>	<b>523</b>	<b>4,894</b>	<b>618</b>	<b>9,922</b>	<b>781</b>	<b>7,903</b>	<b>582</b>	<b>2,947</b>	<b>55</b>
4月	41	397	45	792	64	698	50	254	26
5	39	375	47	725	64	679	41	212	6
6	42	405	51	822	67	621	57	293	-
7	42	401	55	881	70	682	43	216	-
8	36	324	44	687	68	669	43	215	-
9	51	484	52	877	69	664	47	233	3
10	52	540	70	1,058	71	763	53	278	7
11	45	365	50	737	60	551	50	249	11
12	45	371	49	840	58	548	45	234	2
27年 1	36	295	46	633	56	537	45	223	-
2	47	533	53	995	66	796	57	291	-
3	47	404	56	875	68	695	51	249	-

区  
関  
係  
施  
設

## 112 交流館利用状況

区 分	平成22年度		平成23年度		平成24年度	
	件数	人員	件数	人員	件数	人員
<b>総 数</b>	<b>12,516</b>	<b>113,722</b>	<b>13,660</b>	<b>123,292</b>	<b>13,672</b>	<b>129,613</b>
白山交流館	1,796	14,967	1,855	16,215	1,782	16,380
千石交流館	801	7,557	728	6,809	763	7,189
大塚北交流館	899	9,088	1,141	10,109	1,189	10,732
水道交流館	1,337	9,349	1,564	10,241	1,390	9,625
目白台交流館	2,666	22,300	2,867	30,441	2,990	36,380
本郷交流館	985	8,766	1,180	9,217	1,266	10,118
根津交流館	1,840	22,982	2,095	22,129	2,195	22,305
千駄木交流館	1,300	10,705	1,391	10,630	1,342	10,008
本駒込南交流館	892	8,008	839	7,501	755	6,876

(つづき)

区 分	平成25年度		平成26年度	
	件数	人員	件数	人員
<b>総 数</b>	<b>13,328</b>	<b>137,068</b>	<b>12,859</b>	<b>121,709</b>
白山交流館	1,702	15,512	1,860	17,936
千石交流館	734	6,351	441	4,032
大塚北交流館	1,322	11,617	1,262	11,923
水道交流館	1,305	9,314	1,302	9,417
目白台交流館	2,750	45,992	2,693	31,558
本郷交流館	1,181	9,151	1,088	8,968
根津交流館	2,307	22,809	2,277	22,494
千駄木交流館	1,340	9,689	1,267	9,059
本駒込南交流館	687	6,633	669	6,322

資料：区民部区民課

## 113 区民会館利用状況

区分	平成22年度		平成23年度		平成24年度	
	件数	人員	件数	人員	件数	人員
<b>総数</b>	<b>5,061</b>	<b>62,594</b>	<b>4,898</b>	<b>59,589</b>	<b>5,087</b>	<b>67,163</b>
駕籠町会館	692	10,040	680	10,293	693	11,080
かるた記念大塚会館	860	16,020	895	16,354	907	19,201
湯島第二会館	719	9,081	577	8,337	576	8,188
白山東会館	695	10,489	652	10,221	712	11,564
大塚公園集会所	2,095	16,964	2,094	14,384	2,199	17,130

(つづき)

区分	平成25年度		平成26年度	
	件数	人員	件数	人員
<b>総数</b>	<b>5,304</b>	<b>66,244</b>	<b>5,079</b>	<b>62,708</b>
駕籠町会館	669	10,601	592	8,138
かるた記念大塚会館	926	17,203	917	16,877
湯島第二会館	604	7,851	594	8,003
白山東会館	760	11,632	727	11,212
大塚公園集会所	2,345	18,957	2,249	18,478

資料：区民部区民課、土木部みどり公園課

## 114 四季の郷薬師温泉やまびこ荘利用状況

年度及び月次	開設日数	人 員		部 屋	
		利用数	利用率	利用室数	利用率
	日	人	%	室	%
平成22年度	359	6,127	34.8	2,163	66.9
23	364	4,734 (1,966)	26.5 (11.0)	1,765	53.9
24	363	5,098 (1,810)	28.7 (10.2)	1,831	56.0
25	362	4,940 (1,820)	27.8 (10.3)	1,804	55.4
<b>26</b>	<b>363</b>	<b>5,282 (1,927)</b>	<b>29.7 (10.8)</b>	<b>2,000</b>	<b>61.2</b>
4月	30	299 (107)	20.3 (7.3)	135	50.0
5	31	509 (210)	33.5 (13.8)	181	64.9
6	30	375 (119)	25.5 (8.1)	150	55.6
7	31	415 (169)	27.3 (11.1)	163	58.4
8	31	785 (326)	51.7 (21.5)	246	88.2
9	30	367 (139)	25.0 (9.5)	160	59.3
10	31	519 (135)	34.2 (8.9)	197	70.6
11	28	442 (82)	32.2 (6.0)	164	65.1
12	31	472 (158)	31.1 (10.4)	169	60.6
27年 1	31	426 (219)	28.0 (14.4)	180	64.5
2	28	297 (157)	21.6 (11.4)	117	46.4
3	31	376 (106)	24.8 (7.0)	138	49.5

注) 平成22年度までは湯之谷やまびこ荘、平成23年度からは四季の郷薬師温泉やまびこ荘として民営化した施設。

( ) は区民の利用数及び利用率。

資料：区民部区民課

## 115 強羅文の郷利用状況

年度及び月次	開設日数	人 員		部 屋	
		利用数	利用率	利用室数	利用率
	日	人	%	室	%
平成21年度	360	15,030 (4,484)	58.8 (17.5)	5,994	92.5
22	362	14,531 (4,113)	56.5 (16.0)	5,825	89.4
23	363	14,764 (4,356)	57.3 (16.9)	5,803	88.8
24	360	14,073 (5,336)	55.1 (20.9)	5,602	86.5

注) 1. ( ) は区民の利用数及び利用率。

2. 平成25年3月30日で事業終了。

資料：区民部区民課

## 116 男女平等センター利用状況

区分	平成22年度		平成23年度		平成24年度		平成25年度		平成26年度		
	登録団体	一般	登録団体	一般	登録団体	一般	登録団体	一般	登録団体	一般	
<b>利用総数</b>	<b>件数</b>	<b>4,768</b>	<b>1,224</b>	<b>3,412</b>	<b>821</b>	<b>4,344</b>	<b>873</b>	<b>4,266</b>	<b>1,199</b>	<b>4,315</b>	<b>1,455</b>
	<b>人員</b>	<b>58,576</b>	<b>20,521</b>	<b>39,891</b>	<b>16,160</b>	<b>51,456</b>	<b>17,684</b>	<b>51,686</b>	<b>24,477</b>	<b>51,843</b>	<b>27,764</b>
研修室A	件数	608	86	436	72	601	92	661	129	670	163
	人員	14,659	6,369	9,816	5,761	13,267	6,519	14,513	9,269	14,551	9,722
研修室B	件数	752	65	516	67	703	71	658	143	703	155
	人員	12,720	1,836	8,287	1,862	11,554	1,953	11,399	3,805	11,664	4,374
研修室C	件数	500	152	336	128	496	128	464	195	449	233
	人員	5,562	1,537	3,552	1,518	5,236	1,318	4,989	2,054	4,740	2,574
研修室D	件数	491	171	344	119	463	134	433	170	403	285
	人員	6,862	2,612	4,596	1,997	6,080	2,344	5,848	2,956	5,185	4,469
研修室和室1	件数	645	82	491	64	628	88	644	107	671	103
	人員	4,034	1,081	2,942	844	3,806	1,045	3,912	1,164	4,171	1,148
研修室和室2	件数	665	99	504	87	638	92	652	85	669	91
	人員	4,110	1,206	3,093	1,020	3,768	1,128	3,876	1,058	3,918	1,088
実習室	件数	293	152	234	79	261	73	234	99	260	128
	人員	3,025	1,893	2,500	1,082	2,683	1,185	2,323	1,457	2,988	1,949
会議室	件数	524	166	396	112	502	138	490	206	451	231
	人員	4,999	1,496	3,746	935	4,617	1,222	4,517	1,586	4,236	1,740
保育室	件数	290	251	155	93	52	57	30	65	39	66
	人員	2,605	2,491	1,359	1,141	445	970	309	1,128	390	700

資料：男女協働子育て支援部男女協働・子ども家庭支援センター担当課

## 117 障害者会館利用状況

年度及び月次	総数		会議室A		会議室B		会議室C		和室	
	件数	人員	件数	人員	件数	人員	件数	人員	件数	人員
平成22年度	1,448	31,648	379	10,380	358	9,912	371	6,951	340	4,405
23	1,497	33,176	403	10,710	350	9,892	385	7,194	359	5,380
24	1,492	38,564	410	12,754	389	12,638	369	8,980	324	4,192
25	1,483	40,822	407	13,509	382	13,395	370	9,055	324	4,863
<b>26</b>	<b>1,559</b>	<b>38,049</b>	<b>412</b>	<b>12,884</b>	<b>398</b>	<b>12,691</b>	<b>385</b>	<b>6,956</b>	<b>364</b>	<b>5,518</b>
4月	115	2,542	32	843	28	820	29	509	26	370
5	119	3,026	31	1,029	32	1,069	31	571	25	357
6	150	4,159	40	1,473	39	1,371	37	743	34	572
7	155	4,261	43	1,490	38	1,415	38	747	36	609
8	106	2,382	26	757	25	795	29	452	26	378
9	135	3,097	36	1,076	34	901	33	586	32	534
10	143	3,499	39	1,210	39	1,183	32	620	33	486
11	120	2,904	33	1,000	31	998	28	535	28	371
12	125	3,065	35	1,062	33	1,030	30	567	27	406
27年 1	110	2,724	27	895	28	886	23	459	32	484
2	135	3,048	33	978	35	1,084	34	513	33	473
3	146	3,342	37	1,071	36	1,139	41	654	32	478

注) 平日の昼間の利用に限る。

資料：福祉部障害福祉課

## 118 動 坂 福 祉 会 館 利 用 状 況

年度及び月次	開館日数	利用者数	
		日	人
平成22年度	334		3,221
23	321		2,693
24	341		2,873
25	341		3,056
<b>26</b>	<b>344</b>		<b>3,063</b>
4月	29		292
5	27		177
6	30		311
7	30		248
8	31		481
9	28		226
10	30		195
11	27		291
12	27		187
27年 1	27		176
2	27		227
3	31		252

資料：福祉部障害福祉課

## 119 福 祉 セ ン タ ー 利 用 状 況

## (1) 老人福祉センター

年度及び月次	開館日数	部 屋 別 利 用 者 数					浴 室
		総 数	娯 楽 室	多 用 室	教 養 室	訓 練 室	
	日	人	人	人	人	人	人
平成22年度	295	21,745	9,560	10,943	1,112	130	8,428
23	297	22,469	9,681	11,554	1,134	100	8,426
24	293	21,227	9,289	10,782	963	193	7,468
25	295	17,741	8,076	8,993	390	282	6,885
<b>26</b>	<b>294</b>	<b>17,053</b>	<b>7,970</b>	<b>8,506</b>	<b>300</b>	<b>277</b>	<b>6,719</b>
4月	25	1,441	663	729	28	21	522
5	24	1,669	911	710	31	17	529
6	25	1,573	796	717	34	26	560
7	26	1,584	806	739	13	26	646
8	24	1,226	297	899	6	24	679
9	24	1,665	672	947	21	25	639
10	26	1,526	744	730	29	23	613
11	23	1,376	710	602	37	27	525
12	26	1,277	588	634	32	23	528
27年 1	23	1,316	677	579	35	25	505
2	23	1,334	662	633	22	17	541
3	25	1,066	444	587	12	23	432

## 119 福祉センター利用状況(つづき)

## (2) 老人福祉センター 湯島分館

年度及び月次	開館日数	部 屋 別 利 用 者 数					浴 室
		総 数	和室A	和室B	和室C	談話ホール	
	日	人	人	人	人	人	人
平成22年度	343	19,366	7,009	2,801	1,727	7,829	8,639
23	345	18,040	7,260	3,385	1,925	5,470	7,379
24	349	15,904	6,857	3,225	1,971	3,851	5,596
25	347	14,522	5,781	2,463	1,764	4,514	4,580
<b>26</b>	<b>346</b>	<b>14,562</b>	<b>5,670</b>	<b>3,206</b>	<b>1,286</b>	<b>4,400</b>	<b>3,651</b>
4月	29	1,265	481	240	134	410	389
5	30	1,388	542	235	186	425	349
6	29	1,248	521	292	96	339	239
7	30	1,329	530	289	159	351	352
8	30	1,122	282	231	127	482	366
9	29	1,162	457	285	46	374	341
10	30	1,280	540	218	89	433	315
11	29	1,290	521	299	118	352	283
12	27	1,064	481	279	67	237	250
27年 1	26	1,131	447	238	86	360	264
2	27	1,098	422	337	64	275	237
3	30	1,185	446	263	114	362	266

## (3) 青少年ホール

年度及び月次	開館日数	部 屋 別 利 用 者 数				
		総 数	視聴覚室	会 議 室	料理教室	レクリエーション ホール
	日	人	人	人	人	人
平成22年度	337	40,403	14,593	5,906	3,665	16,239
23	340	41,085	15,496	5,399	3,926	16,264
24	340	41,752	17,097	5,765	4,171	14,719
25	342	43,547	17,294	6,761	4,507	14,985
<b>26</b>	<b>338</b>	<b>40,752</b>	<b>15,330</b>	<b>6,699</b>	<b>4,642</b>	<b>14,081</b>
4月	29	3,465	1,362	587	231	1,285
5	28	3,341	1,187	691	395	1,068
6	30	4,937	1,757	1,066	546	1,568
7	29	3,336	1,287	519	310	1,220
8	31	2,661	1,181	368	224	888
9	28	3,678	1,433	604	345	1,296
10	30	4,081	1,351	543	544	1,643
11	28	3,143	1,198	494	348	1,103
12	27	3,153	1,018	400	634	1,101
27年 1	27	2,753	1,107	431	330	885
2	27	3,263	1,062	563	490	1,148
3	24	2,941	1,387	433	245	876

資料：福祉部高齢福祉課



## 120 シルバーセンター利用状況

年度及び月次	総 数		シルバーホール		会議室 A	
	件 数	人 員	件 数	人 員	件 数	人 員
平成22年度	2,037	42,667	454	18,684	412	6,984
23	2,082	42,764	464	19,130	411	7,159
24	2,093	42,235	459	18,784	430	7,125
25	2,144	44,365	478	19,265	430	7,298
<b>26</b>	<b>2,158</b>	<b>43,732</b>	<b>473</b>	<b>18,301</b>	<b>440</b>	<b>7,771</b>
4月	178	3,233	39	1,314	39	637
5	171	3,135	38	1,224	34	578
6	188	3,556	42	1,376	38	686
7	205	4,157	44	1,723	43	732
8	172	3,282	40	1,353	34	601
9	185	4,891	39	2,558	38	657
10	192	3,957	41	1,476	38	653
11	172	3,600	36	1,502	35	659
12	169	3,704	37	1,520	35	675
27年 1	165	3,059	36	1,304	35	534
2	177	3,577	37	1,411	37	755
3	184	3,581	44	1,540	34	604

(つづき)

年度及び月次	会議室 B		和 室 1		和 室 2	
	件 数	人 員	件 数	人 員	件 数	人 員
平成22年度	398	8,740	398	6,388	375	1,871
23	408	8,300	432	6,483	367	1,692
24	402	8,365	439	6,420	363	1,541
25	422	8,915	453	7,135	361	1,752
<b>26</b>	<b>432</b>	<b>9,056</b>	<b>435</b>	<b>7,157</b>	<b>378</b>	<b>1,447</b>
4月	32	607	36	560	32	115
5	34	681	35	547	30	105
6	37	754	40	614	31	126
7	43	950	39	622	36	130
8	29	576	36	629	33	123
9	40	939	37	630	31	107
10	41	938	38	752	34	138
11	36	741	36	582	29	116
12	35	776	33	592	29	141
27年 1	30	560	35	550	29	111
2	37	743	35	543	31	125
3	38	791	35	536	33	110

注) 平日の昼間の利用に限る。

資料: 福祉部高齢福祉課

## 121 福祉作業所利用状況

(平成26年度)

区分	年度末現在の在籍人員			入退所者数						1か月平均		
				入所(新規登録)			退所(登録廃止)			実働人員	支払工賃	一人当たりの平均工賃
	総数	身体障害	知的障害	総数	身体障害	知的障害	総数	身体障害	知的障害			
	人	人	人	人	人	人	人	人	人	人	円	円
<b>総数</b>	<b>102</b>	<b>7</b>	<b>95</b>	<b>8</b>	<b>-</b>	<b>8</b>	<b>6</b>	<b>-</b>	<b>6</b>	<b>88.4</b>	<b>1,252,965</b>	<b>14,171</b>
大塚	58	6	52	4	-	4	4	-	4	49.9	816,608	16,359
小石川	44	1	43	4	-	4	2	-	2	38.5	436,357	11,334

資料：福祉部障害福祉課

## 122 高齢者あんしん相談センター（地域包括支援センター）利用状況

## 総相談件数

年度	総数	富坂地域	大塚地域	本富土地域	駒込地域
平成22年度	23,816	6,220	6,052	4,722	6,822
23	27,019	6,454	6,829	6,213	7,523
24	29,138	8,062	7,394	6,558	7,124
25	29,465	9,155	7,064	6,713	6,533
<b>26</b>	<b>29,540</b>	<b>8,859</b>	<b>6,319</b>	<b>6,972</b>	<b>7,390</b>

注) 設置は運営受託法人

資料：福祉部高齢福祉課

## 123 特別養護老人ホーム入所状況

(各年4月1日)

年代別	平成23年				平成24年			
	文京大塚 みどりの郷	文京くす のきの郷	文京 白山の郷	文京 千駄木の郷	文京大塚 みどりの郷	文京くす のきの郷	文京 白山の郷	文京 千駄木の郷
<b>総数</b>	<b>57</b>	<b>97</b>	<b>58</b>	<b>92</b>	<b>57</b>	<b>94</b>	<b>58</b>	<b>91</b>
40歳代	—	—	—	—	—	—	—	—
50歳代	—	—	—	2	—	—	—	2
60歳代	5	1	—	4	5	1	1	3
70歳代	6	7	3	9	4	7	5	11
80歳代	25	30	31	40	26	30	27	30
90歳代	18	51	24	32	19	50	24	40
100歳代	3	8	—	5	3	6	1	5

(つづき)

年代別	平成25年				平成26年			
	文京大塚 みどりの郷	文京くす のきの郷	文京 白山の郷	文京 千駄木の郷	文京大塚 みどりの郷	文京くす のきの郷	文京 白山の郷	文京 千駄木の郷
<b>総数</b>	<b>59</b>	<b>88</b>	<b>57</b>	<b>96</b>	<b>57</b>	<b>99</b>	<b>57</b>	<b>96</b>
40歳代	—	—	—	—	—	—	—	—
50歳代	—	—	—	4	—	—	—	4
60歳代	5	—	2	4	4	1	1	5
70歳代	4	6	7	10	8	9	5	10
80歳代	27	28	21	38	21	31	25	39
90歳代	20	49	25	35	22	54	25	34
100歳代	3	5	2	5	2	4	1	4

(つづき)

年代別	平成27年			
	文京大塚 みどりの郷	文京くす のきの郷	文京 白山の郷	文京 千駄木の郷
<b>総数</b>	<b>46</b>	<b>92</b>	<b>53</b>	<b>98</b>
40歳代	—	—	—	—
50歳代	—	—	—	5
60歳代	2	—	—	2
70歳代	9	11	7	18
80歳代	14	31	25	40
90歳代	18	46	20	30
100歳代	3	4	1	3

注) 上記施設は平成20年度より民設民営化している。

資料：福祉部高齢福祉課

## 124 高齢者在宅サービスセンター利用状況

区 分	平 成 22 年 度			平 成 23 年 度		
	会 食 サービス	宅配食事 サービス	施設入浴 サービス	会 食 サービス	宅配食事 サービス	施設入浴 サービス
<b>総 数</b>	<b>1,513</b>	<b>9,625</b>	<b>209</b>	<b>1,539</b>	<b>7,928</b>	<b>227</b>
大 塚	147	2,213	—	92	2,152	—
湯 島	349	447	—	217	304	—
く す の き	161	570	—	162	572	—
向 丘	203	1,327	—	301	924	—
昭 和	90	596	—	167	487	—
白 山	37	1,154	—	109	1,034	—
本 郷	277	1,387	209	347	1,233	227
千 駄 木	249	1,931	—	144	1,222	—

(つづき)

区 分	平 成 24 年 度			平 成 25 年 度		
	会 食 サービス	宅配食事 サービス	施設入浴 サービス	会 食 サービス	宅配食事 サービス	施設入浴 サービス
<b>総 数</b>	<b>1,622</b>	—	<b>250</b>	<b>1,402</b>	—	<b>248</b>
大 塚	71	—	—	54	—	—
湯 島	165	—	—	106	—	—
く す の き	143	—	—	97	—	—
向 丘	520	—	—	462	—	—
昭 和	171	—	—	184	—	—
白 山	51	—	—	5	—	—
本 郷	370	—	250	382	—	248
千 駄 木	131	—	—	112	—	—

(つづき)

区 分	平 成 26 年 度		
	会 食 サービス	宅配食事 サービス	施設入浴 サービス
<b>総 数</b>	<b>1,149</b>	—	<b>244</b>
大 塚	3	—	—
湯 島	—	—	—
く す の き	87	—	—
向 丘	537	—	—
昭 和	100	—	—
白 山	5	—	—
本 郷	381	—	244
千 駄 木	36	—	—

注) 1. 「宅配食事サービス」は、平成23年度末に事業を終了した。

2. 表の数値は延べ利用者数。

資料：福祉部介護保険課

## 125 教育センター利用状況

## (1) 開所日数及び利用者数

年度及び月次	開所日数	総数	一般	中学生	小学生	幼稚園以下	一日平均
	日	人	人	人	人	人	人
平成22年度	297	10,037	2,633	1,582	5,355	467	34
23	291	9,299	2,719	1,380	4,710	490	32
24	298	11,333	2,281	1,438	7,159	455	38
25	300	10,214	2,653	1,318	5,866	377	34
<b>26</b>	<b>296</b>	<b>11,359</b>	<b>3,330</b>	<b>1,271</b>	<b>6,293</b>	<b>465</b>	<b>38</b>
4月	25	770	217	110	410	33	31
5	24	879	313	101	450	15	37
6	26	1,198	322	88	737	51	46
7	27	1,399	552	118	672	57	52
8	26	1,244	604	87	506	47	48
9	24	1,020	275	115	595	35	43
10	26	1,115	244	120	699	52	43
11	23	1,009	264	101	618	26	44
12	23	810	147	129	477	57	35
27年 1	23	932	187	112	606	27	41
2	23	744	184	143	371	46	32
3	26	239	21	47	152	19	9

## (2) 事業別

年度及び月次	総数	研究・研修	科学教室	教育相談	電話相談	その他 (教科書センター等)
	人	人	人	人	人	人
平成22年度	10,037	961	2,441	6,311	157	167
23	9,299	1,174	2,323	5,501	139	162
24	11,333	987	4,530	5,602	152	62
25	10,214	1,043	3,358	5,594	162	57
<b>26</b>	<b>11,359</b>	<b>1,577</b>	<b>4,038</b>	<b>5,453</b>	<b>192</b>	<b>99</b>
4月	770	32	327	395	9	7
5	879	140	279	429	28	3
6	1,198	92	558	451	36	61
7	1,399	347	472	550	19	11
8	1,244	406	441	387	6	4
9	1,020	156	404	444	14	2
10	1,115	92	494	515	12	2
11	1,009	129	429	441	7	3
12	810	18	296	485	11	-
27年 1	932	39	338	537	15	3
2	744	126	-	600	16	2
3	239	-	-	219	19	1

## 125 教育センター利用状況 (つづき)

## (3) 教育相談来談者数

年度及び月次	来 談 者		
	総数(延数)	新 規	終結件数
	人	件	件
平成22年度	6,311	169	147
23	5,501	163	179
24	5,602	177	140
25	5,594	198	207
<b>26</b>	<b>5,453</b>	<b>202</b>	<b>183</b>
4月	395	7	6
5	429	12	5
6	451	29	1
7	550	24	12
8	387	16	19
9	444	16	7
10	515	20	6
11	441	14	17
12	485	24	5
27年 1	537	13	11
2	600	22	84
3	219	5	10

## (4) 教育相談内容別(主たる理由)

(平成26年度)

区 分	来所総件数			就学前	小 学 生			中学生	一般
	総数	男	女		総数	1～3年	4～6年		
<b>総 数</b>	<b>590</b>	<b>415</b>	<b>175</b>	<b>46</b>	<b>350</b>	<b>178</b>	<b>172</b>	<b>130</b>	<b>64</b>
就学・進路	就学・就園 (学務課経由)	24	20	4	14	10	4	6	-
	進路 (転出入・進路等)	3	2	1	1	-	-	-	1
情緒と行動	非社会的 (いじめられる・神経症的傾向・無気力)	55	31	24	2	32	14	18	13
	反社会的 (反抗的・非行・家庭内暴力)	76	57	19	3	48	20	28	18
	不登校・登校しぶり	74	39	35	1	24	7	17	27
発達と障害	325	245	80	21	218	127	91	64	22
環境	家庭・学校の諸問題	33	21	12	4	18	6	12	7
その他	-	-	-	-	-	-	-	-	-

資料：教育推進部教育センター

## 126 生涯学習施設利用状況

## (1) アカデミー文京

年度及び月次	総 数		展示室 1		展示室 2		レクリエーション ホール		和 室	
	件 数	人 員	件 数	人 員	件 数	人 員	件 数	人 員	件 数	人 員
平成22年度	6,781	181,464	327	74,161	327	51,812	936	21,004	733	4,626
23	6,628	177,293	447	62,399	323	57,533	924	21,054	753	4,536
24	7,140	200,438	370	74,789	329	53,605	1,027	25,017	825	6,607
25	7,058	189,407	550	52,824	320	62,394	894	24,533	811	7,051
<b>26</b>	<b>7,279</b>	<b>220,068</b>	<b>605</b>	<b>70,553</b>	<b>311</b>	<b>67,564</b>	<b>930</b>	<b>27,462</b>	<b>833</b>	<b>6,727</b>
4月	557	16,001	50	5,962	27	4,515	73	1,763	71	539
5	570	12,905	48	3,263	25	3,098	73	2,287	68	467
6	607	15,291	51	4,814	29	3,539	82	2,656	61	426
7	650	14,306	51	4,849	25	3,271	82	2,027	72	458
8	590	18,018	39	5,869	28	5,421	81	2,361	66	536
9	597	15,230	50	6,058	15	2,443	76	2,534	66	487
10	683	15,237	62	3,955	31	4,066	85	2,203	80	741
11	671	24,024	57	7,817	30	7,569	86	2,818	71	546
12	554	28,611	48	6,780	21	16,460	73	1,712	65	466
27年 1	594	21,644	48	6,881	28	7,437	76	2,159	73	892
2	589	21,837	56	9,312	27	6,102	72	1,998	68	567
3	617	16,964	45	4,993	25	3,643	71	2,944	72	602

## (つづき)

年度及び月次	音楽室 A, B		学 習 室		アトリエ	
	件 数	人 員	件 数	人 員	件 数	人 員
平成22年度	2,957	7,896	711	14,884	790	7,081
23	2,676	8,162	733	16,654	772	6,955
24	3,032	13,215	755	18,397	802	8,808
25	2,911	12,081	795	21,486	777	9,038
<b>26</b>	<b>3,008</b>	<b>12,329</b>	<b>844</b>	<b>26,197</b>	<b>748</b>	<b>9,236</b>
4月	227	1,002	60	1,720	49	500
5	223	918	69	2,044	64	828
6	252	1,023	72	2,203	60	630
7	273	951	79	2,005	68	745
8	250	1,107	74	2,039	52	685
9	262	1,100	69	1,887	59	721
10	275	1,184	76	2,164	74	924
11	271	1,210	81	3,016	75	1,048
12	235	909	56	1,713	56	571
27年 1	241	949	63	2,278	65	1,048
2	232	989	69	2,067	65	802
3	267	987	76	3,061	61	734

注) 1. 展示室 1 は平成26年 1 月11日から 2 月23日まで工事のため利用休止。

2. レクリエーションホールは平成25年12月10日から平成26年 1 月16日まで工事のため利用休止。

## 126 生涯学習施設利用状況(つづき)

## (2) アカデミー向丘

年度及び月次	総数		学習室		レクリエーションホール		和室		洋室		実習室	
	件数	人員	件数	人員	件数	人員	件数	人員	件数	人員	件数	人員
平成22年度	3,298	35,969	828	10,281	913	14,406	719	5,278	578	2,660	260	3,344
23	3,048	30,907	792	8,886	884	12,228	618	4,523	546	2,528	208	2,742
24	3,378	34,891	852	9,977	980	13,633	727	5,060	582	2,838	237	3,383
25	3,570	35,623	832	9,218	985	14,056	762	5,415	702	2,978	289	3,956
<b>26</b>	<b>3,553</b>	<b>35,359</b>	<b>831</b>	<b>9,221</b>	<b>954</b>	<b>13,911</b>	<b>781</b>	<b>5,482</b>	<b>711</b>	<b>3,264</b>	<b>276</b>	<b>3,481</b>
4月	265	2,467	67	711	80	1,078	52	285	46	189	20	204
5	291	2,787	63	775	81	1,147	66	410	60	243	21	212
6	294	2,941	68	744	79	1,265	67	438	55	241	25	253
7	298	3,031	76	830	84	1,374	60	365	61	266	17	196
8	276	2,701	76	700	82	1,195	58	413	49	228	11	165
9	322	3,025	74	824	83	1,129	79	602	68	275	18	195
10	335	3,463	77	768	84	1,373	78	572	64	282	32	468
11	333	3,278	72	871	84	1,167	75	494	75	380	27	366
12	264	2,706	59	701	70	901	60	516	49	255	26	333
27年 1	272	2,516	64	687	75	903	55	380	57	220	21	326
2	321	3,416	67	888	77	1,101	70	589	72	414	35	424
3	282	3,028	68	722	75	1,278	61	418	55	271	23	339

注) アカデミー向丘は、旧施設が平成27年3月19日に閉館し、平成27年3月23日に新施設へ移転。  
旧施設にあった洋室は、新施設への移転に伴い音楽室に変更。平成27年3月の数値は、洋室利用者と音楽室利用者の合算値。

## (3) アカデミー湯島

年度及び月次	総数		視聴覚室		和室		洋室		実習室		学習室	
	件数	人員	件数	人員	件数	人員	件数	人員	件数	人員	件数	人員
平成22年度	2,974	31,821	833	13,666	486	3,275	681	3,257	273	3,912	701	7,711
23	3,111	32,672	859	14,210	515	3,507	744	3,391	294	4,279	699	7,285
24	3,298	35,176	889	14,429	524	3,707	725	3,111	397	5,882	763	8,047
25	3,336	34,049	886	13,448	566	3,958	776	3,148	365	5,563	743	7,932
<b>26</b>	<b>3,452</b>	<b>34,289</b>	<b>914</b>	<b>13,858</b>	<b>608</b>	<b>3,980</b>	<b>823</b>	<b>3,170</b>	<b>346</b>	<b>5,055</b>	<b>761</b>	<b>8,226</b>
4月	289	2,943	74	1,216	51	335	69	262	33	481	62	649
5	283	2,974	76	1,071	53	429	65	267	29	479	60	728
6	316	2,968	77	1,134	51	285	70	256	49	614	69	679
7	302	2,938	87	1,107	49	328	70	247	33	603	63	653
8	260	2,429	71	996	43	240	65	228	20	345	61	620
9	289	2,798	79	1,138	51	327	72	303	27	298	60	732
10	306	2,921	81	1,176	53	308	72	280	31	434	69	723
11	300	2,942	78	1,200	52	340	71	264	32	427	67	711
12	250	2,625	71	1,097	45	323	62	259	20	360	52	586
27年 1	263	2,742	73	1,258	45	291	61	248	22	300	62	645
2	294	3,147	72	1,318	59	417	69	273	25	427	69	712
3	300	2,862	75	1,147	56	357	77	283	25	287	67	788



## 126 生涯学習施設利用状況(つづき)

## (4) アカデミー音羽

年度及び月次	総 数		多目的ホール		洋 室 A		洋 室 B		美 術 室		工 芸 室	
	件数	人員	件数	人員	件数	人員	件数	人員	件数	人員	件数	人員
平成22年度	5,452	46,773	911	14,026	893	3,616	889	1,663	669	7,641	551	4,917
23	5,128	44,550	894	14,403	885	4,707	733	1,391	613	6,689	510	4,212
24	5,386	49,738	953	17,960	958	4,754	752	1,986	628	6,705	559	4,661
25	5,574	52,392	979	21,287	1,000	4,888	805	2,043	585	6,047	529	4,303
<b>26</b>	<b>5,687</b>	<b>47,461</b>	<b>977</b>	<b>16,056</b>	<b>1,029</b>	<b>4,685</b>	<b>827</b>	<b>2,054</b>	<b>582</b>	<b>6,007</b>	<b>553</b>	<b>4,722</b>
4月	455	3,843	78	1,303	85	381	60	200	45	475	46	380
5	486	4,179	81	1,436	88	397	64	193	60	631	47	385
6	470	3,927	79	1,177	85	423	62	189	54	543	49	435
7	463	4,323	83	1,451	89	457	55	192	51	477	51	435
8	443	3,517	86	1,327	83	400	72	175	41	395	32	262
9	479	4,317	84	1,518	88	443	67	195	45	435	46	397
10	496	4,273	87	1,481	89	369	70	158	45	433	47	367
11	491	4,591	85	1,571	88	422	67	161	47	635	54	572
12	452	3,418	75	1,094	79	373	74	149	49	438	46	367
27年 1	479	3,358	79	1,205	84	293	82	142	47	447	42	348
2	465	3,716	78	1,209	81	308	68	153	51	604	45	375
3	508	3,999	82	1,284	90	419	86	147	47	494	48	399

## (つづき)

年度及び月次	学 習 室 A		学 習 室 B	
	件数	人員	件数	人員
平成22年度	750	8,149	789	6,761
23	712	7,392	781	5,756
24	838	8,366	698	5,306
25	789	7,889	887	5,935
<b>26</b>	<b>788</b>	<b>7,888</b>	<b>931</b>	<b>6,049</b>
4月	60	569	81	535
5	64	638	82	499
6	69	696	72	464
7	60	751	74	560
8	53	539	76	419
9	68	669	81	660
10	74	792	84	673
11	70	724	80	506
12	62	606	67	391
27年 1	71	516	74	407
2	68	637	74	430
3	69	751	86	505

## 126 生涯学習施設利用状況(つづき)

## (5) アカデミー千石

年度及び月次	総数		学習室 A		学習室 B	
	件数	人員	件数	人員	件数	人員
平成22年度	673	7,892	288	3,964	385	3,928
23	608	6,383	261	3,019	347	3,364
24	632	7,382	275	3,645	357	3,737
25	617	6,844	274	3,356	343	3,488
<b>26</b>	<b>715</b>	<b>7,439</b>	<b>335</b>	<b>3,755</b>	<b>380</b>	<b>3,684</b>
4月	58	588	26	310	32	278
5	47	555	21	265	26	290
6	72	748	33	380	39	368
7	73	721	33	321	40	400
8	49	410	26	245	23	165
9	70	748	32	373	38	375
10	69	695	31	322	38	373
11	64	704	32	353	32	351
12	24	226	14	134	10	92
27年 1	58	699	27	358	31	341
2	70	642	33	354	37	288
3	61	703	27	340	34	363

## 126 生涯学習施設利用状況(つづき)

## (6) アカデミー茗台

年度及び月次	総 数		レクリエーション ホールA		実 習 室		学 習 室 A		学 習 室 B	
	件 数	人 員	件 数	人 員	件 数	人 員	件 数	人 員	件 数	人 員
平成22年度	3,950	65,894	982	19,895	396	5,784	485	10,505	592	7,121
23	3,890	66,209	952	19,286	377	5,784	521	10,903	538	7,017
24	3,112	53,480	696	14,284	249	3,810	389	7,487	425	5,266
25	3,938	68,700	946	19,290	389	5,608	533	10,484	560	7,172
<b>26</b>	<b>4,263</b>	<b>75,173</b>	<b>995</b>	<b>21,700</b>	<b>383</b>	<b>6,473</b>	<b>610</b>	<b>12,588</b>	<b>637</b>	<b>8,119</b>
4月	312	5,592	84	1,808	22	364	40	858	42	583
5	337	6,016	81	1,795	31	565	54	1,125	48	591
6	387	7,237	88	1,925	42	728	55	1,319	54	735
7	375	6,677	85	1,880	34	569	55	1,092	57	751
8	314	5,062	86	1,837	26	381	31	478	46	483
9	349	5,696	83	1,547	26	388	46	1,082	52	658
10	416	7,085	88	1,968	32	546	60	1,114	74	875
11	363	6,591	83	1,810	34	621	51	1,176	52	660
12	354	5,821	80	1,740	38	625	64	878	52	625
27年 1	338	5,929	75	1,587	23	424	55	1,218	53	606
2	365	6,917	79	1,811	37	673	54	1,084	56	840
3	353	6,550	83	1,992	38	589	45	1,164	51	712

## (つづき)

年度及び月次	洋 室		レクリエーション ホールB	
	件 数	人 員	件 数	人 員
平成22年度	696	5,552	799	17,037
23	698	5,820	804	17,399
24	477	4,568	876	18,065
25	659	6,056	851	20,090
<b>26</b>	<b>772</b>	<b>7,367</b>	<b>866</b>	<b>18,926</b>
4月	59	589	65	1,390
5月	55	593	68	1,347
6月	70	754	78	1,776
7月	69	668	75	1,717
8月	55	414	70	1,469
9月	66	612	76	1,409
10月	83	830	79	1,752
11月	69	591	74	1,733
12月	55	511	65	1,442
27年 1	66	621	66	1,473
2	64	547	75	1,962
3	61	637	75	1,456

注) レクリエーションホールA、実習室、学習室A・B、洋室は平成24年12月から平成25年2月まで工事のため利用休止  
資料：(公財)文京アカデミー

## 127 文京総合体育館利用状況

## (1) 開館日数及び利用者数

年度及び月次	開館日数	総数	一般	児童・生徒
	日	人	人	人
平成22年度	339	152,422	126,854	25,568
23	350	147,642	121,355	26,287
24	359	154,479	129,584	24,895
25	345	270,787	228,361	42,426
<b>26</b>	<b>359</b>	<b>309,138</b>	<b>259,108</b>	<b>50,030</b>
4月	30	23,765	19,528	4,237
5	31	25,781	21,649	4,132
6	30	27,216	22,148	5,068
7	31	27,033	24,225	2,808
8	31	31,621	26,744	4,877
9	30	30,001	24,240	5,761
10	31	26,586	21,575	5,011
11	30	24,750	21,075	3,675
12	28	23,371	19,693	3,678
27年 1	28	22,328	19,049	3,279
2	28	22,554	19,187	3,367
3	31	24,132	19,995	4,137

## (2) 種目別利用人員

年度及び月次	総数	バスケットボール	バレーボール	バドミントン	卓球	体操その他	柔道
平成22年度	152,422	6,830	11,962	12,029	19,820	19,984	699
23	147,642	6,650	10,805	11,989	16,915	20,668	693
24	154,479	7,721	18,438	13,533	18,672	21,123	999
25	270,787	19,001	12,209	14,637	16,551	38,072	1,160
<b>26</b>	<b>309,138</b>	<b>9,400</b>	<b>9,291</b>	<b>13,042</b>	<b>16,321</b>	<b>46,595</b>	<b>1,602</b>
4月	23,765	495	820	1,117	1,600	3,075	91
5	25,781	653	517	1,197	1,963	3,320	141
6	27,216	606	1,190	1,081	995	3,367	121
7	27,033	1,064	1,318	1,127	1,070	3,345	95
8	31,621	1,218	495	1,770	1,490	4,166	227
9	30,001	711	737	1,080	1,091	6,235	202
10	26,586	578	876	1,010	1,146	4,033	157
11	24,750	1,172	856	959	1,289	3,815	92
12	23,371	459	626	804	1,232	6,220	105
27年 1	22,328	547	629	989	2,100	2,707	91
2	22,554	954	503	1,003	1,084	2,980	121
3	24,132	943	724	905	1,261	3,332	159

## 127 文京総合体育館利用状況(つづき)

## (2) 種目別利用人員(つづき)

年度及び月次	剣道	合気道	空手	古武道	和弓	洋弓	トレーニング	水泳
平成22年度	1,547	3,361	3,036	3,612	7,148	2,262	8,099	52,033
23	1,510	3,559	2,227	4,065	7,187	2,427	6,728	52,219
24	1,183	4,010	2,300	3,155	8,661	2,910	6,865	44,909
25	1,583	3,897	4,248	2,181	8,139	2,890	48,552	97,667
<b>26</b>	<b>3,047</b>	<b>5,369</b>	<b>4,952</b>	<b>2,614</b>	<b>7,588</b>	<b>3,311</b>	<b>68,035</b>	<b>117,971</b>
4月	203	367	449	182	785	296	5,269	9,016
5	187	387	354	177	491	455	5,669	10,270
6	194	438	378	173	536	414	5,941	11,782
7	231	380	349	148	507	219	6,844	10,336
8	266	432	387	406	886	188	6,142	13,548
9	348	489	1,012	157	716	260	5,769	11,194
10	259	540	325	214	761	295	5,655	10,737
11	295	606	392	291	640	308	5,472	8,563
12	200	396	323	171	473	265	4,555	7,542
27年 1	293	475	271	325	460	179	5,277	7,985
2	348	420	378	189	712	217	5,539	8,106
3	223	439	334	181	621	215	5,903	8,892

注) 1. プールは平成25年1月から3月まで利用休止

2. 平成25年4月14日に移転、開館

資料：アカデミー推進部スポーツ振興課

## 128 文京スポーツセンター利用状況

## (1) 開館日数及び利用者数

年度及び月次	開館日数	総数		児童・生徒	
		日	人	人	人
平成22年度	355	419,285	321,368	97,917	
23	360	422,132	313,654	108,478	
24	359	437,105	356,345	80,760	
25	359	422,757	319,944	102,813	
<b>26</b>	<b>359</b>	<b>439,954</b>	<b>347,796</b>	<b>92,158</b>	
4月	30	34,982	28,273	6,709	
5	31	36,247	27,540	8,707	
6	30	39,402	29,684	9,718	
7	31	36,569	27,993	8,576	
8	31	34,140	27,624	6,516	
9	30	37,883	30,009	7,874	
10	31	38,382	30,568	7,814	
11	30	49,860	37,897	11,963	
12	28	27,815	24,336	3,479	
27年 1	28	32,101	26,693	5,408	
2	28	33,615	26,830	6,785	
3	31	38,958	30,349	8,609	

## 128 文京スポーツセンター利用状況 (つづき)

## (2) 種目別利用人員

年度及び月次	総数	バスケットボール	バレーボール	バドミントン	卓球	体操・会議その他	柔道
平成22年度	419,285	21,114	14,325	14,906	39,251	137,091	5,434
23	422,132	24,938	10,424	13,404	42,831	131,128	5,296
24	437,105	28,609	7,492	12,075	44,438	147,654	10,993
25	422,757	12,241	8,605	10,842	42,634	151,873	11,247
<b>26</b>	<b>439,954</b>	<b>15,907</b>	<b>10,395</b>	<b>16,536</b>	<b>41,258</b>	<b>136,444</b>	<b>9,712</b>
4月	34,982	160	482	2,082	4,726	9,603	903
5	36,247	157	1,638	781	2,661	10,987	929
6	39,402	1,590	1,419	895	2,795	11,348	1,645
7	36,569	2,788	298	1,457	3,570	9,988	768
8	34,140	270	389	1,872	2,201	8,381	602
9	37,883	1,711	514	1,240	3,817	9,971	782
10	38,382	85	249	2,342	2,572	13,274	763
11	49,860	194	3,282	479	6,273	20,356	1,359
12	27,815	2,105	1,199	580	2,329	8,252	562
27年 1	32,101	272	163	2,265	3,543	10,250	613
2	33,615	3,673	170	844	2,792	11,132	346
3	38,958	2,902	592	1,699	3,979	12,902	440

## (つづき)

年度及び月次	剣道	合気道	空手	古武道	和弓	トレーニング	水泳
平成22年度	2,466	6,737	3,872	2	15,026	52,739	106,322
23	2,364	5,598	3,655	-	14,801	56,399	111,294
24	6,977	5,197	3,978	90	13,339	60,369	95,894
25	3,479	4,950	4,008	283	13,695	53,254	105,646
<b>26</b>	<b>4,803</b>	<b>5,013</b>	<b>7,722</b>	<b>139</b>	<b>14,599</b>	<b>58,177</b>	<b>119,249</b>
4月	159	397	427	8	1,195	4,980	9,860
5	212	569	468	13	1,345	5,019	11,468
6	844	421	338	-	1,262	5,180	11,665
7	266	407	324	-	1,218	5,383	10,102
8	225	314	325	-	1,039	5,297	13,225
9	283	413	585	-	1,157	4,913	12,497
10	344	324	1,295	43	1,373	4,694	11,024
11	919	836	309	-	1,371	4,593	9,889
12	460	406	2,483	10	1,018	3,915	4,496
27年 1	405	290	176	-	1,730	4,463	7,931
2	280	278	341	-	898	4,651	8,210
3	406	358	651	65	993	5,089	8,882

注) 1. 弓道場は平成24年7月～8月、競技場は平成24年11月～25年1月及び平成25年7月～9月、プールは平成24年12月～平成25年2月及び平成25年12月の18日間と平成26年12月の12日間、改修工事のため利用休止。

2. 全館平成25年9月28日～10月10日まで、スポーツ祭東京2013で使用。

資料：アカデミー推進部スポーツ振興課

## 129 江戸川橋体育館利用状況

## (1) 開館日数及び利用者数

年度及び月次	開館日数	総 数		一 般		児童・生徒	
		日	人	人	人	人	人
平成24年度	359	38,300	32,868	5,432			
25	355	45,709	39,411	6,298			
<b>26</b>	<b>359</b>	<b>53,462</b>	<b>46,355</b>	<b>7,107</b>			
4月	30	4,601	4,212	389			
5	31	4,532	3,734	798			
6	30	4,320	3,930	390			
7	31	4,307	3,492	815			
8	31	5,108	4,614	494			
9	30	5,085	4,391	694			
10	31	4,612	4,077	535			
11	30	4,878	4,115	763			
12	28	3,483	3,027	456			
27年 1	28	3,589	3,239	350			
2	28	4,194	3,474	720			
3	31	4,753	4,050	703			

## (2) 種目別利用人員

年度及び月次	総 数	バスケット ボ ー ル	バレーボール	バドミントン	卓 球	体 操	フットサル
平成24年度	38,300	2,770	2,216	922	1,066	11,652	7,701
25	45,709	3,338	2,307	1,086	2,340	11,620	5,203
<b>26</b>	<b>53,462</b>	<b>4,575</b>	<b>2,717</b>	<b>1,396</b>	<b>2,540</b>	<b>4,183</b>	<b>4,931</b>
4月	4,601	485	193	219	227	624	441
5	4,532	257	76	189	81	410	400
6	4,320	659	304	154	79	372	324
7	4,307	558	454	124	162	376	420
8	5,108	350	500	48	316	359	361
9	5,085	284	224	114	241	561	648
10	4,612	411	165	88	320	286	361
11	4,878	679	160	178	13	292	409
12	3,483	294	159	86	74	209	323
27年 1	3,589	256	222	48	270	136	386
2	4,194	175	102	56	403	327	476
3	4,753	167	158	92	354	231	382

## 129 江戸川橋体育館利用状況 (つづき)

(つづき)

年度及び月次	柔道	剣道	合気道	空手	古武道	その他の種目	会議等
平成24年度	1,621	1,303	2,316	369	323	5,644	397
25	2,123	2,622	2,675	598	809	10,916	72
<b>26</b>	<b>1,631</b>	<b>3,372</b>	<b>3,599</b>	<b>864</b>	<b>815</b>	<b>22,663</b>	<b>176</b>
4月	197	202	256	29	42	1,686	-
5	143	210	209	28	58	2,471	-
6	100	281	333	3	66	1,622	23
7	82	286	227	75	64	1,468	11
8	165	413	310	166	77	1,952	91
9	178	258	353	61	88	2,075	-
10	172	391	258	19	68	2,073	-
11	135	328	332	36	94	2,222	-
12	98	143	290	39	50	1,667	51
27年 1	140	203	250	84	59	1,535	-
2	111	280	378	187	85	1,614	-
3	110	377	403	137	64	2,278	-

注) 江戸川橋体育館は平成24年4月より開館。

資料：アカデミー推進部スポーツ振興課

## 130 目白台運動公園利用状況

年度及び月次	総数		多目的広場		テニスコート		フットサルコート	
	件数	人員	件数	人員	件数	人員	件数	人員
平成22年度	7,561	54,464	904	15,962	5,101	21,206	1,556	17,296
23	7,958	57,767	1,009	16,355	5,192	21,491	1,757	19,921
24	7,752	54,456	852	13,926	5,246	22,356	1,654	18,174
25	8,022	60,599	977	17,238	5,272	23,147	1,773	20,214
<b>26</b>	<b>8,298</b>	<b>63,401</b>	<b>1,072</b>	<b>17,597</b>	<b>5,368</b>	<b>24,201</b>	<b>1,858</b>	<b>21,603</b>
4月	618	4,538	61	948	420	1,953	137	1,637
5	856	6,765	103	1,729	561	2,573	192	2,463
6	666	4,760	67	926	455	2,189	144	1,645
7	837	6,294	111	1,572	536	2,434	190	2,288
8	855	6,237	168	2,058	511	2,241	176	1,938
9	700	6,817	106	3,113	433	1,847	161	1,857
10	602	4,890	66	1,622	404	1,792	132	1,476
11	658	5,050	95	1,378	418	1,915	145	1,757
12	630	4,414	87	1,048	404	1,834	139	1,532
27年 1	582	4,229	65	968	386	1,794	131	1,467
2	577	3,929	52	699	381	1,670	144	1,560
3	717	5,478	91	1,536	459	1,959	167	1,983

注) 平成21年4月より開園。

資料：土木部みどり公園課



## (1) 月別貸出数

区 分	総 数	平成26年4月	5月	6月	7月	8月
<b>一般図書</b>	<b>2,368,580</b>	<b>195,976</b>	<b>203,118</b>	<b>192,171</b>	<b>201,577</b>	<b>212,686</b>
真砂中央図書館	349,030	28,864	30,695	28,607	29,855	31,492
本郷図書館	283,209	23,563	24,882	23,283	23,922	25,076
小石川図書館	344,822	29,386	30,207	27,951	29,869	31,395
本駒込図書館	197,409	15,716	16,735	14,762	16,123	17,763
水道端図書館	237,528	19,680	20,477	19,424	20,478	21,201
目白台図書館	183,163	14,939	16,051	14,411	15,415	16,349
千石図書館	344,119	28,605	27,210	28,873	29,693	31,498
湯島図書館	122,182	9,680	10,268	9,680	9,986	10,548
根津図書室	145,245	12,075	12,463	11,535	12,087	12,661
大塚公園みどりの図書室	92,892	7,661	8,258	7,971	8,159	8,549
天神図書室	68,981	5,807	5,872	5,674	5,990	6,154
<b>児童図書</b>	<b>863,251</b>	<b>67,825</b>	<b>69,680</b>	<b>69,511</b>	<b>83,794</b>	<b>89,381</b>
真砂中央図書館	119,947	9,984	10,415	10,011	11,484	11,746
本郷図書館	98,236	7,714	8,276	7,967	9,997	10,337
小石川図書館	144,410	11,574	12,180	11,437	13,819	14,594
本駒込図書館	82,767	5,730	6,127	6,147	7,585	9,295
水道端図書館	92,398	7,161	7,660	7,889	8,849	9,538
目白台図書館	60,876	4,845	4,718	4,883	5,578	6,146
千石図書館	157,183	12,179	11,217	12,683	15,273	16,396
湯島図書館	20,366	1,443	1,721	1,506	2,428	2,109
根津図書室	43,805	3,512	3,447	3,441	4,607	4,782
大塚公園みどりの図書室	32,969	2,875	2,909	2,756	2,966	3,263
天神図書室	10,294	808	1,010	791	1,208	1,175
<b>視聴覚資料</b>	<b>935,602</b>	<b>80,861</b>	<b>81,330</b>	<b>73,799</b>	<b>75,941</b>	<b>76,610</b>
真砂中央図書館	128,433	11,195	11,775	10,763	11,177	10,663
本郷図書館	115,439	10,230	9,930	9,560	9,124	9,130
小石川図書館	150,532	13,450	13,210	11,781	12,210	12,625
本駒込図書館	78,226	6,481	6,668	5,874	6,546	6,570
水道端図書館	92,864	8,520	8,475	7,080	7,620	7,194
目白台図書館	79,598	7,549	7,278	6,069	5,993	6,432
千石図書館	106,586	8,844	8,442	8,666	9,111	9,042
湯島図書館	81,969	6,109	6,682	6,242	6,198	6,617
根津図書室	40,868	3,499	3,466	3,129	3,002	3,542
大塚公園みどりの図書室	28,933	2,231	2,534	2,088	2,337	2,271
天神図書室	32,154	2,753	2,870	2,547	2,623	2,524

## 利 用 状 況

9月	10月	11月	12月	平成27年1月	2月	3月
<b>194,490</b>	<b>197,188</b>	<b>195,970</b>	<b>188,824</b>	<b>182,987</b>	<b>195,969</b>	<b>207,624</b>
28,682	29,350	29,411	28,559	23,026	30,285	30,204
23,743	23,519	22,898	22,430	22,412	22,998	24,483
28,866	27,333	28,330	26,911	27,081	27,675	29,818
16,063	16,952	16,732	16,097	15,709	16,742	18,015
18,287	19,914	19,895	18,511	18,461	19,979	21,221
15,187	15,378	14,919	14,667	14,641	15,243	15,963
28,173	28,368	28,969	26,963	27,021	27,999	30,747
9,917	10,356	9,455	9,948	10,213	10,550	11,581
11,701	11,997	12,156	11,992	12,053	12,231	12,294
7,676	7,869	7,317	7,430	7,033	7,027	7,942
6,195	6,152	5,888	5,316	5,337	5,240	5,356
<b>69,207</b>	<b>71,140</b>	<b>71,067</b>	<b>66,151</b>	<b>64,423</b>	<b>68,105</b>	<b>72,967</b>
9,765	10,004	9,916	9,227	7,466	9,630	10,299
7,510	8,249	7,796	7,693	7,573	7,277	7,847
11,587	11,350	11,551	10,829	11,117	11,826	12,546
6,841	6,960	7,260	6,649	6,564	6,438	7,171
7,097	7,408	8,040	6,952	6,789	7,237	7,778
4,844	5,207	5,028	4,778	4,570	5,216	5,063
13,136	13,271	13,092	11,969	12,055	12,505	13,407
1,411	1,660	1,424	1,532	1,762	1,638	1,732
3,502	3,510	3,428	3,158	3,462	3,316	3,640
2,722	2,720	2,775	2,530	2,386	2,284	2,783
792	801	757	834	679	738	701
<b>77,560</b>	<b>78,255</b>	<b>80,239</b>	<b>75,907</b>	<b>72,985</b>	<b>77,957</b>	<b>84,158</b>
10,637	10,661	11,141	10,209	8,304	10,914	10,994
9,087	9,775	9,353	9,962	9,209	9,410	10,669
12,493	11,482	12,334	11,361	12,458	12,881	14,247
6,867	6,781	7,124	6,229	5,811	6,393	6,882
6,879	8,178	8,395	7,431	7,215	7,434	8,443
6,660	6,989	7,187	6,239	6,107	6,254	6,841
9,187	9,098	9,113	8,978	8,323	8,757	9,025
7,212	6,879	6,444	7,121	7,143	7,581	7,741
3,246	3,441	3,577	3,353	3,368	3,370	3,875
2,421	2,458	2,578	2,440	2,354	2,516	2,705
2,871	2,513	2,993	2,584	2,693	2,447	2,736

## (2) 年度別貸出数

区 分	貸 出 登録者数 個人(団体)	開館日数	館外個人貸出				一日一館 当たりの 平 均
			総数	一般図書	児童図書	視聴覚	
<b>平成22年度</b>	<b>179,971 (439)</b>		<b>3,644,964</b>	<b>2,011,214</b>	<b>721,421</b>	<b>912,329</b>	
真砂中央図書館	25,412 (51)	334	543,683	314,684	91,563	137,436	1,628
本郷図書館	17,430 (48)	337	405,586	236,623	72,123	96,840	1,204
小石川図書館	30,085 (59)	335	592,963	298,101	116,117	178,745	1,770
本駒込図書館	18,993 (68)	337	300,576	161,756	66,389	72,431	892
水道端図書館	18,513 (69)	336	366,361	200,437	75,769	90,155	1,090
目白台図書館	20,444 (36)	337	310,344	164,912	59,113	86,319	921
千石図書館	23,146 (57)	335	559,415	299,943	147,624	111,848	1,670
湯島図書館	10,438 (17)	337	176,513	98,608	21,209	56,696	524
根津図書室	7,202 (14)	336	191,094	118,406	35,931	36,757	569
大塚公園みどりの図書室	5,116 (19)	337	121,605	69,671	28,268	23,666	361
天神図書室	3,192 (1)	337	76,824	48,073	7,315	21,436	228
<b>平成23年度</b>	<b>193,910 (293)</b>		<b>3,781,603</b>	<b>2,125,500</b>	<b>715,739</b>	<b>940,364</b>	
真砂中央図書館	27,838 (23)	341	552,164	325,816	89,582	136,766	1,619
本郷図書館	19,122 (39)	344	440,706	258,599	76,900	105,207	1,281
小石川図書館	32,371 (44)	342	608,146	317,280	115,868	174,998	1,778
本駒込図書館	20,074 (43)	341	313,500	170,919	64,442	78,139	919
水道端図書館	19,981 (42)	342	388,208	214,099	79,293	94,816	1,135
目白台図書館	21,522 (23)	343	309,469	168,264	55,648	85,557	902
千石図書館	24,798 (47)	342	554,329	306,356	139,153	108,820	1,621
湯島図書館	11,210 (8)	341	184,169	101,725	18,941	63,503	540
根津図書室	7,813 (11)	345	208,160	129,094	39,513	39,553	603
大塚公園みどりの図書室	5,604 (13)	344	135,175	79,190	28,971	27,014	393
天神図書室	3,577 (-)	342	87,577	54,158	7,428	25,991	256

## 利用状況 (つづき)

区 分	貸 出 登録者数 個人(団体)	開館日数	館外個人貸出				一日一館 当たりの 平 均
			総数	一般図書	児童図書	視聴覚	
<b>平成24年度</b>	<b>207,948</b> <b>(251)</b>		<b>4,078,213</b>	<b>2,318,769</b>	<b>789,956</b>	<b>969,488</b>	
真砂中央図書館	30,280 (27)	342	601,506	356,948	100,034	144,524	1,759
本郷図書館	20,829 (27)	345	486,404	282,287	90,660	113,457	1,410
小石川図書館	34,784 (46)	343	653,028	344,892	134,827	173,309	1,904
本駒込図書館	21,226 (43)	345	331,191	182,012	68,382	80,797	960
水道端図書館	21,449 (30)	344	434,002	235,943	95,613	102,446	1,262
目白台図書館	22,572 (26)	345	299,787	169,826	53,510	76,451	869
千石図書館	26,414 (18)	343	593,620	336,262	147,798	109,560	1,731
湯島図書館	11,935 (7)	345	200,677	112,442	17,729	70,506	582
根津図書室	8,483 (11)	344	224,657	140,877	42,122	41,658	653
大塚公園みどりの図書室	6,018 (14)	345	150,925	91,869	30,997	28,059	437
天神図書室	3,958 (2)	345	102,416	65,411	8,284	28,721	297
<b>平成25年度</b>	<b>221,359</b> <b>(306)</b>		<b>4,123,374</b>	<b>2,335,374</b>	<b>837,100</b>	<b>950,900</b>	
真砂中央図書館	32,493 (20)	342	597,023	351,042	114,068	131,913	1,746
本郷図書館	22,425 (37)	345	491,880	284,039	94,966	112,875	1,426
小石川図書館	37,026 (41)	343	654,924	345,532	145,329	164,063	1,909
本駒込図書館	22,356 (62)	345	331,137	179,280	72,622	79,235	960
水道端図書館	22,762 (44)	344	428,119	235,530	95,103	97,486	1,245
目白台図書館	23,602 (24)	345	323,083	181,469	61,702	79,912	936
千石図書館	28,056 (40)	343	593,654	333,963	148,837	110,854	1,731
湯島図書館	12,656 (12)	345	210,012	117,107	20,016	72,889	609
根津図書室	9,157 (11)	344	231,318	147,414	43,290	40,614	672
大塚公園みどりの図書室	6,468 (14)	345	148,678	89,870	30,944	27,864	431
天神図書室	4,358 (1)	345	113,546	70,128	10,223	33,195	329

## 131 区立図書館利用状況(つづき)

## (2) 年度別貸出数(つづき)

区 分	貸 出 登録者数 個人(団体)	開館日数	館外個人貸出				一日一館 当たりの 平均
			総 数	一般図書	児童図書	視聴覚	
<b>平成26年度</b>	<b>235,131 (307)</b>		<b>4,167,433</b>	<b>2,368,580</b>	<b>863,251</b>	<b>935,602</b>	
真砂中央図書館	34,790 (25)	342	597,410	349,030	119,947	128,433	1,747
本郷図書館	24,045 (30)	345	496,884	283,209	98,236	115,439	1,440
小石川図書館	39,241 (38)	343	639,764	344,822	144,410	150,532	1,865
本駒込図書館	23,629 (62)	345	358,402	197,409	82,767	78,226	1,039
水道端図書館	24,156 (38)	344	422,790	237,528	92,398	92,864	1,229
目白台図書館	24,320 (25)	345	323,637	183,163	60,876	79,598	938
千石図書館	30,157 (48)	343	607,888	344,119	157,183	106,586	1,772
湯島図書館	13,344 (12)	345	224,517	122,182	20,366	81,969	651
根津図書室	9,783 (13)	344	229,918	145,245	43,805	40,868	668
大塚公園みどりの図書室	6,947 (16)	345	154,794	92,892	32,969	28,933	449
天神図書室	4,719 (-)	345	111,429	68,981	10,294	32,154	323

注) 1. (団体) は外数。

2. 視聴覚はレコード、カセットテープ、CD、ビデオテープ、DVDの合計数。

## 131 区立図書館利用状況(つづき)

## (3) 図書館別蔵書資料数

(平成27年3月31日)

区 分	総 数	真砂中央 図書館	本 郷 図書館	小石川 図書館	本駒込 図書館	水道端 図書館
図 書 一 般	907,127	162,216	92,579	138,451	95,800	138,838
図 書 児 童	155,547	20,363	10,736	19,704	18,741	22,907
絵 本	110,134	12,483	8,805	15,743	10,878	17,750
紙 芝 居	5,784	531	401	892	764	618
レ コ ー ド	19,686	-	-	19,686	-	-
カセットテープ	1,484	6	-	181	339	365
C D	124,141	12,812	13,940	19,709	14,608	16,406
ビデオテープ	3,298	-	-	-	-	-
D V D	1,081	254	-	174	-	-
障害者用カセット テープ・C D等	892	888	-	2	-	-
雑 誌	1,490	191	139	174	161	163
新 聞	124	22	13	12	14	12

(つづき)

区 分	目白台 図書館	千 石 図書館	湯 島 図書館	根 津 図書室	大 塚 公 園 みどりの図書室	天 神 図書室
図 書 一 般	88,090	96,906	50,390	12,835	12,330	18,692
図 書 児 童	14,972	22,320	13,366	4,304	4,928	3,206
絵 本	10,977	15,152	6,481	4,387	4,384	3,094
紙 芝 居	661	722	334	457	275	129
レ コ ー ド	-	-	-	-	-	-
カセットテープ	9	581	-	-	3	-
C D	15,569	14,826	7,310	3,259	2,508	3,194
ビデオテープ	-	3,298	-	-	-	-
D V D	-	653	-	-	-	-
障害者用カセット テープ・C D等	-	-	-	-	2	-
雑 誌	134	174	120	73	82	79
新 聞	12	11	8	7	6	7

注) 雑誌・新聞は受入タイトル数。

資料：教育推進部真砂中央図書館

## 132 社 会 体 育 施 設 等 利 用 状 況

年度及び月次	竹早テニスコート		小石川運動場					
	件数	人員	一 般		学 校		スポーツひろば	
			件数	人員	件数	人員	登録者数	人員
平成22年度	9,565	56,160	1,041	33,984	20	4,471	-	2,186
23	10,418	56,302	-	-	-	-	-	-
24	9,581	57,254	2,248	52,992	310	7,549	568	2,223
25	9,338	55,301	1,835	59,855	367	15,059	580	2,846
<b>26</b>	<b>8,693</b>	<b>51,887</b>	<b>2,757</b>	<b>62,558</b>	<b>433</b>	<b>16,599</b>	<b>630</b>	<b>4,526</b>
4月	793	4,762	245	5,419	51	1,718	80	328
5	866	5,103	227	6,154	30	2,377	80	435
6	658	4,233	243	5,468	50	1,407	62	271
7	834	5,089	220	5,510	46	1,961	81	430
8	778	4,616	167	4,729	114	3,095	46	253
9	806	5,069	242	4,933	25	1,631	58	288
10	784	4,755	295	5,614	30	1,311	62	354
11	775	4,493	272	5,885	15	554	45	416
12	356	2,237	202	4,660	26	938	42	373
27年 1	589	3,215	196	4,332	17	612	45	381
2	610	3,482	222	5,159	9	245	29	382
3	844	4,833	226	4,695	20	750	-	615

(つづき)

年度及び月次	八ヶ岳高原学園		六 義 公 園 運 動 場				後楽公園少年野球場	
	件数	人員	一 般		学 校		件数	人員
			件数	人員	件数	人員		
平成22年度	16	359	740	31,461	54	7,170	749	19,198
23	13	398	588	27,256	165	9,068	897	20,561
24	11	304	577	25,672	233	9,053	720	13,492
25	16	437	558	21,381	297	10,188	734	13,997
<b>26</b>	<b>16</b>	<b>369</b>	<b>520</b>	<b>25,212</b>	<b>256</b>	<b>13,253</b>	<b>751</b>	<b>15,923</b>
4月	-	-	34	1,872	21	706	71	1,538
5	2	92	43	2,543	33	3,804	75	1,474
6	3	37	23	743	26	1,841	39	959
7	1	49	34	1,461	43	1,668	62	1,121
8	4	123	64	1,552	28	1,231	72	937
9	4	28	28	900	38	1,377	67	1,482
10	2	40	71	5,759	7	1,175	54	1,737
11	-	-	48	2,515	6	50	81	1,699
12	-	-	33	1,758	25	481	54	1,120
27年 1	-	-	40	1,236	4	35	49	894
2	-	-	46	1,748	2	470	52	994
3	-	-	56	3,125	23	415	75	1,968

注) 1. 小石川運動場は、平成22年12月から平成24年4月まで改修工事のため利用休止。

2. 竹早テニスコートは、平成26年12月の20日間（3面）及び平成27年2月の14日間（1面）、人工芝張替のため利用休止。

3. 平成25年9～10月、小石川運動場は11日間、後楽公園少年野球場は4日間、スポーツ祭東京2013で使用。

4. 八ヶ岳高原学園は、4～10月の期間のみ貸出し。

資料：アカデミー推進部スポーツ振興課、教育推進部学務課

## 133 文京ふるさと歴史館利用状況

年度及び月次	開館日数	総数	一般	高齢者及び障害者等	小・中学生	その他	1日平均
平成22年度	294	17,113	4,982	6,989	2,032	3,110	58
23	297	19,181	6,077	7,659	2,130	3,315	64
24	294	15,238	4,652	5,514	2,009	3,063	52
25	296	14,770	4,315	4,963	2,386	3,106	50
<b>26</b>	<b>295</b>	<b>15,140</b>	<b>3,827</b>	<b>5,288</b>	<b>2,736</b>	<b>3,289</b>	<b>51</b>
4月	25	954	262	302	147	243	38
5	26	1,210	401	430	170	209	47
6	24	930	293	255	240	142	39
7	27	930	258	259	232	181	34
8	27	999	325	294	207	173	37
9	24	982	190	376	66	350	41
10	27	1,090	222	501	138	229	40
11	25	1,759	264	591	229	675	70
12	21	961	223	377	107	254	46
27年 1	20	1,155	247	331	369	208	58
2	24	2,128	467	702	703	256	89
3	25	2,042	675	870	128	369	82

資料：アカデミー推進部アカデミー推進課

## 134 森鷗外記念館利用状況

## (1) 利用者数

年度及び月次	開館日数	総数	一般	障害者等	中学生以下	その他	1日平均
平成25年度	329	23,351	20,309	723	1,037	1,282	71
<b>26</b>	<b>328</b>	<b>20,122</b>	<b>15,669</b>	<b>605</b>	<b>1,331</b>	<b>2,517</b>	<b>61</b>
4月	25	1,844	1,673	54	50	67	74
5	30	2,275	1,863	61	290	61	76
6	26	1,129	875	61	33	160	43
7	30	1,245	1,041	33	90	81	42
8	30	1,468	1,164	30	177	97	49
9	24	1,660	1,435	44	47	134	69
10	30	2,075	1,566	71	369	69	69
11	26	2,169	1,652	62	68	387	83
12	27	972	804	31	42	95	36
27年 1	25	1,795	1,043	65	42	645	72
2	26	1,389	1,091	37	47	214	53
3	29	2,101	1,462	56	76	507	72

注) 1. 平成24年11月1日開館。

2. 開館日数は展示公開日数。



## 134 森鷗外記念館利用状況 (つづき)

## (2) 資料数

年 度	総 数	遺品資料		図書資料	
		点	冊		
平成22年度	13,621	2,889		10,732	
23	13,757	2,897		10,860	
24	13,874	2,912		10,962	
25	14,112	2,921		11,191	
<b>26</b>	<b>21,152</b>	<b>9,363</b>		<b>11,789</b>	

資料：アカデミー推進部アカデミー推進課

## 135 健康センター利用状況

## 事業別利用状況

年度及び月次	短期(増進)コース (1日制)		自主トレーニング		健康づくり教室	
	回 数	人 員	回 数	人 員	回 数	人 員
平成22年度	41	379	338	12,740	40	298
23	42	448	344	14,312	40	577
24	42	431	346	15,908	40	500
25	42	449	346	17,681	40	589
<b>26</b>	<b>42</b>	<b>415</b>	<b>346</b>	<b>19,075</b>	<b>40</b>	<b>552</b>
4月	4	56	29	1,561	-	-
5	3	39	29	1,566	4	70
6	3	39	29	1,490	4	60
7	4	36	30	1,706	4	66
8	3	40	30	1,680	-	-
9	4	41	29	1,634	4	69
10	4	27	30	1,612	4	28
11	3	27	29	1,499	4	59
12	4	27	27	1,394	4	48
27年 1	4	23	27	1,584	4	70
2	3	22	27	1,617	4	25
3	3	38	30	1,732	4	57

注) 短期(増進)コースの人員は利用券発行者数

資料：保健衛生部・文京保健所保健サービスセンター

# 12 警 察 · 消 防

136 交通事故の発生状況

年次	人身事故件数	死 傷 者				
		総 数	死 者	負 傷 者		
				総 数	重 傷 者	軽 傷 者
平成22年	837	934	-	934	6	928
23	765	857	2	855	9	846
24	747	857	1	856	5	851
25	602	683	1	682	3	679
<b>26</b>	<b>567</b>	<b>640</b>	<b>2</b>	<b>638</b>	<b>6</b>	<b>632</b>

資料：警視庁「警視庁の統計」

137 軽犯罪法違反送致件数

年次	総 数		第 1 号		第 2 号		第 3 号		第 4 号		第 5 号	
			潜 伏		凶器携帯		侵入具携帯		浮 浪		粗野・乱暴	
	件数	人員	件数	人員	件数	人員	件数	人員	件数	人員	件数	人員
平成22年	299	299	-	-	172	172	2	2	-	-	-	-
23	96	98	-	-	12	12	-	-	-	-	-	-
24	100	102	-	-	5	5	-	-	-	-	-	-
25	82	82	-	-	1	1	1	-	-	-	-	-
<b>26</b>	<b>30</b>	<b>30</b>	-	-	<b>6</b>	<b>6</b>	<b>1</b>	<b>1</b>	-	-	-	-

(つづき)

年次	第 6 号		第 7 号		第 8 号		第 9 号		第 10 号		第 11 号	
	消 灯		水路交通妨害		変事非協力		火気乱用		爆発物使用等		危険物投注等	
	件数	人員	件数	人員	件数	人員	件数	人員	件数	人員	件数	人員
平成22年	-	-	-	-	-	-	1	1	-	-	-	-
23	-	-	-	-	-	-	-	-	-	-	-	-
24	-	-	-	-	-	-	-	-	-	-	-	-
25	-	-	-	-	-	-	-	-	-	-	-	-
<b>26</b>	-	-	-	-	-	-	-	-	-	-	-	-

(つづき)

年次	第 12 号		第 13 号		第 14 号		第 15 号		第 16 号		第 17 号	
	危険動物解放等		行 列 割込み等		静穏妨害		称号詐称等		虚偽申告		氏名等不実申告	
	件数	人員	件数	人員	件数	人員	件数	人員	件数	人員	件数	人員
平成22年	-	-	-	-	-	-	-	-	-	-	-	-
23	-	-	-	-	-	-	-	-	-	-	-	-
24	-	-	-	-	-	-	-	-	-	-	-	-
25	-	-	-	-	-	-	-	-	-	-	-	-
<b>26</b>	-	-	-	-	-	-	-	-	<b>1</b>	<b>1</b>	-	-

## 137 軽犯罪法違反送致件数(つづき)

(つづき)

年次	第18号		第19号		第20号		第22号		第23号		第24号	
	要扶助者・死体等不申告		変死現場等変更		身体露出		こじき		のぞき見		儀式妨害	
	件数	人員	件数	人員	件数	人員	件数	人員	件数	人員	件数	人員
平成22年	-	-	-	-	2	2	-	-	2	2	-	-
23	-	-	-	-	-	-	-	-	1	1	-	-
24	-	-	-	-	-	-	-	-	1	1	-	-
25	-	-	-	-	-	-	-	-	-	-	-	-
<b>26</b>	-	-	-	-	-	-	-	-	-	-	-	-

(つづき)

年次	第25号		第26号		第27号		第28号		第29号		第30号	
	水路流通妨害		排せつ等		汚廃物投棄		つきまとい等		暴行等共謀		動物けしかけ・奔驚	
	件数	人員	件数	人員	件数	人員	件数	人員	件数	人員	件数	人員
平成22年	-	-	-	-	-	-	2	2	-	-	-	-
23	-	-	-	-	-	-	1	1	-	-	-	-
24	-	-	1	1	-	-	4	4	-	-	-	-
25	-	-	-	-	-	-	2	2	-	-	-	-
<b>26</b>	-	-	1	1	-	-	1	1	-	-	-	-

(つづき)

年次	第31号		第32号		第33号		第34号	
	業務妨害		田畑等侵入		はり札等		虚偽広告	
	件数	人員	件数	人員	件数	人員	件数	人員
平成22年	1	1	-	-	117	117	-	-
23	-	-	-	-	82	84	-	-
24	-	-	-	-	89	91	-	-
25	-	-	-	-	78	79	-	-
<b>26</b>	-	-	-	-	20	20	-	-

資料：警視庁「警視庁の統計」

## 138 保護取扱状況

年次	総数	精錯乱者	自企凶者	負傷者・病人	迷い子	その他
平成22年	439	65	19	25	289	41
23	442	39	18	53	301	31
24	498	45	15	75	320	43
25	474	40	16	56	318	44
<b>26</b>	<b>380</b>	<b>38</b>	<b>12</b>	<b>32</b>	<b>256</b>	<b>42</b>

資料：警視庁「警視庁の統計」

139 でい酔者等の保護取扱状況

年次	総数	でい酔者	酩酊者
平成22年	169	156	13
23	220	209	11
24	255	242	13
25	230	211	19
<b>26</b>	<b>156</b>	<b>132</b>	<b>24</b>

資料：警視庁「警視庁の統計」

140 刑法犯発生件数

年次	総数	凶悪犯					粗暴犯			
		殺人	侵入強盗	非侵入強盗	放火	強姦	凶器準備集合	暴行	傷害	傷害致死
平成22年	2,310	1	2	9	1	3	-	62	42	1
23	2,169	2	3	1	-	1	-	59	50	1
24	2,049	-	4	5	1	1	-	65	49	-
25	1,887	3	3	1	-	3	-	58	31	-
<b>26</b>	<b>1,924</b>	<b>3</b>	<b>3</b>	<b>3</b>	<b>-</b>	<b>6</b>	<b>-</b>	<b>70</b>	<b>43</b>	<b>-</b>

(つづき)

年次	粗暴犯		窃盗犯		知能犯					風俗犯
	脅迫	恐喝	侵入窃	非侵入窃	詐欺	横領	偽造	汚職	背任	賭博
平成22年	2	10	144	1,445	154	5	12	-	-	2
23	5	6	150	1,397	115	5	13	-	-	-
24	3	6	103	1,351	129	5	6	-	2	1
25	3	3	103	1,174	179	2	8	-	-	-
<b>26</b>	<b>12</b>	<b>3</b>	<b>123</b>	<b>1,220</b>	<b>130</b>	<b>3</b>	<b>14</b>	<b>-</b>	<b>-</b>	<b>-</b>

(つづき)

年次	風俗犯	その他の刑法犯					
	わいせつ	占有離脱物横領	公務執行妨害	住居侵入	盗品	器物損壊等	その他
平成22年	18	129	6	35	-	214	13
23	16	96	11	20	-	210	8
24	9	87	6	11	2	198	5
25	13	76	14	18	1	188	6
<b>26</b>	<b>13</b>	<b>62</b>	<b>8</b>	<b>18</b>	<b>-</b>	<b>183</b>	<b>7</b>

資料：警視庁「警視庁の統計」

## 141 犯罪少年（刑法犯）の罪種別検挙人員

年次	総数	凶悪犯				粗暴犯				
		殺人	強盗	放火	強姦	凶器準備集合	暴行	傷害	脅迫	恐喝
平成22年	72	-	-	-	-	-	1	7	-	1
23	79	-	1	-	-	-	-	3	-	1
24	52	-	-	-	-	-	1	3	-	-
25	54	-	2	-	-	-	1	2	-	-
<b>26</b>	<b>35</b>	-	-	-	-	-	-	<b>3</b>	-	-

(つづき)

年次	窃盗犯		知能犯			風俗犯			その他の刑法犯	
	侵入窃盗	非侵入窃盗	詐欺	横領	偽造	賭博	わいせつ			盗品等
							強制	公然	物	
平成22年	3	32	2	-	2	-	-	-	-	-
23	4	35	8	-	-	-	-	-	1	-
24	1	28	6	-	-	-	-	-	-	1
25	1	22	6	-	-	-	1	1	-	-
<b>26</b>	<b>1</b>	<b>15</b>	<b>3</b>	-	-	-	-	-	-	-

(つづき)

年次	その他の刑法犯	
	占有離脱物横領	その他
平成22年	17	7
23	22	4
24	12	-
25	13	5
<b>26</b>	<b>13</b>	-

注) 犯罪少年とは、罪を犯した14歳以上20歳未満の者をいう。

資料：警視庁「警視庁の統計」

## 142 不良行為少年の行為別補導人員

年次	総数	飲酒	喫煙	薬物乱用	粗暴行為	刃物等所持	金品不正 要求	金品 持ち出し	性的 いたづら	暴走行為
平成22年	424	3	86	-	1	-	-	-	-	-
23	281	18	49	-	8	-	-	-	-	-
24	282	-	40	-	-	-	-	-	-	-
25	282	3	36	-	-	1	-	-	-	-
<b>26</b>	<b>177</b>	<b>-</b>	<b>25</b>	<b>-</b>	<b>-</b>	<b>-</b>	<b>-</b>	<b>-</b>	<b>-</b>	<b>-</b>

(つづき)

年次	家出	無断外泊	深夜 はいかい	怠学	不健全 性的行為	不良交友	不健全 娯楽			
							風俗営業所 等立入り	射幸行為	わいせつ 図書等所持	その他
平成22年	-	-	286	2	-	-	46	-	-	-
23	-	3	190	2	-	-	11	-	-	-
24	3	2	192	7	-	-	37	1	-	-
25	8	3	203	1	-	-	27	-	-	-
<b>26</b>	<b>8</b>	<b>-</b>	<b>123</b>	<b>-</b>	<b>1</b>	<b>-</b>	<b>15</b>	<b>-</b>	<b>-</b>	<b>-</b>

(つづき)

年次	指定行為
平成22年	-
23	-
24	-
25	-
<b>26</b>	<b>5</b>

注) 不良行為少年とは、非行少年には該当しないが、飲酒、喫煙、深夜はいかいその他自己又は他人の徳性を害する行為をした少年をいう。

資料：警視庁「警視庁の統計」

## 143 火 災 発 生 状 況

## (1) 年次月次別

年次及び月次	発 生 件 数				り 災 世 帯 数			り 災 棟 数				焼 損 延 面 積 (㎡)	死 傷 者		損 害 見 積 額 (千円)
	総数	建物	車両	その他	全損	半損	小損	全焼	半焼	部分焼	ボヤ		死者	傷者	
平成22年	51	34	4	13	-	2	20	-	2	2	31	74	-	12	152,228
23	66	42	4	20	1	3	24	1	3	7	42	299	1	13	129,053
24	71	54	4	13	-	8	20	-	3	10	48	280	2	11	39,216
25	53	40	1	12	7	7	26	5	2	14	27	809	3	16	112,067
<b>26</b>	<b>67</b>	<b>51</b>	<b>1</b>	<b>15</b>	-	<b>5</b>	<b>31</b>	-	-	<b>9</b>	<b>43</b>	<b>139</b>	-	<b>23</b>	<b>60,153</b>
1月	8	4	-	4	-	1	1	-	-	1	3	15	-	2	1,382
2	6	3	-	3	-	-	3	-	-	-	3	-	-	1	13,873
3	3	3	-	-	-	2	1	-	-	2	1	39	-	4	4,488
4	7	5	-	2	-	1	6	-	-	1	4	23	-	5	33,044
5	7	4	-	3	-	-	2	-	-	-	4	-	-	1	44
6	6	5	-	1	-	1	1	-	-	1	4	10	-	2	1,615
7	5	4	1	-	-	-	3	-	-	-	4	-	-	2	6
8	4	4	-	-	-	-	3	-	-	1	4	16	-	1	1,565
9	6	5	-	1	-	-	3	-	-	-	5	-	-	-	29
10	2	2	-	-	-	-	2	-	-	1	1	36	-	2	2,586
11	6	5	-	1	-	-	3	-	-	1	4	-	-	1	1,493
12	7	7	-	-	-	-	3	-	-	1	6	-	-	2	28

## (2) 町 丁 別

(平成26年)

町 丁 名	発 生 件 数				り 災 世 帯 数			り 災 棟 数				焼 損 延 面 積 (㎡)	死 傷 者		損 害 見 積 額 (千円)
	総数	建物	車両	その他	全損	半損	小損	全焼	半焼	部分焼	ボヤ		死者	傷者	
<b>総 数</b>	<b>67</b>	<b>49</b>	<b>1</b>	<b>17</b>	-	<b>7</b>	<b>29</b>	-	-	<b>9</b>	<b>42</b>	<b>139</b>	-	<b>23</b>	<b>60,153</b>
後 楽1・2丁目	4	2	-	2	-	-	-	-	-	-	2	-	-	-	3
春 日1・2丁目	2	-	-	2	-	-	-	-	-	-	-	-	-	-	-
小石川1～5丁目	9	5	-	4	-	-	4	-	-	1	5	-	-	3	25
白 山1～5丁目	5	2	-	3	-	-	1	-	-	-	2	-	-	2	838
千 石1～4丁目	2	2	-	-	-	-	2	-	-	1	2	16	-	2	1,563
水 道1・2丁目	2	2	-	-	-	-	2	-	-	-	2	-	-	-	-
小日向1～4丁目	2	2	-	-	-	-	1	-	-	-	2	-	-	-	2
大 塚1～6丁目	6	5	-	1	-	1	8	-	-	1	4	23	-	2	33,095
関 口1～3丁目	1	1	-	-	-	2	-	-	-	1	-	35	-	4	4,318
目白台1～3丁目	1	1	-	-	-	-	2	-	-	-	1	-	-	1	1
音 羽1・2丁目	2	2	-	-	-	-	1	-	-	-	2	-	-	-	3
本 郷1～7丁目	10	6	1	3	-	-	1	-	-	-	6	-	-	3	13,076
湯 島1～4丁目	9	8	-	1	-	-	1	-	-	1	7	-	-	2	1,484
西 片1・2丁目	1	1	-	-	-	-	1	-	-	-	1	-	-	-	38
向 丘1・2丁目	1	1	-	-	-	-	-	-	-	1	-	4	-	-	169
弥 生1・2丁目	-	-	-	-	-	-	-	-	-	-	-	-	-	-	-
根 津1・2丁目	1	1	-	-	-	-	1	-	-	-	1	-	-	-	26
千駄木1～5丁目	4	4	-	-	-	2	2	-	-	2	2	25	-	3	2,921
本駒込1～6丁目	5	4	-	1	-	2	2	-	-	1	3	36	-	1	2,591

資料：小石川消防署、本郷消防署



## 144 火災発生原因別件数

区分	平成 22年	23	24	25	26	26年 1月	2月	3月	4月	5月	6月	7月	8月	9月	10月	11月	12月
<b>総数</b>	<b>51</b>	<b>66</b>	<b>71</b>	<b>53</b>	<b>67</b>	<b>8</b>	<b>6</b>	<b>3</b>	<b>7</b>	<b>7</b>	<b>6</b>	<b>5</b>	<b>4</b>	<b>6</b>	<b>2</b>	<b>6</b>	<b>7</b>
家庭用電熱器	-	1	3	-	1	-	-	-	-	1	-	-	-	-	-	-	-
その他の電気器具	5	11	15	15	9	-	2	-	-	-	3	1	-	-	-	-	3
石油器具	2	-	-	-	-	-	-	-	-	-	-	-	-	-	-	-	-
ガス器具	10	9	10	10	14	2	-	-	2	1	1	2	1	1	1	2	1
その他のコンロ	-	-	2	-	5	-	1	-	-	-	-	-	1	1	-	-	2
内燃器具	-	-	-	-	-	-	-	-	-	-	-	-	-	-	-	-	-
たばこ	3	11	13	9	11	-	-	1	2	1	-	1	1	2	-	2	1
マッチ	-	-	-	-	-	-	-	-	-	-	-	-	-	-	-	-	-
ライター	2	-	-	-	-	-	-	-	-	-	-	-	-	-	-	-	-
たきび	-	-	-	-	-	-	-	-	-	-	-	-	-	-	-	-	-
火遊び	2	-	-	-	1	-	-	1	-	-	-	-	-	-	-	-	-
火の粉	-	-	-	-	-	-	-	-	-	-	-	-	-	-	-	-	-
えんとつ・排気管	-	1	-	-	-	-	-	-	-	-	-	-	-	-	-	-	-
乾燥機	-	1	-	-	-	-	-	-	-	-	-	-	-	-	-	-	-
花火類	1	-	-	-	-	-	-	-	-	-	-	-	-	-	-	-	-
溶接器	2	-	-	1	-	-	-	-	-	-	-	-	-	-	-	-	-
蚊取線香	-	-	-	-	-	-	-	-	-	-	-	-	-	-	-	-	-
静電スパーク	-	-	-	-	-	-	-	-	-	-	-	-	-	-	-	-	-
自然発火	-	-	-	-	-	-	-	-	-	-	-	-	-	-	-	-	-
残火の不始末	-	-	-	-	-	-	-	-	-	-	-	-	-	-	-	-	-
漏電	-	-	-	1	-	-	-	-	-	-	-	-	-	-	-	-	-
ローソク	1	-	1	-	-	-	-	-	-	-	-	-	-	-	-	-	-
放火(疑い含む)	11	13	18	6	12	4	2	-	2	1	1	-	-	1	-	1	-
不明	6	6	5	6	8	1	-	-	-	2	1	1	1	-	1	1	-
天災	-	-	-	1	-	-	-	-	-	-	-	-	-	-	-	-	-
短絡(ショート)	2	6	1	1	5	1	-	1	1	1	-	-	-	1	-	-	-
その他	4	7	3	3	1	-	1	-	-	-	-	-	-	-	-	-	-

資料：小石川消防署、本郷消防署

## 145 消防車両台数

(平成27年4月1日)

区分	総数	小石川消防署	本郷消防署
<b>総数</b>	<b>36</b>	<b>18</b>	<b>18</b>
ポンプ車	15(4)	8(2)	7(2)
特殊災害対策車	1	-	1
救急車	6(2)	3(1)	3(1)
査察広報車	7	3	4
梯子車	2	1	1
資材搬送車	1	1	-
指揮隊車	2	1	1
人員輸送車	2	1	1
その他	-	-	-

注) 1. ポンプ車15台のうち4台は非常用ポンプ車。

2. 救急車6台のうち2台は非常用救急車。

資料：小石川消防署、本郷消防署

## 146 救急活動状況

## (1) 事故別出動件数

年次	総数	火災	水難	交通	労働災害	運動競技	一般傷	自行損傷	加害	急病	その他
平成22年	12,152	49	9	1,050	97	106	2,039	96	125	7,370	1,211
23	13,304	58	12	980	84	87	2,402	98	130	7,964	1,489
24	13,811	60	19	982	62	104	2,461	85	149	8,359	1,530
25	14,125	54	16	911	90	82	2,430	90	148	8,844	1,460
<b>26</b>	<b>14,176</b>	<b>75</b>	<b>12</b>	<b>862</b>	<b>88</b>	<b>69</b>	<b>2,516</b>	<b>85</b>	<b>139</b>	<b>8,830</b>	<b>1,500</b>
小石川消防署	6,695	29	6	423	32	36	1,172	42	48	4,415	492
本郷消防署	7,481	46	6	439	56	33	1,344	43	91	4,415	1,008

## (2) 事故別救護人員

年次	総数	火災	水難	交通	労働災害	運動競技	一般傷	自行損傷	加害	急病	その他
平成22年	11,225	12	8	1,055	99	108	1,962	83	110	6,841	947
23	11,884	14	10	940	82	91	2,162	76	114	7,139	1,256
24	12,444	23	14	916	62	103	2,266	65	134	7,565	1,296
25	12,622	21	10	821	90	80	2,211	71	126	7,945	1,247
<b>26</b>	<b>12,624</b>	<b>21</b>	<b>11</b>	<b>814</b>	<b>87</b>	<b>69</b>	<b>2,263</b>	<b>69</b>	<b>119</b>	<b>7,927</b>	<b>1,244</b>
小石川消防署	6,015	10	5	408	32	37	1,048	35	42	3,995	403
本郷消防署	6,609	11	6	406	55	32	1,215	34	77	3,932	841

資料：小石川消防署、本郷消防署

## 147 水 利 施 設 状 況

(平成27年10月末日)

町 丁 名	総 数	公 設 消火栓	私 設 消火栓	防火栓	防 水 火 槽	貯水池	河 川	受水槽	池 水	プー ール	マ ン ホ ール
<b>総 数</b>	<b>2,485</b>	<b>1,881</b>	<b>22</b>	<b>3</b>	<b>479</b>	<b>6</b>	<b>23</b>	<b>25</b>	<b>11</b>	<b>35</b>	<b>-</b>
後 楽1・2丁目	65	34	-	-	17	1	10	1	1	1	-
春 日1・2丁目	64	42	-	-	16	2	-	2	-	2	-
小石川1～5丁目	218	177	-	-	34	-	-	2	-	5	-
白 山1～5丁目	190	143	-	-	41	-	-	1	5	-	-
千 石1～4丁目	176	148	-	2	24	1	-	-	-	1	-
水 道1・2丁目	42	31	-	-	5	-	6	-	-	-	-
小日向1～4丁目	91	73	-	-	18	-	-	-	-	-	-
大 塚1～6丁目	220	163	2	1	44	1	-	1	-	8	-
関 口1～3丁目	87	58	-	-	20	-	7	-	1	1	-
目白台1～3丁目	90	71	-	-	16	-	-	1	1	1	-
音 羽1・2丁目	54	37	-	-	17	-	-	-	-	-	-
本 郷1～7丁目	301	209	15	-	66	1	-	5	1	4	-
湯 島1～4丁目	173	133	2	-	31	-	-	5	-	2	-
西 片1・2丁目	57	46	-	-	10	-	-	-	-	1	-
向 丘1・2丁目	71	53	-	-	16	-	-	1	-	1	-
弥 生1・2丁目	38	30	3	-	4	-	-	1	-	-	-
根 津1・2丁目	55	41	-	-	12	-	-	-	1	1	-
千駄木1～5丁目	187	149	-	-	33	-	-	1	-	4	-
本駒込1～6丁目	306	243	-	-	55	-	-	4	1	3	-

資料：小石川消防署、本郷消防署

## 148 区 民 交 通 傷 害 保 険 の 状 況

## (1) 加入者数

年 度	総 数	一般加入	団体加入
平成22年度	6,984	4,648	2,336
23	7,195	4,874	2,321
24	7,505	5,141	2,364
25	7,432	5,152	2,280
<b>26</b>	<b>7,784</b>	<b>5,380</b>	<b>2,404</b>

資料：区民部区民課

148 区民交通傷害保険の状況(つづき)

(2) 保険金支払い件数及び支払金額

障害の程度 年度及び 月次	総数		死亡又は重度障害 (労災1級相当)		180日以上の 継続入院治療		90日以上の 継続入院治療		60日以上の 継続入院治療		治療期間180日以上 かつ 治療実日数90日以上	
			1等級		2等級		3等級		4等級		5等級	
	件	千円	件	千円	件	千円	件	千円	件	千円	件	千円
平成22年度	89	5,200	-	-	-	-	1	230	-	-	6	910
23	86	5,650	1	1,500	-	-	1	350	-	-	3	380
24	102	6,640	-	-	3	1,800	1	350	-	-	4	440
25	112	5,760	-	-	-	-	-	-	-	-	6	1,060
<b>26</b>	<b>100</b>	<b>4,390</b>	-	-	-	-	-	-	-	-	<b>7</b>	<b>890</b>
4月	5	160	-	-	-	-	-	-	-	-	-	-
5	6	150	-	-	-	-	-	-	-	-	-	-
6	10	540	-	-	-	-	-	-	-	-	2	220
7	6	140	-	-	-	-	-	-	-	-	-	-
8	6	330	-	-	-	-	-	-	-	-	-	-
9	9	420	-	-	-	-	-	-	-	-	-	-
10	8	450	-	-	-	-	-	-	-	-	2	290
11	13	500	-	-	-	-	-	-	-	-	-	-
12	8	200	-	-	-	-	-	-	-	-	-	-
27年 1	7	460	-	-	-	-	-	-	-	-	1	200
2	12	540	-	-	-	-	-	-	-	-	2	180
3	10	500	-	-	-	-	-	-	-	-	-	-

(つづき)

障害の程度 年度及び 月次	治療期間90日以上 かつ 治療実日数45日以上		治療期間30日以上 かつ 治療実日数15日以上		治療期間15日以上 かつ 治療実日数7日以上		治療期間15日未満 または 治療実日数7日未満	
	6等級		7等級		8等級		9等級	
	件	千円	件	千円	件	千円	件	千円
平成22年度	15	1,650	22	1,340	17	500	28	570
23	11	1,050	24	1,460	13	410	33	500
24	12	1,140	22	1,380	24	860	36	670
25	15	1,700	20	1,440	19	600	52	960
<b>26</b>	<b>9</b>	<b>880</b>	<b>18</b>	<b>1,180</b>	<b>27</b>	<b>780</b>	<b>39</b>	<b>660</b>
4月	-	-	1	60	3	70	1	30
5	-	-	1	60	3	60	2	30
6	1	150	1	60	-	-	6	110
7	1	70	-	-	1	20	4	50
8	2	220	-	-	1	30	3	80
9	-	-	3	300	2	70	4	50
10	-	-	-	-	3	90	3	70
11	2	200	1	60	5	140	5	100
12	-	-	1	60	3	90	4	50
27年 1	-	-	3	180	2	60	1	20
2	2	140	2	100	2	70	4	50
3	1	100	5	300	2	80	2	20

注) 平成26年度 自転車賠償責任プランの支払 6件 270,220円

資料: 引受保険会社

# 13 交 通 · 通 信 · 水 道

## 149 コミュニティバス利用状況

## (1) 千駄木・駒込ルート

年度及び月次	総数	現金	回数券等	一日券	一ヶ月券	PASMO
	人	人	人	人	人	人
平成22年度	509,959	215,630	93,759	689	250	199,631
23	523,958	204,335	86,251	1,058	232	232,082
24	492,186	184,372	59,785	922	263	246,844
25	488,657	176,031	42,898	775	320	268,633
<b>26</b>	<b>502,758</b>	<b>153,310</b>	<b>43,191</b>	<b>877</b>	<b>361</b>	<b>305,019</b>
4月	42,340	13,347	4,119	125	39	24,710
5	42,250	13,345	4,295	102	30	24,478
6	44,168	13,412	4,019	80	29	26,628
7	45,444	13,604	4,260	44	15	27,521
8	43,290	13,305	3,823	48	27	26,087
9	42,376	13,113	3,791	54	40	25,378
10	42,602	12,538	3,854	68	15	26,127
11	40,937	12,353	3,118	100	39	25,327
12	39,495	12,428	3,057	34	25	23,951
27年 1	40,117	12,027	2,970	58	36	25,026
2	37,414	11,219	2,787	66	25	23,317
3	42,325	12,619	3,098	98	41	26,469

## (2) 目白台・小日向ルート

年度及び月次	総数	現金	回数券等	一日券	一ヶ月券	PASMO
	人	人	人	人	人	人
平成24年度	331,309	103,604	31,353	577	249	195,526
25	381,557	108,376	31,636	535	294	240,716
<b>26</b>	<b>419,679</b>	<b>96,362</b>	<b>38,121</b>	<b>634</b>	<b>338</b>	<b>284,224</b>
4月	32,430	8,312	2,894	50	37	21,137
5	32,850	8,088	3,180	83	28	21,471
6	36,148	8,635	3,256	68	26	24,163
7	37,873	8,662	3,679	31	14	25,487
8	35,759	8,230	3,113	51	26	24,339
9	35,306	7,942	3,241	44	38	24,041
10	36,768	8,131	3,298	63	12	25,264
11	34,843	7,936	3,245	68	38	23,556
12	33,716	7,460	3,359	35	23	22,839
27年 1	34,373	7,618	3,177	25	34	23,519
2	32,690	6,968	2,722	50	23	22,927
3	36,923	8,380	2,957	66	39	25,481

注) 目白台・小日向ルートは、平成23年12月より運行開始。

資料：区民部区民課

## 150 区内地下鉄各駅乗降者人員

## (1) 年度別

駅名	平成22年度		平成23年度		平成24年度		平成25年度		平成26年度				
	乗車人員	降車人員	乗車人員	降車人員	乗車人員	降車人員	乗車人員	降車人員	乗車人員	降車人員			
<b>総数</b>	千人	千人	千人	千人	千人	千人	千人	千人	千人	千人			
	<b>140,457</b>	<b>139,639</b>	<b>138,781</b>	<b>137,924</b>	<b>142,507</b>	<b>141,819</b>	<b>147,088</b>	<b>146,426</b>	<b>148,421</b>	<b>148,203</b>			
東 京 メ ト ロ	丸ノ内線	新大塚	3,987	3,960	3,936	3,888	4,079	4,062	4,229	4,213	4,286	4,263	
		茗荷谷	12,019	12,033	12,162	12,142	12,650	12,716	12,895	12,980	12,820	12,944	
		後楽園	10,516	10,294	10,395	10,204	10,818	10,588	11,230	11,024	11,231	11,007	
		本郷三丁目	9,070	9,095	8,751	8,750	8,889	8,982	9,161	9,255	9,343	9,420	
		御茶ノ水	9,488	9,542	9,410	9,487	9,564	9,650	10,080	10,187	10,060	10,212	
有楽町線	千駄木	千駄木	4,726	4,515	4,612	4,419	4,635	4,448	4,808	4,624	4,833	4,676	
		根津	4,704	4,603	4,666	4,557	4,716	4,621	4,808	4,731	4,862	4,820	
		湯島	6,001	6,231	5,784	6,008	5,775	5,963	5,890	6,085	5,980	6,180	
南北線	護国寺	護国寺	6,444	6,326	6,821	6,697	6,824	6,677	6,982	6,836	7,164	7,089	
		江戸川橋	9,200	9,072	9,076	8,898	9,177	9,017	9,297	9,141	9,218	9,171	
都 営 地 下 鉄	三田線	本駒込	3,720	3,695	3,568	3,542	3,655	3,640	3,794	3,782	3,846	3,853	
		東大前	4,698	4,754	4,672	4,716	4,716	4,793	4,912	4,992	4,796	4,891	
		後楽園	6,160	6,098	6,069	6,089	6,358	6,339	6,646	6,633	6,705	6,744	
	大江戸線	水道橋	水道橋	7,592	7,678	7,385	7,472	7,761	7,840	7,995	8,092	8,061	8,196
			春日	10,667	10,711	10,534	10,568	10,902	10,931	11,319	11,314	11,555	11,525
大江戸線	白山	白山	8,557	8,391	8,359	8,196	8,589	8,445	8,776	8,630	8,684	8,572	
		千石	5,380	5,291	5,250	5,141	5,383	5,276	5,600	5,476	5,819	5,695	
		飯田橋	5,004	4,976	5,001	4,972	5,184	5,184	5,321	5,266	5,571	5,511	
大江戸線	春日	春日	9,211	8,944	9,155	8,881	9,565	9,277	9,957	9,684	10,109	9,874	
		本郷三丁目	3,313	3,430	3,175	3,297	3,267	3,370	3,388	3,481	3,478	3,560	

注) 他社線との連絡人員を含む。但し、東京メトロ後楽園駅の東京メトロ線内乗換は除く。

## 150 区内地下鉄各駅乗降者人員(つづき)

(2) 1日平均

(平成26年度)

駅名	乗降人員			乗車人員			降車人員				
	総数	定期	定期外	総数	定期	定期外	総数	定期	定期外		
総数	人	人	人	人	人	人	人	人	人		
<b>総数</b>	<b>812,663</b>	<b>453,746</b>	<b>358,917</b>	<b>406,629</b>	<b>226,873</b>	<b>179,756</b>	<b>406,034</b>	<b>226,873</b>	<b>179,161</b>		
東 京 メ ト ロ 都 営 地 下 鉄	丸ノ内線	新大塚	23,420	10,978	12,442	11,742	5,489	6,253	11,678	5,489	6,189
		茗荷谷	70,584	43,460	27,124	35,122	21,730	13,392	35,462	21,730	13,732
		後楽園	60,926	25,398	35,528	30,770	12,699	18,071	30,156	12,699	17,457
		本郷三丁目	51,404	28,682	22,722	25,597	14,341	11,256	25,807	14,341	11,466
		御茶ノ水	55,540	29,416	26,124	27,562	14,708	12,854	27,978	14,708	13,270
	千代田線	千駄木	26,050	13,978	12,072	13,240	6,989	6,251	12,810	6,989	5,821
		根津	26,527	13,812	12,715	13,321	6,906	6,415	13,206	6,906	6,300
		湯島	33,315	17,208	16,107	16,384	8,604	7,780	16,931	8,604	8,327
	有楽町線	護国寺	39,052	24,566	14,486	19,630	12,283	7,347	19,422	12,283	7,139
		江戸川橋	50,379	29,088	21,291	25,254	14,544	10,710	25,125	14,544	10,581
	南北線	本駒込	21,096	13,914	7,182	10,539	6,957	3,582	10,557	6,957	3,600
		東大前	26,539	16,254	10,285	13,139	8,127	5,012	13,400	8,127	5,273
		後楽園	36,847	17,386	19,461	18,370	8,693	9,677	18,477	8,693	9,784
	三田線	水道橋	44,540	24,284	20,255	22,084	12,142	9,941	22,456	12,142	10,314
		春日	63,233	33,926	29,307	31,657	16,963	14,694	31,576	16,963	14,613
白山		47,278	34,682	12,596	23,792	17,341	6,451	23,486	17,341	6,145	
千石		31,543	19,844	11,698	15,941	9,922	6,019	15,602	9,922	5,679	
大江戸線	飯田橋	30,360	15,982	14,379	15,262	7,991	7,272	15,098	7,991	7,107	
	春日	54,748	30,658	24,089	27,695	15,329	12,365	27,053	15,329	11,724	
	本郷三丁目	19,282	10,230	9,054	9,528	5,115	4,414	9,754	5,115	4,640	

注) 1. 他社線との連絡人員を含む。但し、東京メトロ後楽園駅の東京メトロ線内乗換は除く。

2. 総数は端数処理しているため定期、定期外の合計と一部異なる場合がある。

資料：東京地下鉄株式会社、東京都交通局



## 151 自動車交通量

## (1) 地点別

調査地点	車種別	平成22年 11月16日(火)	平成23年 11月7日(月)	平成24年 11月6日(火)	平成25年 11月18日(月)	平成26年 11月10日(月)
本郷三丁目	総数	50,488	-	44,523	-	-
	四輪車	42,458	-	41,129	-	-
	二輪車	3,987	-	2,017	-	-
	自転車	4,043	-	1,377	-	-
水道橋	総数	62,533	-	56,755	-	61,204
	四輪車	53,821	-	53,235	-	53,297
	二輪車	4,803	-	2,202	-	3,515
	自転車	3,909	-	1,318	-	4,392
江戸川橋	総数	-	59,221	-	54,057	-
	四輪車	-	50,899	-	46,405	-
	二輪車	-	4,250	-	3,520	-
	自転車	-	4,072	-	4,132	-
小石川五丁目	総数	-	28,288	-	25,086	-
	四輪車	-	22,191	-	20,686	-
	二輪車	-	2,421	-	1,875	-
	自転車	-	3,676	-	2,525	-
上富士前	総数	-	40,631	-	-	-
	四輪車	-	34,922	-	-	-
	二輪車	-	2,912	-	-	-
	自転車	-	2,797	-	-	-

注) 1. 調査日 平成26年11月10日(月)

2. 調査時間 7時～19時(昼間12時間調査)

3. 交通量の単位は「台」、数値は交差点流入交通量の合計値。

4. 本郷三丁目・水道橋と、江戸川橋・小石川五丁目・上富士前はそれぞれ隔年で調査を行っている。

5. 本郷三丁目は平成26年に調査を行わず。

資料：警視庁「交通量統計表」

## 151 自動車交通量(つづき)

## (2) 時間帯別

車種別	総数	7～	8～	9～	10～	11～	12～	13～	14～	15～	16～	17～	18～	
		8時	9時	10時	11時	12時	13時	14時	15時	16時	17時	18時	19時	
本郷三丁目	総数	-	-	-	-	-	-	-	-	-	-	-	-	
	四輪車	-	-	-	-	-	-	-	-	-	-	-	-	
	二輪車	-	-	-	-	-	-	-	-	-	-	-	-	
	自転車	-	-	-	-	-	-	-	-	-	-	-	-	
水道橋	総数	61,204	4,704	5,462	5,320	5,286	5,119	4,349	4,740	5,237	5,245	5,375	5,594	4,773
	四輪車	53,297	3,896	4,438	4,515	4,748	4,622	3,832	4,178	4,649	4,673	4,763	4,859	4,124
	二輪車	3,515	416	321	296	258	221	232	228	277	272	290	378	326
	自転車	4,392	392	703	509	280	276	285	334	311	300	322	357	323
江戸川橋	総数	-	-	-	-	-	-	-	-	-	-	-	-	
	四輪車	-	-	-	-	-	-	-	-	-	-	-	-	
	二輪車	-	-	-	-	-	-	-	-	-	-	-	-	
	自転車	-	-	-	-	-	-	-	-	-	-	-	-	
小石川五丁目	総数	-	-	-	-	-	-	-	-	-	-	-	-	
	四輪車	-	-	-	-	-	-	-	-	-	-	-	-	
	二輪車	-	-	-	-	-	-	-	-	-	-	-	-	
	自転車	-	-	-	-	-	-	-	-	-	-	-	-	
上富士前	総数	-	-	-	-	-	-	-	-	-	-	-	-	
	四輪車	-	-	-	-	-	-	-	-	-	-	-	-	
	二輪車	-	-	-	-	-	-	-	-	-	-	-	-	
	自転車	-	-	-	-	-	-	-	-	-	-	-	-	

- 注) 1. 調査日 平成26年11月10日(月)  
 2. 調査時間 7時～19時(昼間12時間調査)  
 3. 交通量の単位は「台」、数値は交差点流入交通量の合計値。  
 4. 本郷三丁目・水道橋と、江戸川橋・小石川五丁目・上富士前はそれぞれ隔年で調査を行っている。  
 5. 本郷三丁目は平成26年に調査を行わず。

資料：警視庁「交通量統計表」

## 152 郵便局数

年 度	総 数	小 石 川	本 郷
平成22年度	34	15	19
23	34	15	19
24	34	15	19
25	34	15	19
<b>26</b>	<b>34</b>	<b>15</b>	<b>19</b>

資料：日本郵便株式会社小石川郵便局、日本郵便株式会社本郷郵便局

## 153 ポ ス ト 数

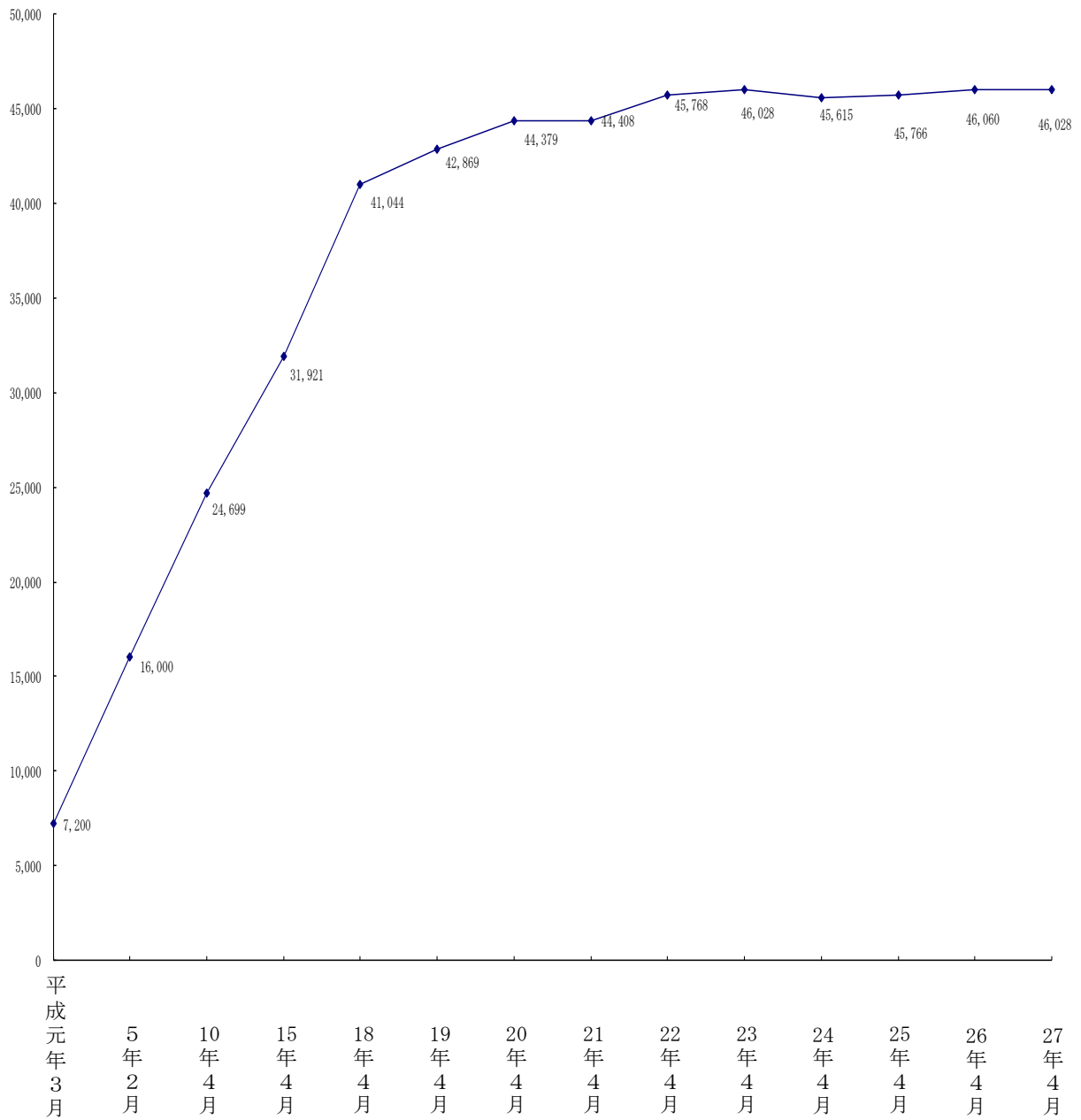
年 度	総 数	小 石 川	本 郷
平成22年度	209	100	109
23	209	100	109
24	209	100	109
25	209	100	109
<b>26</b>	<b>208</b>	<b>100</b>	<b>108</b>

資料：日本郵便株式会社小石川郵便局、日本郵便株式会社本郷郵便局

# 154 C A T V 事 業 の 状 況

## 第16図 C A T V 加入契約数の推移

(契約数)



注) 昭和63年4月開局  
資料: 企画政策部広報課

## 155 上水道使用水量

年 度	総 数	口径別料金適用のもの		公衆浴場用	共 用
		一 般 用	公 衆 用		
	m <sup>3</sup>	m <sup>3</sup>	m <sup>3</sup>	m <sup>3</sup>	m <sup>3</sup>
平成22年度	26,808,653	26,775,194	28,672	4,787	—
23	25,845,286	25,812,686	27,112	5,488	—
24	25,881,695	25,849,279	26,954	5,462	—
25	25,893,643	25,863,240	25,086	5,317	—
<b>26</b>	<b>25,665,779</b>	<b>25,635,258</b>	<b>26,105</b>	<b>4,416</b>	—

資料：東京都水道局

## 156 上水道施設及び附属設備

年 度	給水所数	支 所 営業所数	配 水 管			消火栓数	制水弁数	空気弁数	排水弁数
			総延長	配水本管	配水小管				
			m	m	m				
平成22年度	1	1	312,254.4	40,686.1	271,568.3	1,926	4,626	257	206
23	1	1	313,315.3	40,686.1	272,629.2	1,928	4,652	257	206
24	1	1	314,130.2	40,686.1	273,444.1	1,926	4,685	257	206
25	1	1	315,278.2	40,686.1	274,592.1	1,927	4,727	257	206
<b>26</b>	<b>1</b>	<b>1</b>	<b>316,744.9</b>	<b>40,680.0</b>	<b>276,064.9</b>	<b>1,931</b>	<b>4,783</b>	<b>259</b>	<b>207</b>

資料：東京都水道局

## 157 下水道施設及び附属設備

年 度	ポンプ 所 数	下 水 道 管 きよ			マンホール数	汚 水 柵 数
		総延長	幹 線	枝 線		
		m	m	m	個	個
平成22年度	2	317,554	47,931	269,623	8,765	37,546
23	2	318,364	47,950	270,414	8,788	37,725
24	2	319,036	47,950	271,086	8,798	37,851
25	2	319,826	47,950	271,876	8,811	38,067
<b>26</b>	<b>2</b>	<b>319,952</b>	<b>47,950</b>	<b>272,002</b>	<b>8,808</b>	<b>38,182</b>

資料：東京都下水道局

# 14 労働・賃金

## 158 労働相談状況

## (1) 労使別・規模別・産業別

(東京都労働相談情報センター池袋事務所管内)

(平成26年度)

内 訳				件 数	構成比 (%)
<b>各 別 計</b>				<b>4,391</b>	<b>100.0</b>
労使別	労働者			3,556	81.0
	使用者			752	17.1
	その他			83	1.9
規模別	30人未満			1,349	30.7
	30～99人			415	9.5
	100～299人			296	6.7
	300人以上			637	14.5
	不明			1,694	38.6
産業別	建設業			224	5.1
	製造業			401	9.1
	情報通信業			284	6.5
	運輸業			118	2.7
	卸売業、小売業			541	12.3
	金融業、保険業			44	1.0
	不動産業、物品賃貸業			52	1.2
	宿泊業、飲食サービス業			137	3.1
	教育、学習支援業			171	3.9
	医療、福祉			721	16.4
	サービス業(他に分類されないもの)			942	21.5
	その他			134	3.1
	不明			622	14.1

## (2) 内容別(東京都労働相談情報センター池袋事務所管内)

(平成26年度)

内 訳				項目数	構成比 (%)
<b>合 計</b>				<b>9,064</b>	<b>100.0</b>
労働組合及び労使関係				257	2.8
労働条件				6,064	66.9
就業規則				317	3.5
労働契約				920	10.2
賃金不払い				542	6.0
賃金その他				139	1.5
退職金				69	0.8
労働時間				133	1.5
休日・休暇				634	7.0
休職・復職				303	3.3
安全衛生				12	0.1
解雇				862	9.5
雇止め				202	2.2
退職				929	10.2
配転・出向				130	1.4
育児休業				26	0.3
その他				846	9.4
労働福祉				921	10.2
人間関係				1,266	14.0
その他				556	6.1

資料：東京都労働相談情報センター  
池袋事務所

## 159 労働組合の状況

## (1) 年次別(文京区の数値)

(各年6月30日)

年次	組 合 数						組 合 員 数					
	総数	労組法	公 共 企業体	地 方 公 営 企業体	国 家 公務員	地 方 公務員	総数	労組法	公 共 企業体	地 方 公 営 企業体	国 家 公務員	地 方 公務員
平成23年	236	226	-	4	4	2	45,860	43,744	-	253	413	1,450
24	229	218	-	5	4	2	47,412	45,352	-	252	366	1,442
25	225	214	-	5	4	2	51,285	49,455	-	245	358	1,227
26	218	208	-	5	3	2	50,022	48,378	-	254	165	1,225
<b>27</b>	<b>204</b>	<b>195</b>	-	<b>4</b>	<b>3</b>	<b>2</b>	<b>40,811</b>	<b>39,262</b>	-	<b>155</b>	<b>169</b>	<b>1,225</b>

## (2) 地域別(東京都労働相談情報センター池袋事務所管内)

(平成27年6月30日)

区 分	総数	文京区	豊島区	北 区	荒川区	板橋区	練馬区
組合数	<b>938</b>	204	212	168	92	157	105
組合員数	<b>232,787</b>	40,811	65,900	47,410	28,838	27,438	22,390

## (3) 規模別(文京区の数値)

(平成27年6月30日)

区 分	総数	企 業 規 模 別								
		29人以下	30人 ~99人	100人 ~299人	300人 ~499人	500人 ~999人	1000人 ~4999人	5000人 以上	その他	国公営
組合数	<b>204</b>	19	23	42	13	14	49	13	21	10
組合員数	<b>40,811</b>	140	540	2,811	1,639	2,090	19,378	7,179	5,456	1,578

注) 「その他」とは、複数の企業にまたがる組合等

## (4) 系統別(文京区の数値)

(平成27年6月30日)

区 分	総数	系 統 名						
		連 合	全労連	全労協	左記に加入しない 全国主要組合	その他の 連合体等	無加盟	重複加盟
組合数	<b>204</b>	55	41	13	38	11	55	9
組合員数	<b>40,811</b>	14,826	4,663	1,648	4,478	3,962	13,755	2,521

系統名 連 合 = 日本労働組合総連合会

全労連 = 全国労働組合総連合

全労協 = 全国労働組合連絡協議会

注) 1. 「その他の連合体」とは全国主要団体には加入していないが、地方組織に加入しているもの。

2. 重複加盟等により、総数と内訳は一致しない。



159 労働組合の状況(つづき)

(5) 産業分類別(文京区の数値)

(平成27年6月30日)

区分	総数	産 業							
		鉱業 採石業 砂利採取業	建設業	製造業	電気・ ガス・ 熱供給・ 水道業	情報通信業	運輸業 郵便業	卸売業 小売業	金融業 保険業
組合数	204	-	12	36	5	40	4	13	19
組合員数	40,811	-	5,785	7,872	155	3,409	491	1,739	6,828

(つづき)

区分	産 業								
	不動産業 物品賃貸業	学術研究 専門・技術 サービス業	宿泊業 飲食 サービス業	生活関連 サービス業 娯楽業	教育 学習支援業	医療 福祉	サービス業 (他に分類 されないもの)	公務	分類不能
組合数	1	4	7	8	29	6	8	4	8
組合員数	331	135	315	4,022	3,839	98	3,937	1,329	526

注) サービス業は複合サービス事業も含む。

資料：東京都労働相談情報センター池袋事務所

160 賃金・労働時間・雇用及び消費者物価の動き(東京都)

(常雇規模30人以上)

区分	平成26年10月	11月	12月	平成27年1月	2月	3月	4月
定期給与	97.8 (Δ0.8)	97.6 (Δ1.6)	97.1 (Δ0.7)	97.4 (0.1)	97.7 (Δ0.4)	98.4 (Δ0.4)	99.6 (Δ1.0)
所定外労働時間	98.8 (Δ1.2)	102.2 (Δ3.3)	101.5 (0.2)	97.8 (0.9)	102.2 (2.6)	105.9 (Δ0.7)	104.4 (Δ4.0)
常用雇用	100.7 (1.1)	100.7 (0.9)	100.9 (1.4)	99.9 (0.4)	99.6 (0.3)	98.6 (Δ0.1)	100.5 (Δ0.5)
消費者物価	102.2 (2.5)	101.8 (2.1)	101.9 (2.2)	101.6 (2.3)	101.6 (2.3)	102.1 (2.3)	102.4 (0.7)

(つづき)

区分	5月	6月	7月	8月	9月	10月
定期給与	97.8 (Δ0.4)	98.9 (0.6)	99.2 (1.2)	98.0 (0.3)	98.1 (Δ0.4)	99.0 (1.2)
所定外労働時間	97.8 (Δ3.6)	102.2 (3.8)	105.2 (3.1)	93.3 (Δ2.2)	94.8 (1.7)	98.5 (Δ0.3)
常用雇用	100.4 (Δ0.9)	100.8 (Δ0.3)	100.8 (Δ0.3)	100.2 (Δ0.4)	100.2 (Δ0.3)	100.2 (Δ0.5)
消費者物価	102.6 (0.5)	102.2 (0.3)	102.0 (0.1)	102.2 (0.1)	102.2 (Δ0.1)	102.3 (0.1)

注) 1. 上段の数値は指数(平成22年平均=100)。

2. 下段の( )内の数値は対前年同月比(単位%)を表わす。

3. 指数及び増減率は、ギャップ修正数値により算出した。

4. 消費者物価は東京都区部の数値。

資料：東京都総務局「東京都の賃金、労働時間及び雇用の動き」(平成27年10月分)、東京都総務局「東京の物価」

## 161 常用労働者の1人平均月間現金給与額・労働時間数（東京都）

## (1) 月間現金給与額

(常雇規模30人以上)

(単位：円)

産 業	現金給与総額			定期給与			特別給与		
	計	男	女	計	男	女	計	男	女
<b>調 査 産 業 計</b>	<b>381,044</b>	<b>452,618</b>	<b>266,799</b>	<b>361,088</b>	<b>427,466</b>	<b>255,137</b>	<b>19,956</b>	<b>25,152</b>	<b>11,662</b>
鉱業、採石業、砂利採取業	-	-	-	-	-	-	-	-	-
建設業	439,667	460,960	303,098	422,658	443,650	288,020	17,009	17,310	15,078
製造業	437,435	492,495	290,355	418,821	469,945	282,255	18,614	22,550	8,100
電気・ガス・熱供給・水道業	485,260	498,717	430,539	475,514	488,988	420,722	9,746	9,729	9,817
情報通信業	418,636	453,449	309,131	411,654	445,606	304,856	6,982	7,843	4,275
運輸業、郵便業	402,811	437,997	275,868	378,840	410,537	264,485	23,971	27,460	11,383
卸売業、小売業	365,939	454,614	243,686	349,363	434,554	231,912	16,576	20,060	11,774
金融業、保険業	552,635	747,392	323,712	503,901	663,602	316,185	48,734	83,790	7,527
不動産業、物品賃貸業	368,160	435,327	242,020	360,317	426,505	236,016	7,843	8,822	6,004
学術研究、専門・技術サービス業	509,899	565,069	367,234	441,313	488,788	318,547	68,586	76,281	48,687
宿泊業、飲食サービス業	172,842	230,706	124,446	162,232	216,102	117,176	10,610	14,604	7,270
生活関連サービス業、娯楽業	247,979	313,585	201,923	235,319	298,451	191,000	12,660	15,134	10,923
教育、学習支援業	364,144	415,832	310,391	349,698	400,086	297,296	14,446	15,746	13,095
医療、福祉	318,400	395,816	288,569	304,046	378,542	275,340	14,354	17,274	13,229
複合サービス事業	395,049	453,247	283,066	351,015	399,567	257,593	44,034	53,680	25,473
サービス業 (他に分類されないもの)	288,136	333,025	226,021	273,395	314,249	216,863	14,741	18,776	9,158

## (2) 月間労働時間数

(常雇規模30人以上)

(単位：時間)

産 業	総実労働時間			所定内労働時間			所定外労働時間		
	計	男	女	計	男	女	計	男	女
<b>調 査 産 業 計</b>	<b>147.4</b>	<b>157.9</b>	<b>130.6</b>	<b>134.1</b>	<b>141.6</b>	<b>122.1</b>	<b>13.3</b>	<b>16.3</b>	<b>8.5</b>
鉱業、採石業、砂利採取業	-	-	-	-	-	-	-	-	-
建設業	174.1	177.8	150.7	152.8	155.3	136.7	21.3	22.5	14.0
製造業	155.0	159.6	142.6	142.5	145.8	133.5	12.5	13.8	9.1
電気・ガス・熱供給・水道業	167.7	170.1	158.6	149.7	151.0	144.7	18.0	19.1	13.9
情報通信業	162.8	167.8	146.7	142.9	146.4	131.7	19.9	21.4	15.0
運輸業、郵便業	166.8	173.8	141.6	146.5	150.9	130.6	20.3	22.9	11.0
卸売業、小売業	145.2	155.8	130.7	135.6	144.0	124.1	9.6	11.8	6.6
金融業、保険業	156.9	169.6	142.1	136.7	144.4	127.8	20.2	25.2	14.3
不動産業、物品賃貸業	151.9	161.3	134.0	137.1	144.6	122.9	14.8	16.7	11.1
学術研究、専門・技術サービス業	151.7	156.5	139.4	134.9	138.4	125.8	16.8	18.1	13.6
宿泊業、飲食サービス業	106.8	124.2	92.2	101.1	115.5	89.0	5.7	8.7	3.2
生活関連サービス業、娯楽業	134.7	146.3	126.6	125.4	136.0	117.9	9.3	10.3	8.7
教育、学習支援業	110.7	111.2	110.1	106.4	106.5	106.3	4.3	4.7	3.8
医療、福祉	132.1	138.2	129.7	126.1	131.4	124.0	6.0	6.8	5.7
複合サービス事業	155.0	161.7	141.8	145.2	149.7	136.3	9.8	12.0	5.5
サービス業 (他に分類されないもの)	145.3	155.4	131.4	132.8	140.1	122.8	12.5	15.3	8.6

資料：東京都総務局「東京都の賃金、労働時間及び雇用の動き」（平成27年10月分）

162 名 目 賃 金 指 数 —現金給与総額— (東京都)

(常雇規模30人以上)

(平成22年平均=100)

産 業	平成22年 平均	23年 平均	24年 平均	25年 平均	26年 平均	平成26年 10月	11月	12月	平成27年 1月	2月
調 査 産 業 計	<b>100.0</b>	<b>99.8</b>	<b>99.4</b>	<b>99.7</b>	<b>97.1</b>	<b>77.0</b>	<b>79.6</b>	<b>182.0</b>	<b>77.3</b>	<b>78.3</b>
対 前 年 同 月 比 (%)	0.8	△ 0.2	△ 0.4	0.3	△ 2.6	△ 4.8	△ 3.3	△ 2.7	△ 2.6	△ 0.4
鉱業、採石業、砂利採取業	100.0	101.1	82.2	46.8	15.3	5.4	4.3	5.8	-	-
建 設 業	100.0	103.8	100.4	99.9	96.0	75.6	99.3	164.9	77.9	81.1
製 造 業	100.0	103.5	100.5	99.0	98.4	77.0	78.2	197.9	73.8	76.1
電気・ガス・熱供給・水道業	100.0	94.1	92.5	88.0	82.8	67.2	64.9	156.0	64.3	64.6
情 報 通 信 業	100.0	104.3	103.0	100.8	94.7	72.9	73.4	188.7	72.3	74.5
運 輸 業、郵 便 業	100.0	97.4	102.0	107.2	107.1	87.1	86.9	204.9	87.4	89.3
卸 売 業、小 売 業	100.0	97.3	99.7	101.7	99.1	76.9	79.1	176.7	79.7	79.0
金 融 業、保 険 業	100.0	96.8	98.7	104.5	104.9	78.5	79.3	213.9	78.3	80.1
不 動 産 業、物 品 賃 貸 業	100.0	96.7	94.3	97.9	100.8	78.4	79.2	203.2	82.9	86.0
学術研究、専門・技術サービス業	100.0	99.1	102.1	95.5	91.4	70.3	75.0	160.4	76.9	72.5
宿泊業、飲食サービス業	100.0	101.1	101.1	94.3	87.2	74.6	82.7	113.9	74.1	72.7
生活関連サービス業、娯楽業	100.0	104.1	112.5	115.3	107.6	91.4	98.9	165.0	90.4	87.9
教 育、学 習 支 援 業	100.0	97.6	92.2	93.9	86.4	69.7	64.0	183.1	69.3	69.7
医 療、福 祉	100.0	102.6	99.9	98.5	94.4	78.7	87.9	173.7	76.9	80.5
複 合 サ ー ビ ス 事 業	100.0	85.6	83.0	94.0	90.4	78.5	72.5	168.7	74.1	72.4
サ ー ビ ス 業 (他に分類されないもの)	100.0	95.7	96.8	98.6	100.9	88.8	88.3	161.4	86.5	88.2

(つづき)

産 業	3月	4月	5月	6月	7月	8月	9月	10月	対前年 同月比 (%)
調 査 産 業 計	<b>88.5</b>	<b>83.5</b>	<b>85.5</b>	<b>153.9</b>	<b>111.7</b>	<b>80.1</b>	<b>80.8</b>	<b>82.3</b>	-
対 前 年 同 月 比 (%)	3.5	0.4	4.7	△ 5.4	3.2	0.9	△ 2.7	3.5	-
鉱業、採石業、砂利採取業	-	-	-	-	-	-	-	-	-
建 設 業	84.0	83.5	79.9	140.7	150.4	79.0	80.5	83.1	6.5
製 造 業	89.4	80.5	79.6	162.4	138.2	76.7	77.9	79.9	0.5
電気・ガス・熱供給・水道業	70.3	77.9	64.7	139.4	83.7	71.8	69.8	73.8	6.5
情 報 通 信 業	84.4	76.9	74.8	165.4	91.7	75.0	77.8	75.8	0.8
運 輸 業、郵 便 業	92.2	96.4	92.3	153.6	133.5	90.3	86.8	90.8	1.0
卸 売 業、小 売 業	88.9	87.2	85.6	146.1	131.3	82.6	81.4	82.9	4.4
金 融 業、保 険 業	114.5	82.0	134.9	205.9	85.7	79.7	88.9	86.3	6.5
不 動 産 業、物 品 賃 貸 業	90.5	96.0	82.2	161.3	106.2	84.2	86.6	82.3	1.7
学術研究、専門・技術サービス業	79.1	83.5	82.6	146.0	109.0	87.2	79.3	85.8	18.2
宿泊業、飲食サービス業	75.8	80.2	76.4	92.8	100.9	79.5	80.3	81.6	6.0
生活関連サービス業、娯楽業	88.6	96.4	85.3	122.2	106.8	91.2	89.0	86.0	△ 8.8
教 育、学 習 支 援 業	74.1	73.2	67.1	153.5	77.1	68.2	70.7	73.4	2.1
医 療、福 祉	93.2	83.8	79.0	138.6	101.3	77.6	77.3	83.0	2.2
複 合 サ ー ビ ス 事 業	101.8	85.3	74.3	187.2	76.2	74.3	74.6	82.8	2.2
サ ー ビ ス 業 (他に分類されないもの)	91.0	93.1	91.1	138.5	114.7	91.4	90.7	93.5	2.1

資料：東京都総務局「東京都の賃金、労働時間及び雇用の動き」(平成27年10月分)

## 163 実質賃金指数 —現金給与総額— (東京都)

(常雇規模30人以上)

(平成22年平均=100)

産 業	平成22年 平均	23年 平均	24年 平均	25年 平均	26年 平均	平成26年 10月	11月	12月	平成27年 1月	2月
調 査 産 業 計	<b>100.0</b>	<b>99.8</b>	<b>99.4</b>	<b>99.7</b>	<b>97.1</b>	<b>77.0</b>	<b>79.6</b>	<b>182.0</b>	<b>77.3</b>	<b>76.3</b>
対 前 年 同 月 比 (%)	0.8	△ 0.2	△ 0.4	0.3	△ 2.6	△ 4.8	△ 3.3	△ 2.7	△ 2.6	△ 3.2
鉱業、採石業、砂利採取業	100.0	101.1	82.2	46.8	15.3	5.4	4.3	5.8	-	-
建 設 業	100.0	103.8	100.4	99.9	96.0	75.6	99.3	164.9	77.9	79.0
製 造 業	100.0	103.5	100.5	99.0	98.4	77.0	78.2	197.9	73.8	74.2
電気・ガス・熱供給・水道業	100.0	94.1	92.5	88.0	82.8	67.2	64.9	156.0	64.3	63.0
情 報 通 信 業	100.0	104.3	103.0	100.8	94.7	72.9	73.4	188.7	72.3	72.6
運 輸 業、郵 便 業	100.0	97.4	102.0	107.2	107.1	87.1	86.9	204.9	87.4	87.0
卸 売 業、小 売 業	100.0	97.3	99.7	101.7	99.1	76.9	79.1	176.7	79.7	77.0
金 融 業、保 険 業	100.0	96.8	98.7	104.5	104.9	78.5	79.3	213.9	78.3	78.1
不 動 産 業、物 品 賃 貸 業	100.0	96.7	94.3	97.9	100.8	78.4	79.2	203.2	82.9	83.8
学術研究、専門・技術サービス業	100.0	99.1	102.1	95.5	91.4	70.3	75.0	160.4	76.9	70.7
宿泊業、飲食サービス業	100.0	101.1	101.1	94.3	87.2	74.6	82.7	113.9	74.1	70.9
生活関連サービス業、娯楽業	100.0	104.1	112.5	115.3	107.6	91.4	98.9	165.0	90.4	85.7
教 育、学 習 支 援 業	100.0	97.6	92.2	93.9	86.4	69.7	64.0	183.1	69.3	67.9
医 療、福 祉	100.0	102.6	99.9	98.5	94.4	78.7	87.9	173.7	76.9	78.5
複 合 サ ー ビ ス 事 業	100.0	85.6	83.0	94.0	90.4	78.5	72.5	168.7	74.1	70.6
サ ー ビ ス 業 (他に分類されないもの)	100.0	95.7	96.8	98.6	100.9	88.8	88.3	161.4	86.5	86.0

(つづき)

産 業	3月	4月	5月	6月	7月	8月	9月	10月	対前年 同月比 (%)
調 査 産 業 計	<b>85.8</b>	<b>80.6</b>	<b>82.4</b>	<b>148.8</b>	<b>108.3</b>	<b>77.5</b>	<b>78.1</b>	<b>79.6</b>	-
対 前 年 同 月 比 (%)	0.6	△ 0.6	4.0	△ 5.9	2.8	0.6	△ 2.7	3.4	-
鉱業、採石業、砂利採取業	-	-	-	-	-	-	-	-	-
建 設 業	81.4	80.6	77.0	136.1	145.9	76.5	77.9	80.4	6.3
製 造 業	86.6	77.7	76.7	157.1	134.0	74.2	75.3	77.3	0.4
電気・ガス・熱供給・水道業	68.1	75.2	62.3	134.8	81.2	69.5	67.5	71.4	6.3
情 報 通 信 業	81.8	74.2	72.1	160.0	88.9	72.6	75.2	73.3	0.5
運 輸 業、郵 便 業	89.3	93.1	88.9	148.5	129.5	87.4	83.9	87.8	0.8
卸 売 業、小 売 業	86.1	84.2	82.5	141.3	127.4	80.0	78.7	80.2	4.3
金 融 業、保 険 業	110.9	79.2	130.0	199.1	83.1	77.2	86.0	83.5	6.4
不 動 産 業、物 品 賃 貸 業	87.7	92.7	79.2	156.0	103.0	81.5	83.8	79.6	1.5
学術研究、専門・技術サービス業	76.6	80.6	79.6	141.2	105.7	84.4	76.7	83.0	18.1
宿泊業、飲食サービス業	73.4	77.4	73.6	89.7	97.9	77.0	77.7	78.9	5.8
生活関連サービス業、娯楽業	85.9	93.1	82.2	118.2	103.6	88.3	86.1	83.2	△ 9.0
教 育、学 習 支 援 業	71.8	70.7	64.6	148.5	74.8	66.0	68.4	71.0	1.9
医 療、福 祉	90.3	80.9	76.1	134.0	98.3	75.1	74.8	80.3	2.0
複 合 サ ー ビ ス 事 業	98.6	82.3	71.6	181.0	73.9	71.9	72.1	80.1	2.0
サ ー ビ ス 業 (他に分類されないもの)	88.2	89.9	87.8	133.9	111.3	88.5	87.7	90.4	1.8

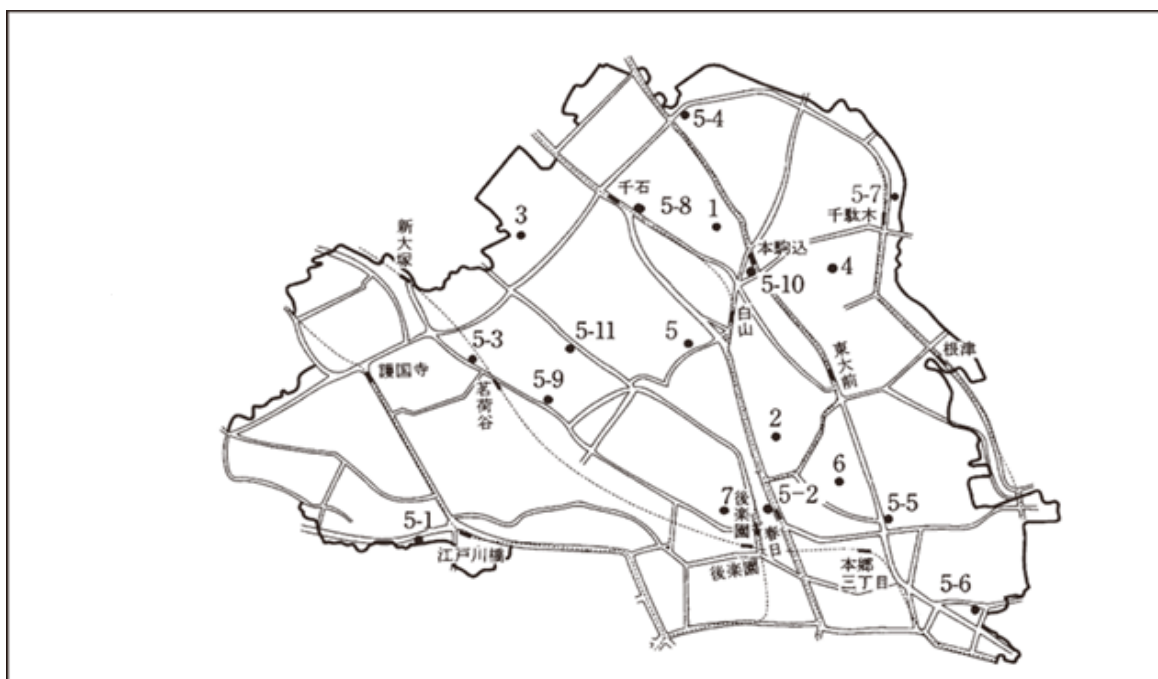
資料：東京都総務局「東京都の賃金、労働時間及び雇用の動き」(平成27年10月分)

# 15 物 価 ・ 金 融

164 基 準 地 価 格

基準地 番 号	土地所在地（住居表示）	最寄り駅からの距離	用途地域
1	本駒込1丁目16番5号	本駒込 460m	第1種中高層住居専用地域
2	西片1丁目11番5号	春日 400m	第1種低層住居専用地域
3	千石3丁目18番6号	千石 800m	第1種中高層住居専用地域
4	千駄木1丁目11番8号	千駄木 550m	第1種中高層住居専用地域
5	白山4丁目28番18号	白山 400m	第1種低層住居専用地域
6	本郷5丁目14番5号	本郷三丁目 600m	第1種住居地域
7	小石川2丁目9番13号	後楽園 270m	第1種中高層住居専用地域
5-1	関口1丁目44番5号	江戸川橋 230m	商業地域
5-2	小石川1丁目3番21号	春日 近接	商業地域
5-3	大塚3丁目5番2号	茗荷谷 270m	商業地域
5-4	本駒込5丁目4番6号	駒込 500m	商業地域
5-5	本郷4丁目1番3号	本郷三丁目 120m	商業地域
5-6	湯島1丁目11番10号	御茶ノ水 450m	商業地域
5-7	千駄木3丁目40番2号	千駄木 近接	商業地域
5-8	本駒込2丁目9番5号	千石 130m	近隣商業地域
5-9	小石川5丁目3番4号	茗荷谷 220m	商業地域
5-10	本駒込1丁目1番24号	本駒込 100m	商業地域
5-11	小石川5丁目31番8号	茗荷谷 530m	準工業地域

第17図 基準地価格の土地所在地



## 164 基 準 地 価 格 (つづき)

(つづき)

(各年7月1日)

基準地 番 号	土地所在地 (住居表示)	平成23年 (千円/㎡)	平成24年 (千円/㎡)	平成25年 (千円/㎡)	平成26年 (千円/㎡)	平成27年 (千円/㎡)
1	本駒込1丁目16番5号	(選定替)	(選定替)	714	730	<b>755</b>
2	西 片1丁目11番5号	874	873	882	901	<b>920</b>
3	千 石3丁目18番6号	654	650	652	664	<b>677</b>
4	千駄木1丁目11番8号	719	716	718	734	<b>760</b>
5	白 山4丁目28番18号	675	673	678	695	<b>720</b>
6	本 郷5丁目14番5号	(選定替)	(選定替)	(選定替)	700	<b>724</b>
7	小石川2丁目9番13号	772	768	769	788	<b>810</b>
5-1	関 口1丁目44番5号	915	910	915	947	<b>993</b>
5-2	小石川1丁目3番21号	1,590	1,560	1,590	1,670	<b>1,760</b>
5-3	大 塚3丁目5番2号	964	958	970	1,010	<b>1,070</b>
5-4	本駒込5丁目4番6号	920	914	930	967	<b>1,020</b>
5-5	本 郷4丁目1番3号	1,500	1,490	1,500	1,570	<b>1,660</b>
5-6	湯 島1丁目11番10号	1,130	1,120	1,130	1,180	<b>1,240</b>
5-7	千駄木3丁目40番2号	874	872	890	930	<b>990</b>
5-8	本駒込2丁目9番5号	740	732	740	762	<b>798</b>
5-9	小石川5丁目3番4号	1,150	1,140	1,160	1,210	<b>1,280</b>
5-10	本駒込1丁目1番24号	970	961	975	1,010	<b>1,070</b>
5-11	小石川5丁目31番8号	641	638	648	670	<b>707</b>

資料：都市計画部都市計画課

165 東京都区部の消費者物価中分類指数

(1) 基本分類

(平成22年=100)

年次	総合	食料											
			穀類	魚介類	肉類	乳卵類	野菜・海藻	果物	油脂・調味料	菓子類	調理性食品	飲料	酒類
ウエイト	10000	2381	180	182	178	97	268	87	88	201	271	124	102
品目数	588	231	14	31	10	8	46	19	19	16	20	14	9
平成21年	101.0	100.4	103.3	102.3	102.9	100.1	94.1	94.3	101.4	101.2	102.9	102.7	101.5
22	100.0	100.0	100.0	100.0	100.0	100.0	100.0	100.0	100.0	100.0	100.0	100.0	100.0
23	99.5	99.3	98.6	101.2	100.3	100.3	95.8	99.6	98.5	99.1	100.2	98.9	97.3
24	99.0	98.6	100.3	99.9	98.7	96.8	94.7	100.5	95.8	97.8	100.6	97.0	94.7
25	99.1	98.2	99.4	98.7	99.9	95.9	95.3	99.9	95.2	97.5	99.4	94.7	93.5
<b>26</b>	<b>101.4</b>	<b>101.5</b>	<b>98.6</b>	<b>108.2</b>	<b>106.4</b>	<b>100.3</b>	<b>97.1</b>	<b>104.6</b>	<b>97.9</b>	<b>101.1</b>	<b>103.1</b>	<b>95.1</b>	<b>95.0</b>

(つづき)

年次	外食	住居											
			家賃	設備・修繕・維持	光熱・水道	電気代	ガス代	他の光熱	上下水道料	家具・家事用品	家庭用耐久財	室内装備品	寝具類
ウエイト	603	2644	2413	230	587	264	166	7	150	297	98	18	17
品目数	25	21	4	17	6	1	2	1	2	53	15	4	5
平成21年	100.1	100.8	100.7	101.5	102.2	103.2	103.9	91.6	100.0	104.4	108.0	104.4	102.0
22	100.0	100.0	100.0	100.0	100.0	100.0	100.0	100.0	100.0	100.0	100.0	100.0	100.0
23	100.1	99.5	99.6	98.6	102.7	103.7	103.1	115.0	100.0	94.4	85.0	99.8	100.6
24	100.1	98.8	98.9	97.8	109.1	113.9	109.2	118.7	100.0	88.9	69.8	99.2	101.2
25	100.4	98.3	98.4	97.5	115.4	125.3	112.9	127.7	100.0	86.7	64.8	95.9	99.7
<b>26</b>	<b>102.9</b>	<b>98.1</b>	<b>97.9</b>	<b>100.0</b>	<b>121.7</b>	<b>134.4</b>	<b>118.7</b>	<b>133.6</b>	<b>101.9</b>	<b>89.6</b>	<b>68.9</b>	<b>94.6</b>	<b>102.8</b>

(つづき)

年次														
	家事雑貨	家事用消耗品	家事サービス	被服及び履物	衣料	シャツ・セーター・下着類	履物類	他の被服類	被服関連サービス	保健医療	医薬品・健康保持用摂取品	保健医療用品・器具	保健医療サービス	
ウエイト	72	65	26	462	217	119	56	34	36	428	111	75	242	
品目数	14	11	4	65	28	20	6	7	4	27	12	10	5	
平成21年	101.8	105.2	100.0	101.5	101.5	101.2	102.9	103.1	100.2	100.5	100.9	104.8	99.3	
22	100.0	100.0	100.0	100.0	100.0	100.0	100.0	100.0	100.0	100.0	100.0	100.0	100.0	
23	99.1	97.8	99.9	100.4	100.2	101.0	101.2	99.6	99.8	99.4	97.8	99.6	100.1	
24	100.3	94.7	99.9	100.2	99.7	100.4	102.4	99.3	100.2	99.1	95.9	99.1	100.5	
25	99.6	94.1	99.8	99.8	99.7	99.2	101.9	98.6	100.2	98.5	94.8	96.8	100.6	
<b>26</b>	<b>102.0</b>	<b>97.5</b>	<b>100.6</b>	<b>101.6</b>	<b>101.9</b>	<b>101.4</b>	<b>100.4</b>	<b>100.9</b>	<b>102.7</b>	<b>99.2</b>	<b>95.9</b>	<b>97.8</b>	<b>101.2</b>	



165 東京都区部の消費者物価中分類指数（つづき）

（つづき）

年次	交通・通信				教育				教養娯楽				
	交通・通信	交通	自動車等関係費	通信	教育	授業料等	教科書・学習参考教材	補習教育	教養娯楽	教養娯楽用耐久財	教養娯楽用品	書籍・他の印刷物	教養娯楽サービス
ウエイト	995	305	364	326	475	307	12	156	1183	154	189	142	698
品目数	44	14	23	7	16	11	2	3	82	11	32	7	32
平成21年	99.8	100.5	98.7	100.6	105.1	107.9	99.2	98.3	101.5	124.2	103.1	99.8	100.2
22	100.0	100.0	100.0	100.0	100.0	100.0	100.0	100.0	100.0	100.0	100.0	100.0	100.0
23	100.6	101.2	101.6	99.0	100.0	99.3	100.1	101.5	96.6	70.6	96.9	100.3	101.6
24	100.5	101.0	102.2	98.0	100.3	99.6	101.8	101.6	94.2	58.6	94.4	100.8	100.6
25	100.9	100.9	104.3	97.2	100.5	99.8	104.4	101.8	93.3	55.2	92.9	101.1	100.2
<b>26</b>	<b>103.3</b>	<b>104.8</b>	<b>106.6</b>	<b>98.4</b>	<b>102.8</b>	<b>101.1</b>	<b>106.7</b>	<b>105.9</b>	<b>96.8</b>	<b>58.6</b>	<b>97.4</b>	<b>103.5</b>	<b>103.7</b>

（つづき）

年次	諸雑費						エネルギー	教育関係費	教養娯楽関係費	情報通信関係費
	諸雑費	理美容サービス	理美容用品	身の回り用品	たばこ	他の諸雑費				
ウエイト	548	125	133	90	42	158	517	546	1334	403
品目数	43	6	20	8	2	7	5	30	82	7
平成21年	99.0	100.1	101.3	101.0	91.2	98.1	101.1	104.3	101.5	100.4
22	100.0	100.0	100.0	100.0	100.0	100.0	100.0	100.0	100.0	100.0
23	102.8	100.0	98.7	98.3	126.2	104.9	104.6	100.0	97.3	99.9
24	102.2	99.8	96.7	97.7	126.2	105.0	112.0	100.3	95.0	99.3
25	103.2	99.9	96.2	101.3	126.2	106.6	119.9	100.5	94.2	98.9
<b>26</b>	<b>107.1</b>	<b>101.9</b>	<b>97.9</b>	<b>108.9</b>	<b>130.3</b>	<b>111.8</b>	<b>127.5</b>	<b>102.7</b>	<b>97.5</b>	<b>100.4</b>

資料：総務省統計局「消費者物価指数年報」

（2）財・サービス分類

（平成22年=100）

年次	総合	財					サービス			耐久消費財	半耐久消費財	非耐久消費財	公共料
		農畜産物	工業製品	電気・都市ガス・水道	出版物	サービス	公共サービス	一般サービス					
ウエイト	10000	4209	617	2932	506	154	5791	1117	4674	482	748	2980	1669
品目数	588	447	78	357	3	9	141	43	98	47	113	287	49
平成21年	101.0	101.2	97.3	102.1	102.8	99.7	100.8	101.1	100.7	107.2	102.0	100.6	101.3
22	100.0	100.0	100.0	100.0	100.0	100.0	100.0	100.0	100.0	100.0	100.0	100.0	100.0
23	99.5	98.6	98.7	97.7	102.9	100.3	100.2	100.7	100.1	86.3	99.4	100.3	102.0
24	99.0	97.9	98.3	95.5	110.2	100.9	99.8	100.9	99.6	78.2	98.8	100.8	104.4
25	99.1	98.1	98.7	94.5	117.4	101.4	99.8	101.3	99.3	74.8	98.6	101.8	106.9
<b>26</b>	<b>101.4</b>	<b>101.8</b>	<b>103.5</b>	<b>97.4</b>	<b>124.3</b>	<b>103.8</b>	<b>101.0</b>	<b>104.0</b>	<b>100.3</b>	<b>77.6</b>	<b>101.1</b>	<b>105.8</b>	<b>110.9</b>

資料：総務省統計局「消費者物価指数年報」

## 166 商 工 融 資 状 況

## (1) 中小企業資金融資(総計)

(各年度末)

年 度	貸 付		融 資 残 高		利子補給額
	件数	金 額	件数	金 額	
		千円		千円	千円
平成22年度	1,160	7,942,960	5,743	24,263,118	449,497
23	1,052	7,103,830	5,481	23,338,734	446,799
24	792	5,440,440	5,124	21,202,772	410,016
25	677	4,486,281	4,569	18,143,393	341,207
<b>26</b>	<b>435</b>	<b>2,914,540</b>	<b>4,100</b>	<b>14,877,287</b>	<b>273,539</b>

## (2) 中小企業資金融資(主な内訳)

## ア 一般資金

(各年度末)

年 度	貸 付		融 資 残 高		利子補給額	融 資 限 度 額	
	件数	金 額	件数	金 額		運 転 資 金	設 備 資 金
		千円		千円	千円	千円	千円
平成22年度	24	149,120	334	1,154,128	3,814	12,000 (15,000)	18,000 (20,000)
23	35	247,150	267	872,586	2,615	12,000 (15,000)	18,000 (20,000)
24	56	387,900	233	852,590	2,135	12,000 (15,000)	18,000 (20,000)
25	48	315,820	187	780,034	2,208	12,000 (15,000)	18,000 (20,000)
<b>26</b>	<b>46</b>	<b>341,100</b>	<b>178</b>	<b>787,504</b>	<b>2,072</b>	<b>12,000</b> <b>(15,000)</b>	<b>18,000</b> <b>(20,000)</b>

注) ( ) は、代表者が区民の場合。

## イ 小規模企業資金

(各年度末)

年 度	貸 付		融 資 残 高		利子補給額	融 資 限 度 額	
	件数	金 額	件数	金 額		千円	千円
平成22年度	69	247,360	647	1,081,049	17,402	6,000	(7,500)
23	163	641,570	576	1,139,082	13,428	6,000	(7,500)
24	154	583,380	542	1,134,509	14,829	6,000	(7,500)
25	179	699,211	532	1,273,272	14,982	6,000	(7,500)
<b>26</b>	<b>119</b>	<b>450,660</b>	<b>521</b>	<b>1,158,968</b>	<b>14,487</b>	<b>6,000</b>	<b>(7,500)</b>

注) ( ) は、代表者が区民の場合。

## 166 商 工 融 資 状 況 (つづき)

## ウ 緊急経済対策資金

(各年度末)

年 度	貸 付		融 資 残 高		利子補給額	融 資 限 度 額	
	件 数	金 額	件 数	金 額		千円	千円
平成22年度		千円		千円	千円	千円	千円
	1,015	7,297,520	3,851	19,614,781	369,367	10,000	(12,000)
23	792	5,920,390	3,948	19,640,450	391,962	10,000	(12,000)
24	437	3,317,800	3,787	17,166,374	363,413	10,000	(12,000)
25	298	2,263,720	3,333	13,616,875	296,550	10,000	(12,000)
<b>26</b>	<b>170</b>	<b>1,465,000</b>	<b>2,883</b>	<b>10,594,446</b>	<b>229,963</b>	<b>10,000</b>	<b>(12,000)</b>

注) ( ) は、代表者が区民の場合。

## エ 短期運転資金

年 度	貸 付		利子補給額	融資限度額
	件 数	金 額		
平成22年度		千円	千円	千円
	3	9,000	45	3,000
23	2	2,000	52	3,000
24	3	7,000	23	3,000
25	8	20,000	101	3,000
<b>26</b>	<b>4</b>	<b>11,000</b>	<b>69</b>	<b>3,000</b>

資料：区民部経済課

## 167 金融機関の預金額及び貸出額

## 信用組合

年 度	本 支 店 数	預 金 額	貸 出 額	預 貸 率
		百万円	百万円	%
平成22年度	2	16,650	15,931	95.68
23	2	15,773	14,794	93.79
24	1	11,588	10,085	87.02
25	1	10,913	9,026	82.70
<b>26</b>	<b>1</b>	<b>10,741</b>	<b>8,183</b>	<b>76.18</b>

注) 預貸率 =  $\frac{\text{貸出額}}{\text{預金額}} \times 100$ 

資料：東京都信用組合協会

## 168 金 融 機 関 数

年 度	信用金庫	商工組合 中央金庫	信用組合	労働金庫
平成 22 年 度	9	-	2	1
23	9	-	2	1
24	9	-	1	1
25	9	-	1	1
<b>26</b>	<b>9</b>	<b>-</b>	<b>1</b>	<b>1</b>

資料：東京都信用金庫協会、商工組合中央金庫、東京都信用組合協会、中央労働金庫

## ◎ ホームページのご案内

本書の内容は、文京区のホームページでご覧になれます。  
下記URLにアクセスしてください。

<http://www.city.bunkyo.lg.jp/>

平成28年 3 月 発行

### 第48回 文 京 の 統 計

編 集 発 行 文 京 区

区 民 部 区 民 課 調 査 統 計 係  
東 京 都 文 京 区 春 日 一 丁 目 16 番 21 号  
電 話 0 3 ( 5 8 0 3 ) 1 1 7 2 ( ダ イ ヤ ル イ ン )

印 刷 所

株 式 会 社 双 文 社  
東 京 都 文 京 区 本 郷 一 丁 目 10 番 9 号  
電 話 0 3 ( 5 8 0 3 ) 3 2 1 1

印刷物番号 A0515006

有償頒布価格 1,350円