

第47回

文京の統計

平成26年

文京区

第47回

# 文京の統計

平成26年



文京区みどりのシンボルマーク

# ま え が き

ここに、第47回文京の統計（平成26年）を刊行いたします。

この統計書は、文京区の人口・産業・経済・教育・保険・年金・福祉・建設・警察・消防・交通等の資料により、本区の現況及びその推移を明らかにするもので、昭和44年1月に第1回を創刊してから、その時代の変遷を数字によって刻んでまいりました。

本区の人口は平成10年を境に増加に転じ、現在まで着実に増加してまいりました。これは、基本構想に掲げました『1 みんなが主役のまち』『2 「文の京」らしさのあふれるまち』『3 だれもがいきいきと暮らせるまち』の三つの基本理念を踏まえ、様々な施策に取り組んできた成果であると認識しております。

国においては景気回復の実現に向けた政策に踏み出す一方、社会情勢は目まぐるしく変化を続けており、区政を取り巻く経済状況も依然として予断を許さない状況です。こうした中、正しい現状把握による客観的な分析や的確な将来予測などを行い、様々な世代を支える施策の充実を図ることで、20万人を超える区民の皆様が、心から誇りを持って未来へと継承できる「文の京」の実現を目指してまいります。

本書が各種行政施策の策定及び行政効果の測定に資するとともに、民間企業の経営、さらには区民の皆様の生活指針となる統計書としてご活用いただければ幸いです。

編集にあたっては、内容の充実に努めましたが、今後とも各方面からご指導を得て一層の充実を図りたいと存じております。

本書の刊行にあたって、貴重な資料のご提供をいただきました関係各位のご厚意に対し、深く御礼申し上げますとともに今後のご協力をお願いいたします。

平成27年3月

文京区長 成 澤 廣 修

# 凡 例

1 本書は、庁内各課・他の官公庁及び民間団体の提供による資料並びに基幹統計及びその他の統計調査を集録した。

2 統計表の区関係分については、文京区という名称を省略した。

3 統計表中何年とあるのは暦年（1月から12月まで）、何年度とあるのは会計年度（4月から翌年3月まで）の事実を示し、何月何日とあるのはその期日における事実を示す。

4 統計表について注意事項出所等は脚注で示した。

5 統計表中の符号の意味は次のとおりである。

「—」 …………… 皆無または該当数字なし

「…」 …………… 不詳または資料なし

「0または0.0」 …………… 単位未満の数字

「x」 …………… 秘密保持のため公表をひかえたもの  
(秘匿数字)

「※」 …………… 秘匿数字を合算したもの

「△」 …………… 対前回減少または減少比を示す

6 単位未満の数字は四捨五入を原則とした。したがって合計と内訳の計が一致しない場合もある。

7 平成23年3月11日の震災に伴う節電のため、平成23年3月、4月及び7～9月において、一部の区立施設の夜間使用を休止した。（休止の期間は施設により異なる。）

8 「住民基本台帳法の一部を改正する法律」（平成21年法律第77号）が平成24年7月9日より施行されたことに伴い、施行日以降は、住民基本台帳人口に外国人住民を含む。

# 総 目 次

1	土 地 ・ 人 口	1 頁
2	事 業 所	71
3	商 業	85
4	工 業	101
5	財 政 ・ 税 務	107
6	国民健康保険・国民年金・福祉	131
7	衛 生 ・ 環 境	153
8	土 木 ・ 建 築	169
9	教 育	177
10	選 挙 ・ 職 員	193
11	区 立 施 設	215
12	警 察 ・ 消 防	261
13	交 通 ・ 通 信 ・ 水 道	273
14	労 働 ・ 賃 金	283
15	物 価 ・ 金 融	291

## 統計表目次

<b>1 土地・人口</b>		
1 土地・面積	6 頁	
(1) 町丁別	6	
(2) 地目別	7	
(3) 地域別	7	
2 気象	8	
(1) 気温	8	
(2) 湿度	8	
(3) 降水量	8	
(4) 日照時間	8	
3 住民基本台帳人口	9	
(1) 人口の推移	9	
(2) 23区別	10	
(3) 地域活動センター管轄別	11	
(4) 異動人口	12	
(5) 年齢（各歳）別男女別	13	
(6) 年齢（3区分）別人口の推移	14	
(7) 町丁別男女別	16	
(8) 町丁別年齢各歳別	18	
(9) 町丁別人口の推移	46	
(10) 外国人住民国籍別人口	48	
4 国勢調査	49	
(1) 人口の推移	49	
(2) 区市町村別人口・世帯数・面積及び人口密度	50	
(3) 町丁別世帯と人口	52	
(4) 年齢（各歳）、男女別人口	54	
(5) 世帯の種類（2区分）、世帯人員（7区分）別世帯数及び世帯人員	55	
(6) 住居の種類・住宅の所有の関係（6区分）別一般世帯数、一般世帯人員及び1世帯当たり人員	55	
(7) 住宅の建て方（8区分）、住宅の所有の関係（6区分）別住宅に住む一般世帯数及び一般世帯人員	55	
(8) 世帯の家族類型（16区分）別一般世帯数、一般世帯人員	56	
		(9) 年齢（5歳階級）、男女別高齢単身者数 ..... 56 頁
		(10) 夫の年齢（7区分）、妻の年齢（7区分）別夫婦のみの世帯数 ..... 57
		(11) 産業（大分類）、年齢（5歳階級）、男女別15歳以上就業者数 ..... 58
		(12) 労働力状態（8区分）、年齢（5歳階級）、男女別15歳以上人口 ..... 60
		(13) 常住地による従業・通学市区町村別15歳以上就業者数及び15歳以上通学者数 ..... 62
		(14) 従業地・通学地による常住市区町村別15歳以上就業者数及び15歳以上通学者数 ..... 63
		(15) 地域別昼間人口 ..... 64
		(16) 町丁別昼間人口（推計） ..... 66
		(17) 昼間人口における産業大分類別15歳以上就業者 ..... 67
		5 区別、母の年齢階層別出生数及び合計特殊出生率 ..... 68
		6 人口の予測 ..... 69
		7 平均寿命 ..... 69
<b>2 事業所</b>		
		8 23区別事業所数及び従業者数の推移 ..... 73
		9 産業分類別事業所数（従業者規模別）及び従業者数 ..... 74
		10 産業（大分類）別・町丁別・事業所数及び従業者数 ..... 78
		11 町丁別、従業者規模別事業所数 ..... 82
<b>3 商 業</b>		
		12 地域別商店数・従業者数及び年間販売額 .. 87
		(1) 総数 ..... 87
		(2) 卸売業 ..... 88
		(3) 小売業 ..... 89
		13 産業分類別商店数（従業者規模別）・従業者数及び年間販売額 ..... 90
		14 産業（小分類）別・町丁別商店数 ..... 92

15 産業（小分類）別商店数及び従業者数 ……	100 頁	(2) 年度別給付状況 ……	133 頁
		(3) 資格取得事由別 ……	134
		(4) 資格喪失事由別 ……	134
		(5) 特定健康診査・特定保健指導 ……	134
		(6) 23区別被保険者数及び保険料（現年分） 収納状況 ……	135
		34 後期高齢者医療制度 ……	136
		(1) 年度別加入者数 ……	136
		(2) 資格取得事由別被保険者数 ……	136
		(3) 資格喪失事由別被保険者数 ……	136
		(4) 年度別給付状況 ……	137
		(5) 年度別葬祭費支給状況 ……	137
		(6) 健診事業 ……	137
		(7) 徴収方法別保険料収納状況（現年分）…	137
		35 国民年金 ……	138
		(1) 拋出制被保険者数 ……	138
		(2) 納付状況 ……	138
		(3) 保険料免除別 ……	138
		(4) 福祉年金受給権者数 ……	138
		(5) 拋出制国民年金受給権者数 ……	139
		36 介護保険 ……	139
		(1) 第1号被保険者数 ……	139
		(2) 第1号被保険者保険料収納状況（現年分） …	139
		(3) 要介護・要支援認定者数 ……	140
		(4) 保険給付状況 ……	140
		37 23区別保育園の状況 ……	141
		38 区立保育園の状況 ……	142
		39 私立保育園の状況 ……	143
		40 認証保育所の状況 ……	144
		41 子育てひろば利用状況 ……	144
		42 児童館利用状況 ……	145
		43 育成室の状況 ……	147
		44 文京ボランティア・市民活動センター相談 状況 ……	148
		45 有償各種サービスの利用状況 ……	148
		(1) 登録者数 ……	148
		(2) ホームヘルプサービスの利用状況 ……	148
		(3) その他サービスの利用状況 ……	149
		46 敬老金支給状況 ……	149
		47 身体障害者手帳所持者数 ……	149
16 地域別事業所数・従業者数及び製造品出荷 額等（従業者数4人以上） ……	103		
17 産業（小分類）別事業所数・従業者数及び 製造品出荷額等（従業者数4人以上） ……	104		
<b>4 工 業</b>			
<b>5 財 政・税 務</b>			
18 会計別予算額 ……	109		
19 一般会計予算額 ……	110		
20 特別会計予算額 ……	112		
(1) 国民健康保険 ……	112		
(2) 介護保険 ……	114		
(3) 後期高齢者医療 ……	116		
21 会計別決算額 ……	116		
22 一般会計決算額 ……	118		
23 特別会計決算額 ……	120		
(1) 国民健康保険 ……	120		
(2) 介護保険 ……	122		
(3) 後期高齢者医療 ……	122		
24 一般会計予算及び決算の推移 ……	124		
25 区有財産 ……	125		
26 税目別国税徴収決定済額 ……	125		
27 税目別都税調定額 ……	126		
28 特別区民税納税義務者数及び調定額（現年分） …	126		
(1) 納税義務者数 ……	126		
(2) 調定額 ……	126		
29 特別区税調定額 ……	127		
30 特別区税収入額 ……	127		
31 軽自動車税課税台数 ……	127		
32 23区別個人住民税一人当たり税額及び一世帯 当たり税額 ……	128		
<b>6 国民健康保険・国民年金・福祉</b>			
33 国民健康保険 ……	133		
(1) 年度別加入者数 ……	133		

48	愛の手帳所持者数	149	頁	69	街路灯・保安灯数	172	頁
49	生活保護の状況	150		70	公園・児童遊園及び公衆便所状況	174	
	(1) 被保護世帯数及び人員	150		71	構造別建築申請件数	174	
	(2) 保護の開始・廃止の世帯数及び人員	150		72	着工建築物数	175	
	(3) 労働状態別被保護世帯数	151			(1) 構造別	175	
	(4) 家族人員別被保護世帯数	151			(2) 建築主別	175	
	(5) 年齢男女別被保護人員	151		73	着工新設住宅戸数	175	
	(6) 生活保護費支出別	151		74	23区別公営賃貸住宅戸数	176	
<b>7 衛 生・環 境</b>				75	違反建築物取扱件数	176	
50	医療施設数	155		<b>9 教 育</b>			
	(1) 年次別	155		76	学校数	180	
	(2) 町丁別	155		77	区立幼稚園	180	
51	診療科目数	156			(1) 園数・学級数・園児数及び教員数	180	
52	妊産婦健康診査実施状況	158			(2) 幼稚園別園児数及び教員数	180	
53	乳幼児健康診査実施状況	158		78	区立小学校	181	
54	がん検診実施状況	159			(1) 学校数・学級数・児童数及び教員数	181	
55	一類・二類・三類感染症届出受理件数	159			(2) 学級数別学校数(通常学級)	181	
56	結核新規登録患者数	160			(3) 特別支援学級児童数	181	
57	主要死因別死亡者数	160			(4) 学校別児童数及び教員数	182	
58	環境・食品衛生関係施設数	161			(5) 年次別学年別児童数	182	
	(1) 年度別	161		79	区立中学校	184	
	(2) 町丁別	161			(1) 学校数・学級数・生徒数及び教員数	184	
59	公害の発生源別苦情受付状況	162			(2) 学級数別学校数(通常学級)	184	
	(1) 種類別	162			(3) 特別支援学級生徒数	184	
	(2) 苦情処理にかかった期間	162			(4) 学校別生徒数及び教員数	185	
60	特定建設作業届出件数	162			(5) 年次別学年別生徒数	185	
61	ごみの収集状況	163		80	公立高等学校	186	
62	リサイクル資源の回収状況	164		81	私立幼稚園	186	
63	樹木の現況	165			(1) 設置者別園数	186	
64	街路樹の種類と数	167			(2) 学級数・園児数及び教員数	186	
<b>8 土 木・建 築</b>				82	私立小学校	187	
65	用途地域の指定状況	171		83	私立中学校	187	
66	橋梁状況	171		84	私立高等学校	187	
67	道路占用・公園使用等許可件数	171		85	専修学校	188	
68	道路状況	172		86	各種学校	189	
	(1) 路線別道路延長及び面積	172		87	児童及び生徒の発育平均値	188	
	(2) 幅員別道路延長及び面積	172			(1) 身長	188	
					(2) 体重	188	
				88	区立中学校卒業後の状況	190	



89	区立中学校進学者の進学状況	190	頁
90	区立学校施設状況	191	
	(1) 小学校	191	
	(2) 中学校	191	
	(3) 幼稚園	192	
	(4) 校外施設	192	

## 10 選挙・職員

91	選挙人名簿登録者数	196	
	(1) 年次別	196	
	(2) 投票区別	196	
	(3) 町丁別	197	
	(4) 23区別	198	
92	投票区別有権者数及び投票者数	199	
	(1) 衆議院議員選挙	199	
	(2) 参議院議員選挙	200	
	(3) 都議会議員選挙	201	
	(4) 都知事選挙	202	
	(5) 区議会議員選挙及び区長選挙	203	
93	各選挙投票結果状況	204	
	(1) 衆議院（小選挙区選出）議員選挙	204	
	(2) 衆議院（比例代表選出）議員選挙	204	
	(3) 参議院（東京都選出）議員選挙	204	
	(4) 参議院（比例代表選出）議員選挙	204	
	(5) 都議会議員選挙	204	
	(6) 都知事選挙	206	
	(7) 区議会議員選挙	206	
	(8) 区長選挙	206	
94	党派別得票数	206	
	(1) 衆議院（小選挙区選出）議員選挙	206	
	(2) 衆議院（比例代表選出）議員選挙	206	
	(3) 参議院（東京都選出）議員選挙	208	
	(4) 参議院（比例代表選出）議員選挙	208	
	(5) 都議会議員選挙	208	
	(6) 区議会議員選挙	208	
	(7) 区長選挙	208	
95	都議会議員の状況	210	
96	区議会の状況	211	
	(1) 年齢別党派別議員数	211	
	(2) 会議等の開催状況	211	

(3) 請願・陳情受理件数	211	頁	
97	職員の状況	212	
	(1) 年次別	212	
	(2) 年齢別男女別	212	
	(3) 組織別	213	

## 11 区立施設

98	シビックホール（大）利用状況	217	
99	シビックホール（小）利用状況	219	
100	スカイホール利用状況	220	
101	区民センター利用状況	221	
	(1) 会議室別利用状況	221	
	(2) 使用目的別利用状況	222	
102	税務相談利用状況	222	
103	法律相談利用状況	223	
104	交通事故相談利用状況	223	
105	不動産相談利用状況	223	
106	勤労福祉会館利用状況	224	
107	産業とくらしプラザ利用状況	225	
108	消費者相談利用状況	226	
109	文京シビックセンター区民会議室利用状況	227	
110	地域活動センター会議室利用状況	228	
111	不忍通りふれあい館利用状況	229	
112	交流館利用状況	230	
113	区民会館利用状況	231	
114	四季の郷薬師温泉やまびこ荘利用状況	232	
115	強羅文の郷利用状況	232	
116	男女平等センター利用状況	233	
117	障害者会館利用状況	233	
118	動坂福祉会館利用状況	234	
119	福祉センター利用状況	234	
	(1) 老人福祉センター	234	
	(2) 老人福祉センター 湯島分館	235	
	(3) 青少年ホール	235	
120	シルバーセンター利用状況	236	
121	福祉作業所利用状況	237	
122	高齢者あんしん相談センター（地域包括 支援センター）利用状況	237	
123	特別養護老人ホーム入所状況	238	

124	高齢者在宅サービスセンター利用状況	239	141	犯罪少年（刑法犯）の罪種別検挙人員	266
125	教育センター利用状況	240	142	不良行為少年の行為別補導人員	267
	(1) 開所日数及び利用者数	240	143	火災発生状況	268
	(2) 事業別	240		(1) 年次月次別	268
	(3) 教育相談来談者数	241		(2) 町丁別	268
	(4) 教育相談内容別（主たる理由）	241	144	火災発生原因別件数	269
126	生涯学習施設利用状況	242	145	消防車両台数	270
	(1) アカデミー文京	242	146	救急活動状況	270
	(2) アカデミー向丘	243		(1) 事故別出動件数	270
	(3) アカデミー湯島	243		(2) 事故別救護人員	270
	(4) アカデミー音羽	244	147	水利施設状況	271
	(5) アカデミー千石	245	148	区民交通傷害保険の状況	271
	(6) アカデミー茗台	246		(1) 加入者数	271
127	文京総合体育館利用状況	247		(2) 保険金支払い件数及び支払金額	272
	(1) 開館日数及び利用者数	247	<b>13 交 通・通 信・水 道</b>		
	(2) 種目別利用人員	247	149	コミュニティバス利用状況	275
128	文京スポーツセンター利用状況	248		(1) 千駄木・駒込ルート	275
	(1) 開館日数及び利用者数	248		(2) 目白台・小日向ルート	275
	(2) 種目別利用人員	249	150	区内地下鉄各駅乗降者人員	276
129	江戸川橋体育館利用状況	250		(1) 年度別	276
	(1) 開館日数及び利用者数	250		(2) 1日平均	277
	(2) 種目別利用人員	250	151	自動車交通量	278
130	目白台運動公園利用状況	251		(1) 地点別	278
131	区立図書館利用状況	252		(2) 時間帯別	279
	(1) 月別貸出数	252	152	郵便局数	280
	(2) 年度別貸出数	254	153	ポスト数	280
	(3) 図書館別蔵書資料数	257	154	C A T V事業の状況	281
132	社会体育施設等利用状況	258	155	上水道使用水量	282
133	文京ふるさと歴史館利用状況	259	156	上水道施設及び付属設備	282
134	森鷗外記念館利用状況	259	157	下水道施設及び付属設備	282
	(1) 利用者数	259	<b>14 労 働・賃 金</b>		
	(2) 資料数	260	158	労働相談状況	285
135	健康センター利用状況	260		(1) 労使別・規模別・産業別	285
				(2) 内容別	285
<b>12 警 察・消 防</b>			159	労働組合の状況	286
136	交通事故の発生状況	263		(1) 年次別（文京区の数値）	286
137	軽犯罪法違反送致件数	263			
138	保護取扱状況	264			
139	でい酔者等の保護取扱状況	265			
140	刑法犯発生件数	265			

(2) 地域別（東京都労働相談情報センター池袋事務所管内）	286	頁
(3) 規模別（文京区の数値）	286	
(4) 系統別（文京区の数値）	286	
(5) 産業分類別（文京区の数値）	287	
160 賃金・労働時間・雇用及び消費者物価の動き（東京都）	287	
161 常用労働者の1人平均月間現金給与額・労働時間数（東京都）	288	
(1) 月間現金給与額	288	
(2) 月間労働時間数	288	
162 名目賃金指数－現金給与総額－（東京都）	289	
163 実質賃金指数－現金給与総額－（東京都）	290	
<b>15 物 価・金 融</b>		
164 基準地価格	293	
165 東京都区部の消費者物価中分類指数	295	
(1) 基本分類	295	
(2) 財・サービス分類	296	
166 商工融資状況	297	
(1) 中小企業資金融資（総計）	297	
(2) 中小企業資金融資（主な内訳）	297	
167 金融機関の預金額及び貸出額	298	
168 金融機関数	299	

統 計 図 表 目 次

第1図 町丁別人口密度	3	頁
2 年齢別男女別人口	4	
3 人口の年齢構成比較	5	
4 住民基本台帳人口の推移	15	
5 国勢調査人口の推移	49	
6 産業大分類による従業者数	77	
7 一般会計歳入歳出予算科目別割合	109	
8 23区の1人当たり住民税負担額	129	
9 負担区分別の被保険者と給付状況	136	
10 結核新規登録患者数	160	
11 樹木被覆率の推移	165	
12 樹種別樹木数（直径50cm以上）	166	
13 他区との樹木被覆率の比較・他区との緑被率の比較	166	
14 区立小・中学校児童生徒数	179	
15 党派別得票率	195	
16 CATV加入契約数の推移	281	
17 基準地価格の土地所在地	293	

# 位 置

文京区は東京都の区に存する区域のうち、やや西北部を占める。面積は約11.29平方キロメートル、周囲は約21キロメートルの地域で、南部は神田川をへだてて千代田区に接し、南西部は新宿区、北西部から西部にかけて豊島区、北部は北区、北東部は荒川区の日暮里、東部は台東区の上野地区、南東の一角は千代田区のいわゆる旧神田に接している。その方位は湯島3丁目の東端を極東とし、極西は目白台2丁目の西端で、その距離は約5キロメートルで、極南は湯島1丁目の南端、極北は本駒込6丁目の北端でその距離は約4キロメートルである。文京区は、下町と呼ばれる沖積低地と、山の手と呼ばれる武蔵野台地の接点に位置し、高度は、後楽1丁目の海拔3.1メートルを最低に、大塚5丁目・6丁目、目白台3丁目、小日向2丁目付近で海拔30メートルを超えている。低地の部分の平均高度は、海拔10メートル以下であり、台地においては、平均高度海拔20～24メートルである。

区役所の位置（資料：国土交通省国土地理院）

埼玉県

東経 139度45分08秒

北緯 35度42分29秒



小売商店  
51.9世帯に1店  
平成19年6月1日



1世帯の有権者数  
1.6人  
平成26年9月2日




1世帯のごみ収集量  
0.5t  
平成25年度



## 世帯の統計

区立小学生 15.3世帯に1人  
区立中学生 53.8世帯に1人  
平成26年5月1日



1世帯の人口  
1.8人  
平成27年1月1日



医師 24.7世帯に1人  
歯科医師 102.5世帯に1人  
平成25年12月31日



病院・診療所  
413.2世帯に1医院  
平成26年12月31日

1世帯の個人住民税  
378,452円  
平成24年度

区の予算  
1世帯あたり  
675,097円  
平成26年度  
当初一般会計



1世帯の公園面積  
3.49m<sup>2</sup>  
平成26年4月1日





婚姻 5.8組  
(平成25年 5.9組)



交通事故  
(人身事故) 1.6件  
(平成24年 2.0件)

転入 57.7人  
(平成25年 58.1人)



救急出動 38.7件  
(平成24年 37.8件)



転出 48.8人  
(平成25年 48.8人)

# 1日の統計



出生 5.3人  
(平成25年 5.1人)

上水道 (使用水量)  
7.1万m<sup>3</sup>  
(平成24年 7.1万m<sup>3</sup>)



離婚 1.1組  
(平成25年 1.1組)



火災 0.1件  
(平成24年 0.2件)



死亡 4.2人  
(平成25年 4.4人)



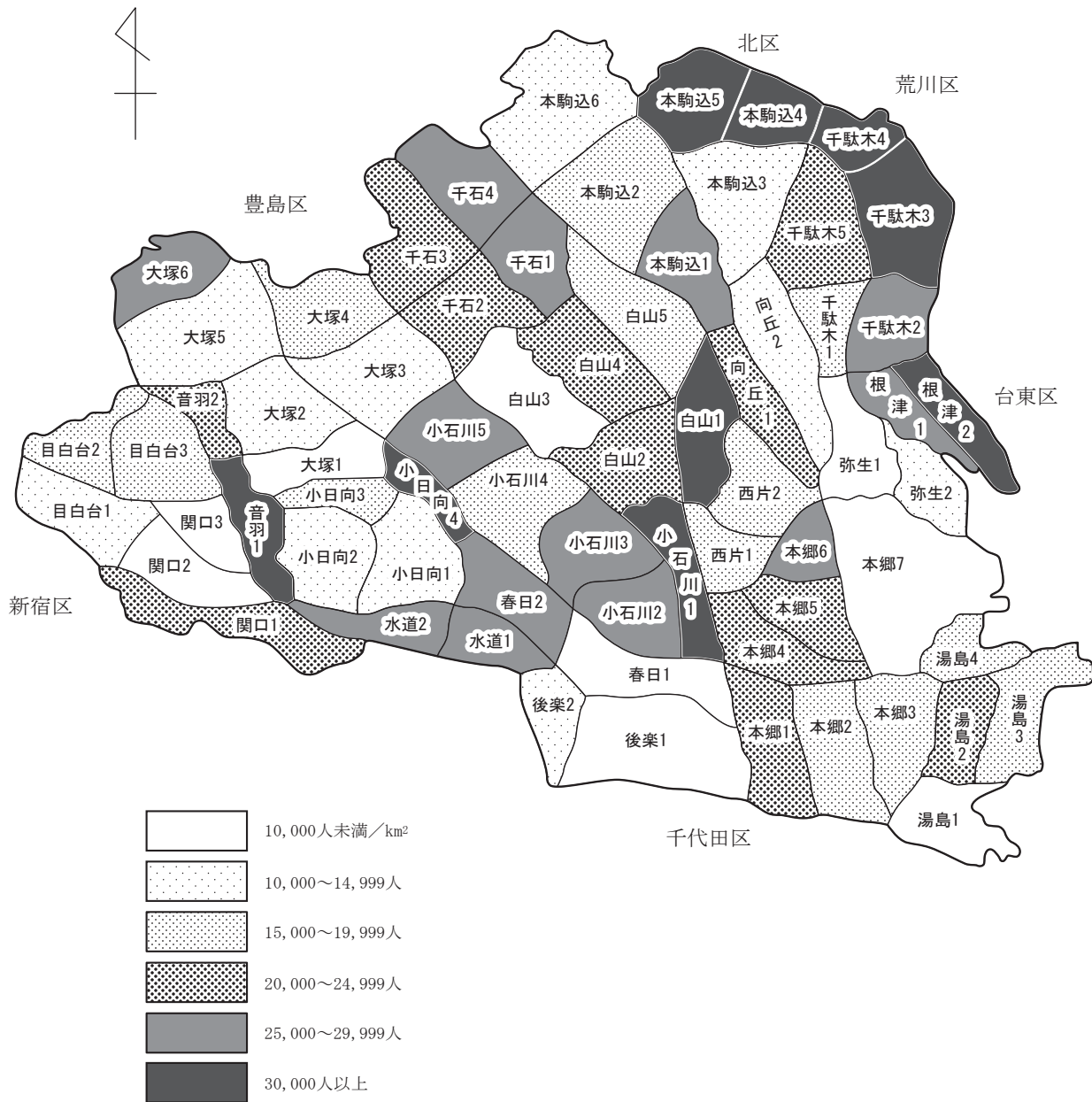
刑法犯 5.2件  
(平成24年 5.6件)



# 1 土地·人口

### 第1図 町丁別人口密度

(平成27年1月1日)

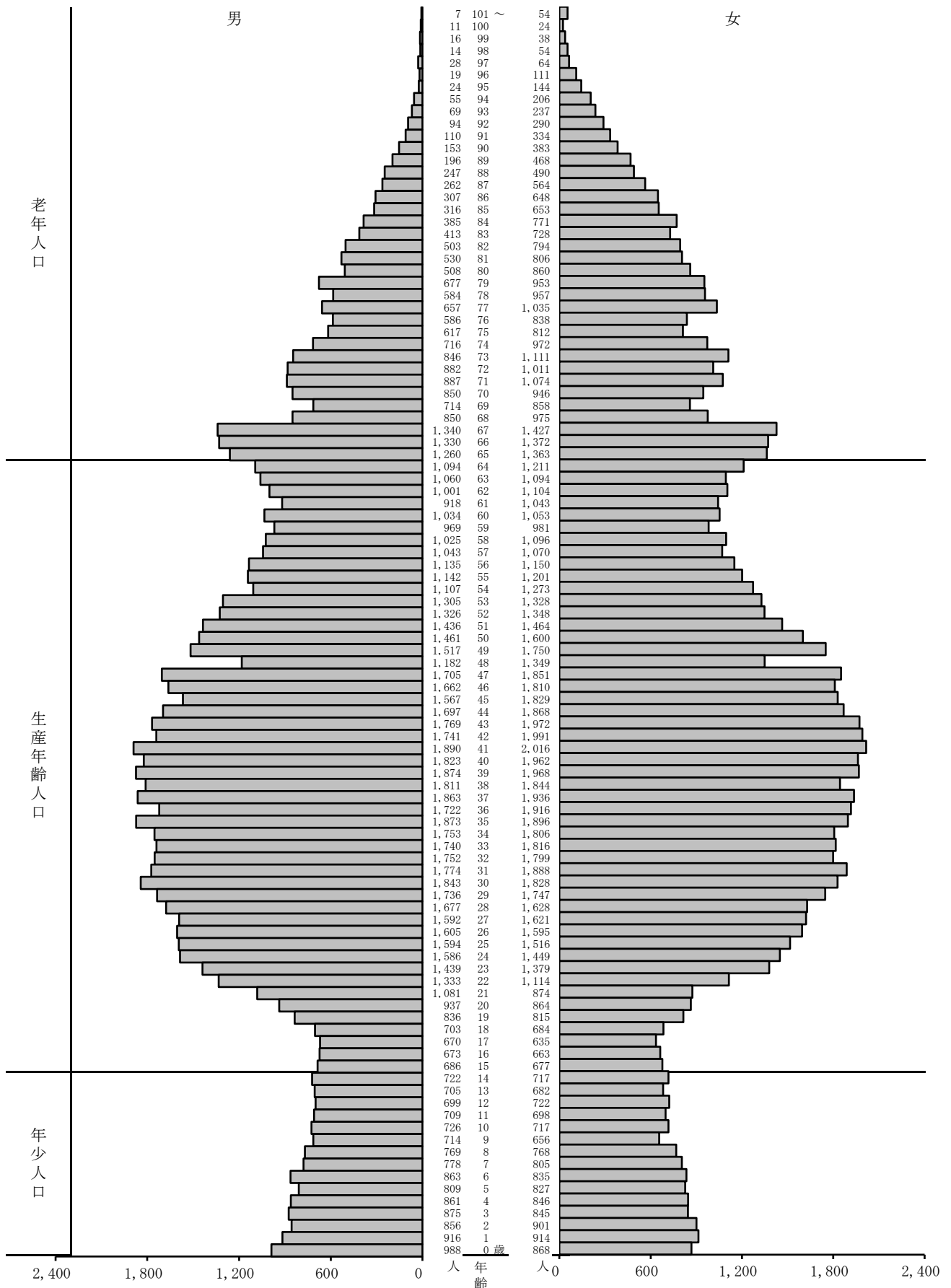


16, 17頁参照



## 第2図 年齢別男女別人口

(平成27年1月1日)




総計 207,413人

13頁参照

### 第3図 人口の年齢構成比較

(平成7年・平成27年)



## 1 土 地 ・ 面 積

## (1) 町 丁 別

(平成27年1月1日)

町 丁 名	面 積	千 分 比	町 丁 名	面 積	千 分 比
	km <sup>2</sup>	‰		km <sup>2</sup>	‰
<b>総 数</b>	<b>11.290</b>	<b>1000.0</b>	<b>目 白 台 全 域</b>	<b>0.485</b>	<b>42.9</b>
<b>後 楽 全 域</b>	<b>0.434</b>	<b>38.4</b>	目 白 台 1 丁 目	0.180	15.9
後 楽 1 丁 目	0.331	29.3	2	0.138	12.2
2	0.103	9.1	3	0.167	14.8
<b>春 日 全 域</b>	<b>0.336</b>	<b>29.8</b>	<b>音 羽 全 域</b>	<b>0.193</b>	<b>17.1</b>
春 日 1 丁 目	0.185	16.4	音 羽 1 丁 目	0.114	10.1
2	0.151	13.4	2	0.079	7.0
<b>小 石 川 全 域</b>	<b>0.857</b>	<b>75.9</b>	<b>本 郷 全 域</b>	<b>1.363</b>	<b>120.6</b>
小 石 川 1 丁 目	0.114	10.1	本 郷 1 丁 目	0.199	17.6
2	0.148	13.1	2	0.192	17.0
3	0.183	16.2	3	0.165	14.6
4	0.217	19.2	4	0.172	15.2
5	0.195	17.3	5	0.132	11.7
<b>白 山 全 域</b>	<b>0.983</b>	<b>87.1</b>	6	0.075	6.6
白 山 1 丁 目	0.150	13.3	7	0.428	37.9
2	0.191	16.9	<b>湯 島 全 域</b>	<b>0.553</b>	<b>48.9</b>
3	0.212	18.8	湯 島 1 丁 目	0.140	12.4
4	0.190	16.8	2	0.129	11.4
5	0.240	21.3	3	0.174	15.4
<b>千 石 全 域</b>	<b>0.688</b>	<b>61.0</b>	4	0.110	9.7
千 石 1 丁 目	0.138	12.2	<b>西 片 全 域</b>	<b>0.279</b>	<b>24.7</b>
2	0.176	15.6	西 片 1 丁 目	0.120	10.6
3	0.187	16.6	2	0.159	14.1
4	0.187	16.6	<b>向 丘 全 域</b>	<b>0.354</b>	<b>31.3</b>
<b>水 道 全 域</b>	<b>0.193</b>	<b>17.1</b>	向 丘 1 丁 目	0.139	12.3
水 道 1 丁 目	0.090	8.0	2	0.215	19.0
2	0.103	9.1	<b>弥 生 全 域</b>	<b>0.272</b>	<b>24.1</b>
<b>小 日 向 全 域</b>	<b>0.502</b>	<b>44.5</b>	弥 生 1 丁 目	0.161	14.3
小 日 向 1 丁 目	0.185	16.4	2	0.111	9.8
2	0.176	15.6	<b>根 津 全 域</b>	<b>0.205</b>	<b>18.2</b>
3	0.082	7.3	根 津 1 丁 目	0.090	8.0
4	0.059	5.2	2	0.115	10.2
<b>大 塚 全 域</b>	<b>1.138</b>	<b>100.8</b>	<b>千 駄 木 全 域</b>	<b>0.727</b>	<b>64.3</b>
大 塚 1 丁 目	0.134	11.9	千 駄 木 1 丁 目	0.093	8.2
2	0.191	16.9	2	0.145	12.8
3	0.226	20.0	3	0.219	19.4
4	0.168	14.9	4	0.063	5.6
5	0.291	25.8	5	0.207	18.3
6	0.128	11.3	<b>本 駒 込 全 域</b>	<b>1.292</b>	<b>114.5</b>
<b>関 口 全 域</b>	<b>0.439</b>	<b>38.8</b>	本 駒 込 1 丁 目	0.152	13.5
関 口 1 丁 目	0.182	16.1	2	0.275	24.4
2	0.154	13.6	3	0.236	20.9
3	0.103	9.1	4	0.126	11.2
			5	0.173	15.3
			6	0.330	29.2

注) 1. 国土地理院による計測方法の見直しに伴い、平成26年10月1日時点での区の総面積が変更となった。

2. 町丁の面積は住居表示施行時の面積をもとに按分したものであり、実測値ではないため、総数が一致しない場合がある。

資料：国土交通省国土地理院、区民部区民課

# 1 土 地 ・ 面 積 (つづき)

## (2) 地 目 別

(各年1月1日)

区 分	平成21年		平成22年		平成23年		平成24年		平成25年		
	ha	%	ha	%	ha	%	ha	%	ha	%	
<b>総 数</b>	<b>598.51</b>	<b>100.0</b>	<b>597.28</b>	<b>100.0</b>	<b>595.58</b>	<b>100.0</b>	<b>601.62</b>	<b>100.0</b>	<b>596.15</b>	<b>100.0</b>	
宅 地	総 数	591.21	98.8	589.98	98.8	588.28	98.8	594.32	98.8	588.84	98.8
	商業地区	93.69	(15.7)	93.65	(15.7)	93.64	(15.7)	85.39	(14.2)	79.74	(13.4)
	工業地区	19.49	(3.3)	19.47	(3.3)	19.47	(3.3)	19.58	(3.3)	19.61	(3.3)
	住宅地区	478.03	(79.9)	476.86	(79.8)	475.17	(79.8)	489.35	(81.3)	489.49	(82.1)
	その他	—	(—)	—	(—)	—	(—)	—	(—)	—	(—)
	雑種地	7.02	1.2	7.01	1.2	7.02	1.2	7.02	1.2	7.20	1.2
	免税点未満	0.28	0.1	0.29	0.0	0.28	0.0	0.28	0.0	0.29	0.0

注) 1. 本表の数字は、固定資産税の対象となる評価面積。雑種地とは宅地、田、畑、山林、原野、池沼以外の土地で野球場、テニスコート、ゴルフ場、運動場、高圧鉄塔敷地、軌道用地等をいう。

2. 免税点未満とは、土地に対して課する固定資産税の課税標準となるべき額が30万円に満たないもの。

資料：東京都総務局「東京都統計年鑑」

## (3) 地 域 別

(平成24年10月1日)

地 域	面 積		千 分 比	地 域	面 積		千 分 比
	km <sup>2</sup>	%			km <sup>2</sup>	%	
<b>総 数</b>	<b>2,188.67</b>	<b>1,000.00</b>		三 鷹 市	16.50	7.54	
<b>区 部</b>				青 梅 市	103.26	47.18	
				府 中 市	29.34	13.41	
				昭 島 市	17.33	7.92	
				調 布 市	21.53	9.84	
				町 田 市	71.64	32.73	
				小 金 井 市	11.33	5.18	
				小 平 市	20.46	9.35	
				日 野 市	27.53	12.58	
				東 村 山 市	17.17	7.84	
				国 分 寺 市	11.48	5.25	
				国 立 市	8.15	3.72	
				福 生 市	10.24	4.68	
				狛 江 市	6.39	2.92	
				東 大 和 市	13.54	6.19	
				清 瀬 市	10.19	4.66	
				東 久 留 米 市	12.92	5.90	
				武 蔵 村 山 市	15.37	7.02	
				多 摩 市	21.08	9.63	
				稲 城 市	17.97	8.21	
				羽 村 市	9.91	4.53	
				あ き る 野 市	73.34	33.51	
西 東 京 市	15.85	7.24					
			<b>郡 部</b>	<b>375.96</b>	<b>171.78</b>		
			<b>島 部</b>	<b>405.78</b>	<b>185.40</b>		
			大 島 支 庁	141.88	64.82		
			三 宅 支 庁	76.08	34.76		
			八 丈 支 庁	83.41	38.11		
			小 笠 原 支 庁	104.41	47.70		
<b>市 部</b>	<b>783.94</b>	<b>358.18</b>					
八 王 子 市	186.31	85.12					
立 川 市	24.38	11.14					
武 蔵 野 市	10.73	4.90					

注) 1. 「東京都統計年鑑」(平成24年版)の数値を引用しているため、(1)とは異なる。

2. 区部には荒川河口部(1.15km<sup>2</sup>)、中央防波堤埋立(3.65km<sup>2</sup>)を含む。(千分比2.20)

資料：東京都総務局「東京都統計年鑑」

## 2 気 象

## (1) 気 温 (°C)

年 次	平 均	月 別 平 均 気 温											
		1月	2月	3月	4月	5月	6月	7月	8月	9月	10月	11月	12月
平成21年	16.7	6.8	7.8	10.0	15.7	20.1	22.5	26.3	26.6	23.0	19.0	13.5	9.0
22	16.9	7.0	6.5	9.1	12.4	19.0	23.6	28.0	29.6	25.1	18.9	13.5	9.9
23	16.5	5.1	7.0	8.1	14.5	18.5	22.8	27.3	27.5	25.1	19.5	14.9	7.5
24	16.3	4.8	5.4	8.8	14.5	19.6	21.4	26.4	29.1	26.2	19.4	12.7	7.3
<b>25</b>	<b>17.1</b>	<b>5.5</b>	<b>6.2</b>	<b>12.1</b>	<b>15.2</b>	<b>19.8</b>	<b>22.9</b>	<b>27.3</b>	<b>29.2</b>	<b>25.2</b>	<b>19.8</b>	<b>13.5</b>	<b>8.3</b>

## (2) 湿 度 (%)

年 次	平 均	月 別 平 均 湿 度											
		1月	2月	3月	4月	5月	6月	7月	8月	9月	10月	11月	12月
平成21年	60	48	50	48	54	64	72	72	69	64	64	63	51
22	61	41	60	61	62	60	67	70	67	68	68	56	50
23	58	36	52	47	50	63	71	67	71	68	61	58	48
24	62	43	49	59	63	65	73	75	69	73	65	58	52
<b>25</b>	<b>61</b>	<b>47</b>	<b>48</b>	<b>55</b>	<b>55</b>	<b>61</b>	<b>74</b>	<b>73</b>	<b>70</b>	<b>69</b>	<b>72</b>	<b>55</b>	<b>52</b>

## (3) 降 水 量 (mm)

年 次	計	1月	2月	3月	4月	5月	6月	7月	8月	9月	10月	11月	12月
平成21年	1,801.5	142.0	46.5	98.5	162.5	242.0	226.0	78.5	242.0	53.0	276.5	151.5	82.5
22	1,679.5	9.0	115.0	143.5	214.0	114.0	108.0	70.0	27.0	428.0	211.0	94.5	145.5
23	1,479.5	3.5	151.0	74.0	96.0	213.5	116.5	54.5	244.0	235.0	119.5	112.5	59.5
24	1,570.0	50.0	94.0	144.5	118.5	231.0	185.0	130.0	25.0	214.5	154.5	154.0	69.0
<b>25</b>	<b>1,614.0</b>	<b>70.0</b>	<b>30.0</b>	<b>44.5</b>	<b>283.0</b>	<b>56.0</b>	<b>159.0</b>	<b>115.5</b>	<b>99.0</b>	<b>231.5</b>	<b>440.0</b>	<b>26.0</b>	<b>59.5</b>

## (4) 日 照 時 間 (時間)

年 次	計	1月	2月	3月	4月	5月	6月	7月	8月	9月	10月	11月	12月
平成21年	1,783.3	174.7	131.2	162.9	226.7	154.6	98.8	103.5	136.1	136.5	153.3	124.0	181.0
22	1,987.0	221.9	118.3	139.8	139.9	198.8	162.5	182.7	222.6	165.3	81.4	158.9	194.9
23	2,056.2	243.9	148.9	214.8	204.0	146.3	105.1	186.2	168.9	165.8	141.3	143.4	187.6
24	2,022.9	183.0	148.6	149.7	162.4	195.4	125.3	181.3	236.0	164.4	156.6	153.3	166.9
<b>25</b>	<b>2,131.1</b>	<b>212.5</b>	<b>173.7</b>	<b>190.1</b>	<b>196.0</b>	<b>227.1</b>	<b>123.9</b>	<b>163.4</b>	<b>210.6</b>	<b>164.2</b>	<b>110.4</b>	<b>177.4</b>	<b>181.8</b>

観測地点：東京（東京都） 緯度：北緯35度41.4分／経度：東経139度45.0分  
資料：東京管区気象台

## 3 住民基本台帳人口

## (1) 人口の推移

(各年1月1日)

年次	世帯数	人 口			外国人登録人口
		総 数	男	女	総 数
大正12年	65,395	304,471	162,204	142,267	…
昭和15年	62,182	300,801	152,149	148,652	…
昭和55年	83,499	197,247	96,272	100,975	2,745
56	83,521	195,740	95,330	100,410	2,825
57	83,048	193,768	94,388	99,380	2,804
58	83,320	193,194	94,340	98,854	2,996
59	83,873	192,749	94,070	98,679	3,265
60	84,539	192,459	93,953	98,506	3,677
61	84,615	191,225	93,303	97,922	3,924
62	84,685	189,881	92,505	97,376	4,147
63	83,787	186,960	90,828	96,132	4,426
64	82,569	183,482	89,017	94,465	5,079
平成2年	81,375	179,812	87,241	92,571	5,160
3	80,506	176,644	85,411	91,233	5,078
4	80,234	174,287	84,043	90,244	5,489
5	79,896	172,270	82,974	89,296	5,585
6	79,543	170,097	81,785	88,312	5,512
7	79,211	168,050	80,916	87,134	5,452
8	79,606	166,973	80,442	86,531	5,240
9	79,996	166,025	79,936	86,089	5,241
10	80,645	165,864	79,898	85,966	5,326
11	82,167	166,847	80,511	86,336	5,305
12	84,089	168,979	81,702	87,277	5,532
13	85,739	170,275	82,264	88,011	5,839
14	87,810	172,419	83,287	89,132	6,258
15	89,620	174,183	84,069	90,114	6,380
16	90,841	175,421	84,566	90,855	6,506
17	92,543	177,843	85,557	92,286	6,457
18	94,756	180,667	86,878	93,789	6,665
19	97,277	183,491	88,150	95,341	6,670
20	99,154	185,782	89,144	96,638	6,933
21	100,855	187,909	90,089	97,820	7,179
22	101,803	189,286	90,440	98,846	7,276
23	103,187	191,194	91,242	99,952	7,508
24	104,130	192,961	91,997	100,964	7,352
25	109,314(105,023)	201,257(194,322)	95,862(92,505)	105,395(101,817)	—
26	111,046(106,589)	204,258(197,171)	97,291(93,905)	106,967(103,266)	—
<b>27</b>	<b>112,806(107,816)</b>	<b>207,413(199,717)</b>	<b>98,815(95,057)</b>	<b>108,598(104,660)</b>	—

注) 1. 大正12年の数値は震災地人口調査(11月15日)、昭和15年の数値は、第5回国勢調査(10月1日)の値を参考に掲載。

2. 「住民基本台帳法の一部を改正する法律」の施行に伴い、表の数値は平成25年より日本人と外国人住民の合計。

3. ( ) 内の数値は日本人世帯と複数国籍世帯の合計及び日本人人口で内数。

## 3 住民基本台帳人口(つづき)

(2) 23 区別

(平成27年1月1日)

地域	人 口							世 帯 数			
	総数 (A+B)	日 本 人			外国人住民			総 数	日本人 世 帯	外国人 住 民 世 帯	複 数 国 籍 世 帯
		総数(A)	男	女	総数(B)	男	女				
<b>東京都</b>	<b>13,297,586</b>	<b>12,880,144</b>	<b>6,366,590</b>	<b>6,513,554</b>	<b>417,442</b>	<b>199,058</b>	<b>218,384</b>	<b>6,784,195</b>	<b>6,476,201</b>	<b>223,544</b>	<b>84,450</b>
<b>区 部</b>	<b>9,102,598</b>	<b>8,751,735</b>	<b>4,316,934</b>	<b>4,434,801</b>	<b>350,863</b>	<b>168,955</b>	<b>181,908</b>	<b>4,831,123</b>	<b>4,573,381</b>	<b>191,874</b>	<b>65,868</b>
市 部	4,109,189	4,043,532	2,006,765	2,036,767	65,657	29,729	35,928	1,912,347	1,862,843	31,318	18,186
郡 部	58,760	58,083	29,148	28,935	677	300	377	25,599	25,085	252	262
島 部	27,039	26,794	13,743	13,051	245	74	171	15,126	14,892	100	134
千代田区	56,873	54,389	27,009	27,380	2,484	1,396	1,088	31,847	29,938	1,547	362
中央区	138,088	132,935	63,141	69,794	5,153	2,618	2,535	79,418	75,469	2,947	1,002
港区	240,585	222,165	103,853	118,312	18,420	9,790	8,630	137,180	124,171	10,050	2,959
新宿区	327,712	291,696	145,757	145,939	36,016	18,320	17,696	204,483	175,852	25,220	3,411
<b>文京区</b>	<b>207,413</b>	<b>199,717</b>	<b>95,057</b>	<b>104,660</b>	<b>7,696</b>	<b>3,758</b>	<b>3,938</b>	<b>112,806</b>	<b>106,662</b>	<b>4,990</b>	<b>1,154</b>
台東区	189,795	176,547	90,720	85,827	13,248	6,522	6,726	109,735	99,930	7,884	1,921
墨田区	258,423	248,558	125,005	123,553	9,865	4,052	5,813	139,014	131,763	4,719	2,532
江東区	493,952	471,186	234,482	236,704	22,766	10,535	12,231	249,102	234,608	10,142	4,352
品川区	372,077	361,414	177,226	184,188	10,663	5,204	5,459	205,290	197,434	5,433	2,423
目黒区	269,689	262,303	123,354	138,949	7,386	3,921	3,465	150,097	144,404	4,050	1,643
大田区	707,455	688,102	344,687	343,415	19,353	9,022	10,331	369,863	355,984	9,320	4,559
世田谷区	874,332	858,639	408,335	450,304	15,693	8,025	7,668	455,473	443,107	8,203	4,163
渋谷区	217,008	207,917	99,203	108,714	9,091	4,994	4,097	130,981	123,964	5,287	1,730
中野区	316,625	304,342	153,310	151,032	12,283	6,159	6,124	190,666	180,434	8,320	1,912
杉並区	547,165	535,744	257,287	278,457	11,421	5,665	5,756	304,693	295,341	7,011	2,341
豊島区	275,507	253,891	128,114	125,777	21,616	10,793	10,823	166,782	149,447	15,062	2,273
北区	338,084	322,079	160,228	161,851	16,005	7,661	8,344	183,101	171,722	8,845	2,534
荒川区	209,087	192,899	96,471	96,428	16,188	7,755	8,433	108,564	97,498	8,759	2,307
板橋区	544,172	526,150	261,226	264,924	18,022	8,041	9,981	286,513	273,153	9,566	3,794
練馬区	714,656	701,104	344,156	356,948	13,552	6,138	7,414	350,732	340,510	6,709	3,513
足立区	674,111	650,432	327,920	322,512	23,679	10,273	13,406	324,120	308,802	9,058	6,260
葛飾区	449,527	434,558	218,062	216,496	14,969	6,856	8,113	217,836	207,715	6,729	3,392
江戸川区	680,262	654,968	332,331	322,637	25,294	11,457	13,837	322,827	305,473	12,023	5,331
<b>全 国</b>	<b>128,438,348</b>	<b>126,434,964</b>	<b>61,727,584</b>	<b>64,707,380</b>	<b>2,003,384</b>	<b>910,709</b>	<b>1,092,675</b>	<b>55,952,365</b>	<b>54,514,555</b>	<b>1,000,257</b>	<b>437,553</b>

注) 1. 世帯数の「日本人世帯」とは日本人のみで構成される世帯、「外国人住民世帯」とは外国人住民のみで構成される世帯、「複数国籍世帯」とは日本人と外国人住民の混合世帯をいう。

2. 全国の数値は平成26年1月1日現在。

資料：東京都総務局「住民基本台帳による世帯と人口」、総務省自治行政局

## 3 住民基本台帳人口(つづき)

## (3) 地域活動センター管轄別

(平成27年1月1日)

区 分	世 帯 数	人 口		
		総 数	男	女
<b>総 数</b>	<b>112,806</b>	<b>207,413</b>	<b>98,815</b>	<b>108,598</b>
礪川地域活動センター	15,032	27,513	13,127	14,386
大原地域活動センター	15,848	30,284	14,417	15,867
大塚地域活動センター	20,465	38,007	17,834	20,173
音羽地域活動センター	11,062	19,825	9,388	10,437
湯島地域活動センター	14,911	25,481	12,260	13,221
向丘地域活動センター	7,746	14,417	7,038	7,379
根津地域活動センター	4,624	8,217	3,851	4,366
汐見地域活動センター	8,954	16,678	7,911	8,767
駒込地域活動センター	14,164	26,991	12,989	14,002

注) 「住民基本台帳法の一部を改正する法律」の施行に伴い、表の数値は日本人と外国人住民の合計。



## 3 住民基本台帳人口(つづき)

## (4) 異動人口

年次及び月次	全体の 増人 加口	社会動態						
		社会増加 人口	転入		転出			
			世帯数	人口	世帯数	人口	都外	
							世帯数	人口
平成24年	1,132	1,584	13,055	18,488	11,029	16,904	4,377	6,511
25	3,001	3,368	15,037	21,191	11,796	17,823	4,385	6,490
<b>26</b>	<b>3,155</b>	<b>3,249</b>	<b>15,213</b>	<b>21,073</b>	<b>11,970</b>	<b>17,824</b>	<b>4,446</b>	<b>6,498</b>
1月	134	201	974	1,331	780	1,130	264	395
2	78	98	1,033	1,412	933	1,314	321	473
3	591	634	2,703	3,741	2,018	3,107	962	1,448
4	699	734	2,136	2,899	1,406	2,165	617	925
5	313	277	1,037	1,431	806	1,154	293	389
6	145	149	946	1,341	785	1,192	278	420
7	141	92	1,073	1,541	971	1,449	334	467
8	24	19	916	1,336	845	1,317	254	394
9	459	453	1,308	1,765	918	1,312	297	396
10	400	384	1,245	1,673	867	1,289	305	450
11	86	110	883	1,206	757	1,096	232	331
12	85	98	959	1,397	884	1,299	289	410

## (つづき)

年次及び月次	社会動態				自然動態			その他の 増人 加口	
	転出				自 増人	然 加口	出 生		死 亡
	都内		国外						
	世帯数	人口	世帯数	人口					
平成24年	6,053	9,160	599	1,233	131	1,715	1,584	△ 583	
25	6,593	9,827	818	1,506	237	1,860	1,623	△ 604	
<b>26</b>	<b>6,670</b>	<b>9,803</b>	<b>854</b>	<b>1,523</b>	<b>377</b>	<b>1,917</b>	<b>1,540</b>	<b>△ 471</b>	
1月	482	678	34	57	△ 16	143	159	△ 51	
2	567	783	45	58	△ 11	123	134	△ 9	
3	947	1,470	109	189	14	133	119	△ 57	
4	699	1,055	90	185	△ 3	138	141	△ 32	
5	472	676	41	89	55	163	108	△ 19	
6	460	682	47	90	60	168	108	△ 64	
7	530	777	107	205	82	203	121	△ 33	
8	449	698	142	225	36	166	130	△ 31	
9	535	760	86	156	52	179	127	△ 46	
10	516	772	46	67	34	169	135	△ 18	
11	488	696	37	69	39	160	121	△ 63	
12	525	756	70	133	35	172	137	△ 48	

注) 1. 「その他の増加人口」は職権による記載と消除。

2. 「住民基本台帳法の一部を改正する法律」の施行に伴い、施行日(平成24年7月9日)以降の数値に外国人住民を含む。

3 住民基本台帳人口(つづき)

(5) 年齢(各歳)別男女別

(平成27年1月1日)

年齢	総数	男	女	年齢	総数	男	女	年齢	総数	男	女
<b>総数</b>	<b>207,413</b>	<b>98,815</b>	<b>108,598</b>								
<b>0歳~4歳</b>	<b>8,870</b>	<b>4,496</b>	<b>4,374</b>	<b>35~39</b>	<b>18,703</b>	<b>9,143</b>	<b>9,560</b>	<b>70~74</b>	<b>9,295</b>	<b>4,181</b>	<b>5,114</b>
0	1,856	988	868	35	3,769	1,873	1,896	70	1,796	850	946
1	1,830	916	914	36	3,638	1,722	1,916	71	1,961	887	1,074
2	1,757	856	901	37	3,799	1,863	1,936	72	1,893	882	1,011
3	1,720	875	845	38	3,655	1,811	1,844	73	1,957	846	1,111
4	1,707	861	846	39	3,842	1,874	1,968	74	1,688	716	972
<b>5~9</b>	<b>7,824</b>	<b>3,933</b>	<b>3,891</b>	<b>40~44</b>	<b>18,729</b>	<b>8,920</b>	<b>9,809</b>	<b>75~79</b>	<b>7,716</b>	<b>3,121</b>	<b>4,595</b>
5	1,636	809	827	40	3,785	1,823	1,962	75	1,429	617	812
6	1,698	863	835	41	3,906	1,890	2,016	76	1,424	586	838
7	1,583	778	805	42	3,732	1,741	1,991	77	1,692	657	1,035
8	1,537	769	768	43	3,741	1,769	1,972	78	1,541	584	957
9	1,370	714	656	44	3,565	1,697	1,868	79	1,630	677	953
<b>10~14</b>	<b>7,097</b>	<b>3,561</b>	<b>3,536</b>	<b>45~49</b>	<b>16,222</b>	<b>7,633</b>	<b>8,589</b>	<b>80~84</b>	<b>6,298</b>	<b>2,339</b>	<b>3,959</b>
10	1,443	726	717	45	3,396	1,567	1,829	80	1,368	508	860
11	1,407	709	698	46	3,472	1,662	1,810	81	1,336	530	806
12	1,421	699	722	47	3,556	1,705	1,851	82	1,297	503	794
13	1,387	705	682	48	2,531	1,182	1,349	83	1,141	413	728
14	1,439	722	717	49	3,267	1,517	1,750	84	1,156	385	771
<b>15~19</b>	<b>7,042</b>	<b>3,568</b>	<b>3,474</b>	<b>50~54</b>	<b>13,648</b>	<b>6,635</b>	<b>7,013</b>	<b>85~89</b>	<b>4,151</b>	<b>1,328</b>	<b>2,823</b>
15	1,363	686	677	50	3,061	1,461	1,600	85	969	316	653
16	1,336	673	663	51	2,900	1,436	1,464	86	955	307	648
17	1,305	670	635	52	2,674	1,326	1,348	87	826	262	564
18	1,387	703	684	53	2,633	1,305	1,328	88	737	247	490
19	1,651	836	815	54	2,380	1,107	1,273	89	664	196	468
<b>20~24</b>	<b>12,056</b>	<b>6,376</b>	<b>5,680</b>	<b>55~59</b>	<b>10,812</b>	<b>5,314</b>	<b>5,498</b>	<b>90~94</b>	<b>1,931</b>	<b>481</b>	<b>1,450</b>
20	1,801	937	864	55	2,343	1,142	1,201	90	536	153	383
21	1,955	1,081	874	56	2,285	1,135	1,150	91	444	110	334
22	2,447	1,333	1,114	57	2,113	1,043	1,070	92	384	94	290
23	2,818	1,439	1,379	58	2,121	1,025	1,096	93	306	69	237
24	3,035	1,586	1,449	59	1,950	969	981	94	261	55	206
<b>25~29</b>	<b>16,311</b>	<b>8,204</b>	<b>8,107</b>	<b>60~64</b>	<b>10,612</b>	<b>5,107</b>	<b>5,505</b>	<b>95~99</b>	<b>512</b>	<b>101</b>	<b>411</b>
25	3,110	1,594	1,516	60	2,087	1,034	1,053	95	168	24	144
26	3,200	1,605	1,595	61	1,961	918	1,043	96	130	19	111
27	3,213	1,592	1,621	62	2,105	1,001	1,104	97	92	28	64
28	3,305	1,677	1,628	63	2,154	1,060	1,094	98	68	14	54
29	3,483	1,736	1,747	64	2,305	1,094	1,211	99	54	16	38
<b>30~34</b>	<b>17,999</b>	<b>8,862</b>	<b>9,137</b>	<b>65~69</b>	<b>11,489</b>	<b>5,494</b>	<b>5,995</b>	<b>100以上</b>	<b>96</b>	<b>18</b>	<b>78</b>
30	3,671	1,843	1,828	65	2,623	1,260	1,363	100	35	11	24
31	3,662	1,774	1,888	66	2,702	1,330	1,372	101	30	2	28
32	3,551	1,752	1,799	67	2,767	1,340	1,427	102	13	3	10
33	3,556	1,740	1,816	68	1,825	850	975	103	5	1	4
34	3,559	1,753	1,806	69	1,572	714	858	104以上	13	1	12

注) 「住民基本台帳法の一部を改正する法律」の施行に伴い、表の数値は日本人と外国人住民の合計。

## 3 住 民 基 本

## (6) 年齢(3区分)別人口の推移

年 次	総 人 口				年 少 人 口 (0~14歳)				
	人 口	男	構 成 比	女	構 成 比	人 口	男	構 成 比	女
			%		%			%	
平成 18 年	180,667	86,878	48.09	93,789	51.91	18,557	9,421	50.77	9,136
19	183,491	88,150	48.04	95,341	51.96	18,984	9,631	50.73	9,353
20	185,782	89,144	47.98	96,638	52.02	19,378	9,820	50.68	9,558
21	187,909	90,089	47.94	97,820	52.06	19,818	10,036	50.64	9,782
22	189,286	90,440	47.78	98,846	52.22	20,142	10,180	50.54	9,962
23	191,194	91,242	47.72	99,952	52.28	20,648	10,450	50.61	10,198
24	192,961	91,997	47.68	100,964	52.32	21,253	10,749	50.58	10,504
25	201,257 (194,322)	95,862 (92,505)	47.63 (47.60)	105,395 (101,817)	52.37 (52.40)	22,181 (21,778)	11,198 (10,974)	50.48 (50.39)	10,983 (10,804)
26	204,258 (197,171)	97,291 (93,905)	47.63 (47.63)	106,967 (103,266)	52.37 (52.37)	23,046 (22,656)	11,577 (11,366)	50.23 (50.17)	11,469 (11,290)
<b>27</b>	<b>207,413</b> <b>(199,717)</b>	<b>98,815</b> <b>(95,057)</b>	<b>47.64</b> <b>(47.60)</b>	<b>108,598</b> <b>(104,660)</b>	<b>52.36</b> <b>(52.40)</b>	<b>23,791</b> <b>(23,391)</b>	<b>11,990</b> <b>(11,770)</b>	<b>50.40</b> <b>(50.32)</b>	<b>11,801</b> <b>(11,621)</b>

## (つづき)

年 次	指 数 (平成22年=100)				総 人 口 に 対 す る 割 合			
	総 数	年少人口	生産年齢人口	老年人口	総 数	年少人口	生産年齢人口	老年人口
	%	%	%	%	%	%	%	%
平成 18 年	95.4	92.1	96.6	93.0	100.0	10.3	70.4	19.3
19	96.9	94.3	97.9	95.0	100.0	10.3	70.2	19.4
20	98.1	96.2	98.8	96.8	100.0	10.4	70.0	19.6
21	99.3	98.4	99.6	98.5	100.0	10.5	69.8	19.7
22	100.0	100.0	100.0	100.0	100.0	10.6	69.5	19.8
23	101.0	102.5	101.0	100.2	100.0	10.8	69.5	19.7
24	101.9	105.5	101.7	101.0	100.0	11.0	69.3	19.7
25	106.3 (102.7)	110.1 (108.1)	106.1 (101.4)	104.9 (104.2)	100.0 (100.0)	11.0 (11.2)	69.4 (68.7)	19.6 (20.1)
26	107.9 (104.2)	114.4 (112.5)	106.9 (102.1)	107.8 (107.0)	100.0 (100.0)	11.3 (11.5)	68.9 (68.1)	19.8 (20.4)
<b>27</b>	<b>109.6</b> <b>(105.5)</b>	<b>118.1</b> <b>(116.1)</b>	<b>108.0</b> <b>(102.7)</b>	<b>110.5</b> <b>(109.6)</b>	<b>100.0</b> <b>(100.0)</b>	<b>11.5</b> <b>(11.7)</b>	<b>68.5</b> <b>(67.7)</b>	<b>20.0</b> <b>(20.6)</b>

- 注) 1. 「住民基本台帳法の一部を改正する法律」の施行に伴い、表の数値は平成25年より日本人と外国人住民の合計。  
2. ( ) 内の数値は日本人で内数。  
3. 「指数」は、直近の国勢調査年(平成22年)を100としたときの数値。

# 台 帳 人 口 (つづき)

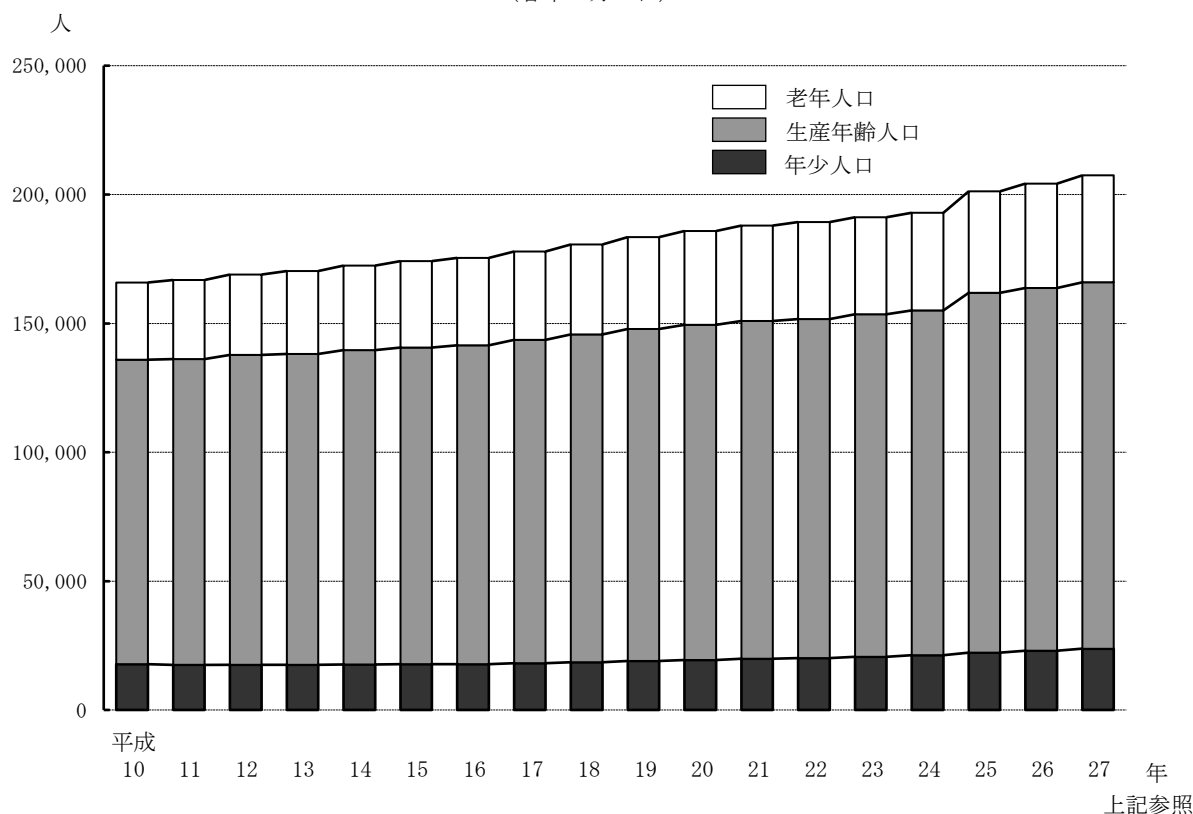
(各年1月1日)

構成比	生産年齢人口 (15~64歳)					老年人口 (65歳以上)				
	人口	男	構成比	女	構成比	人口	男	構成比	女	構成比
%			%		%			%		%
49.23	127,170	63,707	50.10	63,463	49.90	34,940	13,750	39.35	21,190	60.65
49.27	128,823	64,426	50.01	64,397	49.99	35,684	14,093	39.49	21,591	60.51
49.32	130,042	64,889	49.90	65,153	50.10	36,362	14,435	39.70	21,927	60.30
49.36	131,092	65,316	49.82	65,776	50.18	36,999	14,737	39.83	22,262	60.17
49.46	131,594	65,228	49.57	66,366	50.43	37,550	15,032	40.03	22,518	59.97
49.39	132,908	65,715	49.44	67,193	50.56	37,638	15,077	40.06	22,561	59.94
49.42	133,766	66,024	49.36	67,742	50.64	37,942	15,224	40.12	22,718	59.88
49.52	139,668	68,733	49.21	70,935	50.79	39,408	15,931	40.43	23,477	59.57
(49.61)	(133,431)	(65,723)	(49.26)	(67,708)	(50.74)	(39,113)	(15,808)	(40.42)	(23,305)	(59.58)
49.77	140,733	69,194	49.17	71,539	50.83	40,479	16,520	40.81	23,959	59.19
(49.83)	(134,336)	(66,141)	(49.24)	(68,195)	(50.76)	(40,179)	(16,398)	(40.81)	(23,781)	(59.19)
<b>49.60</b>	<b>142,134</b>	<b>69,762</b>	<b>49.08</b>	<b>72,372</b>	<b>50.92</b>	<b>41,488</b>	<b>17,063</b>	<b>41.13</b>	<b>24,425</b>	<b>58.87</b>
<b>(49.68)</b>	<b>(135,156)</b>	<b>(66,363)</b>	<b>(49.10)</b>	<b>(68,793)</b>	<b>(50.90)</b>	<b>(41,170)</b>	<b>(16,924)</b>	<b>(41.11)</b>	<b>(24,246)</b>	<b>(58.89)</b>

土地・人口

### 第4図 住民基本台帳人口の推移

(各年1月1日)



## 3 住 民 基 本

## (7) 町丁別男女別

町 丁 名	世 帯 数	人 口			人口総数 に対する 割 (千分比)	人口密度 (1km <sup>2</sup> につき)	一 世 帯 当たり人員	女100に 対する男
		総 数	男	女				
<b>総 数</b>	<b>112,806</b>	<b>207,413</b>	<b>98,815</b>	<b>108,598</b>	<b>1,000.0</b>	<b>18,371</b>	<b>1.8</b>	<b>91.0</b>
後 楽 1 丁 目	536	827	443	384	4.0	2,498	1.5	115.4
2	817	1,457	730	727	7.0	14,146	1.8	100.4
春 日 1 丁 目	968	1,539	704	835	7.4	8,319	1.6	84.3
2	2,041	3,998	1,914	2,084	19.3	26,477	2.0	91.8
小 石 川 1 丁 目	2,000	3,723	1,717	2,006	17.9	32,658	1.9	85.6
2	2,111	3,878	1,832	2,046	18.7	26,203	1.8	89.5
3	2,449	5,025	2,385	2,640	24.2	27,459	2.1	90.3
4	1,679	3,332	1,511	1,821	16.1	15,355	2.0	83.0
5	2,896	5,548	2,546	3,002	26.7	28,451	1.9	84.8
白 山 1 丁 目	2,558	4,598	2,256	2,342	22.2	30,653	1.8	96.3
2	2,174	4,041	1,979	2,062	19.5	21,157	1.9	96.0
3	528	1,029	502	527	5.0	4,854	1.9	95.3
4	2,221	4,311	2,055	2,256	20.8	22,689	1.9	91.1
5	2,044	3,660	1,672	1,988	17.6	15,250	1.8	84.1
千 石 1 丁 目	1,883	3,853	1,813	2,040	18.6	27,920	2.0	88.9
2	1,918	3,891	1,852	2,039	18.8	22,108	2.0	90.8
3	2,150	4,349	2,093	2,256	21.0	23,257	2.0	92.8
4	3,081	5,374	2,577	2,797	25.9	28,738	1.7	92.1
水 道 1 丁 目	1,372	2,543	1,246	1,297	12.3	28,256	1.9	96.1
2	1,889	3,013	1,524	1,489	14.5	29,252	1.6	102.4
小 日 向 1 丁 目	1,127	2,199	998	1,201	10.6	11,886	2.0	83.1
2	1,064	2,383	1,142	1,241	11.5	13,540	2.2	92.0
3	649	1,302	628	674	6.3	15,878	2.0	93.2
4	967	1,821	861	960	8.8	30,864	1.9	89.7
大 塚 1 丁 目	557	1,180	552	628	5.7	8,806	2.1	87.9
2	1,040	1,921	820	1,101	9.3	10,058	1.8	74.5
3	1,990	3,361	1,553	1,808	16.2	14,872	1.7	85.9
4	1,775	3,039	1,425	1,614	14.7	18,089	1.7	88.3
5	2,345	4,257	2,025	2,232	20.5	14,629	1.8	90.7
6	2,167	3,763	1,891	1,872	18.1	29,398	1.7	101.0
関 口 1 丁 目	2,484	4,226	1,967	2,259	20.4	23,220	1.7	87.1
2	476	995	463	532	4.8	6,461	2.1	87.0
3	435	888	429	459	4.3	8,621	2.0	93.5

注) 「住民基本台帳法の一部を改正する法律」の施行に伴い、表の数値は日本人と外国人住民の合計。

台 帳 人 口 (つづき)

(平成27年1月1日)

町 丁 名	世 帯 数	人 口			人口総数 に対する 割合 (千分比)	人口密度 (1km <sup>2</sup> につき)	一 世 帯 当たり人員	女100に 対する男	
		総 数	男	女					
目 白 台 1 丁 目	1,287	2,229	1,227	1,002	10.7	12,383	1.7	122.5	
	2	1,158	2,127	998	1,129	10.3	15,413	1.8	88.4
	3	1,331	2,555	1,203	1,352	12.3	15,299	1.9	89.0
音 羽 1 丁 目	2,343	3,953	1,759	2,194	19.1	34,675	1.7	80.2	
	2	976	1,759	767	992	8.5	22,266	1.8	77.3
本 郷 1 丁 目	2,117	4,137	1,911	2,226	19.9	20,789	2.0	85.8	
	2	1,712	2,898	1,365	1,533	14.0	15,094	1.7	89.0
	3	1,886	2,970	1,386	1,584	14.3	18,000	1.6	87.5
	4	2,213	4,011	1,901	2,110	19.3	23,320	1.8	90.1
	5	1,853	3,293	1,689	1,604	15.9	24,947	1.8	105.3
	6	1,097	1,898	963	935	9.2	25,307	1.7	103.0
	7	387	439	120	319	2.1	1,026	1.1	37.6
湯 島 1 丁 目	466	693	322	371	3.3	4,950	1.5	86.8	
	2	1,570	2,608	1,321	1,287	12.6	20,217	1.7	102.6
	3	1,791	2,784	1,375	1,409	13.4	16,000	1.6	97.6
	4	1,118	2,003	1,011	992	9.7	18,209	1.8	101.9
西 片 1 丁 目	1,191	2,389	1,120	1,269	11.5	19,908	2.0	88.3	
	2	1,442	2,903	1,450	1,453	14.0	18,258	2.0	99.8
向 丘 1 丁 目	1,783	3,261	1,639	1,622	15.7	23,460	1.8	101.0	
	2	1,845	3,212	1,515	1,697	15.5	14,940	1.7	89.3
弥 生 1 丁 目	236	422	215	207	2.0	2,621	1.8	103.9	
	2	825	1,559	755	804	7.5	14,045	1.9	93.9
根 津 1 丁 目	1,401	2,507	1,111	1,396	12.1	27,856	1.8	79.6	
	2	2,162	3,729	1,770	1,959	18.0	32,426	1.7	90.4
千 駄 木 1 丁 目	709	1,465	681	784	7.1	15,753	2.1	86.9	
	2	2,458	4,336	2,036	2,300	20.9	29,903	1.8	88.5
	3	3,692	6,593	3,146	3,447	31.8	30,105	1.8	91.3
	4	1,580	2,958	1,479	1,479	14.3	46,952	1.9	100.0
	5	2,237	4,593	2,204	2,389	22.1	22,188	2.1	92.3
本 駒 込 1 丁 目	2,318	4,517	2,129	2,388	21.8	29,717	1.9	89.2	
	2	2,563	4,877	2,345	2,532	23.5	17,735	1.9	92.6
	3	1,806	3,248	1,553	1,695	15.7	13,763	1.8	91.6
	4	2,121	4,151	2,008	2,143	20.0	32,944	2.0	93.7
	5	2,999	5,610	2,694	2,916	27.0	32,428	1.9	92.4
	6	1,742	3,402	1,542	1,860	16.4	10,309	2.0	82.9

土 地 ・ 人 口

## 3 住 民 基 本

(8) 町丁別年齢各歳別

年 齢	計			後楽一丁目			後楽二丁目			春日一丁目			春日二丁目		
	総 数	男	女	総 数	男	女	総 数	男	女	総 数	男	女	総 数	男	女
<b>総 数</b>	<b>207,413</b>	<b>98,815</b>	<b>108,598</b>	<b>827</b>	<b>443</b>	<b>384</b>	<b>1,457</b>	<b>730</b>	<b>727</b>	<b>1,539</b>	<b>704</b>	<b>835</b>	<b>3,998</b>	<b>1,914</b>	<b>2,084</b>
0～4	8,870	4,496	4,374	35	18	17	55	25	30	45	22	23	217	111	106
0	1,856	988	868	11	5	6	14	7	7	8	5	3	35	17	18
1	1,830	916	914	5	2	3	19	9	10	9	3	6	44	23	21
2	1,757	856	901	12	6	6	10	3	7	14	6	8	42	22	20
3	1,720	875	845	1	-	1	4	3	1	6	2	4	47	27	20
4	1,707	861	846	6	5	1	8	3	5	8	6	2	49	22	27
5～9	7,824	3,933	3,891	39	14	25	44	25	19	41	22	19	177	84	93
5	1,636	809	827	13	4	9	12	5	7	13	6	7	39	15	24
6	1,698	863	835	5	1	4	11	7	4	7	4	3	39	21	18
7	1,583	778	805	9	3	6	9	5	4	9	6	3	35	16	19
8	1,537	769	768	6	3	3	5	3	2	4	1	3	32	17	15
9	1,370	714	656	6	3	3	7	5	2	8	5	3	32	15	17
10～14	7,097	3,561	3,536	25	15	10	19	10	9	44	24	20	151	72	79
10	1,443	726	717	4	3	1	3	2	1	8	6	2	31	17	14
11	1,407	709	698	5	4	1	4	2	2	13	7	6	27	15	12
12	1,421	699	722	3	1	2	1	-	1	8	4	4	35	13	22
13	1,387	705	682	7	5	2	2	2	-	5	2	3	35	13	22
14	1,439	722	717	6	2	4	9	4	5	10	5	5	23	14	9
15～19	7,042	3,568	3,474	13	5	8	40	24	16	31	16	15	158	81	77
15	1,363	686	677	4	2	2	7	4	3	6	4	2	27	12	15
16	1,336	673	663	2	1	1	9	8	1	7	4	3	31	16	15
17	1,305	670	635	2	1	1	7	2	5	4	3	1	33	16	17
18	1,387	703	684	1	-	1	7	4	3	8	3	5	29	14	15
19	1,651	836	815	4	1	3	10	6	4	6	2	4	38	23	15
20～24	12,056	6,376	5,680	48	26	22	87	28	59	97	52	45	238	137	101
20	1,801	937	864	3	2	1	8	3	5	12	11	1	49	22	27
21	1,955	1,081	874	3	2	1	8	1	7	7	3	4	43	25	18
22	2,447	1,333	1,114	7	5	2	27	6	21	23	11	12	56	35	21
23	2,818	1,439	1,379	12	3	9	24	10	14	19	9	10	47	29	18
24	3,035	1,586	1,449	23	14	9	20	8	12	36	18	18	43	26	17
25～29	16,311	8,204	8,107	153	78	75	122	65	57	151	69	82	323	191	132
25	3,110	1,594	1,516	34	20	14	25	11	14	27	11	16	62	42	20
26	3,200	1,605	1,595	31	14	17	24	10	14	28	15	13	56	36	20
27	3,213	1,592	1,621	35	16	19	24	15	9	26	13	13	69	40	29
28	3,305	1,677	1,628	29	16	13	26	19	7	31	11	20	76	41	35
29	3,483	1,736	1,747	24	12	12	23	10	13	39	19	20	60	32	28
30～34	17,999	8,862	9,137	84	53	31	136	75	61	165	66	99	341	161	180
30	3,671	1,843	1,828	17	12	5	31	16	15	29	12	17	64	30	34
31	3,662	1,774	1,888	15	8	7	27	15	12	27	9	18	52	26	26
32	3,551	1,752	1,799	21	15	6	26	17	9	40	11	29	73	31	42
33	3,556	1,740	1,816	17	11	6	20	11	9	31	14	17	75	30	45
34	3,559	1,753	1,806	14	7	7	32	16	16	38	20	18	77	44	33
35～39	18,703	9,143	9,560	94	48	46	158	82	76	138	63	75	370	175	195
35	3,769	1,873	1,896	22	12	10	27	14	13	31	11	20	80	33	47
36	3,638	1,722	1,916	17	12	5	27	12	15	26	13	13	66	34	32
37	3,799	1,863	1,936	20	6	14	33	19	14	24	10	14	78	35	43
38	3,655	1,811	1,844	23	10	13	37	18	19	27	15	12	76	40	36
39	3,842	1,874	1,968	12	8	4	34	19	15	30	14	16	70	33	37
40～44	18,729	8,920	9,809	84	46	38	126	66	60	140	60	80	386	162	224
40	3,785	1,823	1,962	18	8	10	17	6	11	26	10	16	65	28	37
41	3,906	1,890	2,016	19	10	9	28	13	15	26	12	14	87	29	58
42	3,732	1,741	1,991	20	9	11	29	14	15	32	13	19	90	40	50
43	3,741	1,769	1,972	17	10	7	21	12	9	28	10	18	80	39	41
44	3,565	1,697	1,868	10	9	1	31	21	10	28	15	13	64	26	38
45～49	16,222	7,633	8,589	73	39	34	110	59	51	110	55	55	351	162	189
45	3,396	1,567	1,829	16	7	9	16	10	6	25	12	13	88	45	43
46	3,472	1,662	1,810	14	8	6	19	10	9	20	11	9	70	34	36
47	3,556	1,705	1,851	24	10	14	35	17	18	20	12	8	73	27	46
48	2,531	1,182	1,349	7	7	-	18	8	10	19	10	9	51	25	26
49	3,267	1,517	1,750	12	7	5	22	14	8	26	10	16	69	31	38

注) 「住民基本台帳法の一部を改正する法律」の施行に伴い、表の数値は日本人と外国人住民の合計。

台 帳 人 口 (つづき)

(平成27年1月1日)

年 齢	計			後楽一丁目			後楽二丁目			春日一丁目			春日二丁目		
	総 数	男	女	総 数	男	女	総 数	男	女	総 数	男	女	総 数	男	女
50～54	13,648	6,635	7,013	58	33	25	105	54	51	94	42	52	295	150	145
50	3,061	1,461	1,600	16	10	6	12	8	4	18	8	10	79	33	46
51	2,900	1,436	1,464	14	8	6	26	13	13	31	14	17	59	37	22
52	2,674	1,326	1,348	12	4	8	21	11	10	17	7	10	65	32	33
53	2,633	1,305	1,328	7	5	2	22	11	11	17	9	8	43	22	21
54	2,380	1,107	1,273	9	6	3	24	11	13	11	4	7	49	26	23
55～59	10,812	5,314	5,498	38	19	19	81	43	38	81	41	40	218	105	113
55	2,343	1,142	1,201	9	5	4	19	11	8	18	10	8	53	23	30
56	2,285	1,135	1,150	10	5	5	18	13	5	21	12	9	52	25	27
57	2,113	1,043	1,070	8	4	4	14	9	5	18	8	10	27	15	12
58	2,121	1,025	1,096	9	5	4	13	4	9	13	5	8	40	20	20
59	1,950	969	981	2	-	2	17	6	11	11	6	5	46	22	24
60～64	10,612	5,107	5,505	32	26	6	75	34	41	78	43	35	204	89	115
60	2,087	1,034	1,053	6	4	2	15	6	9	10	5	5	42	17	25
61	1,961	918	1,043	7	7	-	12	5	7	9	3	6	34	15	19
62	2,105	1,001	1,104	7	5	2	13	8	5	16	11	5	54	21	33
63	2,154	1,060	1,094	3	2	1	19	8	11	23	12	11	40	20	20
64	2,305	1,094	1,211	9	8	1	16	7	9	20	12	8	34	16	18
65～69	11,489	5,494	5,995	22	10	12	89	45	44	84	36	48	169	78	91
65	2,623	1,260	1,363	6	3	3	17	10	7	21	7	14	32	12	20
66	2,702	1,330	1,372	5	3	2	21	9	12	19	6	13	50	24	26
67	2,767	1,340	1,427	5	2	3	28	13	15	20	12	8	49	25	24
68	1,825	850	975	1	-	1	11	8	3	9	5	4	21	7	14
69	1,572	714	858	5	2	3	12	5	7	15	6	9	17	10	7
70～74	9,295	4,181	5,114	16	6	10	68	34	34	84	40	44	142	66	76
70	1,796	850	946	4	1	3	17	8	9	14	9	5	28	11	17
71	1,961	887	1,074	2	1	1	14	8	6	16	6	10	33	14	19
72	1,893	882	1,011	3	1	2	13	9	4	13	7	6	31	18	13
73	1,957	846	1,111	3	2	1	15	6	9	20	8	12	25	13	12
74	1,688	716	972	4	1	3	9	3	6	21	10	11	25	10	15
75～79	7,716	3,121	4,595	9	6	3	67	26	41	68	23	45	93	37	56
75	1,429	617	812	2	2	-	11	7	4	14	6	8	18	7	11
76	1,424	586	838	-	-	-	12	5	7	15	7	8	18	5	13
77	1,692	657	1,035	2	1	1	15	6	9	17	6	11	16	7	9
78	1,541	584	957	3	1	2	9	2	7	10	1	9	27	12	15
79	1,630	677	953	2	2	-	20	6	14	12	3	9	14	6	8
80～84	6,298	2,339	3,959	2	1	1	36	19	17	47	17	30	76	28	48
80	1,368	508	860	1	-	1	11	7	4	15	3	12	16	3	13
81	1,336	530	806	-	-	-	10	4	6	11	5	6	12	7	5
82	1,297	503	794	-	-	-	2	1	1	7	4	3	18	9	9
83	1,141	413	728	1	1	-	7	5	2	4	2	2	14	6	8
84	1,156	385	771	-	-	-	6	2	4	10	3	7	16	3	13
85～89	4,151	1,328	2,823	2	-	2	24	11	13	26	8	18	63	20	43
85	969	316	653	-	-	-	3	2	1	6	1	5	11	4	7
86	955	307	648	1	-	1	5	2	3	11	2	9	12	1	11
87	826	262	564	-	-	-	5	4	1	3	2	1	11	4	7
88	737	247	490	1	-	1	7	1	6	1	-	1	15	8	7
89	664	196	468	-	-	-	4	2	2	5	3	2	14	3	11
90～94	1,931	481	1,450	-	-	-	12	4	8	10	4	6	19	5	14
90	536	153	383	-	-	-	5	2	3	3	2	1	5	1	4
91	444	110	334	-	-	-	3	1	2	5	2	3	1	1	-
92	384	94	290	-	-	-	1	-	1	-	-	-	5	1	4
93	306	69	237	-	-	-	1	-	1	1	-	1	5	1	4
94	261	55	206	-	-	-	2	1	1	1	-	1	3	1	2
95～99	512	101	411	-	-	-	3	1	2	4	1	3	7	-	7
95	168	24	144	-	-	-	1	-	1	4	1	3	1	-	1
96	130	19	111	-	-	-	1	-	1	-	-	-	2	-	2
97	92	28	64	-	-	-	-	-	-	-	-	-	-	-	-
98	68	14	54	-	-	-	1	1	-	-	-	-	3	-	3
99	54	16	38	-	-	-	-	-	-	-	-	-	1	-	1
100以上	96	18	78	-	-	-	-	-	-	1	-	1	-	-	-



## 3 住 民 基 本

(8) 町丁別年齢各歳別 (つづき)

年 齢	小石川一丁目			小石川二丁目			小石川三丁目			小石川四丁目			小石川五丁目		
	総 数	男	女	総 数	男	女	総 数	男	女	総 数	男	女	総 数	男	女
<b>総 数</b>	<b>3,723</b>	<b>1,717</b>	<b>2,006</b>	<b>3,878</b>	<b>1,832</b>	<b>2,046</b>	<b>5,025</b>	<b>2,385</b>	<b>2,640</b>	<b>3,332</b>	<b>1,511</b>	<b>1,821</b>	<b>5,548</b>	<b>2,546</b>	<b>3,002</b>
0～4	230	117	113	205	117	88	287	151	136	152	79	73	257	126	131
0	42	23	19	38	25	13	64	33	31	29	15	14	59	29	30
1	51	30	21	48	24	24	62	40	22	26	15	11	49	23	26
2	50	22	28	42	29	13	64	29	35	37	14	23	49	27	22
3	47	25	22	33	17	16	45	29	16	35	21	14	36	16	20
4	40	17	23	44	22	22	52	20	32	25	14	11	64	31	33
5～9	145	68	77	154	77	77	257	132	125	171	85	86	273	130	143
5	38	14	24	36	19	17	57	27	30	33	15	18	60	28	32
6	31	18	13	36	19	17	56	30	26	42	21	21	49	23	26
7	29	15	14	32	15	17	49	25	24	37	18	19	53	26	27
8	20	13	7	24	11	13	52	33	19	33	17	16	69	34	35
9	27	8	19	26	13	13	43	17	26	26	14	12	42	19	23
10～14	108	45	63	118	61	57	195	97	98	135	73	62	240	117	123
10	27	8	19	25	14	11	40	22	18	31	20	11	54	21	33
11	21	9	12	25	17	8	41	18	23	19	7	12	44	28	16
12	21	10	11	23	10	13	37	19	18	21	10	11	50	23	27
13	16	8	8	18	7	11	44	23	21	37	21	16	43	20	23
14	23	10	13	27	13	14	33	15	18	27	15	12	49	25	24
15～19	96	43	53	89	52	37	193	91	102	101	44	57	204	93	111
15	20	10	10	15	9	6	45	21	24	18	8	10	35	21	14
16	17	8	9	16	10	6	37	26	11	16	8	8	41	11	30
17	19	6	13	22	11	11	36	14	22	18	5	13	45	20	25
18	18	7	11	22	12	10	29	12	17	30	14	16	39	19	20
19	22	12	10	14	10	4	46	18	28	19	9	10	44	22	22
20～24	121	58	63	183	101	82	191	101	90	153	74	79	264	136	128
20	17	6	11	30	16	14	27	14	13	22	8	14	44	25	19
21	29	17	12	31	15	16	34	16	18	37	21	16	45	27	18
22	30	15	15	40	25	15	45	25	20	23	8	15	70	30	40
23	18	10	8	40	19	21	39	19	20	39	20	19	44	22	22
24	27	10	17	42	26	16	46	27	19	32	17	15	61	32	29
25～29	247	104	143	275	122	153	327	167	160	225	106	119	400	192	208
25	58	22	36	37	23	14	54	27	27	50	26	24	76	36	40
26	33	10	23	54	18	36	67	28	39	41	15	26	75	34	41
27	52	23	29	52	24	28	62	35	27	48	21	27	69	35	34
28	48	22	26	59	23	36	72	40	32	44	24	20	82	43	39
29	56	27	29	73	34	39	72	37	35	42	20	22	98	44	54
30～34	375	183	192	382	194	188	396	180	216	240	107	133	487	217	270
30	70	36	34	76	37	39	75	33	42	48	26	22	93	45	48
31	74	40	34	75	41	34	77	37	40	44	20	24	94	44	50
32	75	31	44	58	27	31	74	23	51	33	13	20	93	39	54
33	83	46	37	92	41	51	82	44	38	57	20	37	101	40	61
34	73	30	43	81	48	33	88	43	45	58	28	30	106	49	57
35～39	398	182	216	348	166	182	495	236	259	288	124	164	561	244	317
35	71	40	31	75	36	39	93	41	52	50	23	27	102	53	49
36	84	32	52	59	25	34	90	44	46	55	21	34	108	47	61
37	69	31	38	81	38	43	117	54	63	55	22	33	123	53	70
38	90	41	49	62	29	33	100	49	51	61	22	39	115	41	74
39	84	38	46	71	38	33	95	48	47	67	36	31	113	50	63
40～44	410	191	219	356	184	172	506	235	271	343	149	194	557	268	289
40	83	41	42	72	39	33	104	52	52	67	30	37	116	61	55
41	82	37	45	85	48	37	102	46	56	75	33	42	111	53	58
42	89	36	53	69	34	35	91	47	44	71	31	40	114	55	59
43	82	46	36	64	33	31	106	47	59	76	32	44	120	56	64
44	74	31	43	66	30	36	103	43	60	54	23	31	96	43	53
45～49	340	157	183	313	138	175	419	187	232	251	122	129	451	196	255
45	68	32	36	64	26	38	86	42	44	56	31	25	95	42	53
46	78	32	46	73	34	39	98	44	54	51	20	31	103	47	56
47	55	25	30	62	30	32	89	42	47	52	31	21	95	40	55
48	62	28	34	45	20	25	73	25	48	38	16	22	79	32	47
49	77	40	37	69	28	41	73	34	39	54	24	30	79	35	44

## 台 帳 人 口 (つづき)

(平成27年1月1日)

年 齢	小石川一丁目			小石川二丁目			小石川三丁目			小石川四丁目			小石川五丁目		
	総 数	男	女	総 数	男	女	総 数	男	女	総 数	男	女	総 数	男	女
50～54	308	137	171	259	114	145	351	167	184	226	105	121	364	184	180
50	70	27	43	59	25	34	87	42	45	43	26	17	71	33	38
51	74	37	37	55	29	26	83	38	45	42	20	22	85	44	41
52	56	27	29	52	26	26	59	29	30	41	17	24	89	41	48
53	67	32	35	54	21	33	65	36	29	47	17	30	65	40	25
54	41	14	27	39	13	26	57	22	35	53	25	28	54	26	28
55～59	198	103	95	219	100	119	249	116	133	172	79	93	285	131	154
55	45	23	22	49	22	27	50	24	26	41	19	22	66	24	42
56	51	26	25	47	19	28	42	18	24	42	15	27	56	25	31
57	42	21	21	37	16	21	61	27	34	33	19	14	45	24	21
58	24	10	14	44	22	22	51	20	31	30	14	16	68	35	33
59	36	23	13	42	21	21	45	27	18	26	12	14	50	23	27
60～64	160	80	80	226	113	113	253	129	124	175	83	92	253	123	130
60	38	20	18	39	21	18	55	26	29	42	23	19	50	23	27
61	34	18	16	48	24	24	51	27	24	30	13	17	46	18	28
62	33	11	22	47	19	28	42	22	20	21	12	9	54	28	26
63	29	17	12	45	20	25	50	22	28	39	19	20	48	23	25
64	26	14	12	47	29	18	55	32	23	43	16	27	55	31	24
65～69	166	77	89	227	108	119	269	134	135	225	102	123	303	147	156
65	41	22	19	52	25	27	59	33	26	51	18	33	77	38	39
66	39	22	17	56	28	28	66	34	32	54	26	28	68	39	29
67	41	13	28	48	23	25	72	34	38	43	20	23	67	30	37
68	25	11	14	32	12	20	46	24	22	34	21	13	49	16	33
69	20	9	11	39	20	19	26	9	17	43	17	26	42	24	18
70～74	153	71	82	158	64	94	207	102	105	157	68	89	173	81	92
70	27	13	14	24	16	8	38	23	15	22	9	13	26	9	17
71	38	21	17	31	10	21	38	15	23	42	25	17	45	23	22
72	29	13	16	41	14	27	46	22	24	33	13	20	35	16	19
73	32	11	21	35	12	23	44	22	22	27	11	16	40	23	17
74	27	13	14	27	12	15	41	20	21	33	10	23	27	10	17
75～79	103	46	57	144	57	87	165	65	100	114	39	75	187	67	120
75	14	5	9	29	11	18	37	17	20	24	11	13	37	16	21
76	16	3	13	28	8	20	28	12	16	19	7	12	31	15	16
77	28	13	15	28	10	18	46	18	28	25	7	18	44	15	29
78	14	8	6	32	17	15	29	9	20	24	8	16	41	12	29
79	31	17	14	27	11	16	25	9	16	22	6	16	34	9	25
80～84	90	34	56	113	40	73	125	53	72	119	49	70	141	53	88
80	17	7	10	20	7	13	27	11	16	25	11	14	29	9	20
81	16	8	8	30	15	15	30	18	12	32	18	14	26	12	14
82	25	11	14	27	9	18	32	12	20	24	9	15	30	14	16
83	14	5	9	21	5	16	14	4	10	18	3	15	30	8	22
84	18	3	15	15	4	11	22	8	14	20	8	12	26	10	16
85～89	57	15	42	67	19	48	84	25	59	56	18	38	101	33	68
85	12	3	9	12	3	9	22	7	15	10	4	6	30	9	21
86	13	6	7	16	4	12	21	6	15	15	3	12	22	6	16
87	11	1	10	14	5	9	17	4	13	13	4	9	26	8	18
88	10	5	5	14	6	8	10	4	6	11	6	5	12	7	5
89	11	-	11	11	1	10	14	4	10	7	1	6	11	3	8
90～94	16	5	11	32	4	28	44	15	29	21	4	17	36	6	30
90	7	1	6	8	-	8	15	7	8	1	1	-	9	1	8
91	3	1	2	9	1	8	13	4	9	7	2	5	10	3	7
92	1	-	1	5	1	4	8	2	6	6	1	5	5	1	4
93	3	2	1	7	2	5	5	2	3	4	-	4	7	1	6
94	2	1	1	3	-	3	3	-	3	3	-	3	5	-	5
95～99	2	1	1	9	-	9	12	2	10	6	1	5	9	1	8
95	1	-	1	5	-	5	2	-	2	2	-	2	3	-	3
96	1	1	-	2	-	2	3	-	3	1	-	1	1	-	1
97	-	-	-	2	-	2	5	1	4	-	-	-	3	1	2
98	-	-	-	-	-	-	2	1	1	2	-	2	2	-	2
99	-	-	-	-	-	-	-	-	-	1	1	-	-	-	-
100以上	-	-	-	1	1	-	-	-	-	2	-	2	2	1	1

## 3 住 民 基 本

## (8) 町丁別年齢各歳別 (つづき)

年 齢	白山一丁目			白山二丁目			白山三丁目			白山四丁目			白山五丁目		
	総 数	男	女	総 数	男	女	総 数	男	女	総 数	男	女	総 数	男	女
<b>総 数</b>	<b>4,598</b>	<b>2,256</b>	<b>2,342</b>	<b>4,041</b>	<b>1,979</b>	<b>2,062</b>	<b>1,029</b>	<b>502</b>	<b>527</b>	<b>4,311</b>	<b>2,055</b>	<b>2,256</b>	<b>3,660</b>	<b>1,672</b>	<b>1,988</b>
0～4	178	102	76	148	70	78	51	29	22	140	76	64	147	78	69
0	35	20	15	29	13	16	7	4	3	31	17	14	26	20	6
1	44	22	22	38	16	22	12	8	4	27	11	16	35	22	13
2	29	18	11	19	8	11	11	5	6	30	17	13	34	11	23
3	38	23	15	34	17	17	8	4	4	30	13	17	28	13	15
4	32	19	13	28	16	12	13	8	5	22	18	4	24	12	12
5～9	137	76	61	155	76	79	46	23	23	175	84	91	134	55	79
5	17	11	6	33	17	16	8	4	4	31	14	17	20	14	6
6	33	18	15	32	13	19	13	6	7	36	15	21	34	12	22
7	29	14	15	29	14	15	8	3	5	34	18	16	21	8	13
8	32	17	15	36	20	16	10	7	3	38	17	21	34	10	24
9	26	16	10	25	12	13	7	3	4	36	20	16	25	11	14
10～14	149	73	76	145	69	76	45	22	23	172	85	87	122	60	62
10	35	21	14	32	15	17	11	6	5	33	17	16	25	11	14
11	20	7	13	28	11	17	11	5	6	42	18	24	24	9	15
12	39	19	20	34	21	13	8	4	4	42	19	23	29	15	14
13	36	16	20	25	11	14	8	3	5	22	10	12	22	11	11
14	19	10	9	26	11	15	7	4	3	33	21	12	22	14	8
15～19	169	100	69	146	82	64	28	11	17	180	97	83	108	55	53
15	31	18	13	28	20	8	8	3	5	28	16	12	18	10	8
16	30	18	12	30	11	19	7	2	5	41	24	17	17	7	10
17	29	20	9	32	16	16	1	1	—	42	23	19	21	16	5
18	41	27	14	19	11	8	7	2	5	26	16	10	26	11	15
19	38	17	21	37	24	13	5	3	2	43	18	25	26	11	15
20～24	287	157	130	211	129	82	55	28	27	246	126	120	238	118	120
20	33	22	11	25	13	12	10	6	4	39	19	20	38	19	19
21	45	24	21	24	13	11	8	2	6	38	18	20	45	24	21
22	54	29	25	46	31	15	11	5	6	46	25	21	46	29	17
23	71	37	34	55	33	22	10	7	3	62	31	31	45	20	25
24	84	45	39	61	39	22	16	8	8	61	33	28	64	26	38
25～29	345	181	164	300	156	144	73	38	35	346	174	172	361	183	178
25	62	33	29	49	27	22	15	9	6	67	29	38	66	30	36
26	61	40	21	49	34	15	16	9	7	69	30	39	63	29	34
27	57	30	27	69	33	36	16	9	7	75	36	39	83	47	36
28	91	43	48	67	36	31	16	8	8	68	42	26	67	36	31
29	74	35	39	66	26	40	10	3	7	67	37	30	82	41	41
30～34	388	192	196	341	166	175	76	37	39	317	158	159	341	149	192
30	81	40	41	62	30	32	16	9	7	70	27	43	76	33	43
31	82	36	46	57	27	30	22	9	13	64	32	32	70	27	43
32	73	46	27	72	35	37	8	1	7	64	32	32	69	29	40
33	70	30	40	75	42	33	18	9	9	57	33	24	54	27	27
34	82	40	42	75	32	43	12	9	3	62	34	28	72	33	39
35～39	396	204	192	384	206	178	99	48	51	312	150	162	308	147	161
35	74	41	33	89	44	45	23	11	12	67	32	35	77	30	47
36	77	35	42	77	48	29	18	6	12	69	34	35	60	33	27
37	74	36	38	70	33	37	19	12	7	41	19	22	47	20	27
38	87	46	41	74	41	33	15	8	7	71	35	36	58	32	26
39	84	46	38	74	40	34	24	11	13	64	30	34	66	32	34
40～44	408	192	216	361	173	188	76	32	44	348	169	179	301	133	168
40	106	51	55	64	31	33	16	4	12	64	32	32	64	23	41
41	75	37	38	70	30	40	22	12	10	87	46	41	53	24	29
42	79	35	44	70	34	36	14	3	11	59	27	32	65	30	35
43	79	38	41	87	44	43	14	8	6	73	31	42	60	30	30
44	69	31	38	70	34	36	10	5	5	65	33	32	59	26	33
45～49	366	174	192	322	162	160	83	44	39	326	149	177	297	134	163
45	68	29	39	68	37	31	24	11	13	71	40	31	65	31	34
46	75	42	33	64	31	33	16	11	5	67	31	36	57	28	29
47	92	41	51	67	37	30	20	10	10	69	28	41	61	30	31
48	57	28	29	56	24	32	9	4	5	49	21	28	52	22	30
49	74	34	40	67	33	34	14	8	6	70	29	41	62	23	39

## 台 帳 人 口 (つづき)

(平成27年1月1日)

年 齢	白山一丁目			白山二丁目			白山三丁目			白山四丁目			白山五丁目		
	総 数	男	女	総 数	男	女	総 数	男	女	総 数	男	女	総 数	男	女
50～54	311	147	164	272	127	145	63	35	28	300	154	146	241	126	115
50	83	39	44	61	22	39	17	10	7	77	37	40	49	26	23
51	62	29	33	61	33	28	15	10	5	58	32	26	61	29	32
52	61	25	36	58	36	22	10	6	4	53	26	27	46	26	20
53	65	34	31	50	16	34	10	4	6	55	29	26	42	26	16
54	40	20	20	42	20	22	11	5	6	57	30	27	43	19	24
55～59	243	129	114	211	116	95	51	29	22	238	113	125	175	79	96
55	55	28	27	51	31	20	10	6	4	55	26	29	36	12	24
56	59	36	23	43	22	21	8	5	3	43	19	24	37	16	21
57	44	16	28	35	19	16	11	7	4	44	26	18	31	14	17
58	46	29	17	40	19	21	17	8	9	55	24	31	34	15	19
59	39	20	19	42	25	17	5	3	2	41	18	23	37	22	15
60～64	253	125	128	195	100	95	62	34	28	235	113	122	179	77	102
60	55	28	27	33	16	17	15	7	8	46	24	22	36	18	18
61	38	15	23	40	19	21	12	6	6	43	13	30	25	11	14
62	37	21	16	31	15	16	14	8	6	57	32	25	37	16	21
63	50	25	25	40	24	16	11	8	3	52	24	28	33	17	16
64	73	36	37	51	26	25	10	5	5	37	20	17	48	15	33
65～69	279	121	158	208	98	110	51	25	26	280	142	138	181	84	97
65	78	31	47	45	25	20	11	4	7	79	43	36	36	13	23
66	54	25	29	46	23	23	11	6	5	56	27	29	51	27	24
67	59	28	31	48	20	28	10	5	5	80	34	46	41	22	19
68	47	21	26	38	16	22	10	5	5	31	18	13	28	10	18
69	41	16	25	31	14	17	9	5	4	34	20	14	25	12	13
70～74	216	99	117	201	89	112	48	22	26	213	93	120	165	79	86
70	44	22	22	27	13	14	13	4	9	47	21	26	35	13	22
71	39	17	22	45	18	27	8	2	6	42	16	26	36	19	17
72	43	20	23	43	20	23	5	5	—	40	19	21	44	23	21
73	49	23	26	52	21	31	11	4	7	49	20	29	29	13	16
74	41	17	24	34	17	17	11	7	4	35	17	18	21	11	10
75～79	203	87	116	181	87	94	39	15	24	162	67	95	122	51	71
75	40	20	20	35	18	17	2	1	1	35	16	19	29	13	16
76	40	21	19	34	18	16	7	4	3	28	13	15	30	13	17
77	44	18	26	41	23	18	13	6	7	44	16	28	16	7	9
78	33	11	22	43	19	24	4	1	3	25	11	14	24	11	13
79	46	17	29	28	9	19	13	3	10	30	11	19	23	7	16
80～84	123	43	80	146	43	103	41	15	26	122	49	73	95	26	69
80	22	8	14	34	10	24	8	4	4	28	12	16	16	7	9
81	29	14	15	36	8	28	9	4	5	28	10	18	21	7	14
82	27	6	21	22	5	17	13	4	9	17	7	10	17	5	12
83	25	10	15	25	8	17	6	2	4	27	11	16	26	4	22
84	20	5	15	29	12	17	5	1	4	22	9	13	15	3	12
85～89	88	44	44	68	16	52	27	12	15	141	42	99	87	27	60
85	28	12	16	17	3	14	9	3	6	27	6	21	20	5	15
86	19	10	9	15	4	11	8	4	4	28	9	19	20	11	9
87	11	5	6	14	1	13	4	3	1	38	11	27	9	4	5
88	15	6	9	14	6	8	3	1	2	17	8	9	22	3	19
89	15	11	4	8	2	6	3	1	2	31	8	23	16	4	12
90～94	48	10	38	38	11	27	14	2	12	44	12	32	42	9	33
90	16	1	15	13	4	9	2	—	2	15	5	10	10	3	7
91	8	3	5	9	2	7	5	1	4	7	2	5	11	2	9
92	13	4	9	8	4	4	4	—	4	6	3	3	9	2	7
93	6	1	5	4	—	4	1	—	1	10	2	8	7	1	6
94	5	1	4	4	1	3	2	1	1	6	—	6	5	1	4
95～99	8	—	8	6	1	5	1	1	—	11	2	9	15	2	13
95	3	—	3	2	—	2	1	1	—	4	1	3	5	1	4
96	2	—	2	2	—	2	—	—	—	3	1	2	4	1	3
97	2	—	2	2	1	1	—	—	—	2	—	2	1	—	1
98	—	—	—	—	—	—	—	—	—	1	—	1	5	—	5
99	1	—	1	—	—	—	—	—	—	1	—	1	—	—	—
100以上	3	—	3	2	2	—	—	—	—	3	—	3	1	—	1

## 3 住 民 基 本

## (8) 町丁別年齢各歳別 (つづき)

年 齢	千石一丁目			千石二丁目			千石三丁目			千石四丁目			水道一丁目		
	総 数	男	女	総 数	男	女	総 数	男	女	総 数	男	女	総 数	男	女
<b>総 数</b>	<b>3,853</b>	<b>1,813</b>	<b>2,040</b>	<b>3,891</b>	<b>1,852</b>	<b>2,039</b>	<b>4,349</b>	<b>2,093</b>	<b>2,256</b>	<b>5,374</b>	<b>2,577</b>	<b>2,797</b>	<b>2,543</b>	<b>1,246</b>	<b>1,297</b>
0～4	188	92	96	155	67	88	211	113	98	208	106	102	147	84	63
0	32	18	14	32	17	15	43	21	22	46	32	14	29	19	10
1	40	16	24	28	12	16	52	25	27	42	18	24	33	17	16
2	37	14	23	34	15	19	30	16	14	42	21	21	26	10	16
3	40	24	16	32	13	19	49	27	22	43	22	21	32	16	16
4	39	20	19	29	10	19	37	24	13	35	13	22	27	22	5
5～9	190	102	88	175	93	82	189	88	101	149	80	69	111	49	62
5	34	24	10	36	15	21	48	19	29	37	18	19	30	16	14
6	37	19	18	28	17	11	38	18	20	39	19	20	28	11	17
7	39	21	18	39	23	16	28	14	14	19	13	6	13	3	10
8	48	26	22	43	23	20	35	17	18	31	14	17	22	12	10
9	32	12	20	29	15	14	40	20	20	23	16	7	18	7	11
10～14	205	97	108	174	85	89	176	102	74	147	71	76	78	41	37
10	42	20	22	33	18	15	36	17	19	23	14	9	22	16	6
11	36	22	14	31	14	17	39	18	21	26	8	18	10	7	3
12	49	26	23	35	14	21	40	26	14	30	14	16	19	7	12
13	32	12	20	38	19	19	26	15	11	33	19	14	18	6	12
14	46	17	29	37	20	17	35	26	9	35	16	19	9	5	4
15～19	148	77	71	188	101	87	158	89	69	173	79	94	68	42	26
15	38	23	15	40	18	22	46	23	23	33	15	18	15	8	7
16	27	10	17	36	25	11	24	13	11	31	16	15	12	9	3
17	18	11	7	29	14	15	26	14	12	30	12	18	11	6	5
18	25	13	12	46	24	22	29	17	12	39	17	22	9	5	4
19	40	20	20	37	20	17	33	22	11	40	19	21	21	14	7
20～24	168	89	79	185	102	83	224	106	118	347	164	183	118	50	68
20	32	17	15	30	15	15	40	18	22	64	18	46	17	8	9
21	28	17	11	34	19	15	36	17	19	48	22	26	25	7	18
22	35	20	15	32	17	15	41	21	20	56	31	25	25	11	14
23	37	18	19	47	24	23	52	17	35	90	52	38	20	10	10
24	36	17	19	42	27	15	55	33	22	89	41	48	31	14	17
25～29	199	91	108	203	98	105	292	145	147	467	226	241	190	88	102
25	34	15	19	42	24	18	57	33	24	83	41	42	24	13	11
26	54	29	25	39	16	23	53	19	34	80	38	42	37	11	26
27	39	14	25	39	19	20	68	33	35	96	50	46	37	19	18
28	40	21	19	40	18	22	65	34	31	95	41	54	37	18	19
29	32	12	20	43	21	22	49	26	23	113	56	57	55	27	28
30～34	263	126	137	253	133	120	320	151	169	514	252	262	204	106	98
30	62	32	30	50	27	23	69	28	41	111	52	59	46	21	25
31	50	23	27	49	31	18	57	29	28	91	46	45	46	22	24
32	51	22	29	48	29	19	64	28	36	111	55	56	37	24	13
33	57	25	32	54	22	32	68	33	35	96	42	54	39	19	20
34	43	24	19	52	24	28	62	33	29	105	57	48	36	20	16
35～39	375	187	188	298	136	162	401	202	199	505	267	238	313	147	166
35	79	36	43	55	29	26	83	43	40	108	55	53	55	25	30
36	53	24	29	58	25	33	85	46	39	92	49	43	68	35	33
37	69	34	35	65	28	37	75	42	33	93	53	40	74	36	38
38	83	52	31	61	29	32	62	30	32	102	54	48	56	24	32
39	91	41	50	59	25	34	96	41	55	110	56	54	60	27	33
40～44	373	171	202	376	185	191	368	177	191	491	240	251	323	176	147
40	87	40	47	67	36	31	78	37	41	111	54	57	69	40	29
41	88	44	44	78	37	41	66	29	37	90	43	47	69	34	35
42	68	29	39	69	36	33	84	39	45	91	45	46	70	39	31
43	55	24	31	84	37	47	61	29	32	92	47	45	65	37	28
44	75	34	41	78	39	39	79	43	36	107	51	56	50	26	24
45～49	348	169	179	330	160	170	343	170	173	389	184	205	218	108	110
45	76	37	39	62	26	36	71	33	38	86	38	48	47	20	27
46	80	36	44	58	26	32	65	26	39	87	40	47	52	26	26
47	92	46	46	80	40	40	92	42	50	85	47	38	40	24	16
48	46	27	19	52	21	31	49	34	15	56	24	32	34	19	15
49	54	23	31	78	47	31	66	35	31	75	35	40	45	19	26

## 台 帳 人 口 (つづき)

(平成27年1月1日)

年 齢	千石一丁目			千石二丁目			千石三丁目			千石四丁目			水道一丁目		
	総 数	男	女	総 数	男	女	総 数	男	女	総 数	男	女	総 数	男	女
50～54	256	129	127	288	148	140	301	155	146	320	161	159	165	85	80
50	47	17	30	63	37	26	75	41	34	78	31	47	35	17	18
51	56	29	27	55	32	23	67	34	33	68	40	28	36	19	17
52	49	26	23	56	23	33	68	37	31	55	33	22	25	11	14
53	40	23	17	61	33	28	49	18	31	58	32	26	37	21	16
54	64	34	30	53	23	30	42	25	17	61	25	36	32	17	15
55～59	216	98	118	221	107	114	236	121	115	284	142	142	129	66	63
55	43	17	26	41	18	23	37	17	20	64	28	36	32	14	18
56	53	23	30	51	26	25	65	36	29	61	33	28	26	14	12
57	39	22	17	44	22	22	47	25	22	62	30	32	24	12	12
58	50	20	30	43	22	21	43	25	18	56	27	29	30	18	12
59	31	16	15	42	19	23	44	18	26	41	24	17	17	8	9
60～64	190	82	108	210	108	102	218	96	122	271	143	128	99	49	50
60	40	17	23	38	19	19	43	16	27	43	21	22	15	8	7
61	32	12	20	40	24	16	47	24	23	49	31	18	22	9	13
62	34	14	20	42	17	25	21	9	12	61	33	28	13	4	9
63	36	20	16	47	28	19	56	25	31	48	29	19	24	14	10
64	48	19	29	43	20	23	51	22	29	70	29	41	25	14	11
65～69	198	99	99	214	102	112	219	105	114	302	144	158	111	50	61
65	39	26	13	43	24	19	49	22	27	62	30	32	33	18	15
66	51	29	22	56	25	31	52	22	30	78	38	40	25	11	14
67	47	27	20	52	30	22	54	26	28	71	35	36	20	10	10
68	35	12	23	32	13	19	34	21	13	46	23	23	16	7	9
69	26	5	21	31	10	21	30	14	16	45	18	27	17	4	13
70～74	172	83	89	186	80	106	207	91	116	246	115	131	101	46	55
70	38	20	18	30	16	14	45	21	24	53	22	31	15	4	11
71	30	13	17	32	11	21	39	16	23	32	13	19	21	10	11
72	21	9	12	40	17	23	50	21	29	55	32	23	22	11	11
73	39	23	16	44	15	29	46	20	26	54	26	28	22	10	12
74	44	18	26	40	21	19	27	13	14	52	22	30	21	11	10
75～79	130	57	73	159	62	97	194	75	119	217	88	129	78	34	44
75	25	8	17	35	15	20	38	15	23	37	17	20	11	2	9
76	21	12	9	23	5	18	38	12	26	44	17	27	16	10	6
77	23	12	11	39	15	24	29	9	20	40	14	26	20	7	13
78	39	16	23	33	16	17	43	17	26	43	19	24	15	7	8
79	22	9	13	29	11	18	46	22	24	53	21	32	16	8	8
80～84	104	30	74	138	48	90	140	64	76	169	59	110	55	19	36
80	20	1	19	28	11	17	36	15	21	31	13	18	17	6	11
81	24	12	12	21	5	16	26	10	16	35	9	26	8	3	5
82	27	10	17	38	16	22	29	17	12	27	12	15	14	3	11
83	15	3	12	22	8	14	21	9	12	36	16	20	7	3	4
84	18	4	14	29	8	21	28	13	15	40	9	31	9	4	5
85～89	83	23	60	77	23	54	96	30	66	118	39	79	16	3	13
85	15	2	13	17	4	13	33	13	20	33	11	22	3	-	3
86	26	6	20	15	8	7	14	4	10	19	6	13	7	2	5
87	22	5	17	16	4	12	18	5	13	25	10	15	1	-	1
88	10	6	4	17	4	13	20	6	14	24	8	16	3	-	3
89	10	4	6	12	3	9	11	2	9	17	4	13	2	1	1
90～94	37	7	30	42	10	32	44	9	35	43	14	29	15	3	12
90	9	5	4	7	1	6	12	2	10	9	4	5	3	-	3
91	8	-	8	8	3	5	9	2	7	9	2	7	4	1	3
92	11	-	11	10	3	7	6	-	6	7	2	5	3	1	2
93	6	1	5	9	2	7	9	2	7	15	5	10	1	1	-
94	3	1	2	8	1	7	8	3	5	3	1	2	4	-	4
95～99	8	3	5	15	3	12	8	1	7	12	3	9	2	-	2
95	3	1	2	3	1	2	5	-	5	1	-	1	2	-	2
96	1	-	1	5	-	5	2	1	1	6	2	4	-	-	-
97	-	-	-	3	1	2	1	-	1	-	-	-	-	-	-
98	4	2	2	3	-	3	-	-	-	3	-	3	-	-	-
99	-	-	-	1	1	-	-	-	-	2	1	1	-	-	-
100以上	2	1	1	4	1	3	4	3	1	2	-	2	2	-	2

## 3 住 民 基 本

(8) 町丁別年齢各歳別 (つづき)

年 齢	水道二丁目			小日向一丁目			小日向二丁目			小日向三丁目			小日向四丁目		
	総 数	男	女	総 数	男	女	総 数	男	女	総 数	男	女	総 数	男	女
<b>総 数</b>	<b>3,013</b>	<b>1,524</b>	<b>1,489</b>	<b>2,199</b>	<b>998</b>	<b>1,201</b>	<b>2,383</b>	<b>1,142</b>	<b>1,241</b>	<b>1,302</b>	<b>628</b>	<b>674</b>	<b>1,821</b>	<b>861</b>	<b>960</b>
0~4	101	52	49	97	46	51	98	47	51	41	19	22	115	55	60
0	22	10	12	26	11	15	15	8	7	9	6	3	25	9	16
1	25	15	10	8	1	7	17	8	9	6	3	3	24	12	12
2	16	5	11	27	13	14	14	8	6	8	5	3	22	13	9
3	19	11	8	20	12	8	27	12	15	7	2	5	15	6	9
4	19	11	8	16	9	7	25	11	14	11	3	8	29	15	14
5~9	85	48	37	69	37	32	110	58	52	52	30	22	89	46	43
5	19	11	8	11	8	3	19	9	10	10	7	3	13	7	6
6	10	4	6	18	8	10	24	13	11	11	4	7	21	9	12
7	21	14	7	18	10	8	19	11	8	12	7	5	20	11	9
8	18	8	10	10	4	6	29	15	14	12	9	3	21	12	9
9	17	11	6	12	7	5	19	10	9	7	3	4	14	7	7
10~14	70	26	44	55	26	29	119	69	50	54	26	28	70	31	39
10	15	5	10	10	4	6	27	17	10	10	4	6	21	10	11
11	11	5	6	10	6	4	18	9	9	9	5	4	15	8	7
12	16	7	9	13	5	8	34	19	15	14	7	7	12	8	4
13	12	6	6	10	4	6	17	12	5	11	5	6	6	1	5
14	16	3	13	12	7	5	23	12	11	10	5	5	16	4	12
15~19	79	35	44	76	41	35	146	72	74	49	33	16	59	31	28
15	21	8	13	8	4	4	35	18	17	13	9	4	11	5	6
16	15	6	9	15	5	10	26	11	15	12	9	3	16	8	8
17	14	6	8	16	9	7	37	19	18	8	5	3	12	5	7
18	7	5	2	17	12	5	21	11	10	7	2	5	10	4	6
19	22	10	12	20	11	9	27	13	14	9	8	1	10	9	1
20~24	167	96	71	186	83	103	119	63	56	75	37	38	95	53	42
20	26	14	12	29	12	17	26	16	10	14	5	9	17	11	6
21	19	11	8	37	24	13	22	9	13	11	7	4	14	9	5
22	27	16	11	38	20	18	29	19	10	13	8	5	20	15	5
23	42	25	17	50	15	35	22	8	14	20	10	10	23	10	13
24	53	30	23	32	12	20	20	11	9	17	7	10	21	8	13
25~29	330	190	140	146	65	81	116	62	54	86	49	37	168	72	96
25	48	29	19	26	9	17	21	6	15	21	13	8	23	13	10
26	62	38	24	34	14	20	22	17	5	19	14	5	42	19	23
27	74	42	32	18	7	11	24	16	8	22	9	13	28	8	20
28	72	44	28	32	16	16	23	9	14	11	8	3	38	18	20
29	74	37	37	36	19	17	26	14	12	13	5	8	37	14	23
30~34	414	216	198	154	75	79	123	55	68	91	49	42	198	96	102
30	71	40	31	31	14	17	24	13	11	16	6	10	41	17	24
31	105	56	49	39	20	19	27	12	15	20	12	8	48	26	22
32	91	50	41	25	14	11	25	11	14	13	9	4	40	17	23
33	66	30	36	28	15	13	24	9	15	21	11	10	35	17	18
34	81	40	41	31	12	19	23	10	13	21	11	10	34	19	15
35~39	368	187	181	170	84	86	142	70	72	101	50	51	186	84	102
35	84	38	46	30	15	15	25	15	10	26	13	13	39	11	28
36	77	36	41	28	13	15	37	18	19	24	8	16	36	15	21
37	75	34	41	38	23	15	21	12	9	16	10	6	40	21	19
38	64	36	28	28	10	18	30	11	19	20	13	7	32	16	16
39	68	43	25	46	23	23	29	14	15	15	6	9	39	21	18
40~44	295	139	156	157	72	85	200	92	108	102	42	60	173	80	93
40	64	34	30	29	17	12	38	20	18	25	10	15	28	14	14
41	68	30	38	30	14	16	33	13	20	21	10	11	38	22	16
42	47	23	24	34	14	20	45	23	22	18	6	12	30	13	17
43	58	25	33	34	16	18	45	22	23	26	13	13	41	16	25
44	58	27	31	30	11	19	39	14	25	12	3	9	36	15	21
45~49	223	124	99	155	71	84	220	99	121	108	51	57	171	75	96
45	41	23	18	25	10	15	48	17	31	19	8	11	41	15	26
46	40	19	21	45	21	24	41	15	26	18	8	10	34	15	19
47	52	27	25	31	16	15	48	24	24	22	14	8	34	15	19
48	45	25	20	24	13	11	42	20	22	21	6	15	22	14	8
49	45	30	15	30	11	19	41	23	18	28	15	13	40	16	24

台 帳 人 口 (つづき)

(平成27年1月1日)

年 齢	水道二丁目			小日向一丁目			小日向二丁目			小日向三丁目			小日向四丁目		
	総数	男	女	総数	男	女	総数	男	女	総数	男	女	総数	男	女
50～54	143	74	69	154	70	84	179	86	93	84	42	42	126	71	55
50	36	15	21	28	15	13	42	22	20	20	11	9	28	13	15
51	31	13	18	36	13	23	29	11	18	15	6	9	27	18	9
52	32	22	10	24	12	12	41	19	22	15	11	4	22	12	10
53	22	12	10	33	16	17	25	12	13	21	8	13	25	16	9
54	22	12	10	33	14	19	42	22	20	13	6	7	24	12	12
55～59	112	59	53	132	69	63	159	77	82	64	33	31	80	38	42
55	30	19	11	25	11	14	35	16	19	18	10	8	20	9	11
56	20	12	8	21	9	12	32	16	16	10	7	3	16	6	10
57	17	8	9	33	20	13	32	17	15	9	3	6	13	7	6
58	24	10	14	24	12	12	26	14	12	14	9	5	16	6	10
59	21	10	11	29	17	12	34	14	20	13	4	9	15	10	5
60～64	152	77	75	109	47	62	128	64	64	73	35	38	69	36	33
60	30	13	17	21	13	8	34	18	16	12	8	4	15	8	7
61	24	13	11	20	7	13	24	14	10	10	5	5	17	11	6
62	33	19	14	18	9	9	25	12	13	16	5	11	14	8	6
63	37	21	16	23	8	15	26	11	15	16	8	8	12	4	8
64	28	11	17	27	10	17	19	9	10	19	9	10	11	5	6
65～69	138	70	68	152	71	81	130	66	64	85	44	41	72	35	37
65	27	10	17	41	17	24	35	17	18	20	8	12	13	6	7
66	38	20	18	36	16	20	27	13	14	21	13	8	18	7	11
67	30	16	14	39	21	18	29	19	10	20	13	7	18	10	8
68	24	12	12	19	9	10	22	11	11	18	7	11	10	8	2
69	19	12	7	17	8	9	17	6	11	6	3	3	13	4	9
70～74	109	42	67	109	45	64	118	51	67	72	32	40	50	23	27
70	20	7	13	25	10	15	21	11	10	17	6	11	15	5	10
71	26	14	12	25	14	11	30	11	19	15	9	6	12	6	6
72	21	10	11	27	11	16	19	9	10	16	7	9	12	7	5
73	23	7	16	17	6	11	24	10	14	12	6	6	6	2	4
74	19	4	15	15	4	11	24	10	14	12	4	8	5	3	2
75～79	96	45	51	92	37	55	84	37	47	51	23	28	37	15	22
75	27	14	13	14	6	8	14	6	8	7	5	2	10	7	3
76	18	9	9	15	8	7	11	7	4	9	5	4	8	3	5
77	16	7	9	20	6	14	20	8	12	12	2	10	6	1	5
78	20	11	9	19	7	12	17	8	9	17	7	10	10	4	6
79	15	4	11	24	10	14	22	8	14	6	4	2	3	-	3
80～84	55	20	35	93	36	57	88	34	54	52	14	38	37	13	24
80	16	5	11	18	6	12	18	5	13	6	1	5	5	1	4
81	11	6	5	21	10	11	20	8	12	14	3	11	7	2	5
82	18	5	13	16	7	9	19	10	9	11	4	7	7	2	5
83	8	3	5	19	8	11	17	5	12	11	3	8	8	2	6
84	2	1	1	19	5	14	14	6	8	10	3	7	10	6	4
85～89	42	15	27	58	15	43	74	29	45	32	13	19	18	6	12
85	11	5	6	19	6	13	23	12	11	6	3	3	3	-	3
86	9	2	7	8	2	6	12	3	9	4	3	1	5	2	3
87	5	2	3	11	1	10	19	8	11	8	3	5	2	1	1
88	8	2	6	15	3	12	12	5	7	9	3	6	5	3	2
89	9	4	5	5	3	2	8	1	7	5	1	4	3	-	3
90～94	26	9	17	29	6	23	26	11	15	21	6	15	6	1	5
90	6	5	1	6	1	5	9	5	4	5	2	3	2	1	1
91	6	2	4	6	1	5	8	1	7	5	1	4	1	-	1
92	3	-	3	3	1	2	2	2	-	4	2	2	1	-	1
93	6	1	5	8	2	6	5	2	3	2	1	1	1	-	1
94	5	1	4	6	1	5	2	1	1	5	-	5	1	-	1
95～99	7	-	7	5	2	3	4	-	4	7	-	7	1	-	1
95	2	-	2	1	-	1	-	-	-	3	-	3	1	-	1
96	3	-	3	1	-	1	1	-	1	2	-	2	-	-	-
97	1	-	1	1	-	1	-	-	-	-	-	-	-	-	-
98	1	-	1	1	1	-	1	-	1	1	-	1	-	-	-
99	-	-	-	1	1	-	2	-	2	1	-	1	-	-	-
100以上	1	-	1	1	-	1	-	-	-	2	-	2	1	-	1

土地・人口



## 3 住 民 基 本

## (8) 町丁別年齢各歳別 (つづき)

年 齢	大塚一丁目			大塚二丁目			大塚三丁目			大塚四丁目			大塚五丁目		
	総 数	男	女	総 数	男	女	総 数	男	女	総 数	男	女	総 数	男	女
<b>総 数</b>	<b>1,180</b>	<b>552</b>	<b>628</b>	<b>1,921</b>	<b>820</b>	<b>1,101</b>	<b>3,361</b>	<b>1,553</b>	<b>1,808</b>	<b>3,039</b>	<b>1,425</b>	<b>1,614</b>	<b>4,257</b>	<b>2,025</b>	<b>2,232</b>
0～4	77	39	38	84	32	52	154	85	69	89	49	40	196	95	101
0	18	8	10	9	4	5	40	17	23	19	10	9	44	16	28
1	12	5	7	19	9	10	36	22	14	15	10	5	29	19	10
2	20	12	8	14	3	11	26	15	11	25	12	13	37	14	23
3	14	8	6	20	8	12	25	14	11	16	7	9	48	28	20
4	13	6	7	22	8	14	27	17	10	14	10	4	38	18	20
5～9	82	38	44	95	56	39	110	67	43	77	39	38	141	68	73
5	18	10	8	25	14	11	28	18	10	19	6	13	30	12	18
6	18	11	7	18	11	7	23	16	7	22	11	11	26	11	15
7	19	11	8	22	13	9	22	10	12	12	5	7	30	16	14
8	11	4	7	15	8	7	15	9	6	10	6	4	33	20	13
9	16	2	14	15	10	5	22	14	8	14	11	3	22	9	13
10～14	56	28	28	69	31	38	106	60	46	99	46	53	124	57	67
10	11	7	4	14	10	4	17	10	7	16	9	7	22	9	13
11	9	5	4	11	2	9	25	16	9	25	12	13	21	7	14
12	11	5	6	17	8	9	16	10	6	14	7	7	35	16	19
13	9	6	3	18	8	10	29	15	14	19	10	9	26	14	12
14	16	5	11	9	3	6	19	9	10	25	8	17	20	11	9
15～19	53	30	23	69	30	39	108	45	63	111	55	56	173	82	91
15	14	7	7	9	4	5	20	8	12	21	7	14	28	12	16
16	9	4	5	19	7	12	19	6	13	24	8	16	28	15	13
17	9	5	4	10	6	4	24	12	12	22	11	11	31	14	17
18	10	7	3	12	5	7	21	12	9	14	7	7	37	17	20
19	11	7	4	19	8	11	24	7	17	30	22	8	49	24	25
20～24	75	26	49	120	36	84	232	102	130	193	112	81	237	128	109
20	12	2	10	18	7	11	30	11	19	32	19	13	34	15	19
21	9	1	8	16	6	10	29	15	14	23	13	10	35	21	14
22	10	2	8	23	7	16	52	23	29	40	25	15	51	26	25
23	21	10	11	33	9	24	57	26	31	49	27	22	51	29	22
24	23	11	12	30	7	23	64	27	37	49	28	21	66	37	29
25～29	89	45	44	169	65	104	347	154	193	280	148	132	404	190	214
25	20	8	12	32	10	22	58	25	33	54	25	29	82	28	54
26	15	9	6	41	18	23	87	29	58	48	29	19	65	35	30
27	14	4	10	29	11	18	65	29	36	60	29	31	87	42	45
28	17	12	5	32	13	19	50	24	26	64	39	25	79	39	40
29	23	12	11	35	13	22	87	47	40	54	26	28	91	46	45
30～34	93	44	49	137	53	84	404	181	223	288	133	155	357	168	189
30	15	8	7	21	7	14	81	40	41	75	32	43	76	34	42
31	28	11	17	32	13	19	84	35	49	62	26	36	64	26	38
32	19	10	9	34	16	18	79	35	44	52	23	29	76	37	39
33	11	6	5	29	8	21	84	32	52	43	19	24	82	45	37
34	20	9	11	21	9	12	76	39	37	56	33	23	59	26	33
35～39	120	55	65	180	78	102	372	174	198	219	107	112	385	190	195
35	23	11	12	31	13	18	81	46	35	43	24	19	72	38	34
36	24	9	15	42	14	28	69	33	36	39	17	22	76	37	39
37	25	13	12	39	20	19	74	28	46	52	26	26	88	46	42
38	26	8	18	34	14	20	82	39	43	35	16	19	66	31	35
39	22	14	8	34	17	17	66	28	38	50	24	26	83	38	45
40～44	119	56	63	197	85	112	302	136	166	201	99	102	354	191	163
40	25	12	13	40	22	18	67	32	35	45	22	23	82	43	39
41	20	10	10	42	19	23	65	33	32	48	20	28	66	37	29
42	25	11	14	49	19	30	55	21	34	38	23	15	63	37	26
43	26	11	15	38	16	22	56	21	35	34	16	18	72	37	35
44	23	12	11	28	9	19	59	29	30	36	18	18	71	37	34
45～49	90	40	50	154	68	86	244	102	142	225	100	125	307	144	163
45	16	6	10	19	8	11	59	23	36	47	23	24	57	25	32
46	18	8	10	41	19	22	56	20	36	42	20	22	75	37	38
47	26	10	16	36	20	16	48	24	24	54	26	28	53	22	31
48	13	5	8	16	6	10	36	17	19	40	17	23	59	32	27
49	17	11	6	42	15	27	45	18	27	42	14	28	63	28	35

台 帳 人 口 (つづき)

(平成27年1月1日)

年 齢	大塚一丁目			大塚二丁目			大塚三丁目			大塚四丁目			大塚五丁目		
	総 数	男	女	総 数	男	女	総 数	男	女	総 数	男	女	総 数	男	女
50～54	85	43	42	107	51	56	207	98	109	191	96	95	276	131	145
50	17	9	8	30	12	18	47	24	23	43	26	17	50	26	24
51	16	9	7	12	8	4	43	21	22	57	26	31	74	35	39
52	17	6	11	25	13	12	44	23	21	31	15	16	54	24	30
53	20	15	5	18	10	8	39	16	23	31	14	17	43	18	25
54	15	4	11	22	8	14	34	14	20	29	15	14	55	28	27
55～59	51	30	21	86	45	41	144	78	66	147	74	73	243	116	127
55	8	3	5	17	10	7	35	20	15	33	18	15	57	34	23
56	13	8	5	17	11	6	32	22	10	30	17	13	52	20	32
57	7	5	2	13	6	7	26	14	12	25	14	11	37	15	22
58	12	6	6	21	9	12	28	11	17	29	12	17	55	28	27
59	11	8	3	18	9	9	23	11	12	30	13	17	42	19	23
60～64	39	16	23	94	49	45	138	67	71	153	78	75	193	96	97
60	3	-	3	24	13	11	24	10	14	20	10	10	40	22	18
61	8	4	4	21	11	10	34	15	19	32	17	15	41	18	23
62	7	4	3	16	8	8	29	16	13	23	12	11	39	21	18
63	13	6	7	16	7	9	21	9	12	41	24	17	33	14	19
64	8	2	6	17	10	7	30	17	13	37	15	22	40	21	19
65～69	45	18	27	80	35	45	145	64	81	159	77	82	244	122	122
65	7	5	2	19	10	9	33	15	18	29	17	12	41	19	22
66	11	4	7	9	7	2	34	13	21	42	19	23	78	42	36
67	11	5	6	24	10	14	38	21	17	35	13	22	57	28	29
68	8	2	6	17	6	11	21	8	13	32	21	11	39	19	20
69	8	2	6	11	2	9	19	7	12	21	7	14	29	14	15
70～74	31	15	16	72	34	38	92	44	48	166	77	89	188	82	106
70	5	4	1	12	5	7	17	10	7	35	17	18	30	18	12
71	7	2	5	17	9	8	19	9	10	36	17	19	48	18	30
72	4	2	2	17	7	10	18	7	11	28	15	13	34	15	19
73	10	5	5	16	7	9	16	5	11	31	12	19	45	19	26
74	5	2	3	10	6	4	22	13	9	36	16	20	31	12	19
75～79	33	14	19	67	25	42	93	35	58	150	52	98	170	67	103
75	6	4	2	16	7	9	11	4	7	26	9	17	47	21	26
76	3	2	1	8	3	5	16	3	13	27	10	17	28	14	14
77	10	4	6	11	3	8	26	9	17	34	14	20	32	6	26
78	7	3	4	17	5	12	18	6	12	36	8	28	25	9	16
79	7	1	6	15	7	8	22	13	9	27	11	16	38	17	21
80～84	21	11	10	72	25	47	78	33	45	118	50	68	140	58	82
80	8	5	3	8	3	5	15	7	8	24	10	14	37	13	24
81	4	1	3	16	2	14	19	7	12	19	10	9	28	16	12
82	2	2	-	20	10	10	17	9	8	24	11	13	31	10	21
83	3	-	3	18	7	11	17	8	9	25	6	19	25	13	12
84	4	3	1	10	3	7	10	2	8	26	13	13	19	6	13
85～89	16	2	14	52	18	34	53	15	38	89	25	64	76	30	46
85	7	1	6	13	3	10	10	3	7	17	5	12	16	8	8
86	4	1	3	11	4	7	14	8	6	21	8	13	19	6	13
87	3	-	3	9	3	6	5	1	4	19	6	13	20	9	11
88	-	-	-	12	3	9	15	-	15	17	3	14	12	4	8
89	2	-	2	7	5	2	9	3	6	15	3	12	9	3	6
90～94	4	2	2	16	4	12	25	9	16	56	5	51	33	8	25
90	1	-	1	5	1	4	6	1	5	20	4	16	9	4	5
91	2	1	1	4	2	2	6	2	4	12	1	11	9	2	7
92	-	-	-	2	-	2	7	4	3	12	-	12	4	-	4
93	1	1	-	3	1	2	2	1	1	4	-	4	2	-	2
94	-	-	-	2	-	2	4	1	3	8	-	8	9	2	7
95～99	1	-	1	1	-	1	7	4	3	20	2	18	13	2	11
95	-	-	-	1	-	1	2	1	1	9	1	8	6	-	6
96	-	-	-	-	-	-	1	-	1	3	-	3	2	-	2
97	1	-	1	-	-	-	2	2	-	2	-	2	3	1	2
98	-	-	-	-	-	-	1	1	-	2	-	2	2	1	1
99	-	-	-	-	-	-	1	-	1	4	1	3	-	-	-
100以上	-	-	-	-	-	-	-	-	-	8	1	7	3	-	3

### 3 住 民 基 本

(8) 町丁別年齢各歳別 (つづき)

年 齢	大塚六丁目			関口一丁目			関口二丁目			関口三丁目			目白台一丁目		
	総 数	男	女	総 数	男	女	総 数	男	女	総 数	男	女	総 数	男	女
<b>総 数</b>	<b>3,763</b>	<b>1,891</b>	<b>1,872</b>	<b>4,226</b>	<b>1,967</b>	<b>2,259</b>	<b>995</b>	<b>463</b>	<b>532</b>	<b>888</b>	<b>429</b>	<b>459</b>	<b>2,229</b>	<b>1,227</b>	<b>1,002</b>
0~4	140	62	78	164	80	84	47	25	22	37	19	18	77	38	39
0	36	20	16	38	18	20	11	6	5	7	6	1	12	7	5
1	34	17	17	36	18	18	9	4	5	7	4	3	18	11	7
2	24	12	12	26	12	14	11	6	5	6	3	3	18	8	10
3	23	5	18	31	19	12	6	4	2	9	4	5	16	5	11
4	23	8	15	33	13	20	10	5	5	8	2	6	13	7	6
5~9	114	62	52	103	61	42	43	23	20	48	22	26	90	44	46
5	19	10	9	22	12	10	9	6	3	7	1	6	16	8	8
6	27	17	10	22	14	8	5	4	1	11	4	7	17	8	9
7	29	15	14	24	15	9	12	2	10	12	9	3	13	8	5
8	19	7	12	23	12	11	9	7	2	9	2	7	23	11	12
9	20	13	7	12	8	4	8	4	4	9	6	3	21	9	12
10~14	97	45	52	97	46	51	47	24	23	52	29	23	91	46	45
10	22	12	10	20	8	12	13	6	7	9	5	4	11	5	6
11	19	6	13	26	14	12	10	8	2	11	3	8	32	16	16
12	15	10	5	16	6	10	10	5	5	10	6	4	11	7	4
13	26	11	15	23	11	12	7	1	6	11	8	3	19	8	11
14	15	6	9	12	7	5	7	4	3	11	7	4	18	10	8
15~19	109	53	56	111	52	59	52	26	26	34	21	13	112	76	36
15	17	9	8	19	7	12	11	6	5	8	5	3	12	8	4
16	18	11	7	22	7	15	6	3	3	4	2	2	12	7	5
17	18	7	11	21	12	9	8	3	5	9	4	5	13	4	9
18	25	12	13	25	16	9	16	10	6	4	3	1	21	11	10
19	31	14	17	24	10	14	11	4	7	9	7	2	54	46	8
20~24	243	132	111	235	110	125	37	18	19	30	15	15	352	291	61
20	42	26	16	31	16	15	12	5	7	5	2	3	85	71	14
21	27	14	13	33	17	16	5	3	2	6	3	3	68	57	11
22	60	32	28	62	27	35	8	5	3	8	2	6	81	66	15
23	55	27	28	41	17	24	7	4	3	6	4	2	65	51	14
24	59	33	26	68	33	35	5	1	4	5	4	1	53	46	7
25~29	354	201	153	394	186	208	42	16	26	54	20	34	159	90	69
25	60	34	26	78	32	46	9	4	5	6	1	5	41	23	18
26	77	40	37	79	40	39	8	4	4	9	5	4	38	22	16
27	74	42	32	73	31	42	4	-	4	11	3	8	34	22	12
28	64	36	28	80	41	39	10	2	8	13	4	9	19	9	10
29	79	49	30	84	42	42	11	6	5	15	7	8	27	14	13
30~34	349	195	154	446	214	232	75	36	39	63	34	29	133	74	59
30	74	46	28	93	47	46	10	5	5	12	7	5	26	15	11
31	60	28	32	95	45	50	17	8	9	16	8	8	30	18	12
32	70	38	32	81	41	40	12	4	8	11	5	6	29	18	11
33	75	49	26	84	43	41	21	8	13	9	3	6	24	14	10
34	70	34	36	93	38	55	15	11	4	15	11	4	24	9	15
35~39	382	185	197	434	226	208	90	42	48	74	28	46	175	87	88
35	75	35	40	91	53	38	11	4	7	14	6	8	37	17	20
36	68	31	37	92	45	47	11	6	5	12	5	7	38	19	19
37	81	42	39	93	45	48	23	12	11	20	7	13	39	23	16
38	81	36	45	70	35	35	20	8	12	12	4	8	33	14	19
39	77	41	36	88	48	40	25	12	13	16	6	10	28	14	14
40~44	284	145	139	396	188	208	73	35	38	98	46	52	193	90	103
40	71	38	33	87	42	45	13	2	11	17	9	8	38	12	26
41	48	26	22	81	39	42	13	5	8	18	9	9	35	18	17
42	50	24	26	84	36	48	13	8	5	26	11	15	32	15	17
43	60	29	31	75	37	38	18	9	9	18	9	9	53	24	29
44	55	28	27	69	34	35	16	11	5	19	8	11	35	21	14
45~49	249	138	111	328	144	184	107	42	65	84	41	43	131	69	62
45	53	29	24	85	40	45	20	10	10	15	7	8	25	13	12
46	63	32	31	63	29	34	29	11	18	21	13	8	31	15	16
47	45	27	18	63	26	37	31	11	20	13	4	9	25	15	10
48	41	25	16	51	19	32	12	4	8	17	9	8	23	12	11
49	47	25	22	66	30	36	15	6	9	18	8	10	27	14	13

台帳人口 (つづき)

(平成27年1月1日)

年 齢	大塚六丁目			関口一丁目			関口二丁目			関口三丁目			目白台一丁目		
	総 数	男	女	総 数	男	女	総 数	男	女	総 数	男	女	総 数	男	女
50～54	236	123	113	274	135	139	101	45	56	56	30	26	109	49	60
50	50	29	21	59	23	36	22	12	10	19	11	8	25	9	16
51	52	29	23	59	30	29	26	13	13	9	7	2	32	16	16
52	44	20	24	63	33	30	22	12	10	10	2	8	22	12	10
53	55	28	27	53	30	23	17	6	11	7	5	2	17	9	8
54	35	17	18	40	19	21	14	2	12	11	5	6	13	3	10
55～59	178	85	93	204	92	112	71	37	34	46	26	20	102	52	50
55	49	21	28	36	14	22	16	9	7	11	8	3	18	10	8
56	22	11	11	46	18	28	12	5	7	11	6	5	27	14	13
57	40	17	23	43	20	23	17	9	8	5	1	4	18	8	10
58	39	23	16	43	22	21	12	8	4	7	4	3	18	6	12
59	28	13	15	36	18	18	14	6	8	12	7	5	21	14	7
60～64	254	123	131	191	76	115	53	24	29	39	18	21	101	54	47
60	45	24	21	31	16	15	13	7	6	14	6	8	20	10	10
61	47	21	26	34	15	19	8	3	5	9	5	4	16	10	6
62	51	25	26	44	12	32	10	4	6	3	1	2	16	7	9
63	62	29	33	34	14	20	12	4	8	2	2	-	23	11	12
64	49	24	25	48	19	29	10	6	4	11	4	7	26	16	10
65～69	241	114	127	277	138	139	45	25	20	55	24	31	115	47	68
65	56	21	35	68	38	30	12	6	6	14	4	10	28	15	13
66	57	31	26	66	25	41	9	6	3	13	6	7	32	15	17
67	56	26	30	69	37	32	8	5	3	14	7	7	23	5	18
68	39	20	19	40	23	17	10	6	4	11	6	5	21	8	13
69	33	16	17	34	15	19	6	2	4	3	1	2	11	4	7
70～74	171	91	80	190	82	108	40	15	25	31	14	17	95	44	51
70	38	21	17	36	19	17	11	5	6	9	6	3	18	9	9
71	36	14	22	33	14	19	7	3	4	3	2	1	23	10	13
72	30	19	11	41	22	19	6	1	5	5	2	3	17	7	10
73	32	16	16	42	12	30	10	4	6	8	3	5	26	13	13
74	35	21	14	38	15	23	6	2	4	6	1	5	11	5	6
75～79	133	52	81	148	66	82	33	13	20	35	22	13	90	39	51
75	22	9	13	33	14	19	6	3	3	7	5	2	28	14	14
76	21	13	8	29	14	15	3	2	1	7	5	2	5	2	3
77	39	14	25	31	16	15	13	4	9	6	3	3	25	14	11
78	31	7	24	20	8	12	4	-	4	9	6	3	14	5	9
79	20	9	11	35	14	21	7	4	3	6	3	3	18	4	14
80～84	129	52	77	119	46	73	21	8	13	19	6	13	52	20	32
80	27	11	16	29	12	17	8	2	6	4	-	4	13	5	8
81	31	13	18	22	8	14	5	1	4	7	3	4	12	5	7
82	22	9	13	21	10	11	3	1	2	4	2	2	10	3	7
83	23	8	15	21	8	13	2	2	-	4	1	3	7	5	2
84	26	11	15	26	8	18	3	2	1	-	-	-	10	2	8
85～89	67	23	44	69	17	52	9	5	4	23	11	12	28	13	15
85	23	12	11	12	1	11	2	1	1	6	4	2	5	3	2
86	16	4	12	18	1	17	3	3	-	3	1	2	8	3	5
87	14	4	10	17	5	12	-	-	-	6	2	4	3	1	2
88	7	-	7	11	5	6	2	1	1	5	2	3	6	3	3
89	7	3	4	11	5	6	2	-	2	3	2	1	6	3	3
90～94	24	6	18	38	8	30	7	3	4	9	2	7	18	2	16
90	8	3	5	9	3	6	2	-	2	3	1	2	2	1	1
91	3	-	3	8	1	7	2	1	1	-	-	-	4	1	3
92	6	1	5	6	1	5	2	2	-	1	-	1	8	-	8
93	3	1	2	9	3	6	1	-	1	2	-	2	3	-	3
94	4	1	3	6	-	6	-	-	-	3	1	2	1	-	1
95～99	7	4	3	7	-	7	1	-	1	1	1	-	6	2	4
95	1	1	-	4	-	4	-	-	-	1	1	-	1	-	1
96	3	1	2	2	-	2	1	-	1	-	-	-	2	-	2
97	-	-	-	-	-	-	-	-	-	-	-	-	1	-	1
98	1	-	1	1	-	1	-	-	-	-	-	-	1	1	-
99	2	2	-	-	-	-	-	-	-	-	-	-	1	1	-
100以上	2	-	2	1	-	1	1	1	-	-	-	-	-	-	-



## 台 帳 人 口 (つづき)

(平成27年1月1日)

年 齢	目白台二丁目			目白台三丁目			音羽一丁目			音羽二丁目			本郷一丁目		
	総 数	男	女	総 数	男	女	総 数	男	女	総 数	男	女	総 数	男	女
50～54	151	76	75	178	80	98	271	109	162	124	52	72	260	113	147
50	33	16	17	30	13	17	71	27	44	28	18	10	72	32	40
51	36	16	20	47	16	31	56	24	32	25	6	19	38	24	14
52	32	20	12	32	17	15	48	18	30	29	14	15	46	18	28
53	25	9	16	30	16	14	55	20	35	25	8	17	52	23	29
54	25	15	10	39	18	21	41	20	21	17	6	11	52	16	36
55～59	96	44	52	144	73	71	223	104	119	101	47	54	203	94	109
55	17	10	7	29	14	15	59	26	33	24	10	14	45	24	21
56	16	7	9	29	13	16	39	18	21	24	15	9	43	22	21
57	25	9	16	29	12	17	47	21	26	16	7	9	37	18	19
58	14	8	6	29	19	10	38	22	16	22	9	13	44	15	29
59	24	10	14	28	15	13	40	17	23	15	6	9	34	15	19
60～64	133	62	71	154	71	83	212	87	125	84	35	49	206	89	117
60	28	11	17	23	13	10	41	18	23	14	5	9	40	20	20
61	21	11	10	25	8	17	31	9	22	25	10	15	35	15	20
62	35	18	17	33	13	20	48	22	26	20	12	8	39	15	24
63	27	13	14	34	18	16	47	19	28	15	6	9	47	23	24
64	22	9	13	39	19	20	45	19	26	10	2	8	45	16	29
65～69	142	71	71	161	73	88	188	82	106	77	35	42	227	102	125
65	26	11	15	32	14	18	51	19	32	21	10	11	48	26	22
66	34	15	19	36	18	18	33	17	16	18	12	6	56	23	33
67	41	25	16	40	16	24	48	25	23	18	6	12	55	26	29
68	22	11	11	20	12	8	31	13	18	6	3	3	39	19	20
69	19	9	10	33	13	20	25	8	17	14	4	10	29	8	21
70～74	84	42	42	125	55	70	156	50	106	72	30	42	174	72	102
70	23	15	8	25	9	16	38	12	26	15	6	9	34	17	17
71	18	10	8	29	19	10	28	9	19	19	7	12	42	15	27
72	18	5	13	25	8	17	38	13	25	13	6	7	28	9	19
73	13	5	8	25	12	13	26	10	16	14	5	9	42	19	23
74	12	7	5	21	7	14	26	6	20	11	6	5	28	12	16
75～79	86	30	56	95	44	51	133	61	72	63	22	41	140	51	89
75	13	6	7	14	7	7	20	9	11	17	5	12	30	11	19
76	20	5	15	9	4	5	25	12	13	15	8	7	24	7	17
77	18	9	9	22	10	12	36	15	21	14	4	10	28	9	19
78	15	4	11	30	12	18	23	12	11	8	-	8	30	10	20
79	20	6	14	20	11	9	29	13	16	9	5	4	28	14	14
80～84	83	34	49	77	29	48	98	35	63	51	18	33	121	49	72
80	18	8	10	18	9	9	20	8	12	11	4	7	27	11	16
81	13	3	10	15	8	7	24	8	16	8	3	5	23	14	9
82	22	8	14	12	5	7	13	4	9	15	6	9	29	10	19
83	10	2	8	19	5	14	20	7	13	8	1	7	18	8	10
84	20	13	7	13	2	11	21	8	13	9	4	5	24	6	18
85～89	57	12	45	57	20	37	48	16	32	26	8	18	71	25	46
85	12	1	11	14	5	9	15	5	10	6	2	4	21	7	14
86	9	3	6	10	3	7	9	4	5	4	1	3	13	6	7
87	17	5	12	12	6	6	6	2	4	2	-	2	11	5	6
88	6	1	5	9	1	8	10	4	6	9	3	6	12	4	8
89	13	2	11	12	5	7	8	1	7	5	2	3	14	3	11
90～94	19	7	12	38	9	29	17	4	13	7	2	5	35	5	30
90	7	2	5	8	3	5	5	1	4	1	1	-	12	4	8
91	3	1	2	9	3	6	5	1	4	2	1	1	12	-	12
92	3	2	1	9	1	8	4	1	3	2	-	2	6	-	6
93	3	1	2	4	1	3	1	-	1	1	-	1	4	1	3
94	3	1	2	8	1	7	2	1	1	1	-	1	1	-	1
95～99	10	3	7	9	2	7	4	-	4	4	-	4	2	1	1
95	3	-	3	3	1	2	2	-	2	1	-	1	1	-	1
96	2	-	2	3	1	2	1	-	1	1	-	1	-	-	-
97	2	1	1	2	-	2	-	-	-	-	-	-	1	1	-
98	2	1	1	1	-	1	-	-	-	1	-	1	-	-	-
99	1	1	-	-	-	-	1	-	1	1	-	1	-	-	-
100以上	1	-	1	1	1	-	1	-	1	1	-	1	1	-	1

## 3 住 民 基 本

## (8) 町丁別年齢各歳別 (つづき)

年 齢	本郷二丁目			本郷三丁目			本郷四丁目			本郷五丁目			本郷六丁目		
	総数	男	女	総数	男	女	総数	男	女	総数	男	女	総数	男	女
<b>総数</b>	<b>2,898</b>	<b>1,365</b>	<b>1,533</b>	<b>2,970</b>	<b>1,386</b>	<b>1,584</b>	<b>4,011</b>	<b>1,901</b>	<b>2,110</b>	<b>3,293</b>	<b>1,689</b>	<b>1,604</b>	<b>1,898</b>	<b>963</b>	<b>935</b>
0～4	107	51	56	113	58	55	158	80	78	121	57	64	90	37	53
0	22	13	9	30	20	10	36	19	17	22	14	8	18	7	11
1	26	17	9	20	9	11	29	16	13	27	11	16	19	3	16
2	23	7	16	20	11	9	25	11	14	25	12	13	24	12	12
3	16	4	12	19	7	12	32	16	16	24	11	13	13	10	3
4	20	10	10	24	11	13	36	18	18	23	9	14	16	5	11
5～9	62	24	38	61	30	31	144	74	70	112	65	47	81	43	38
5	15	5	10	17	8	9	29	14	15	19	14	5	10	5	5
6	13	6	7	14	5	9	31	13	18	20	11	9	21	10	11
7	12	2	10	13	7	6	35	18	17	28	14	14	16	13	3
8	10	2	8	6	3	3	26	15	11	20	10	10	19	10	9
9	12	9	3	11	7	4	23	14	9	25	16	9	15	5	10
10～14	67	32	35	56	25	31	130	65	65	123	76	47	52	25	27
10	11	7	4	13	7	6	23	9	14	27	13	14	15	7	8
11	11	6	5	13	6	7	27	15	12	25	14	11	10	7	3
12	13	6	7	9	4	5	21	12	9	23	16	7	10	5	5
13	17	9	8	14	5	9	29	17	12	27	18	9	7	2	5
14	15	4	11	7	3	4	30	12	18	21	15	6	10	4	6
15～19	87	44	43	53	28	25	124	50	74	116	57	59	46	25	21
15	18	9	9	6	3	3	21	10	11	25	11	14	9	5	4
16	14	7	7	13	7	6	20	8	12	24	14	10	10	5	5
17	14	8	6	9	6	3	28	11	17	17	8	9	9	3	6
18	14	10	4	7	3	4	20	5	15	21	11	10	11	6	5
19	27	10	17	18	9	9	35	16	19	29	13	16	7	6	1
20～24	223	131	92	199	108	91	230	124	106	256	165	91	161	98	63
20	31	20	11	29	17	12	25	13	12	36	19	17	13	8	5
21	42	20	22	39	23	16	40	18	22	43	25	18	22	18	4
22	41	26	15	32	16	16	42	24	18	51	36	15	32	18	14
23	55	32	23	43	31	12	63	33	30	71	44	27	47	26	21
24	54	33	21	56	21	35	60	36	24	55	41	14	47	28	19
25～29	308	149	159	339	171	168	281	148	133	274	160	114	195	107	88
25	50	25	25	66	39	27	54	29	25	54	32	22	44	26	18
26	71	33	38	59	26	33	52	29	23	52	31	21	48	31	17
27	49	23	26	81	38	43	50	28	22	59	34	25	36	17	19
28	69	30	39	70	33	37	67	33	34	63	38	25	35	21	14
29	69	38	31	63	35	28	58	29	29	46	25	21	32	12	20
30～34	291	132	159	357	165	192	284	159	125	258	144	114	209	119	90
30	64	29	35	74	41	33	70	36	34	54	30	24	41	27	14
31	66	27	39	75	32	43	53	28	25	49	30	19	47	23	24
32	47	22	25	64	25	39	52	26	26	61	36	25	39	21	18
33	58	31	27	72	33	39	57	37	20	49	27	22	39	18	21
34	56	23	33	72	34	38	52	32	20	45	21	24	43	30	13
35～39	226	122	104	295	155	140	322	145	177	261	140	121	177	87	90
35	51	28	23	57	35	22	56	23	33	48	23	25	36	15	21
36	52	28	24	73	32	41	70	40	30	38	19	19	35	20	15
37	43	23	20	48	21	27	73	31	42	54	32	22	43	27	16
38	51	31	20	56	32	24	55	25	30	62	33	29	29	8	21
39	29	12	17	61	35	26	68	26	42	59	33	26	34	17	17
40～44	217	106	111	254	124	130	393	187	206	288	148	140	170	83	87
40	41	20	21	35	18	17	77	34	43	62	28	34	41	19	22
41	41	23	18	70	36	34	80	36	44	58	35	23	39	18	21
42	51	22	29	51	24	27	81	42	39	59	30	29	31	16	15
43	51	28	23	50	21	29	76	37	39	52	28	24	24	12	12
44	33	13	20	48	25	23	79	38	41	57	27	30	35	18	17
45～49	222	105	117	213	96	117	296	130	166	279	147	132	122	69	53
45	52	19	33	53	24	29	69	27	42	56	36	20	28	15	13
46	47	25	22	36	14	22	57	25	32	58	29	29	24	18	6
47	41	22	19	49	27	22	70	31	39	72	33	39	33	14	19
48	42	22	20	33	15	18	35	16	19	37	19	18	15	8	7
49	40	17	23	42	16	26	65	31	34	56	30	26	22	14	8

## 台 帳 人 口 (つづき)

(平成27年1月1日)

年 齢	本郷二丁目			本郷三丁目			本郷四丁目			本郷五丁目			本郷六丁目		
	総数	男	女	総数	男	女	総数	男	女	総数	男	女	総数	男	女
50～54	172	76	96	175	76	99	253	128	125	215	104	111	116	56	60
50	35	17	18	38	16	22	60	34	26	42	21	21	24	9	15
51	37	16	21	35	18	17	50	24	26	51	25	26	13	7	6
52	31	12	19	40	15	25	46	22	24	40	13	27	24	12	12
53	41	22	19	30	13	17	58	28	30	41	23	18	37	18	19
54	28	9	19	32	14	18	39	20	19	41	22	19	18	10	8
55～59	155	76	79	128	62	66	206	96	110	175	89	86	89	47	42
55	32	15	17	27	13	14	41	23	18	42	22	20	20	13	7
56	34	19	15	29	15	14	45	17	28	38	18	20	25	12	13
57	27	12	15	23	14	9	42	21	21	30	12	18	18	8	10
58	33	12	21	30	12	18	38	13	25	34	18	16	14	7	7
59	29	18	11	19	8	11	40	22	18	31	19	12	12	7	5
60～64	134	69	65	144	56	88	247	132	115	151	75	76	76	32	44
60	29	14	15	24	6	18	54	26	28	34	16	18	18	7	11
61	26	12	14	21	6	15	45	27	18	21	12	9	12	3	9
62	22	10	12	36	16	20	48	25	23	32	15	17	19	10	9
63	29	14	15	32	15	17	52	28	24	22	13	9	13	6	7
64	28	19	9	31	13	18	48	26	22	42	19	23	14	6	8
65～69	167	82	85	150	71	79	266	127	139	164	79	85	96	48	48
65	42	23	19	38	20	18	50	24	26	39	17	22	18	7	11
66	43	21	22	33	14	19	68	36	32	38	21	17	28	16	12
67	39	19	20	28	12	16	58	27	31	40	19	21	26	15	11
68	21	9	12	31	14	17	51	25	26	27	11	16	14	5	9
69	22	10	12	20	11	9	39	15	24	20	11	9	10	5	5
70～74	144	52	92	123	52	71	225	94	131	163	69	94	75	35	40
70	24	7	17	30	11	19	38	20	18	34	19	15	16	7	9
71	29	10	19	15	8	7	47	22	25	37	10	27	14	7	7
72	25	13	12	36	13	23	54	25	29	35	18	17	13	5	8
73	36	12	24	24	12	12	46	14	32	34	14	20	17	9	8
74	30	10	20	18	8	10	40	13	27	23	8	15	15	7	8
75～79	129	51	78	99	34	65	171	66	105	126	56	70	40	17	23
75	16	6	10	12	3	9	30	13	17	25	11	14	8	3	5
76	26	6	20	22	9	13	31	12	19	26	11	15	9	7	2
77	21	12	9	22	10	12	42	15	27	22	8	14	6	2	4
78	37	15	22	16	3	13	31	9	22	21	11	10	11	4	7
79	29	12	17	27	9	18	37	17	20	32	15	17	6	1	5
80～84	96	35	61	98	35	63	129	47	82	92	29	63	59	22	37
80	22	6	16	26	13	13	25	11	14	13	7	6	11	3	8
81	24	12	12	14	3	11	31	8	23	24	8	16	4	2	2
82	14	5	9	21	6	15	25	12	13	21	6	15	15	6	9
83	19	8	11	19	10	9	22	9	13	12	2	10	10	3	7
84	17	4	13	18	3	15	26	7	19	22	6	16	19	8	11
85～89	51	21	30	77	27	50	93	33	60	76	20	56	30	9	21
85	8	3	5	13	4	9	19	6	13	14	1	13	7	3	4
86	10	3	7	20	4	16	16	5	11	19	7	12	8	3	5
87	10	3	7	16	6	10	18	5	13	19	5	14	5	1	4
88	13	6	7	14	7	7	23	12	11	8	3	5	5	2	3
89	10	6	4	14	6	8	17	5	12	16	4	12	5	-	5
90～94	21	5	16	27	11	16	50	15	35	31	7	24	13	4	9
90	6	2	4	11	5	6	16	6	10	8	1	7	4	1	3
91	6	-	6	5	3	2	13	5	8	6	1	5	3	-	3
92	3	2	1	7	2	5	10	2	8	7	3	4	4	3	1
93	2	-	2	2	-	2	5	-	5	7	2	5	2	-	2
94	4	1	3	2	1	1	6	2	4	3	-	3	-	-	-
95～99	17	2	15	9	2	7	9	1	8	11	2	9	1	-	1
95	6	-	6	3	1	2	3	1	2	4	1	3	1	-	1
96	5	-	5	1	-	1	3	-	3	5	-	5	-	-	-
97	2	2	-	4	1	3	1	-	1	-	-	-	-	-	-
98	-	-	-	1	-	1	2	-	2	2	1	1	-	-	-
99	4	-	4	-	-	-	-	-	-	-	-	-	-	-	-
100以上	2	-	2	-	-	-	-	-	-	1	-	1	-	-	-



## 3 住 民 基 本

(8) 町丁別年齢各歳別 (つづき)

年 齢	本郷七丁目			湯島一丁目			湯島二丁目			湯島三丁目			湯島四丁目		
	総 数	男	女	総 数	男	女	総 数	男	女	総 数	男	女	総 数	男	女
<b>総 数</b>	<b>439</b>	<b>120</b>	<b>319</b>	<b>693</b>	<b>322</b>	<b>371</b>	<b>2,608</b>	<b>1,321</b>	<b>1,287</b>	<b>2,784</b>	<b>1,375</b>	<b>1,409</b>	<b>2,003</b>	<b>1,011</b>	<b>992</b>
0～4	6	3	3	26	13	13	113	65	48	95	57	38	74	39	35
0	1	1	-	10	4	6	27	19	8	30	20	10	12	8	4
1	1	1	-	5	4	1	22	11	11	17	10	7	19	9	10
2	2	1	1	5	3	2	16	13	3	14	5	9	13	9	4
3	1	-	1	4	2	2	25	11	14	20	13	7	13	6	7
4	1	-	1	2	-	2	23	11	12	14	9	5	17	7	10
5～9	3	2	1	12	5	7	70	34	36	48	24	24	69	31	38
5	-	-	-	1	-	1	10	5	5	16	9	7	13	6	7
6	2	1	1	5	1	4	15	7	8	5	2	3	9	5	4
7	-	-	-	2	1	1	17	7	10	14	7	7	15	5	10
8	1	1	-	1	1	-	16	9	7	3	2	1	12	5	7
9	-	-	-	3	2	1	12	6	6	10	4	6	20	10	10
10～14	2	1	1	7	2	5	56	25	31	47	21	26	67	35	32
10	-	-	-	1	1	-	9	4	5	8	3	5	11	8	3
11	-	-	-	1	-	1	11	3	8	7	3	4	14	7	7
12	1	1	-	1	-	1	10	5	5	13	4	9	13	5	8
13	-	-	-	2	1	1	15	10	5	10	6	4	13	6	7
14	1	-	1	2	-	2	11	3	8	9	5	4	16	9	7
15～19	2	1	1	16	8	8	64	28	36	46	16	30	74	40	34
15	-	-	-	4	2	2	18	9	9	12	1	11	12	7	5
16	-	-	-	6	3	3	5	2	3	9	3	6	11	3	8
17	-	-	-	1	-	1	9	1	8	4	2	2	17	8	9
18	2	1	1	2	1	1	13	7	6	14	7	7	17	11	6
19	-	-	-	3	2	1	19	9	10	7	3	4	17	11	6
20～24	186	12	174	65	31	34	164	96	68	139	74	65	96	60	36
20	1	1	-	4	3	1	20	13	7	21	13	8	18	11	7
21	2	-	2	10	8	2	28	20	8	25	13	12	15	9	6
22	20	2	18	14	7	7	33	19	14	20	7	13	21	12	9
23	73	5	68	22	6	16	44	20	24	32	20	12	17	11	6
24	90	4	86	15	7	8	39	24	15	41	21	20	25	17	8
25～29	113	38	75	88	29	59	308	181	127	313	172	141	140	80	60
25	46	12	34	16	5	11	53	31	22	54	34	20	23	15	8
26	32	11	21	17	3	14	46	31	15	61	36	25	38	25	13
27	18	10	8	10	4	6	65	35	30	65	30	35	35	16	19
28	10	3	7	18	6	12	72	46	26	58	33	25	24	11	13
29	7	2	5	27	11	16	72	38	34	75	39	36	20	13	7
30～34	46	20	26	95	52	43	329	183	146	388	215	173	163	89	74
30	11	4	7	18	10	8	71	37	34	86	49	37	33	22	11
31	9	3	6	19	8	11	67	41	26	76	41	35	27	17	10
32	11	7	4	27	17	10	73	40	33	75	41	34	40	19	21
33	8	4	4	14	6	8	61	34	27	82	49	33	31	19	12
34	7	2	5	17	11	6	57	31	26	69	35	34	32	12	20
35～39	22	11	11	73	45	28	258	137	121	283	164	119	157	93	64
35	4	1	3	12	9	3	51	30	21	65	38	27	32	19	13
36	4	3	1	18	11	7	60	31	29	59	27	32	21	8	13
37	7	4	3	17	11	6	36	16	20	48	31	17	34	23	11
38	3	1	2	10	5	5	43	21	22	48	28	20	36	23	13
39	4	2	2	16	9	7	68	39	29	63	40	23	34	20	14
40～44	12	7	5	63	29	34	217	106	111	236	114	122	183	93	90
40	2	-	2	15	11	4	37	17	20	48	21	27	31	18	13
41	-	-	-	19	7	12	45	18	27	44	18	26	38	16	22
42	5	4	1	9	3	6	40	16	24	44	23	21	38	21	17
43	2	1	1	14	6	8	51	26	25	54	27	27	38	20	18
44	3	2	1	6	2	4	44	29	15	46	25	21	38	18	20
45～49	11	6	5	40	21	19	172	79	93	193	99	94	141	75	66
45	1	1	-	9	6	3	34	16	18	47	25	22	28	20	8
46	4	2	2	10	4	6	38	22	16	40	17	23	35	15	20
47	4	3	1	6	4	2	39	21	18	38	17	21	39	22	17
48	-	-	-	5	3	2	28	8	20	39	22	17	16	9	7
49	2	-	2	10	4	6	33	12	21	29	18	11	23	9	14

台 帳 人 口 (つづき)

(平成27年1月1日)

年 齢	本郷七丁目			湯島一丁目			湯島二丁目			湯島三丁目			湯島四丁目		
	総 数	男	女	総 数	男	女	総 数	男	女	総 数	男	女	総 数	男	女
50～54	9	7	2	33	13	20	131	70	61	163	79	84	126	65	61
50	-	-	-	6	4	2	27	17	10	41	21	20	23	13	10
51	2	1	1	14	3	11	29	11	18	29	19	10	19	11	8
52	2	1	1	6	2	4	31	15	16	37	18	19	26	13	13
53	4	4	-	3	1	2	30	19	11	28	10	18	26	12	14
54	1	1	-	4	3	1	14	8	6	28	11	17	32	16	16
55～59	5	2	3	23	11	12	106	46	60	117	53	64	96	50	46
55	-	-	-	3	1	2	21	7	14	23	8	15	27	14	13
56	3	-	3	5	2	3	21	14	7	17	8	9	14	5	9
57	1	1	-	7	3	4	31	11	20	26	11	15	25	17	8
58	1	1	-	7	5	2	21	10	11	22	12	10	12	7	5
59	-	-	-	1	-	1	12	4	8	29	14	15	18	7	11
60～64	6	4	2	28	11	17	124	60	64	127	63	64	117	60	57
60	1	-	1	5	2	3	21	9	12	27	17	10	24	11	13
61	3	2	1	5	3	2	22	14	8	21	10	11	30	14	16
62	1	1	-	9	2	7	20	8	12	26	10	16	24	13	11
63	-	-	-	4	1	3	28	16	12	30	18	12	21	11	10
64	1	1	-	5	3	2	33	13	20	23	8	15	18	11	7
65～69	4	2	2	45	21	24	137	56	81	149	73	76	123	57	66
65	1	1	-	9	1	8	27	12	15	30	14	16	30	18	12
66	1	-	1	13	7	6	35	13	22	40	20	20	23	9	14
67	2	1	1	12	8	4	33	13	20	31	13	18	24	10	14
68	-	-	-	7	4	3	24	11	13	26	15	11	26	11	15
69	-	-	-	4	1	3	18	7	11	22	11	11	20	9	11
70～74	2	1	1	29	16	13	108	63	45	138	60	78	124	60	64
70	-	-	-	9	6	3	25	14	11	25	11	14	21	12	9
71	-	-	-	7	5	2	25	18	7	35	18	17	34	16	18
72	1	1	-	5	1	4	18	11	7	23	10	13	26	12	14
73	1	-	1	3	2	1	23	12	11	28	14	14	18	10	8
74	-	-	-	5	2	3	17	8	9	27	7	20	25	10	15
75～79	4	2	2	17	7	10	76	28	48	97	36	61	92	32	60
75	1	1	-	3	1	2	10	3	7	16	8	8	12	4	8
76	3	1	2	5	1	4	17	6	11	19	7	12	27	9	18
77	-	-	-	2	1	1	13	6	7	26	9	17	16	8	8
78	-	-	-	5	2	3	16	4	12	14	6	8	23	3	20
79	-	-	-	2	2	-	20	9	11	22	6	16	14	8	6
80～84	4	1	3	17	3	14	86	35	51	92	28	64	82	31	51
80	1	-	1	6	2	4	16	5	11	15	4	11	17	9	8
81	3	1	2	3	1	2	17	8	9	30	10	20	16	7	9
82	-	-	-	6	-	6	15	9	6	10	6	4	23	7	16
83	-	-	-	1	-	1	20	7	13	15	4	11	14	4	10
84	-	-	-	1	-	1	18	6	12	22	4	18	12	4	8
85～89	2	-	2	11	5	6	51	21	30	57	19	38	49	15	34
85	-	-	-	1	-	1	4	1	3	14	7	7	13	3	10
86	-	-	-	2	1	1	12	5	7	10	3	7	8	3	5
87	-	-	-	2	1	1	13	7	6	13	3	10	9	5	4
88	2	-	2	4	2	2	12	5	7	8	2	6	10	3	7
89	-	-	-	2	1	1	10	3	7	12	4	8	9	1	8
90～94	-	-	-	4	-	4	29	5	24	42	7	35	20	5	15
90	-	-	-	1	-	1	8	-	8	13	3	10	8	3	5
91	-	-	-	1	-	1	6	2	4	12	2	10	4	2	2
92	-	-	-	-	-	-	8	1	7	5	1	4	3	-	3
93	-	-	-	1	-	1	5	1	4	6	-	6	4	-	4
94	-	-	-	1	-	1	2	1	1	6	1	5	1	-	1
95～99	-	-	-	1	-	1	8	3	5	12	1	11	10	1	9
95	-	-	-	1	-	1	2	1	1	3	-	3	1	-	1
96	-	-	-	-	-	-	1	1	-	4	1	3	5	-	5
97	-	-	-	-	-	-	3	1	2	1	-	1	-	-	-
98	-	-	-	-	-	-	-	-	-	1	-	1	2	1	1
99	-	-	-	-	-	-	2	-	2	3	-	3	2	-	2
100以上	-	-	-	-	-	-	1	-	1	2	-	2	-	-	-

土地・人口

## 3 住 民 基 本

(8) 町丁別年齢各歳別 (つづき)

年 齢	西片一丁目			西片二丁目			向丘一丁目			向丘二丁目			弥生一丁目		
	総 数	男	女	総 数	男	女	総 数	男	女	総 数	男	女	総 数	男	女
<b>総 数</b>	<b>2,389</b>	<b>1,120</b>	<b>1,269</b>	<b>2,903</b>	<b>1,450</b>	<b>1,453</b>	<b>3,261</b>	<b>1,639</b>	<b>1,622</b>	<b>3,212</b>	<b>1,515</b>	<b>1,697</b>	<b>422</b>	<b>215</b>	<b>207</b>
0～4	83	47	36	103	58	45	147	75	72	95	48	47	11	5	6
0	16	11	5	12	8	4	26	13	13	27	14	13	3	1	2
1	17	9	8	17	7	10	27	18	9	16	7	9	4	2	2
2	14	10	4	21	12	9	29	14	15	16	9	7	1	1	-
3	24	11	13	32	18	14	30	11	19	19	10	9	2	1	1
4	12	6	6	21	13	8	35	19	16	17	8	9	1	-	1
5～9	112	55	57	134	62	72	161	78	83	94	36	58	10	3	7
5	26	9	17	24	11	13	40	16	24	14	5	9	4	1	3
6	30	14	16	28	14	14	41	21	20	23	7	16	2	-	2
7	10	3	7	28	13	15	29	15	14	17	6	11	3	2	1
8	24	14	10	23	5	18	25	11	14	20	10	10	1	-	1
9	22	15	7	31	19	12	26	15	11	20	8	12	-	-	-
10～14	115	55	60	110	58	52	131	68	63	84	51	33	5	3	2
10	23	8	15	25	14	11	27	11	16	15	11	4	1	-	1
11	19	12	7	20	13	7	28	15	13	14	9	5	1	1	-
12	24	9	15	21	10	11	23	12	11	19	10	9	2	1	1
13	18	9	9	23	10	13	26	15	11	20	10	10	-	-	-
14	31	17	14	21	11	10	27	15	12	16	11	5	1	1	-
15～19	96	52	44	122	68	54	114	61	53	116	64	52	9	4	5
15	23	11	12	21	9	12	16	10	6	29	14	15	3	1	2
16	22	15	7	23	14	9	23	11	12	21	12	9	1	1	-
17	19	10	9	28	16	12	18	12	6	19	13	6	2	1	1
18	18	7	11	24	16	8	30	11	19	18	10	8	1	1	-
19	14	9	5	26	13	13	27	17	10	29	15	14	2	-	2
20～24	134	70	64	232	149	83	266	161	105	278	116	162	35	21	14
20	27	15	12	23	13	10	33	17	16	30	13	17	4	2	2
21	34	17	17	37	20	17	40	27	13	51	21	30	8	6	2
22	14	7	7	58	43	15	60	38	22	45	19	26	6	3	3
23	30	16	14	55	32	23	62	40	22	80	30	50	9	5	4
24	29	15	14	59	41	18	71	39	32	72	33	39	8	5	3
25～29	175	79	96	235	131	104	294	164	130	247	135	112	31	20	11
25	31	17	14	49	30	19	70	50	20	53	31	22	9	7	2
26	39	17	22	53	27	26	46	25	21	42	24	18	4	3	1
27	33	13	20	41	24	17	52	27	25	51	22	29	6	2	4
28	34	12	22	50	27	23	66	33	33	45	27	18	6	6	-
29	38	20	18	42	23	19	60	29	31	56	31	25	6	2	4
30～34	167	77	90	201	102	99	244	125	119	227	110	117	33	18	15
30	41	19	22	36	19	17	53	22	31	41	17	24	6	5	1
31	40	19	21	42	18	24	55	33	22	55	27	28	5	3	2
32	28	12	16	37	18	19	48	27	21	49	23	26	11	6	5
33	29	16	13	40	21	19	40	22	18	44	22	22	8	3	5
34	29	11	18	46	26	20	48	21	27	38	21	17	3	1	2
35～39	191	91	100	173	89	84	268	132	136	253	130	123	34	17	17
35	32	17	15	40	22	18	62	36	26	56	32	24	8	7	1
36	30	13	17	39	20	19	43	17	26	46	26	20	4	2	2
37	41	24	17	27	13	14	50	19	31	56	28	28	10	4	6
38	42	18	24	38	19	19	66	35	31	43	23	20	3	-	3
39	46	19	27	29	15	14	47	25	22	52	21	31	9	4	5
40～44	205	92	113	227	107	120	310	155	155	220	92	128	28	16	12
40	39	16	23	38	15	23	55	32	23	47	24	23	4	3	1
41	44	25	19	39	20	19	73	34	39	39	21	18	7	6	1
42	50	19	31	47	20	27	52	27	25	45	13	32	5	1	4
43	39	17	22	47	24	23	66	33	33	41	18	23	8	5	3
44	33	15	18	56	28	28	64	29	35	48	16	32	4	1	3
45～49	214	99	115	225	117	108	246	112	134	247	125	122	28	14	14
45	45	21	24	54	26	28	52	25	27	56	25	31	5	2	3
46	45	23	22	52	30	22	57	27	30	42	26	16	6	3	3
47	42	17	25	47	21	26	56	24	32	54	27	27	4	1	3
48	27	12	15	33	16	17	33	13	20	45	25	20	5	2	3
49	55	26	29	39	24	15	48	23	25	50	22	28	8	6	2

台 帳 人 口 (つづき)

(平成27年1月1日)

年 齢	西片一丁目			西片二丁目			向丘一丁目			向丘二丁目			弥生一丁目		
	総 数	男	女	総 数	男	女	総 数	男	女	総 数	男	女	総 数	男	女
50～54	151	68	83	205	101	104	190	102	88	209	107	102	26	16	10
50	23	11	12	42	19	23	46	22	24	46	19	27	6	3	3
51	31	16	15	34	19	15	44	21	23	49	32	17	6	3	3
52	30	15	15	52	25	27	31	18	13	30	13	17	7	6	1
53	44	13	31	49	23	26	24	14	10	53	30	23	4	3	1
54	23	13	10	28	15	13	45	27	18	31	13	18	3	1	2
55～59	127	64	63	168	88	80	142	67	75	171	92	79	24	10	14
55	23	11	12	40	18	22	29	13	16	42	25	17	6	3	3
56	30	13	17	37	19	18	24	11	13	37	18	19	6	1	5
57	25	14	11	40	25	15	29	15	14	33	16	17	8	3	5
58	30	14	16	25	13	12	31	12	19	31	16	15	2	2	-
59	19	12	7	26	13	13	29	16	13	28	17	11	2	1	1
60～64	128	62	66	163	75	88	143	73	70	151	71	80	20	12	8
60	25	11	14	38	20	18	37	16	21	29	12	17	4	3	1
61	25	11	14	30	12	18	29	17	12	31	9	22	3	2	1
62	32	18	14	36	17	19	31	19	12	31	19	12	1	-	1
63	19	8	11	29	11	18	18	6	12	24	14	10	6	4	2
64	27	14	13	30	15	15	28	15	13	36	17	19	6	3	3
65～69	142	76	66	143	67	76	164	78	86	187	98	89	32	14	18
65	35	21	14	39	19	20	42	19	23	38	22	16	5	3	2
66	24	12	12	34	13	21	28	16	12	42	24	18	8	3	5
67	39	21	18	37	22	15	40	17	23	47	21	26	4	3	1
68	24	10	14	16	6	10	27	10	17	31	16	15	5	3	2
69	20	12	8	17	7	10	27	16	11	29	15	14	10	2	8
70～74	108	52	56	124	53	71	153	78	75	150	62	88	31	14	17
70	20	11	9	27	11	16	40	18	22	20	8	12	3	1	2
71	30	14	16	26	11	15	29	15	14	36	17	19	3	1	2
72	25	14	11	27	13	14	24	14	10	33	13	20	4	2	2
73	17	9	8	20	8	12	30	16	14	31	15	16	9	6	3
74	16	4	12	24	10	14	30	15	15	30	9	21	12	4	8
75～79	82	30	52	128	56	72	108	45	63	139	61	78	23	10	13
75	11	4	7	21	14	7	11	7	4	27	11	16	3	1	2
76	12	4	8	20	7	13	19	9	10	16	7	9	6	3	3
77	23	9	14	25	9	16	14	3	11	38	15	23	1	1	-
78	16	4	12	24	10	14	23	10	13	31	16	15	6	1	5
79	20	9	11	38	16	22	41	16	25	27	12	15	7	4	3
80～84	75	22	53	96	41	55	88	40	48	155	53	102	19	9	10
80	12	3	9	27	13	14	26	13	13	31	9	22	5	1	4
81	10	3	7	18	9	9	14	4	10	27	8	19	8	5	3
82	24	5	19	15	9	6	19	9	10	40	16	24	3	1	2
83	15	7	8	19	7	12	16	7	9	30	14	16	2	1	1
84	14	4	10	17	3	14	13	7	6	27	6	21	1	1	-
85～89	51	18	33	72	15	57	50	15	35	111	42	69	12	4	8
85	13	2	11	16	4	12	7	5	2	24	10	14	4	1	3
86	13	6	7	21	4	17	15	4	11	26	6	20	3	1	2
87	10	4	6	19	3	16	8	-	8	21	12	9	1	-	1
88	8	3	5	9	2	7	16	6	10	20	9	11	4	2	2
89	7	3	4	7	2	5	4	-	4	20	5	15	-	-	-
90～94	20	8	12	33	10	23	35	9	26	60	17	43	10	5	5
90	5	-	5	7	2	5	10	4	6	18	5	13	2	1	1
91	7	3	4	10	3	7	5	1	4	15	4	11	3	-	3
92	3	3	-	4	1	3	10	1	9	10	2	8	2	2	-
93	1	-	1	8	3	5	6	1	5	9	3	6	-	-	-
94	4	2	2	4	1	3	4	2	2	8	3	5	3	2	1
95～99	11	2	9	8	3	5	6	1	5	16	5	11	1	-	1
95	2	-	2	1	1	-	4	-	4	8	3	5	1	-	1
96	2	-	2	2	1	1	1	-	1	-	-	-	-	-	-
97	3	2	1	3	1	2	-	-	-	5	1	4	-	-	-
98	2	-	2	1	-	1	-	-	-	1	-	1	-	-	-
99	2	-	2	1	-	1	1	1	-	2	1	1	-	-	-
100以上	2	1	1	1	-	1	1	-	1	2	-	2	-	-	-

土地・人口

## 3 住 民 基 本

(8) 町丁別年齢各歳別 (つづき)

年 齢	弥生二丁目			根津一丁目			根津二丁目			千駄木一丁目			千駄木二丁目		
	総数	男	女	総数	男	女	総数	男	女	総数	男	女	総数	男	女
<b>総数</b>	<b>1,559</b>	<b>755</b>	<b>804</b>	<b>2,507</b>	<b>1,111</b>	<b>1,396</b>	<b>3,729</b>	<b>1,770</b>	<b>1,959</b>	<b>1,465</b>	<b>681</b>	<b>784</b>	<b>4,336</b>	<b>2,036</b>	<b>2,300</b>
0～4	63	33	30	117	49	68	139	65	74	58	24	34	182	87	95
0	17	7	10	30	12	18	28	10	18	13	4	9	31	19	12
1	7	3	4	23	11	12	27	14	13	10	4	6	47	23	24
2	16	9	7	18	10	8	34	14	20	12	3	9	33	17	16
3	15	7	8	25	10	15	26	17	9	16	7	9	33	16	17
4	8	7	1	21	6	15	24	10	14	7	6	1	38	12	26
5～9	53	24	29	64	37	27	136	74	62	53	30	23	142	66	76
5	16	8	8	9	4	5	28	13	15	12	6	6	37	24	13
6	9	2	7	18	13	5	26	12	14	14	8	6	23	10	13
7	11	6	5	11	7	4	26	16	10	11	5	6	31	11	20
8	6	2	4	12	4	8	23	15	8	8	5	3	29	12	17
9	11	6	5	14	9	5	33	18	15	8	6	2	22	9	13
10～14	45	23	22	75	34	41	90	47	43	61	31	30	108	53	55
10	13	4	9	14	7	7	16	7	9	10	7	3	23	11	12
11	6	3	3	13	4	9	16	8	8	8	5	3	25	12	13
12	5	4	1	15	9	6	21	9	12	14	6	8	22	10	12
13	14	10	4	15	7	8	16	10	6	13	5	8	21	11	10
14	7	2	5	18	7	11	21	13	8	16	8	8	17	9	8
15～19	59	27	32	78	44	34	87	49	38	68	31	37	130	69	61
15	16	4	12	12	8	4	20	10	10	18	10	8	28	10	18
16	8	5	3	18	8	10	18	11	7	13	4	9	25	17	8
17	11	8	3	17	12	5	17	10	7	16	8	8	26	14	12
18	17	8	9	19	12	7	17	13	4	12	6	6	20	11	9
19	7	2	5	12	4	8	15	5	10	9	3	6	31	17	14
20～24	120	76	44	111	42	69	175	103	72	75	46	29	228	134	94
20	14	5	9	14	4	10	19	8	11	19	9	10	28	14	14
21	16	12	4	19	9	10	31	24	7	17	12	5	30	15	15
22	27	16	11	23	11	12	38	22	16	12	7	5	52	28	24
23	31	19	12	23	7	16	35	19	16	11	9	2	52	38	14
24	32	24	8	32	11	21	52	30	22	16	9	7	66	39	27
25～29	129	74	55	193	92	101	273	139	134	69	28	41	348	175	173
25	30	20	10	34	15	19	48	29	19	17	8	9	82	43	39
26	26	16	10	35	17	18	48	23	25	13	6	7	68	28	40
27	20	11	9	30	16	14	63	28	35	11	4	7	61	35	26
28	21	9	12	42	21	21	53	31	22	13	4	9	72	34	38
29	32	18	14	52	23	29	61	28	33	15	6	9	65	35	30
30～34	130	70	60	198	102	96	323	167	156	78	42	36	446	209	237
30	32	19	13	44	26	18	61	37	24	16	13	3	104	49	55
31	26	13	13	45	26	19	66	38	28	11	4	7	103	41	62
32	25	12	13	33	19	14	62	35	27	17	11	6	68	32	36
33	22	13	9	35	14	21	68	25	43	18	7	11	83	47	36
34	25	13	12	41	17	24	66	32	34	16	7	9	88	40	48
35～39	116	55	61	212	90	122	342	162	180	104	39	65	381	178	203
35	31	16	15	45	19	26	79	40	39	25	9	16	65	35	30
36	24	11	13	44	20	24	62	21	41	13	4	9	71	32	39
37	18	11	7	46	14	32	65	25	40	19	7	12	86	46	40
38	28	11	17	43	18	25	68	45	23	20	4	16	75	30	45
39	15	6	9	34	19	15	68	31	37	27	15	12	84	35	49
40～44	107	50	57	212	106	106	382	181	201	118	59	59	367	175	192
40	14	11	3	45	21	24	82	35	47	26	16	10	88	47	41
41	20	11	9	40	23	17	90	43	47	25	12	13	91	46	45
42	23	12	11	40	18	22	72	38	34	22	10	12	64	32	32
43	21	6	15	40	20	20	54	27	27	13	6	7	60	28	32
44	29	10	19	47	24	23	84	38	46	32	15	17	64	22	42
45～49	124	58	66	232	107	125	294	136	158	128	68	60	319	151	168
45	24	12	12	47	15	32	74	34	40	26	15	11	64	26	38
46	21	12	9	54	25	29	45	25	20	27	14	13	64	27	37
47	31	15	16	53	29	24	77	33	44	32	16	16	74	41	33
48	16	9	7	31	14	17	42	20	22	21	12	9	40	20	20
49	32	10	22	47	24	23	56	24	32	22	11	11	77	37	40

## 台 帳 人 口 (つづき)

(平成27年1月1日)

年 齢	弥生二丁目			根津一丁目			根津二丁目			千駄木一丁目			千駄木二丁目		
	総 数	男	女	総 数	男	女	総 数	男	女	総 数	男	女	総 数	男	女
50～54	124	60	64	175	78	97	234	108	126	114	58	56	294	137	157
50	30	16	14	49	22	27	57	24	33	24	12	12	63	25	38
51	25	12	13	39	17	22	48	29	19	23	8	15	55	24	31
52	26	14	12	21	7	14	48	18	30	19	14	5	65	31	34
53	20	10	10	42	20	22	43	19	24	29	16	13	57	33	24
54	23	8	15	24	12	12	38	18	20	19	8	11	54	24	30
55～59	75	41	34	160	67	93	173	91	82	95	44	51	232	117	115
55	15	10	5	28	12	16	30	16	14	23	12	11	55	26	29
56	21	9	12	36	19	17	48	24	24	11	3	8	48	25	23
57	14	10	4	31	10	21	34	18	16	20	9	11	36	16	20
58	20	9	11	33	17	16	30	16	14	20	12	8	44	24	20
59	5	3	2	32	9	23	31	17	14	21	8	13	49	26	23
60～64	98	44	54	141	65	76	199	101	98	87	40	47	218	101	117
60	17	6	11	30	13	17	34	19	15	14	7	7	52	28	24
61	21	11	10	32	16	16	32	19	13	23	10	13	43	20	23
62	20	7	13	19	13	6	45	21	24	13	8	5	34	14	20
63	21	9	12	26	10	16	38	18	20	17	6	11	48	21	27
64	19	11	8	34	13	21	50	24	26	20	9	11	41	18	23
65～69	81	43	38	142	63	79	274	120	154	106	46	60	265	121	144
65	18	10	8	36	15	21	55	20	35	22	9	13	67	31	36
66	21	10	11	29	16	13	61	32	29	20	11	9	63	31	32
67	25	14	11	28	12	16	75	28	47	29	10	19	60	25	35
68	9	4	5	29	11	18	53	24	29	22	6	16	39	17	22
69	8	5	3	20	9	11	30	16	14	13	10	3	36	17	19
70～74	70	25	45	99	38	61	191	85	106	61	28	33	229	102	127
70	8	4	4	22	13	9	35	16	19	12	2	10	47	19	28
71	22	8	14	21	11	10	37	14	23	13	6	7	54	27	27
72	15	5	10	19	3	16	40	17	23	11	7	4	38	19	19
73	13	5	8	23	9	14	43	22	21	16	8	8	47	17	30
74	12	3	9	14	2	12	36	16	20	9	5	4	43	20	23
75～79	64	23	41	117	43	74	153	65	88	60	26	34	177	74	103
75	11	3	8	22	6	16	26	10	16	6	2	4	34	11	23
76	11	1	10	27	13	14	32	14	18	14	6	8	31	15	16
77	16	5	11	31	11	20	39	15	24	16	11	5	37	14	23
78	14	8	6	21	6	15	26	10	16	10	3	7	38	20	18
79	12	6	6	16	7	9	30	16	14	14	4	10	37	14	23
80～84	46	19	27	96	35	61	125	42	83	48	21	27	129	45	84
80	6	3	3	26	10	16	28	11	17	11	6	5	40	17	23
81	13	5	8	23	11	12	23	7	16	9	4	5	29	11	18
82	7	2	5	19	8	11	31	12	19	9	3	6	22	8	14
83	10	4	6	15	4	11	18	6	12	6	3	3	22	7	15
84	10	5	5	13	2	11	25	6	19	13	5	8	16	2	14
85～89	37	8	29	58	14	44	76	23	53	51	14	37	84	29	55
85	15	5	10	17	3	14	25	7	18	12	4	8	19	6	13
86	10	1	9	17	2	15	14	6	8	10	2	8	20	9	11
87	6	1	5	10	5	5	13	1	12	15	4	11	12	3	9
88	3	-	3	6	2	4	12	4	8	7	2	5	13	4	9
89	3	1	2	8	2	6	12	5	7	7	2	5	20	7	13
90～94	14	2	12	22	4	18	47	11	36	20	3	17	47	12	35
90	2	-	2	4	2	2	12	2	10	5	-	5	11	5	6
91	3	-	3	9	1	8	7	2	5	6	2	4	10	1	9
92	4	2	2	4	1	3	10	2	8	4	-	4	12	3	9
93	3	-	3	3	-	3	11	4	7	2	1	1	6	2	4
94	2	-	2	2	-	2	7	1	6	3	-	3	8	1	7
95～99	4	-	4	5	1	4	13	1	12	10	3	7	9	1	8
95	1	-	1	3	1	2	4	-	4	1	-	1	2	-	2
96	2	-	2	1	-	1	3	-	3	4	1	3	4	1	3
97	1	-	1	-	-	-	5	1	4	3	2	1	1	-	1
98	-	-	-	-	-	-	-	-	-	-	-	-	1	-	1
99	-	-	-	1	-	1	1	-	1	2	-	2	1	-	1
100以上	-	-	-	-	-	-	3	-	3	1	-	1	1	-	1

## 3 住 民 基 本

(8) 町丁別年齢各歳別 (つづき)

年 齢	千駄木三丁目			千駄木四丁目			千駄木五丁目			本駒込一丁目			本駒込二丁目		
	総 数	男	女	総 数	男	女	総 数	男	女	総 数	男	女	総 数	男	女
<b>総 数</b>	<b>6,593</b>	<b>3,146</b>	<b>3,447</b>	<b>2,958</b>	<b>1,479</b>	<b>1,479</b>	<b>4,593</b>	<b>2,204</b>	<b>2,389</b>	<b>4,517</b>	<b>2,129</b>	<b>2,388</b>	<b>4,877</b>	<b>2,345</b>	<b>2,532</b>
0～4	234	107	127	128	74	54	219	120	99	221	104	117	271	149	122
0	47	22	25	30	17	13	50	29	21	45	20	25	52	29	23
1	45	21	24	28	16	12	39	18	21	48	24	24	62	30	32
2	52	23	29	25	16	9	51	24	27	42	16	26	54	27	27
3	43	16	27	27	14	13	33	17	16	49	26	23	54	32	22
4	47	25	22	18	11	7	46	32	14	37	18	19	49	31	18
5～9	232	121	111	121	60	61	219	108	111	160	86	74	228	106	122
5	42	22	20	18	13	5	44	21	23	36	20	16	62	29	33
6	47	30	17	39	22	17	47	19	28	29	19	10	49	22	27
7	51	29	22	16	3	13	52	28	24	39	17	22	45	18	27
8	47	20	27	27	14	13	43	21	22	33	20	13	47	21	26
9	45	20	25	21	8	13	33	19	14	23	10	13	25	16	9
10～14	247	123	124	117	55	62	175	90	85	181	102	79	186	97	89
10	40	16	24	19	8	11	40	22	18	35	17	18	42	21	21
11	52	28	24	32	14	18	37	18	19	32	17	15	39	22	17
12	51	26	25	19	8	11	35	16	19	32	18	14	38	18	20
13	52	26	26	23	14	9	27	13	14	36	18	18	32	17	15
14	52	27	25	24	11	13	36	21	15	46	32	14	35	19	16
15～19	206	108	98	108	55	53	181	96	85	165	71	94	170	93	77
15	44	26	18	18	11	7	41	23	18	32	12	20	26	16	10
16	42	25	17	13	7	6	31	14	17	41	18	23	32	18	14
17	39	20	19	24	10	14	38	21	17	30	14	16	21	11	10
18	34	16	18	25	12	13	38	21	17	32	14	18	42	22	20
19	47	21	26	28	15	13	33	17	16	30	13	17	49	26	23
20～24	411	201	210	122	78	44	209	127	82	229	121	108	276	164	112
20	64	29	35	22	14	8	46	24	22	28	16	12	41	24	17
21	72	45	27	25	16	9	29	19	10	48	26	22	42	28	14
22	71	28	43	12	9	3	47	32	15	37	21	16	50	31	19
23	92	44	48	33	20	13	39	23	16	54	28	26	75	37	38
24	112	55	57	30	19	11	48	29	19	62	30	32	68	44	24
25～29	554	265	289	226	125	101	261	146	115	291	159	132	304	173	131
25	112	48	64	44	24	20	47	30	17	48	30	18	58	39	19
26	94	44	50	44	26	18	55	27	28	66	41	25	63	35	28
27	111	55	56	47	22	25	49	30	19	55	22	33	64	30	34
28	118	60	58	39	27	12	52	24	28	53	27	26	56	36	20
29	119	58	61	52	26	26	58	35	23	69	39	30	63	33	30
30～34	582	275	307	243	118	125	295	147	148	441	209	232	370	182	188
30	113	59	54	48	21	27	47	27	20	90	44	46	78	33	45
31	118	48	70	48	25	23	60	26	34	92	41	51	71	44	27
32	129	62	67	54	26	28	49	27	22	91	42	49	61	29	32
33	106	54	52	39	18	21	68	37	31	85	41	44	73	38	35
34	116	52	64	54	28	26	71	30	41	83	41	42	87	38	49
35～39	596	314	282	273	150	123	382	182	200	419	192	227	423	189	234
35	118	57	61	43	23	20	62	35	27	78	39	39	85	42	43
36	119	59	60	61	34	27	80	33	47	99	46	53	79	34	45
37	117	66	51	54	29	25	97	46	51	70	26	44	91	43	48
38	117	66	51	48	29	19	80	35	45	88	48	40	79	28	51
39	125	66	59	67	35	32	63	33	30	84	33	51	89	42	47
40～44	616	283	333	287	136	151	416	193	223	434	207	227	442	211	231
40	101	51	50	52	20	32	86	40	46	85	48	37	85	35	50
41	137	65	72	72	36	36	95	43	52	92	36	56	88	46	42
42	119	53	66	58	30	28	67	29	38	82	36	46	96	49	47
43	142	56	86	49	19	30	89	44	45	97	50	47	82	35	47
44	117	58	59	56	31	25	79	37	42	78	37	41	91	46	45
45～49	541	259	282	231	110	121	324	153	171	396	180	216	387	173	214
45	120	58	62	56	24	32	69	29	40	81	35	46	73	34	39
46	118	61	57	36	20	16	68	32	36	94	43	51	90	42	48
47	122	56	66	53	27	26	78	40	38	76	40	36	92	39	53
48	73	34	39	42	21	21	40	17	23	59	25	34	66	26	40
49	108	50	58	44	18	26	69	35	34	86	37	49	66	32	34

台 帳 人 口 (つづき)

(平成27年1月1日)

年 齢	千駄木三丁目			千駄木四丁目			千駄木五丁目			本駒込一丁目			本駒込二丁目		
	総 数	男	女	総 数	男	女	総 数	男	女	総 数	男	女	総 数	男	女
50～54	444	237	207	199	94	105	288	148	140	322	153	169	322	154	168
50	105	58	47	49	24	25	73	38	35	71	26	45	59	30	29
51	105	53	52	46	21	25	52	23	29	69	34	35	60	21	39
52	75	41	34	34	14	20	50	27	23	75	38	37	73	46	27
53	81	48	33	39	22	17	64	33	31	53	29	24	63	27	36
54	78	37	41	31	13	18	49	27	22	54	26	28	67	30	37
55～59	384	189	195	167	89	78	264	132	132	230	97	133	263	125	138
55	101	48	53	36	23	13	59	28	31	37	13	24	57	28	29
56	76	37	39	35	18	17	64	37	27	45	22	23	50	22	28
57	65	40	25	35	15	20	52	24	28	51	23	28	66	34	32
58	80	37	43	36	20	16	41	20	21	48	18	30	35	14	21
59	62	27	35	25	13	12	48	23	25	49	21	28	55	27	28
60～64	341	157	184	175	84	91	261	131	130	226	103	123	241	122	119
60	71	38	33	30	15	15	53	28	25	31	18	13	43	28	15
61	66	23	43	31	19	12	43	28	15	39	16	23	51	23	28
62	67	30	37	33	13	20	56	27	29	48	19	29	45	24	21
63	63	27	36	42	22	20	55	29	26	51	21	30	48	26	22
64	74	39	35	39	15	24	54	19	35	57	29	28	54	21	33
65～69	345	173	172	177	85	92	257	139	118	246	114	132	270	128	142
65	88	46	42	43	26	17	51	21	30	50	23	27	67	31	36
66	75	38	37	35	21	14	62	33	29	60	27	33	73	37	36
67	79	39	40	41	17	24	75	42	33	62	30	32	60	24	36
68	56	23	33	26	10	16	36	25	11	36	16	20	31	15	16
69	47	27	20	32	11	21	33	18	15	38	18	20	39	21	18
70～74	275	115	160	136	75	61	212	87	125	187	93	94	233	102	131
70	43	17	26	19	14	5	42	21	21	33	19	14	53	21	32
71	51	27	24	41	18	23	39	17	22	42	21	21	38	19	19
72	58	22	36	35	24	11	48	18	30	38	19	19	60	27	33
73	68	22	46	21	10	11	43	16	27	42	20	22	46	19	27
74	55	27	28	20	9	11	40	15	25	32	14	18	36	16	20
75～79	234	96	138	99	46	53	215	78	137	126	54	72	187	80	107
75	36	14	22	24	11	13	34	16	18	22	11	11	40	18	22
76	49	19	30	17	6	11	32	9	23	23	11	12	40	19	21
77	62	28	34	25	13	12	53	19	34	29	9	20	37	14	23
78	44	16	28	18	6	12	52	16	36	21	8	13	29	14	15
79	43	19	24	15	10	5	44	18	26	31	15	16	41	15	26
80～84	180	69	111	60	25	35	197	77	120	113	46	67	149	54	95
80	39	14	25	13	8	5	46	16	30	20	5	15	32	14	18
81	36	14	22	14	5	9	52	25	27	29	12	17	32	8	24
82	41	15	26	14	5	9	29	10	19	24	10	14	32	11	21
83	31	15	16	13	5	8	37	14	23	20	13	7	23	5	18
84	33	11	22	6	2	4	33	12	21	20	6	14	30	16	14
85～89	117	41	76	42	7	35	124	36	88	76	20	56	100	28	72
85	30	12	18	12	3	9	21	5	16	14	6	8	22	6	16
86	30	10	20	7	3	4	36	11	25	25	6	19	22	5	17
87	21	7	14	11	1	10	26	10	16	11	1	10	25	7	18
88	20	7	13	6	-	6	21	5	16	14	4	10	19	6	13
89	16	5	11	6	-	6	20	5	15	12	3	9	12	4	8
90～94	44	10	34	35	11	24	66	10	56	35	12	23	49	13	36
90	11	3	8	11	4	7	19	5	14	11	2	9	15	2	13
91	10	2	8	6	2	4	16	3	13	3	2	1	11	4	7
92	8	1	7	8	3	5	15	1	14	10	3	7	9	5	4
93	7	2	5	5	-	5	9	-	9	7	5	2	9	1	8
94	8	2	6	5	2	3	7	1	6	4	-	4	5	1	4
95～99	6	-	6	12	2	10	22	4	18	16	5	11	4	1	3
95	3	-	3	2	-	2	6	-	6	3	-	3	-	-	-
96	2	-	2	5	1	4	4	-	4	6	2	4	1	1	-
97	1	-	1	4	1	3	7	3	4	3	1	2	1	-	1
98	-	-	-	-	-	-	4	-	4	3	1	2	1	-	1
99	-	-	-	1	-	1	1	1	-	1	1	-	1	-	1
100以上	4	3	1	-	-	-	6	-	6	3	1	2	2	1	1

土 地 ・ 人 口



## (8) 町丁別年齢各歳別 (つづき)

年 齢	本駒込三丁目			本駒込四丁目			本駒込五丁目			本駒込六丁目		
	総 数	男	女	総 数	男	女	総 数	男	女	総 数	男	女
<b>総 数</b>	<b>3,248</b>	<b>1,553</b>	<b>1,695</b>	<b>4,151</b>	<b>2,008</b>	<b>2,143</b>	<b>5,610</b>	<b>2,694</b>	<b>2,916</b>	<b>3,402</b>	<b>1,542</b>	<b>1,860</b>
0～4	88	44	44	178	93	85	234	96	138	163	85	78
0	22	14	8	36	18	18	49	25	24	33	17	16
1	13	7	6	38	23	15	55	15	40	37	21	16
2	23	10	13	27	13	14	41	17	24	34	17	17
3	17	7	10	31	17	14	38	16	22	31	17	14
4	13	6	7	46	22	24	51	23	28	28	13	15
5～9	91	41	50	182	93	89	208	104	104	144	71	73
5	15	5	10	35	17	18	32	17	15	29	14	15
6	22	12	10	38	20	18	58	32	26	29	15	14
7	17	3	14	41	18	23	42	22	20	32	14	18
8	16	9	7	38	19	19	48	21	27	30	14	16
9	21	12	9	30	19	11	28	12	16	24	14	10
10～14	113	48	65	150	75	75	222	118	104	114	53	61
10	21	8	13	37	17	20	45	27	18	17	8	9
11	28	13	15	35	23	12	40	20	20	30	15	15
12	16	5	11	23	10	13	46	22	24	23	10	13
13	16	8	8	25	12	13	40	24	16	19	10	9
14	32	14	18	30	13	17	51	25	26	25	10	15
15～19	100	45	55	150	70	80	221	108	113	114	52	62
15	14	4	10	21	14	7	34	12	22	15	9	6
16	25	18	7	28	7	21	44	23	21	24	12	12
17	15	5	10	30	16	14	34	21	13	21	12	9
18	20	8	12	34	18	16	53	25	28	23	9	14
19	26	10	16	37	15	22	56	27	29	31	10	21
20～24	215	111	104	214	126	88	303	180	123	134	58	76
20	33	17	16	29	15	14	47	29	18	24	5	19
21	30	18	12	35	18	17	51	30	21	25	15	10
22	53	26	27	55	34	21	62	36	26	23	10	13
23	59	30	29	43	30	13	70	40	30	25	15	10
24	40	20	20	52	29	23	73	45	28	37	13	24
25～29	269	144	125	251	135	116	429	216	213	201	92	109
25	68	41	27	49	24	25	99	49	50	30	15	15
26	55	24	31	65	35	30	71	40	31	49	20	29
27	51	33	18	46	25	21	77	36	41	32	19	13
28	47	19	28	48	29	19	83	38	45	43	20	23
29	48	27	21	43	22	21	99	53	46	47	18	29
30～34	274	133	141	314	160	154	481	255	226	270	127	143
30	56	29	27	58	33	25	109	57	52	47	19	28
31	60	26	34	60	26	34	98	52	46	56	24	32
32	59	33	26	65	32	33	95	54	41	64	32	32
33	51	24	27	70	38	32	89	47	42	48	23	25
34	48	21	27	61	31	30	90	45	45	55	29	26
35～39	245	118	127	371	187	184	495	238	257	302	147	155
35	62	29	33	74	37	37	84	37	47	59	27	32
36	39	12	27	61	27	34	98	50	48	57	27	30
37	49	25	24	83	46	37	105	49	56	72	33	39
38	50	26	24	65	39	26	95	55	40	65	36	29
39	45	26	19	88	38	50	113	47	66	49	24	25
40～44	260	123	137	349	166	183	507	244	263	326	142	184
40	50	25	25	72	34	38	103	46	57	68	23	45
41	45	26	19	62	30	32	104	60	44	75	26	49
42	57	25	32	65	28	37	116	48	68	65	33	32
43	52	20	32	66	33	33	103	51	52	67	37	30
44	56	27	29	84	41	43	81	39	42	51	23	28
45～49	231	112	119	305	135	170	422	187	235	255	112	143
45	47	21	26	67	28	39	80	35	45	43	23	20
46	51	28	23	58	30	28	99	40	59	65	22	43
47	45	22	23	53	25	28	84	38	46	58	25	33
48	45	23	22	58	27	31	74	31	43	40	18	22
49	43	18	25	69	25	44	85	43	42	49	24	25

台 帳 人 口 (つづき)

(平成27年1月1日)

年 齢	本駒込三丁目			本駒込四丁目			本駒込五丁目			本駒込六丁目		
	総 数	男	女	総 数	男	女	総 数	男	女	総 数	男	女
50～54	208	103	105	274	138	136	361	169	192	226	103	123
50	38	16	22	56	29	27	79	36	43	59	27	32
51	31	20	11	66	35	31	72	31	41	38	14	24
52	44	23	21	51	29	22	75	41	34	39	17	22
53	43	22	21	52	25	27	61	26	35	47	22	25
54	52	22	30	49	20	29	74	35	39	43	23	20
55～59	207	108	99	224	102	122	294	166	128	181	83	98
55	35	17	18	47	21	26	47	26	21	41	22	19
56	44	23	21	33	19	14	60	35	25	52	25	27
57	43	25	18	48	17	31	70	42	28	28	10	18
58	40	20	20	43	20	23	68	34	34	31	15	16
59	45	23	22	53	25	28	49	29	20	29	11	18
60～64	204	108	96	229	117	112	295	144	151	195	84	111
60	49	21	28	49	27	22	55	30	25	36	22	14
61	31	14	17	40	18	22	54	20	34	30	11	19
62	46	28	18	47	20	27	59	27	32	52	18	34
63	36	22	14	47	27	20	62	32	30	39	17	22
64	42	23	19	46	25	21	65	35	30	38	16	22
65～69	192	108	84	265	135	130	309	147	162	216	103	113
65	53	30	23	67	35	32	70	29	41	41	21	20
66	42	24	18	56	25	31	79	33	46	42	21	21
67	46	29	17	70	38	32	75	39	36	54	29	25
68	35	17	18	40	15	25	50	29	21	39	14	25
69	16	8	8	32	22	10	35	17	18	40	18	22
70～74	152	73	79	259	124	135	256	116	140	180	88	92
70	25	12	13	52	30	22	43	20	23	39	19	20
71	33	15	18	53	20	33	55	25	30	39	17	22
72	26	13	13	54	28	26	45	22	23	33	21	12
73	33	14	19	62	25	37	55	30	25	34	15	19
74	35	19	16	38	21	17	58	19	39	35	16	19
75～79	127	46	81	186	68	118	231	85	146	145	67	78
75	21	7	14	37	15	22	43	16	27	26	14	12
76	24	10	14	35	12	23	50	15	35	32	14	18
77	23	9	14	35	8	27	46	15	31	23	10	13
78	24	8	16	30	11	19	51	19	32	28	11	17
79	35	12	23	49	22	27	41	20	21	36	18	18
80～84	135	50	85	133	45	88	175	59	116	118	40	78
80	30	10	20	29	7	22	37	10	27	27	7	20
81	26	12	14	21	7	14	35	11	24	28	9	19
82	32	13	19	24	6	18	33	14	19	17	7	10
83	30	10	20	27	10	17	39	12	27	20	7	13
84	17	5	12	32	15	17	31	12	19	26	10	16
85～89	87	29	58	76	24	52	109	45	64	75	20	55
85	15	5	10	19	7	12	25	11	14	17	7	10
86	20	10	10	22	9	13	35	13	22	17	3	14
87	19	4	15	13	3	10	16	10	6	17	6	11
88	13	4	9	8	3	5	16	4	12	15	3	12
89	20	6	14	14	2	12	17	7	10	9	1	8
90～94	41	8	33	30	11	19	43	12	31	32	11	21
90	13	3	10	5	2	3	16	4	12	9	3	6
91	8	1	7	8	2	6	7	3	4	8	4	4
92	10	2	8	6	1	5	11	4	7	4	1	3
93	3	1	2	3	2	1	6	-	6	8	2	6
94	7	1	6	8	4	4	3	1	2	3	1	2
95～99	7	1	6	10	4	6	11	5	6	8	4	4
95	2	1	1	5	2	3	4	-	4	2	1	1
96	1	-	1	-	-	-	4	2	2	-	-	-
97	2	-	2	1	-	1	1	1	-	3	2	1
98	1	-	1	2	-	2	1	1	-	1	1	-
99	1	-	1	2	2	-	1	1	-	2	-	2
100以上	2	-	2	1	-	1	4	-	4	3	-	3

土地・人口

## 3 住 民 基 本

## (9) 町丁別人口の推移

町 丁 名	平成17年 1月 1日		平成22年 1月 1日		平成27年 1月 1日	
	世 帯	人 口	世 帯	人 口	世 帯	人 口
<b>総 数</b>	<b>92,543</b>	<b>177,843</b>	<b>101,803</b>	<b>189,286</b>	<b>112,806</b>	<b>207,413</b>
後 楽 1 丁 目	147	294	229	495	536	827
2	721	1,391	677	1,253	817	1,457
春 日 1 丁 目	895	1,469	981	1,540	968	1,539
2	1,548	3,068	1,870	3,652	2,041	3,998
小石川 1 丁 目	1,442	2,661	1,793	3,345	2,000	3,723
2	1,748	3,291	1,822	3,315	2,111	3,878
3	1,755	3,561	2,229	4,446	2,449	5,025
4	1,456	3,048	1,589	3,137	1,679	3,332
5	2,277	4,436	2,628	5,044	2,896	5,548
白 山 1 丁 目	2,186	4,173	2,353	4,311	2,558	4,598
2	1,767	3,446	1,985	3,785	2,174	4,041
3	409	894	468	936	528	1,029
4	2,006	4,173	2,018	4,088	2,221	4,311
5	1,794	3,334	1,923	3,524	2,044	3,660
千 石 1 丁 目	1,556	3,383	1,706	3,567	1,883	3,853
2	1,828	3,899	1,830	3,764	1,918	3,891
3	1,843	3,788	1,936	3,946	2,150	4,349
4	2,575	4,642	2,729	4,769	3,081	5,374
水 道 1 丁 目	857	1,628	1,238	2,319	1,372	2,543
2	1,378	2,356	1,577	2,587	1,889	3,013
小日向 1 丁 目	982	2,045	1,041	2,094	1,127	2,199
2	1,021	2,323	1,067	2,433	1,064	2,383
3	627	1,256	627	1,248	649	1,302
4	661	1,230	722	1,276	967	1,821
大 塚 1 丁 目	384	728	316	632	557	1,180
2	809	1,495	860	1,617	1,040	1,921
3	1,596	2,963	1,795	3,075	1,990	3,361
4	1,498	2,615	1,532	2,635	1,775	3,039
5	1,937	3,706	2,065	3,808	2,345	4,257
6	1,841	3,439	1,901	3,418	2,167	3,763
関 口 1 丁 目	1,891	3,612	2,092	3,723	2,484	4,226
2	376	755	433	875	476	995
3	390	839	419	879	435	888

注) 「住民基本台帳法の一部を改正する法律」の施行に伴い、表の数値は平成25年より日本人と外国人住民の合計。

## 台 帳 人 口 (つづき)

町 丁 名	平成17年 1月 1日		平成22年 1月 1日		平成27年 1月 1日	
	世 帯	人 口	世 帯	人 口	世 帯	人 口
目白台 1 丁目	1,206	2,098	1,183	2,084	1,287	2,229
	1,049	2,054	1,115	2,079	1,158	2,127
	1,258	2,413	1,228	2,384	1,331	2,555
音羽 1 丁目	1,749	3,098	1,931	3,314	2,343	3,953
	889	1,576	983	1,698	976	1,759
本郷 1 丁目	1,295	2,657	1,814	3,511	2,117	4,137
	1,417	2,655	1,583	2,685	1,712	2,898
	1,267	2,271	1,532	2,498	1,886	2,970
	1,848	3,434	2,041	3,707	2,213	4,011
	1,657	2,970	1,708	3,037	1,853	3,293
	919	1,589	946	1,578	1,097	1,898
	363	416	375	447	387	439
湯島 1 丁目	321	501	410	626	466	693
	1,198	2,103	1,374	2,296	1,570	2,608
	1,209	2,136	1,646	2,628	1,791	2,784
	1,015	1,939	1,073	1,970	1,118	2,003
西片 1 丁目	1,002	2,122	1,044	2,187	1,191	2,389
	1,338	2,723	1,374	2,736	1,442	2,903
向丘 1 丁目	1,450	2,848	1,511	2,919	1,783	3,261
	1,485	2,841	1,722	3,097	1,845	3,212
弥生 1 丁目	226	455	238	449	236	422
	738	1,459	797	1,491	825	1,559
根津 1 丁目	1,350	2,419	1,280	2,343	1,401	2,507
	1,770	3,185	2,052	3,581	2,162	3,729
千駄木 1 丁目	644	1,384	689	1,437	709	1,465
	2,096	3,950	2,373	4,185	2,458	4,336
	3,133	5,786	3,412	6,151	3,692	6,593
	1,282	2,436	1,532	2,838	1,580	2,958
	2,179	4,295	2,168	4,212	2,237	4,593
本駒込 1 丁目	1,761	3,583	2,044	3,990	2,318	4,517
	1,977	3,991	2,252	4,356	2,563	4,877
	1,668	3,128	1,725	3,131	1,806	3,248
	1,765	3,682	2,028	4,012	2,121	4,151
	2,498	4,913	2,721	5,125	2,999	5,610
	1,320	2,792	1,448	2,968	1,742	3,402

3 住民基本台帳人口(つづき)

(10) 外国人住民国籍別人口

(平成27年1月1日)

州 及 び 国 籍	総 数	男	女	州 及 び 国 籍	総 数	男	女
<b>総 数</b>	<b>7,696</b>	<b>3,758</b>	<b>3,938</b>	ブ ル ガ リ ア	6	2	4
<b>ア ジ ア</b>				ス イ ス	5	5	-
中 国	2,876	1,269	1,607	チ ェ コ	5	2	3
韓 国 及 び 朝 鮮	1,857	837	1,020	ポ ー ラ ン ド	3	3	-
台 湾	367	131	236	セ ル ビ ア	3	2	1
ベ ト ナ ム	309	195	114	ノ ル ウ ェ ー	3	1	2
ネ パ ー ル	239	156	83	ボ ス ニ ア ・ ヘ ル ツ ェ ゴ ビ ナ	2	-	2
タ イ	204	71	133	エ ス ト ニ ア	1	1	-
フ ィ リ ピ ン	193	39	154	ギ リ シ ャ	1	1	-
ミ ャ ン マ ー	147	74	73	カ ザ フ ス タ ン	1	-	1
マ レ ー シ ア	102	51	51	マ ケ ド ニ ア 旧 ユ ゴ ス ラ ビ ア 共 和 国	1	-	1
イ ン ド	76	61	15	ラ ト ビ ア	1	-	1
イ ン ド ネ シ ア	68	28	40	<b>ア メ リ カ</b>			
モ ン ゴ ル	46	21	25	米 国	286	197	89
ス リ ラ ン カ	27	22	5	カ ナ ダ	53	38	15
シ ン ガ ポ ー ル	26	11	15	ブ ラ ジ ル	30	16	14
イ ラ ン	23	17	6	メ キ シ コ	12	8	4
サ ウ ジ ア ラ ビ ア	12	5	7	ペ ル ー	7	4	3
バ ン グ ラ デ シ ュ	11	8	3	ア ルゼンチン	3	2	1
ト ル コ	10	9	1	キ ュ ー バ	2	2	-
パ キ ス タ ン	4	4	-	ベ ネ ズ エ ラ	2	2	-
イ ス ラ エ ル	4	3	1	コ ロ ン ビ ア	2	-	2
ブ ル ネ イ	3	3	-	ボ リ ビ ア	2	-	2
カ ン ボ ジ ア	2	2	-	ド ミ ニ カ 共 和 国	1	1	-
シ リ ア	2	2	-	パ ラ グ ア イ	1	1	-
ヨ ル ダ ン	2	2	-	ド ミ ニ カ	1	1	-
ア フ ガ ニ ス タ ン	2	2	-	ホ ン ジ ュ ラ ス	1	1	-
ク ウ ェ ー ト	2	1	1	<b>ア フ リ カ</b>			
オ マ ー ン	2	1	1	南 ア フ リ カ 共 和 国	5	3	2
ラ オ ス	1	1	-	ナ イ ジ ェ リ ア	4	4	-
バ ー レ ー ン	1	-	1	チ ュ ニ ジ ア	4	3	1
ア ラ ブ 首 長 国 連 邦	1	-	1	エ ジ プ ト	3	2	1
イ エ メ ン	1	-	1	コ ン ゴ 民 主 共 和 国	3	1	2
キ ル ギ ス	1	-	1	ガ ー ナ	2	2	-
<b>ヨ ー ロ ッ パ</b>				モ ロ ッ コ	2	2	-
フ ラ ン ス	167	127	40	ア ル ジェリア	2	1	1
英 国	95	64	31	ケ ニ ア	1	1	-
ド イ ツ	59	39	20	ブ ル キ ナ フ ァ ソ	1	1	-
ロ シ ア	33	13	20	ガ ン ビ ア	1	1	-
イ タ リ ア	32	26	6	マ リ	1	1	-
ス ペ イ ン	30	24	6	カ メ ル ー ン	1	1	-
ス ウ ェ ー デ ン	21	16	5	ス ー ダ ン	1	1	-
ウ ズ ベ キ ス タ ン	19	16	3	モ ー リ シ ャ ス	1	1	-
オ ラ ン ダ	11	8	3	マ ダ ガ ス カ ル	1	-	1
デ ン マ ー ク	8	7	1	<b>オ セ ア ニ ア</b>			
ベ ル ギ ー	8	6	2	オ ー ス ト ラ リ ア	59	38	21
ル ー マ ニ ア	8	-	8	ニ ュ ー ジ ー ラ ン ド	10	7	3
ハ ン ガ リ ー	7	5	2	フ ィ ジ ー 共 和 国	2	1	1
ア イ ル ラ ン ド	7	4	3	<b>無 国 籍</b>	3	2	1
ウ ク ラ イ ナ	7	-	7	<b>未 登 録</b>	3	2	1
ポ ル ト ガ ル	6	5	1				
フ ィ ン ラ ン ド	6	4	2				
オ ー ス ト リ ア	6	3	3				

注) 1. 旅券等の表示に基づくため、現存の国名と一致しない場合がある。  
 2. 「未登録」は出生または国籍喪失による経過滞在者。

## 4 国 勢 調 査

### (1) 人口の推移

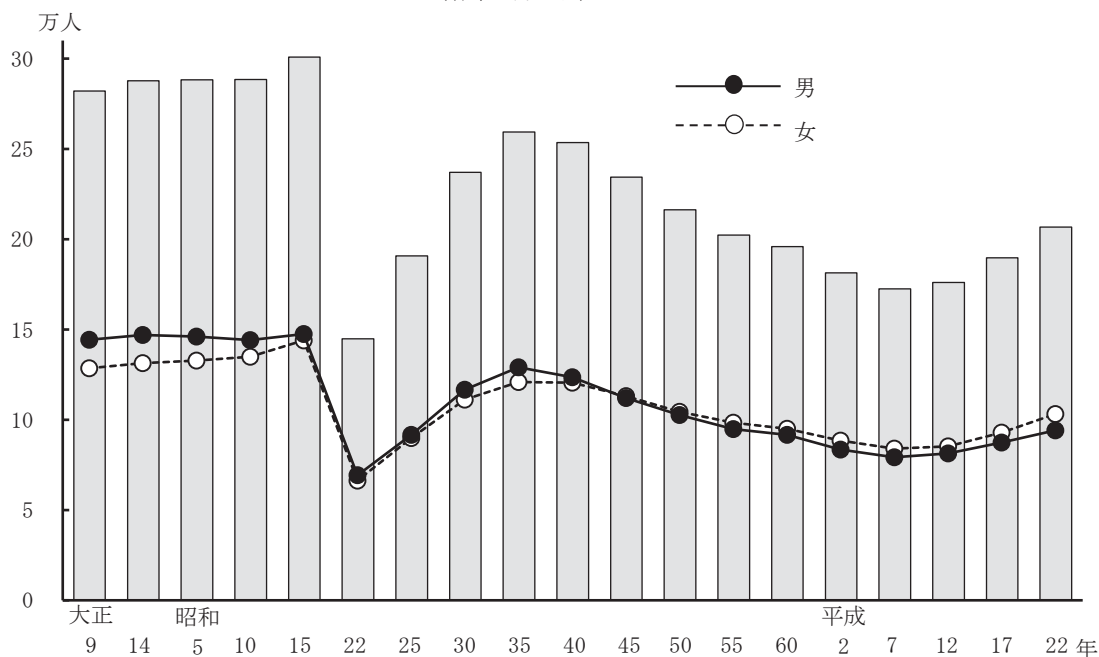
(各年10月1日)

区 分	世 帯 数	人 口			対前回調査との比較増減	
		総 数	男	女	世帯数	人 口
大正9年国勢調査(第1回)	58,874	282,080	148,886	133,194	-	-
〃 14 〃 (〃 2回)	60,652	287,699	151,661	136,038	1,778	5,619
昭和5 〃 (〃 3回)	58,497	288,242	150,830	137,412	Δ 2,155	543
〃 10 〃 (〃 4回)	56,731	288,350	148,789	139,561	Δ 1,766	108
〃 15 〃 (〃 5回)	62,182	300,801	152,149	148,652	5,451	12,451
〃 22 〃 (〃 6回)	36,150	144,858	73,892	70,966	Δ 26,032	Δ 155,943
〃 25 〃 (〃 7回)	45,405	190,746	96,230	94,516	9,255	45,888
〃 30 〃 (〃 8回)	53,340	236,971	121,212	115,759	7,935	46,225
〃 35 〃 (〃 9回)	70,364	259,383	133,746	125,637	17,024	22,412
〃 40 〃 (〃 10回)	74,317	253,449	128,162	125,287	3,953	Δ 5,934
〃 45 〃 (〃 11回)	78,739	234,326	116,602	117,724	4,422	Δ 19,123
〃 50 〃 (〃 12回)	80,111	216,250	107,205	109,045	1,372	Δ 18,076
〃 55 〃 (〃 13回)	81,321	202,351	99,400	102,951	1,210	Δ 13,899
〃 60 〃 (〃 14回)	80,522	195,876	96,204	99,672	Δ 799	Δ 6,475
平成2 〃 (〃 15回)	77,802	181,269	88,163	93,106	Δ 2,720	Δ 14,607
〃 7 〃 (〃 16回)	77,959	172,474	83,794	88,680	157	Δ 8,795
〃 12 〃 (〃 17回)	85,494	176,017	86,066	89,951	7,535	3,543
〃 17 〃 (〃 18回)	96,839	189,632	92,062	97,570	11,345	13,615
<b>〃 22 〃 (〃 19回)</b>	<b>111,753</b>	<b>206,626</b>	<b>98,849</b>	<b>107,777</b>	<b>14,914</b>	<b>16,994</b>

資料：東京都総務局統計部

### 第5図 国勢調査人口の推移

(各年10月1日)



上記参照

土地・人口

## (2) 区市町村別人口・世帯数・面積及び人口密度

地 域	人 口		平成17年～平成22年の人口増減		世 帯 数 平成22年	面 積 (km <sup>2</sup> ) 平成22年	人 口 密 度 (1km <sup>2</sup> 当たり) 平成22年
	平成17年(組替)	平成22年	実 数	率 (%)			
<b>総 数</b>	<b>12,576,611</b>	<b>13,159,388</b>	<b>582,777</b>	<b>4.6</b>	<b>6,393,768</b>	<b>2,187.50</b>	<b>6,015.7</b>
<b>区 部</b>	<b>8,489,653</b>	<b>8,945,695</b>	<b>456,042</b>	<b>5.4</b>	<b>4,540,746</b>	<b>621.83</b>	<b>14,386.1</b>
市 部	3,998,911	4,127,128	128,217	3.2	1,818,388	783.93	5,264.7
郡 部	59,303	58,750	△ 553	△ 0.9	20,962	375.96	156.3
島 部	28,744	27,815	△ 929	△ 3.2	13,672	405.78	68.5
区 部							
千代田区	41,778	47,115	5,337	12.8	25,560	11.64	4,047.7
中央区	98,399	122,762	24,363	24.8	67,981	10.18	12,059.1
港区	185,861	205,131	19,270	10.4	110,113	20.34	10,085.1
新宿区	305,716	326,309	20,593	6.7	195,434	18.23	17,899.6
<b>文京区</b>	<b>189,632</b>	<b>206,626</b>	<b>16,994</b>	<b>9.0</b>	<b>111,753</b>	<b>11.31</b>	<b>18,269.3</b>
台東区	165,186	175,928	10,742	6.5	95,413	10.08	17,453.2
墨田区	231,173	247,606	16,433	7.1	120,797	13.75	18,007.7
江東区	420,845	460,819	39,974	9.5	214,424	39.94	11,537.8
品川区	346,357	365,302	18,945	5.5	196,132	22.72	16,078.4
目黒区	264,064	268,330	4,266	1.6	138,028	14.70	18,253.7
大田区	665,674	693,373	27,699	4.2	345,608	59.46	11,661.2
世田谷区	841,165	877,138	35,973	4.3	448,961	58.08	15,102.2
渋谷区	203,334	204,492	1,158	0.6	123,746	15.11	13,533.6
中野区	310,627	314,750	4,123	1.3	184,267	15.59	20,189.2
杉並区	528,587	549,569	20,982	4.0	302,805	34.02	16,154.3
豊島区	250,585	284,678	34,093	13.6	166,214	13.01	21,881.5
北区	330,412	335,544	5,132	1.6	172,568	20.59	16,296.5
荒川区	191,207	203,296	12,089	6.3	96,161	10.20	19,931.0
板橋区	523,083	535,824	12,741	2.4	272,683	32.17	16,656.0
練馬区	692,339	716,124	23,785	3.4	336,163	48.16	14,869.7
足立区	624,807	683,426	58,619	9.4	314,618	53.20	12,846.4
葛飾区	424,878	442,586	17,708	4.2	197,276	34.79	12,721.6
江戸川区	653,944	678,967	25,023	3.8	304,041	49.76	13,644.8
市 部							
八王子市	560,012	580,053	20,041	3.6	249,893	186.31	3,113.4
立川市	172,566	179,668	7,102	4.1	80,916	24.38	7,369.5
武蔵野市	137,525	138,734	1,209	0.9	71,228	10.73	12,929.5
三鷹市	177,016	186,083	9,067	5.1	90,190	16.50	11,277.8
青梅市	142,354	139,339	△ 3,015	△ 2.1	52,544	103.26	1,349.4
府中市	245,623	255,506	9,883	4.0	115,166	29.34	8,708.5
昭島市	110,143	112,297	2,154	2.0	47,236	17.33	6,479.9
調布市	216,119	223,593	7,474	3.5	107,919	21.53	10,385.2
町田市	405,544	426,987	21,443	5.3	180,159	71.63	5,961.0
小金井市	114,112	118,852	4,740	4.2	57,695	11.33	10,490.0

## 調 査 (つづき)

(各年10月1日)

地 域	人 口		平成17年～平成22年の人口増減		世 帯 数 平成22年	面 積 (km <sup>2</sup> ) 平成22年	人 口 密 度 (1km <sup>2</sup> 当たり) 平成22年
	平成17年(組替)	平成22年	実 数	率 (%)			
小平市	183,796	187,035	3,239	1.8	81,784	20.46	9,141.5
日野市	176,538	180,052	3,514	2.0	80,138	27.53	6,540.2
東村山市	144,929	153,557	8,628	6.0	63,985	17.17	8,943.3
国分寺市	117,604	120,650	3,046	2.6	57,775	11.48	10,509.6
国立市	72,667	75,510	2,843	3.9	35,767	8.15	9,265.0
福生市	61,074	59,796	△ 1,278	△ 2.1	27,045	10.24	5,839.5
狛江市	78,319	78,751	432	0.6	39,168	6.39	12,324.1
東大和市	79,353	83,068	3,715	4.7	33,648	13.54	6,135.0
清瀬市	73,529	74,104	575	0.8	30,954	10.19	7,272.2
東久留米市	115,330	116,546	1,216	1.1	49,177	12.92	9,020.6
武蔵村山市	66,553	70,053	3,500	5.3	26,790	15.37	4,557.8
多摩市	145,877	147,648	1,771	1.2	64,078	21.08	7,004.2
稲城市	76,492	84,835	8,343	10.9	34,842	17.97	4,720.9
羽村市	56,514	57,032	518	0.9	23,449	9.91	5,755.0
あきる野市	79,587	80,868	1,281	1.6	29,385	73.34	1,102.6
西東京市	189,735	196,511	6,776	3.6	87,457	15.85	12,398.2
郡 部							
瑞穂町	33,691	33,497	△ 194	△ 0.6	12,369	16.83	1,990.3
日の出町	15,941	16,650	709	4.5	5,461	28.08	592.9
檜原村	2,930	2,558	△ 372	△ 12.7	915	105.42	24.3
奥多摩町	6,741	6,045	△ 696	△ 10.3	2,217	225.63	26.8
島 部							
大島町	8,702	8,461	△ 241	△ 2.8	4,098	91.06	92.9
利島村	308	341	33	10.7	204	4.12	82.8
新島村	3,161	2,883	△ 278	△ 8.8	1,251	27.83	103.6
神津島村	2,068	1,889	△ 179	△ 8.7	787	18.87	100.1
三宅村	2,439	2,676	237	9.7	1,578	55.50	48.2
御蔵島村	292	348	56	19.2	198	20.58	16.9
八丈町	8,837	8,231	△ 606	△ 6.9	4,090	72.62	113.3
青ヶ島村	214	201	△ 13	△ 6.1	122	5.98	33.6
小笠原村	2,723	2,785	62	2.3	1,344	104.41	26.7

- 注) 1. 人口欄の「平成17年(組替)」は、平成22年10月1日現在の区市町村の境域に基づいて組替えた平成17年の人口を示す。  
 2. 面積は国土交通省国土地理院「平成22年全国都道府県市区町村別面積調」による。  
 3. 区部総面積は荒川河口部(1.15km<sup>2</sup>)、中央防波堤埋立地(3.65km<sup>2</sup>)を、島部総面積は鳥島等の島嶼部(4.81km<sup>2</sup>)を含む。

資料：総務省統計局



## 4 国 勢

## (3) 町丁別世帯と人口

町 丁 名	世 帯 数	人 口			平 成 17 年 と 平 成 17 年 調 査 の 比 較 増 減	平 成 17 年 調 査 口
		総 数	男	女		
<b>総 数</b>	<b>111,753</b>	<b>206,626</b>	<b>98,849</b>	<b>107,777</b>	<b>16,994</b>	<b>189,632</b>
後 楽 1 丁目	242	677	327	350	166	511
2	848	1,519	755	764	69	1,450
春 日 1 丁目	1,135	1,748	824	924	198	1,550
2	2,103	3,988	1,937	2,051	764	3,224
小 石 川 1 丁目	1,965	3,586	1,619	1,967	368	3,218
2	2,007	3,570	1,739	1,831	123	3,447
3	2,282	4,747	2,325	2,422	583	4,164
4	1,668	3,319	1,533	1,786	233	3,086
5	2,835	5,427	2,540	2,887	552	4,875
白 山 1 丁目	2,592	4,642	2,291	2,351	270	4,372
2	2,163	4,050	2,000	2,050	179	3,871
3	501	958	459	499	53	905
4	2,219	4,405	2,107	2,298	120	4,285
5	2,047	3,766	1,801	1,965	194	3,572
千 石 1 丁目	1,733	3,740	1,760	1,980	135	3,605
2	1,935	4,218	1,979	2,239	98	4,120
3	2,088	4,165	1,999	2,166	458	3,707
4	2,984	5,105	2,460	2,645	162	4,943
水 道 1 丁目	1,319	2,483	1,215	1,268	489	1,994
2	1,928	3,072	1,565	1,507	508	2,564
小 日 向 1 丁目	1,024	2,172	1,082	1,090	△ 20	2,192
2	1,036	2,428	1,158	1,270	△ 40	2,468
3	636	1,260	618	642	△ 5	1,265
4	852	1,467	704	763	151	1,316
大 塚 1 丁目	272	683	323	360	△ 109	792
2	1,001	1,816	764	1,052	142	1,674
3	2,239	3,543	1,648	1,895	478	3,065
4	1,492	2,957	1,268	1,689	16	2,941
5	2,320	4,149	2,017	2,132	270	3,879
6	2,221	3,819	1,914	1,905	234	3,585
関 口 1 丁目	2,503	4,270	2,008	2,262	416	3,854
2	531	984	433	551	110	874
3	440	912	437	475	37	875

調 査 (つづき)

(平成22年10月1日)

町 丁 名	世 帯 数	人 口			平 成 17 年 と 平 国 勢 調 査 の 比 較	平 成 17 年 と 平 国 勢 調 査 の 増 減
		総 数	男	女		
目 白 台 1 丁 目	992	2,422	1,406	1,016	101	2,321
2	1,199	2,197	1,029	1,168	69	2,128
3	1,208	2,611	1,169	1,442	71	2,540
音 羽 1 丁 目	2,268	3,784	1,670	2,114	426	3,358
2	1,013	1,779	799	980	46	1,733
本 郷 1 丁 目	1,941	3,693	1,686	2,007	792	2,901
2	2,043	3,179	1,514	1,665	254	2,925
3	1,746	2,896	1,367	1,529	425	2,471
4	2,169	3,925	1,834	2,091	526	3,399
5	1,927	3,333	1,737	1,596	239	3,094
6	1,167	1,860	951	909	118	1,742
7	542	658	178	480	140	518
湯 島 1 丁 目	556	822	345	477	116	706
2	1,599	2,492	1,253	1,239	236	2,256
3	2,131	3,325	1,645	1,680	1,080	2,245
4	1,191	2,207	1,112	1,095	105	2,102
西 片 1 丁 目	1,192	2,439	1,155	1,284	212	2,227
2	1,447	2,816	1,424	1,392	△ 26	2,842
向 丘 1 丁 目	1,656	3,192	1,625	1,567	165	3,027
2	1,930	3,484	1,648	1,836	440	3,044
弥 生 1 丁 目	262	482	244	238	△ 4	486
2	858	1,620	786	834	82	1,538
根 津 1 丁 目	1,425	2,487	1,127	1,360	△ 3	2,490
2	2,218	3,923	1,865	2,058	569	3,354
千 駄 木 1 丁 目	688	1,486	702	784	△ 57	1,543
2	2,593	4,542	2,120	2,422	408	4,134
3	3,783	6,725	3,203	3,522	674	6,051
4	1,620	3,025	1,495	1,530	346	2,679
5	2,109	4,342	2,099	2,243	△ 24	4,366
本 駒 込 1 丁 目	2,347	4,406	2,080	2,326	658	3,748
2	2,401	4,635	2,237	2,398	271	4,364
3	1,840	3,377	1,629	1,748	218	3,159
4	2,093	4,146	2,035	2,111	120	4,026
5	2,894	5,531	2,677	2,854	438	5,093
6	1,544	3,140	1,394	1,746	361	2,779

## 4 国 勢 調 査 (つづき)

(4) 年齢(各歳)、男女別人口

(平成22年10月1日)

年 齢	総 数	男	女	年 齢	総 数	男	女	年 齢	総 数	男	女
<b>総 数</b>	<b>206,626</b>	<b>98,849</b>	<b>107,777</b>								
<b>0歳～4歳</b>	<b>7,249</b>	<b>3,677</b>	<b>3,572</b>	<b>35～39</b>	<b>18,298</b>	<b>8,827</b>	<b>9,471</b>	<b>70～74</b>	<b>8,854</b>	<b>3,777</b>	<b>5,077</b>
0	1,543	814	729	35	3,673	1,764	1,909	70	1,847	825	1,022
1	1,504	774	730	36	3,647	1,769	1,878	71	1,585	709	876
2	1,449	746	703	37	3,733	1,818	1,915	72	1,777	770	1,007
3	1,392	642	750	38	3,612	1,721	1,891	73	1,793	717	1,076
4	1,361	701	660	39	3,633	1,755	1,878	74	1,852	756	1,096
<b>5～9</b>	<b>6,474</b>	<b>3,281</b>	<b>3,193</b>	<b>40～44</b>	<b>16,323</b>	<b>7,731</b>	<b>8,592</b>	<b>75～79</b>	<b>7,908</b>	<b>3,259</b>	<b>4,649</b>
5	1,304	663	641	40	3,416	1,646	1,770	75	1,818	743	1,075
6	1,301	664	637	41	3,456	1,597	1,859	76	1,529	614	915
7	1,266	630	636	42	3,419	1,657	1,762	77	1,622	714	908
8	1,325	670	655	43	3,316	1,559	1,757	78	1,520	644	876
9	1,278	654	624	44	2,716	1,272	1,444	79	1,419	544	875
<b>10～14</b>	<b>6,436</b>	<b>3,270</b>	<b>3,166</b>	<b>45～49</b>	<b>14,582</b>	<b>7,105</b>	<b>7,477</b>	<b>80～84</b>	<b>5,935</b>	<b>2,160</b>	<b>3,775</b>
10	1,359	684	675	45	3,284	1,535	1,749	80	1,410	530	880
11	1,311	667	644	46	2,914	1,410	1,504	81	1,227	436	791
12	1,272	666	606	47	3,018	1,505	1,513	82	1,151	447	704
13	1,278	641	637	48	2,773	1,382	1,391	83	1,130	399	731
14	1,216	612	604	49	2,593	1,273	1,320	84	1,017	348	669
<b>15～19</b>	<b>7,832</b>	<b>3,872</b>	<b>3,960</b>	<b>50～54</b>	<b>11,954</b>	<b>5,920</b>	<b>6,034</b>	<b>85～89</b>	<b>3,437</b>	<b>1,060</b>	<b>2,377</b>
15	1,373	674	699	50	2,582	1,254	1,328	85	904	339	565
16	1,344	666	678	51	2,543	1,267	1,276	86	760	231	529
17	1,295	600	695	52	2,389	1,197	1,192	87	658	194	464
18	1,679	849	830	53	2,239	1,126	1,113	88	594	163	431
19	2,141	1,083	1,058	54	2,201	1,076	1,125	89	521	133	388
<b>20～24</b>	<b>15,477</b>	<b>8,453</b>	<b>7,024</b>	<b>55～59</b>	<b>11,190</b>	<b>5,502</b>	<b>5,688</b>	<b>90～94</b>	<b>1,413</b>	<b>387</b>	<b>1,026</b>
20	2,671	1,512	1,159	55	2,113	1,052	1,061	90	464	127	337
21	2,950	1,653	1,297	56	2,224	1,100	1,124	91	298	83	215
22	3,233	1,834	1,399	57	2,145	1,027	1,118	92	278	76	202
23	3,369	1,772	1,597	58	2,297	1,126	1,171	93	199	59	140
24	3,254	1,682	1,572	59	2,411	1,197	1,214	94	174	42	132
<b>25～29</b>	<b>17,484</b>	<b>8,722</b>	<b>8,762</b>	<b>60～64</b>	<b>12,992</b>	<b>6,291</b>	<b>6,701</b>	<b>95～99</b>	<b>425</b>	<b>107</b>	<b>318</b>
25	3,367	1,763	1,604	60	2,529	1,215	1,314	95	141	41	100
26	3,580	1,730	1,850	61	2,871	1,412	1,459	96	119	31	88
27	3,544	1,793	1,751	62	2,986	1,477	1,509	97	92	17	75
28	3,489	1,727	1,762	63	2,888	1,411	1,477	98	44	12	32
29	3,504	1,709	1,795	64	1,718	776	942	99	29	6	23
<b>30～34</b>	<b>17,826</b>	<b>8,758</b>	<b>9,068</b>	<b>65～69</b>	<b>10,238</b>	<b>4,679</b>	<b>5,559</b>	<b>100歳以上</b>	<b>70</b>	<b>11</b>	<b>59</b>
30	3,555	1,757	1,798	65	1,800	853	947	不詳	4,229	2,000	2,229
31	3,525	1,743	1,782	66	2,109	964	1,145	(再掲)			
32	3,568	1,734	1,834	67	2,104	994	1,110	15歳未満	20,159	10,228	9,931
33	3,595	1,760	1,835	68	2,092	944	1,148	15～64歳	143,958	71,181	72,777
34	3,583	1,764	1,819	69	2,133	924	1,209	65歳以上	38,280	15,440	22,840

資料：総務省統計局

4 国 勢 調 査 (つづき)

(5) 世帯の種類(2区分)、世帯人員(7区分)別世帯数及び世帯人員 (平成22年10月1日)

総 数		一 般 世 帯									施設等の世帯	
世帯数	世帯人員	世 帯 数							世帯人員	世帯数	世帯人員	
		総 数	世帯人員が1人	2 人	3 人	4 人	5 人	6 人				7 人以上
111,753	206,626	111,614	62,296	22,873	14,106	9,611	2,180	428	120	203,171	139	3,455

注) 世帯数・世帯人員の総数は「不詳」を含む。

資料：総務省統計局

(6) 住居の種類・住宅の所有の関係(6区分)別一般世帯数、一般世帯人員及び1世帯当たり人員 (平成22年10月1日)

住居の種類 住宅の所有の関係 (6区分)	世帯数	世帯人員	1世帯当たり 人員
一 般 世 帯	111,614	203,171	1.82
住宅に住む一般世帯	109,600	200,705	1.83
主 世 帯	107,764	197,303	1.83
持ち家	51,181	114,209	2.23
公営・都市再生機構・公社の借家	2,197	4,288	1.95
民営の借家	50,041	70,618	1.41
給与住宅	4,345	8,188	1.88
間 借 り	1,836	3,402	1.85
住宅以外に住む一般世帯	2,014	2,466	1.22

資料：総務省統計局

(7) 住宅の建て方(8区分)、住宅の所有の関係(6区分)別住宅に住む一般世帯数及び一般世帯人員 (平成22年10月1日)

住宅の所有の関係 (6区分)	総 数	一戸建	長屋建	共 同 住 宅						その他
				総 数	1・2階建	3～5階建	6～10階建	11～14階建	15階建以上	
住宅に住む一般世帯	109,600	23,950	1,226	83,928	8,685	25,669	24,038	20,773	4,763	483
主 世 帯	107,764	23,166	1,181	82,958	8,473	25,298	23,815	20,640	4,732	446
持ち家	51,181	21,593	511	28,823	572	5,438	9,918	10,186	2,709	250
公営・都市再生機構・公社の借家	2,197	1	1	2,194	14	603	441	722	414	1
民営の借家	50,041	1,323	599	47,992	7,721	17,394	12,356	9,039	1,482	126
給与住宅	4,345	249	70	3,949	166	1,863	1,100	693	127	69
間 借 り	1,836	784	45	970	212	371	223	133	31	37
住宅に住む一般世帯人員	200,705	59,899	2,449	137,225	10,995	41,784	40,087	35,623	8,736	1,108
主 世 帯	197,303	58,193	2,364	135,682	10,688	41,148	39,747	35,409	8,690	1,040
持ち家	114,209	54,472	1,131	57,935	1,012	11,767	19,409	20,235	5,512	663
公営・都市再生機構・公社の借家	4,288	3	3	4,281	17	1,181	894	1,478	711	1
民営の借家	70,618	3,025	1,059	66,323	9,387	24,662	17,537	12,499	2,238	210
給与住宅	8,188	693	171	7,143	272	3,538	1,907	1,197	229	166
間 借 り	3,402	1,706	85	1,543	307	636	340	214	46	68

注) 総数に住宅の建て方「不詳」を含む。

資料：総務省統計局

## 4 国 勢

## (8) 世帯の家族類型(16区分)別一般世帯数、一般世帯人員

区 分	総 数	親 族 の み の 世 帯							
		核 家 族 世 帯						夫 婦 と 両 親 から 成 る 世 帯	
		総 数	夫 婦 の み の 世 帯	夫 婦 と 子 供 から 成 る 世 帯	男 親 と 子 供 から 成 る 世 帯	女 親 と 子 供 から 成 る 世 帯	総 数	夫 婦 と 両 親 から 成 る 世 帯	
一 般 世 帯 数	111,614	47,691	43,732	15,695	21,501	906	5,630	3,959	70
一 般 世 帯 人 員	203,171	136,902	123,029	31,390	76,472	2,080	13,087	13,873	280
6歳未満世帯員のいる一般世帯数	6,891	6,841	6,547	-	6,266	15	266	294	-
6歳未満世帯員のいる一般世帯人員	24,836	24,585	23,108	-	22,402	39	667	1,477	-
6歳未満世帯人員	8,526	8,460	8,113	-	7,787	19	307	347	-
18歳未満世帯員のいる一般世帯数	15,846	15,506	14,503	-	13,007	156	1,340	1,003	-
18歳未満世帯員のいる一般世帯人員	57,070	56,297	51,552	-	47,683	410	3,459	4,745	-
18歳未満世帯人員	24,028	23,627	22,186	-	20,114	218	1,854	1,441	-
3世代世帯数	1,839	1,823	-	-	-	-	-	1,823	-
3世代世帯人員	8,415	8,313	-	-	-	-	-	8,313	-

注) 夫の親か妻の親か特定できない場合を含む。

資料：総務省統計局

## (9) 年齢(5歳階級)、男女別高齢単身者数

(平成22年10月1日)

区 分	総 数	65~69歳	70~74	75~79	80~84	85歳以上	(別掲) 60歳以上
東 京 都							
65歳以上の高齢単身者数	<b>622,326</b>	156,767	142,445	136,304	105,636	81,174	802,375
男	<b>198,645</b>	71,639	51,514	37,666	22,839	14,987	300,074
女	<b>423,681</b>	85,128	90,931	98,638	82,797	66,187	502,301
特 別 区 部							
65歳以上の高齢単身者数	<b>459,968</b>	117,283	104,843	99,823	77,610	60,409	596,534
男	<b>149,323</b>	55,015	38,933	27,982	16,615	10,778	227,065
女	<b>310,645</b>	62,268	65,910	71,841	60,995	49,631	369,469
文 京 区							
65歳以上の高齢単身者数	<b>10,939</b>	2,512	2,397	2,301	2,041	1,688	14,076
男	<b>3,030</b>	988	801	608	359	274	4,562
女	<b>7,909</b>	1,524	1,596	1,693	1,682	1,414	9,514

資料：総務省統計局

調 査 (つづき)

(平成22年10月1日)

親 族 の み の 世 帯										非 親 族 を 含 む 世 帯	単 独 世 帯	母 子 世 帯 (再 掲)	父 子 世 帯 (再 掲)	
核 家 族 以 外 の 世 帯														
夫 ひ と り か ら 成 る 世 帯	婦 と 親 か ら 成 る 世 帯	夫 婦 ・ 子 供 と 親 か ら 成 る 世 帯	夫 婦 ・ 子 供 と 親 か ら 成 る 世 帯	夫 親 族 を 含 ま る 世 帯	夫 親 族 を 含 ま る 世 帯	夫 親 族 を 含 ま る 世 帯	夫 親 族 を 含 ま る 世 帯	夫 親 族 を 含 ま る 世 帯	夫 親 族 を 含 ま る 世 帯	夫 親 族 を 含 ま る 世 帯	夫 親 族 を 含 ま る 世 帯	夫 親 族 を 含 ま る 世 帯	夫 親 族 を 含 ま る 世 帯	夫 親 族 を 含 ま る 世 帯
425	181	940	144	260	73	86	1,098	682	1,627	62,296	641	69		
1,275	1,045	4,358	448	1,178	338	531	2,296	2,124	3,973	62,296	1,545	170		
-	57	100	1	50	4	39	1	42	50	-	116	4		
-	327	476	3	239	29	246	2	155	251	-	286	11		
-	72	117	1	55	5	48	2	47	66	-	133	5		
-	133	399	19	172	6	65	5	204	124	216	578	63		
-	771	1,932	61	794	37	413	11	726	557	216	1,416	158		
-	222	613	20	224	8	93	6	255	185	216	796	87		
-	181	940	-	194	11	86	-	411	16	-	-	-		
-	1,045	4,358	-	877	61	531	-	1,441	102	-	-	-		

(10) 夫の年齢（7区分）、妻の年齢（7区分）別夫婦のみの世帯数 (平成22年10月1日)

夫の年齢 (5歳階級)	総 数	妻の年齢						
		60歳未満	60～64歳	65～69歳	70～74歳	75～79歳	80～84歳	85歳以上
<b>総 数</b>	<b>15,695</b>	<b>8,141</b>	<b>1,817</b>	<b>1,794</b>	<b>1,647</b>	<b>1,356</b>	<b>687</b>	<b>253</b>
夫が60歳未満	7,405	7,263	112	24	2	3	1	-
60～64歳	1,565	654	768	114	22	7	-	-
65～69歳	1,665	167	720	650	103	20	5	-
70～74歳	1,622	46	159	755	562	85	11	4
75～79歳	1,580	9	46	219	735	494	59	18
80～84歳	1,153	2	11	29	195	608	285	23
85歳以上	705	-	1	3	28	139	326	208

資料：総務省統計局

(11) 産業（大分類）、年齢（5歳階級）、男女別15歳以上就業者数

男女年齢 (5歳階級)	総 数	A 農 業、 林 業	う ち 農 業	B 漁 業	C 砂 利 採 取 業、 採 石 業、	D 建 設 業	E 製 造 業	F 電 気・ ガ ス・ 水 道・ 熱 業	G 情 報 通 信 業	H 運 輸 業、 郵 便 業
<b>総 数</b>	<b>95,937</b>	<b>57</b>	<b>52</b>	<b>2</b>	<b>16</b>	<b>2,717</b>	<b>8,063</b>	<b>207</b>	<b>7,901</b>	<b>2,110</b>
15～19歳	775	-	-	-	-	9	12	-	11	8
20～24	6,046	1	1	1	-	62	173	6	394	86
25～29	10,351	2	2	-	2	171	572	14	1,153	171
30～34	11,412	6	6	-	2	213	723	18	1,444	201
35～39	11,665	3	3	-	4	324	938	37	1,321	273
40～44	10,687	9	7	-	3	325	964	34	1,073	223
45～49	9,899	-	-	1	-	267	946	51	933	258
50～54	8,368	2	1	-	4	265	788	18	612	220
55～59	7,584	7	6	-	-	298	779	13	400	226
60～64	7,743	8	7	-	-	329	819	10	303	249
65～69	4,816	5	5	-	-	197	565	5	140	103
70～74	3,029	7	7	-	-	135	399	1	61	55
75～79	1,929	6	6	-	1	79	223	-	37	29
80～84	1,049	-	-	-	-	30	106	-	12	5
85歳以上	584	1	1	-	-	13	56	-	7	3
<b>男</b>	<b>52,394</b>	<b>45</b>	<b>40</b>	<b>2</b>	<b>14</b>	<b>2,086</b>	<b>5,290</b>	<b>146</b>	<b>4,997</b>	<b>1,565</b>
15～19歳	354	-	-	-	-	9	3	-	7	7
20～24	2,845	1	1	1	-	36	73	2	214	56
25～29	5,028	2	2	-	1	115	299	8	657	110
30～34	6,142	4	4	-	2	157	414	13	897	135
35～39	6,411	3	3	-	4	252	571	27	821	192
40～44	5,910	6	4	-	2	259	627	23	684	155
45～49	5,540	-	-	1	-	200	666	34	644	190
50～54	4,733	2	1	-	4	212	580	16	394	169
55～59	4,389	5	4	-	-	230	568	10	291	187
60～64	4,488	5	4	-	-	270	568	8	214	206
65～69	2,784	4	4	-	-	149	391	4	100	90
70～74	1,711	7	7	-	-	112	263	1	39	46
75～79	1,133	5	5	-	1	54	151	-	26	20
80～84	593	-	-	-	-	21	74	-	6	2
85歳以上	333	1	1	-	-	10	42	-	3	-
<b>女</b>	<b>43,543</b>	<b>12</b>	<b>12</b>	<b>-</b>	<b>2</b>	<b>631</b>	<b>2,773</b>	<b>61</b>	<b>2,904</b>	<b>545</b>
15～19歳	421	-	-	-	-	-	9	-	4	1
20～24	3,201	-	-	-	-	26	100	4	180	30
25～29	5,323	-	-	-	1	56	273	6	496	61
30～34	5,270	2	2	-	-	56	309	5	547	66
35～39	5,254	-	-	-	-	72	367	10	500	81
40～44	4,777	3	3	-	1	66	337	11	389	68
45～49	4,359	-	-	-	-	67	280	17	289	68
50～54	3,635	-	-	-	-	53	208	2	218	51
55～59	3,195	2	2	-	-	68	211	3	109	39
60～64	3,255	3	3	-	-	59	251	2	89	43
65～69	2,032	1	1	-	-	48	174	1	40	13
70～74	1,318	-	-	-	-	23	136	-	22	9
75～79	796	1	1	-	-	25	72	-	11	9
80～84	456	-	-	-	-	9	32	-	6	3
85歳以上	251	-	-	-	-	3	14	-	4	3

資料：総務省統計局

調 査 (つづき)

(平成22年10月1日)

I	J	K	L	M	N	O	P	Q	R	S	T
卸売業、 小売業	金融業、 保険業	不動産 動産業、 貸業、 業	専門学 術・研 究、 業	宿泊業、 飲食 業	生活関 連サ ービス 業	教育、 学 習 業	医療、 福 祉	複合サ ービス 業	〔サ ービス 業 に 分 類 さ れ な い も の 〕	〔公 に 分 類 さ れ な い も の 〕	分 類 不 能 業 の
<b>13,120</b>	<b>4,642</b>	<b>4,023</b>	<b>7,657</b>	<b>5,732</b>	<b>2,510</b>	<b>6,462</b>	<b>9,283</b>	<b>136</b>	<b>5,426</b>	<b>2,848</b>	<b>13,025</b>
219	3	8	3	261	16	81	10	-	17	4	113
906	249	114	199	912	261	688	617	14	196	166	1,001
1,179	624	198	858	397	246	652	1,255	18	462	410	1,967
1,134	635	234	1,145	425	221	724	1,212	20	530	407	2,118
1,389	694	249	1,119	471	218	654	1,162	18	551	416	1,824
1,304	787	279	924	446	221	667	1,057	18	521	341	1,491
1,289	703	308	834	416	219	738	1,026	8	500	337	1,065
1,156	449	310	692	426	198	657	972	15	476	307	801
1,189	254	388	570	476	200	623	736	12	514	242	657
1,259	151	529	562	696	230	524	604	10	656	143	661
827	51	436	333	425	193	227	280	2	490	38	499
590	24	333	184	199	158	115	151	-	280	25	312
385	12	271	122	122	82	62	102	1	153	7	235
186	4	206	78	48	29	37	73	-	59	3	173
108	2	160	34	12	18	13	26	-	21	2	108
<b>6,917</b>	<b>2,422</b>	<b>2,110</b>	<b>4,544</b>	<b>2,694</b>	<b>1,087</b>	<b>3,113</b>	<b>3,451</b>	<b>77</b>	<b>2,930</b>	<b>1,839</b>	<b>7,065</b>
101	3	4	3	98	6	34	5	-	12	4	58
393	74	62	96	456	110	427	92	9	125	113	505
515	249	96	456	210	92	315	359	11	209	284	1,040
567	306	130	671	230	99	348	430	13	268	254	1,204
746	371	130	601	278	102	291	480	12	273	274	983
685	445	153	516	223	104	293	411	5	259	209	851
688	413	180	458	197	100	313	421	3	229	228	575
634	259	158	418	183	90	286	405	8	243	201	471
663	154	212	367	219	74	283	307	8	291	147	373
697	94	290	390	295	94	277	231	6	395	84	364
478	33	231	248	151	87	128	109	1	302	17	261
350	11	147	134	83	68	58	72	-	164	14	142
240	7	138	98	47	39	35	50	1	107	5	109
102	1	93	61	18	15	21	59	-	35	3	82
58	2	86	27	6	7	4	20	-	18	2	47
<b>6,203</b>	<b>2,220</b>	<b>1,913</b>	<b>3,113</b>	<b>3,038</b>	<b>1,423</b>	<b>3,349</b>	<b>5,832</b>	<b>59</b>	<b>2,496</b>	<b>1,009</b>	<b>5,960</b>
118	-	4	-	163	10	47	5	-	5	-	55
513	175	52	103	456	151	261	525	5	71	53	496
664	375	102	402	187	154	337	896	7	253	126	927
567	329	104	474	195	122	376	782	7	262	153	914
643	323	119	518	193	116	363	682	6	278	142	841
619	342	126	408	223	117	374	646	13	262	132	640
601	290	128	376	219	119	425	605	5	271	109	490
522	190	152	274	243	108	371	567	7	233	106	330
526	100	176	203	257	126	340	429	4	223	95	284
562	57	239	172	401	136	247	373	4	261	59	297
349	18	205	85	274	106	99	171	1	188	21	238
240	13	186	50	116	90	57	79	-	116	11	170
145	5	133	24	75	43	27	52	-	46	2	126
84	3	113	17	30	14	16	14	-	24	-	91
50	-	74	7	6	11	9	6	-	3	-	61

土地・人口



(12) 労働力状態（8区分）、年齢（5歳階級）、男女別15歳以上人口

男 女 年 齢 (5歳階級)	総 数	労働力人口							非労働力人口		
		総 数	就 業 者					完 全 失 業 者	総 数	家 事	通 学
			総 数	主 に 仕 事	家 事 の ほ か 仕 事	通 学 の か た わ ら 仕 事	休 業 者				
<b>総 数</b>	<b>182,238</b>	<b>99,945</b>	<b>95,937</b>	<b>79,068</b>	<b>10,743</b>	<b>3,997</b>	<b>2,129</b>	<b>4,008</b>	<b>48,905</b>	<b>22,242</b>	<b>14,168</b>
15～19歳	7,832	812	775	136	19	613	7	37	6,342	23	6,241
20～24	15,477	6,353	6,046	3,404	117	2,444	81	307	6,494	158	6,218
25～29	17,484	10,871	10,351	9,365	279	531	176	520	1,960	612	1,221
30～34	17,826	11,943	11,412	10,359	527	261	265	531	1,772	1,434	247
35～39	18,298	12,134	11,665	10,534	815	69	247	469	2,305	2,083	103
40～44	16,323	11,100	10,687	9,330	1,158	30	169	413	2,172	2,016	53
45～49	14,582	10,271	9,899	8,489	1,301	23	86	372	1,838	1,692	32
50～54	11,954	8,680	8,368	7,067	1,200	8	93	312	1,599	1,460	16
55～59	11,190	7,904	7,584	6,302	1,162	6	114	320	1,846	1,640	7
60～64	12,992	8,141	7,743	6,242	1,328	6	167	398	3,226	2,357	10
65～69	10,238	5,013	4,816	3,557	1,089	2	168	197	3,707	2,237	4
70～74	8,854	3,106	3,029	2,041	798	-	190	77	4,111	2,062	4
75～79	7,908	1,966	1,929	1,262	513	2	152	37	4,196	1,962	4
80～84	5,935	1,058	1,049	654	275	2	118	9	3,530	1,446	6
85歳以上	5,345	593	584	326	162	-	96	9	3,807	1,060	2
(再掲)											
65歳以上	38,280	11,736	11,407	7,840	2,837	6	724	329	19,351	8,767	20
<b>男</b>	<b>86,621</b>	<b>54,851</b>	<b>52,394</b>	<b>48,213</b>	<b>858</b>	<b>2,255</b>	<b>1,068</b>	<b>2,457</b>	<b>15,493</b>	<b>1,367</b>	<b>7,993</b>
15～19歳	3,872	376	354	62	4	285	3	22	3,196	6	3,145
20～24	8,453	3,017	2,845	1,373	21	1,413	38	172	3,949	43	3,836
25～29	8,722	5,344	5,028	4,601	38	338	51	316	904	41	771
30～34	8,758	6,428	6,142	5,903	37	142	60	286	224	29	141
35～39	8,827	6,659	6,411	6,271	38	39	63	248	148	26	48
40～44	7,731	6,135	5,910	5,792	33	16	69	225	107	24	22
45～49	7,105	5,761	5,540	5,452	34	9	45	221	119	39	8
50～54	5,920	4,932	4,733	4,630	48	4	51	199	104	30	3
55～59	5,502	4,610	4,389	4,252	52	2	83	221	190	70	2
60～64	6,291	4,770	4,488	4,278	97	3	110	282	729	154	6
65～69	4,679	2,949	2,784	2,518	146	1	119	165	1,088	206	2
70～74	3,777	1,770	1,711	1,460	122	-	129	59	1,332	202	3
75～79	3,259	1,163	1,133	923	103	1	106	30	1,402	216	4
80～84	2,160	601	593	461	43	2	87	8	1,073	159	2
85歳以上	1,565	336	333	237	42	-	54	3	928	122	-
(再掲)											
65歳以上	15,440	6,819	6,554	5,599	456	4	495	265	5,823	905	11

調 査 (つづき)

(つづき)

(平成22年10月1日)

男 女 年 齢 (5歳階級)	総 数	労 働 力 人 口							非労働力人口		
		総 数	就 業 者					完 全 失 業 者	総 数	家 事	通 学
			総 数	主 に 仕 事	家 事 の ほ か 仕 事	通 学 の か た わ ら 仕 事	休 業 者				
<b>女</b>	<b>95,617</b>	<b>45,094</b>	<b>43,543</b>	<b>30,855</b>	<b>9,885</b>	<b>1,742</b>	<b>1,061</b>	<b>1,551</b>	<b>33,412</b>	<b>20,875</b>	<b>6,175</b>
15～19歳	3,960	436	421	74	15	328	4	15	3,146	17	3,096
20～24	7,024	3,336	3,201	2,031	96	1,031	43	135	2,545	115	2,382
25～29	8,762	5,527	5,323	4,764	241	193	125	204	1,056	571	450
30～34	9,068	5,515	5,270	4,456	490	119	205	245	1,548	1,405	106
35～39	9,471	5,475	5,254	4,263	777	30	184	221	2,157	2,057	55
40～44	8,592	4,965	4,777	3,538	1,125	14	100	188	2,065	1,992	31
45～49	7,477	4,510	4,359	3,037	1,267	14	41	151	1,719	1,653	24
50～54	6,034	3,748	3,635	2,437	1,152	4	42	113	1,495	1,430	13
55～59	5,688	3,294	3,195	2,050	1,110	4	31	99	1,656	1,570	5
60～64	6,701	3,371	3,255	1,964	1,231	3	57	116	2,497	2,203	4
65～69	5,559	2,064	2,032	1,039	943	1	49	32	2,619	2,031	2
70～74	5,077	1,336	1,318	581	676	-	61	18	2,779	1,860	1
75～79	4,649	803	796	339	410	1	46	7	2,794	1,746	-
80～84	3,775	457	456	193	232	-	31	1	2,457	1,287	4
85歳以上	3,780	257	251	89	120	-	42	6	2,879	938	2
(再掲)											
65歳以上	22,840	4,917	4,853	2,241	2,381	2	229	64	13,528	7,862	9

注) 1. 総数に労働力状態「不詳」を含む。  
 2. 非労働力人口の総数に「その他」を含む。  
 資料：総務省統計局

## 4 国 勢 調 査 (つづき)

(13) 常住地による従業・通学市区町村別15歳以上就業者数及び15歳以上通学者数 (平成22年10月1日)

常住地による 従業・通学市区町村	総数	15歳以上 就業者	15歳以上 通学者	常住地による 従業・通学市区町村	総数	15歳以上 就業者	15歳以上 通学者
文京区に常住する 就業者・通学者	<b>110,105</b>	<b>95,937</b>	<b>14,168</b>	三鷹市	103	72	31
文京区で従業・通学	<b>33,707</b>	<b>29,042</b>	<b>4,665</b>	青梅市	13	13	-
自宅	9,360	9,360	-	府中市	127	102	25
自宅外	24,347	19,682	4,665	昭島市	21	20	1
他区で従業・通学	<b>54,129</b>	<b>48,350</b>	<b>5,779</b>	調布市	159	114	45
千代田区	13,622	12,453	1,169	町田市	104	62	42
中央区	5,371	5,345	26	小金井市	83	39	44
港区	7,533	7,059	474	小平市	85	57	28
新宿区	6,202	4,988	1,214	日野市	60	43	17
台東区	2,360	2,218	142	東村山市	19	17	2
墨田区	750	709	41	国分寺市	47	29	18
江東区	1,728	1,683	45	国立市	46	20	26
品川区	1,457	1,339	118	狛江市	23	23	-
目黒区	813	579	234	清瀬市	48	35	13
大田区	811	762	49	東久留米市	23	19	4
世田谷区	874	566	308	多摩市	82	64	18
渋谷区	2,624	2,303	321	稲城市	13	12	1
中野区	431	362	69	西東京市	63	49	14
杉並区	576	392	184	その他の市町村	23	23	-
豊島区	3,674	2,956	718	他道府県	<b>6,172</b>	<b>5,109</b>	<b>1,063</b>
北区	1,234	1,033	201	宮城県	19	17	2
荒川区	732	680	52	福島県	26	22	4
板橋区	1,396	1,123	273	茨城県	226	207	19
練馬区	560	470	90	栃木県	83	80	3
足立区	678	654	24	群馬県	44	40	4
葛飾区	300	290	10	埼玉県	2,008	1,705	303
江戸川区	403	386	17	千葉県	1,467	1,206	261
他市区町村で従業・通学	<b>12,573</b>	<b>9,852</b>	<b>2,721</b>	神奈川県	2,008	1,560	448
都内の他市町村	<b>1,726</b>	<b>1,151</b>	<b>575</b>	新潟県	10	10	-
八王子市	294	131	163	山梨県	25	22	3
立川市	84	79	5	長野県	23	23	-
武蔵野市	206	128	78	静岡県	49	48	1
				愛知県	56	54	2
				京都府	10	8	2
				大阪府	29	27	2
				その他の都道府県	89	80	9

注) 「文京区に常住する就業者・通学者」及び「他市区町村で従業・通学」に、従業地・通学地「不詳」を含む。

資料：総務省統計局

4 国 勢 調 査(つづき)

(14) 従業地・通学地による常住市区町村別15歳以上就業者数及び15歳以上通学者数 (平成22年10月1日)

従業地・通学地による 常住市区町村	総数	15歳以上 就業者	15歳以上 通学者	従業地・通学地による 常住市区町村	総数	15歳以上 就業者	15歳以上 通学者
<b>文京区で 従業・通学する者</b>	<b>243,964</b>	<b>190,138</b>	<b>53,826</b>	国分寺市	669	529	140
<b>文京区に常住</b>	<b>33,707</b>	<b>29,042</b>	<b>4,665</b>	国立市	361	281	80
自宅	9,360	9,360	-	福生市	110	77	33
自宅外	24,347	19,682	4,665	狛江市	378	303	75
<b>他区に常住</b>	<b>84,678</b>	<b>64,972</b>	<b>19,706</b>	東大和市	263	206	57
千代田区	732	587	145	清瀬市	611	502	109
中央区	1,033	803	230	東久留米市	889	726	163
港区	1,297	1,004	293	武蔵村山市	106	77	29
新宿区	3,429	2,760	669	多摩市	575	450	125
台東区	2,593	2,011	582	稲城市	334	268	66
墨田区	2,049	1,605	444	羽村市	98	62	36
江東区	4,571	3,485	1,086	あきる野市	96	64	32
品川区	1,871	1,453	418	西東京市	1,553	1,185	368
目黒区	1,483	1,044	439	瑞穂町	34	23	11
大田区	2,816	2,166	650	日の出町	26	17	9
世田谷区	5,168	3,806	1,362	その他の市町村	6	3	3
渋谷区	1,264	985	279	<b>他道府県</b>	<b>94,152</b>	<b>70,499</b>	<b>23,653</b>
中野区	2,577	2,074	503	北海道	41	27	14
杉並区	4,265	3,334	931	宮城県	54	43	11
豊島区	6,001	4,610	1,391	山形県	13	7	6
北区	6,596	5,128	1,468	福島県	76	37	39
荒川区	3,307	2,627	680	茨城県	3,940	2,504	1,436
板橋区	10,192	7,663	2,529	栃木県	814	430	384
練馬区	8,057	6,336	1,721	群馬県	555	265	290
足立区	6,374	4,831	1,543	埼玉県	40,468	30,552	9,916
葛飾区	3,992	2,998	994	千葉県	26,648	20,462	6,186
江戸川区	5,011	3,662	1,349	神奈川県	20,204	15,349	4,855
<b>他市区町村に常住</b>	<b>111,208</b>	<b>83,839</b>	<b>27,369</b>	新潟県	46	24	22
<b>都内の他市町村</b>	<b>17,056</b>	<b>13,340</b>	<b>3,716</b>	富山県	15	6	9
八王子市	1,410	1,017	393	石川県	20	11	9
立川市	488	376	112	山梨県	144	66	78
武蔵野市	1,101	880	221	長野県	105	66	39
三鷹市	1,124	900	224	岐阜県	20	13	7
青梅市	198	124	74	静岡県	378	224	154
府中市	946	755	191	愛知県	129	88	41
昭島市	274	211	63	三重県	21	10	11
調布市	1,323	1,082	241	滋賀県	18	16	2
町田市	1,206	931	275	京都府	27	22	5
小金井市	775	614	161	大阪府	130	97	33
小平市	829	658	171	兵庫県	75	52	23
日野市	576	462	114	奈良県	25	14	11
東村山市	697	557	140	岡山県	14	8	6
				広島県	28	18	10
				福岡県	40	27	13
				沖縄県	10	8	2
				その他の都道府県	94	53	41

注) 「文京区で従業・通学する者」に従業地・通学地「不詳」を含む。

資料：総務省統計局

土地・人口

## (15) 地域別昼間人口

地 域	平成22年 昼間人口	平成17年 昼間人口	平成17～22年 の増減		昼間人口 密 度 (平成22年)	流入超過人口(△は流出超過)				平成22年 夜 間 人 口	昼間人口 指 数 平成22年 (夜間人口 =100)
			増減数	率(%)		通勤者		通学者			
						平成22年	平成17年	平成22年	平成17年		
<b>総 数</b>	<b>15,576,130</b>	<b>14,977,580</b>	<b>598,550</b>	<b>4.0</b>	<b>7,151.9</b>	<b>2,161,589</b>	<b>2,289,767</b>	<b>255,136</b>	<b>272,027</b>	<b>13,159,388</b>	<b>118.4</b>
区 部	11,711,537	11,284,699	426,838	3.8	18,980.5	2,529,381	2,682,111	236,441	250,633	8,945,695	130.9
千代田区	819,247	853,382	△ 34,135	△ 4.0	70,382.0	700,942	734,004	71,189	77,695	47,115	1,738.8
中央区	605,926	647,733	△ 41,807	△ 6.5	59,521.2	483,316	547,543	△ 152	1,970	122,762	493.6
港区	886,173	908,940	△ 22,767	△ 2.5	43,568.0	654,371	692,010	26,660	31,198	205,131	432.0
新宿区	750,120	770,094	△ 19,974	△ 2.6	41,147.6	367,006	400,351	56,802	65,935	326,309	229.9
<b>文京区</b>	<b>345,423</b>	<b>336,229</b>	<b>9,194</b>	<b>2.7</b>	<b>30,541.4</b>	<b>94,201</b>	<b>100,080</b>	<b>44,595</b>	<b>46,585</b>	<b>206,626</b>	<b>167.2</b>
台東区	294,756	303,522	△ 8,766	△ 2.9	29,241.7	116,397	137,326	2,431	2,668	175,928	167.5
墨田区	279,272	262,514	16,758	6.4	20,310.7	32,046	31,789	△ 379	△ 367	247,606	112.8
江東区	548,976	490,708	58,268	11.9	13,745.0	95,914	81,282	△ 7,756	△ 11,401	460,819	119.1
品川区	527,019	505,034	21,985	4.4	23,196.3	153,516	152,627	8,201	7,519	365,302	144.3
目黒区	293,382	271,320	22,062	8.1	19,958.0	17,539	15,997	7,512	6,574	268,330	109.3
大田区	684,451	657,209	27,242	4.1	11,511.1	3,876	7,495	△ 12,798	△ 14,313	693,373	98.7
世田谷区	812,810	736,040	76,770	10.4	13,994.7	△ 91,000	△ 108,071	26,674	23,791	877,138	92.7
渋谷区	520,698	542,803	△ 22,105	△ 4.1	34,460.5	281,351	300,019	34,843	43,504	204,492	254.6
中野区	289,176	285,636	3,540	1.2	18,548.8	△ 26,300	△ 24,271	725	△ 485	314,750	91.9
杉並区	480,172	439,379	40,793	9.3	14,114.4	△ 72,739	△ 84,234	3,345	1,031	549,569	87.4
豊島区	422,995	378,475	44,520	11.8	32,513.1	103,746	109,724	34,570	35,610	284,678	148.6
北区	321,581	307,317	14,264	4.6	15,618.3	△ 16,006	△ 23,821	2,043	793	335,544	95.8
荒川区	191,626	184,021	7,605	4.1	18,786.9	△ 9,295	△ 4,348	△ 2,375	△ 2,794	203,296	94.3
板橋区	493,747	456,425	37,322	8.2	15,348.1	△ 41,885	△ 47,624	△ 193	△ 3,750	535,824	92.1
練馬区	588,243	530,628	57,615	10.9	12,214.3	△ 109,251	△ 95,903	△ 18,629	△ 17,156	716,124	82.1
足立区	608,632	539,309	69,323	12.9	11,440.5	△ 59,264	△ 66,016	△ 15,529	△ 17,175	683,426	89.1
葛飾区	376,235	343,039	33,196	9.7	10,814.5	△ 55,694	△ 68,794	△ 10,657	△ 12,990	442,586	85.0
江戸川区	570,877	534,942	35,935	6.7	11,472.6	△ 93,406	△ 105,054	△ 14,681	△ 13,809	678,967	84.1
市 部	3,776,318	3,604,881	171,437	4.8	4,817.2	△ 371,598	△ 394,805	20,791	23,680	4,127,128	91.5
八王子市	578,039	549,417	28,622	5.2	3,102.6	△ 33,484	△ 40,064	31,472	32,673	580,053	99.7
立川市	203,252	193,465	9,787	5.1	8,336.8	22,372	20,952	1,211	△ 50	179,668	113.1
武蔵野市	153,267	154,448	△ 1,181	△ 0.8	14,284.0	5,632	6,884	8,901	10,051	138,734	110.5
三鷹市	166,284	148,458	17,826	12.0	10,077.8	△ 17,047	△ 14,054	△ 2,751	△ 4,255	186,083	89.4
青梅市	127,303	127,176	127	0.1	1,232.8	△ 8,031	△ 10,642	△ 4,005	△ 4,210	139,339	91.4
府中市	246,380	236,133	10,247	4.3	8,397.4	△ 4,932	△ 5,446	△ 4,195	△ 3,713	255,506	96.4
昭島市	100,273	100,508	△ 235	△ 0.2	5,786.1	△ 9,096	△ 6,579	△ 2,928	△ 2,967	112,297	89.3
調布市	195,986	186,275	9,711	5.2	9,102.9	△ 27,601	△ 28,350	△ 5	△ 1,184	223,593	87.7
町田市	388,575	364,091	24,484	6.7	5,424.8	△ 47,898	△ 53,625	9,486	13,267	426,987	91.0
小金井市	102,683	95,195	7,488	7.9	9,062.9	△ 20,626	△ 22,189	4,457	6,351	118,852	86.4
小平市	166,106	160,499	5,607	3.5	8,118.6	△ 21,310	△ 24,043	381	767	187,035	88.8

調 査 (つづき)

(つづき)

(平成22年10月1日)

地 域	平成22年 昼間人口	平成17年 昼間人口	平成17～22年 の増減		昼間人口 密 度 (平成22年)	流入超過人口(△は流出超過)				平成22年 夜 間 人 口	昼間人口 指 数 平成22年 (夜間人口 = 100)
			増減数	率(%)		通勤者		通学者			
						平成22年	平成17年	平成22年	平成17年		
日 野 市	158,452	154,114	4,338	2.8	5,755.6	△ 20,581	△ 20,317	△ 1,019	△ 2,096	180,052	88.0
東村山市	125,378	115,046	10,332	9.0	7,302.2	△ 24,107	△ 25,288	△ 4,072	△ 4,068	153,557	81.6
国分寺市	100,798	95,649	5,149	5.4	8,780.3	△ 19,187	△ 18,499	△ 665	△ 1,090	120,650	83.5
国立市	73,597	71,295	2,302	3.2	9,030.3	△ 6,867	△ 7,885	4,954	6,606	75,510	97.5
福生市	51,582	52,442	△ 860	△ 1.6	5,037.3	△ 6,763	△ 7,209	△ 1,451	△ 1,394	59,796	86.3
狛江市	58,983	57,386	1,597	2.8	9,230.5	△ 16,888	△ 17,666	△ 2,880	△ 3,262	78,751	74.9
東大和市	65,959	64,274	1,685	2.6	4,871.4	△ 15,027	△ 12,957	△ 2,082	△ 1,997	83,068	79.4
清瀬市	61,802	60,733	1,069	1.8	6,065.0	△ 11,932	△ 12,850	△ 371	77	74,104	83.4
東久留米市	93,335	90,315	3,020	3.3	7,224.1	△ 19,777	△ 20,875	△ 3,434	△ 3,833	116,546	80.1
武蔵村山市	64,590	59,591	4,999	8.4	4,202.3	△ 4,839	△ 6,199	△ 624	△ 578	70,053	92.2
多摩市	145,569	137,622	7,947	5.8	6,905.6	△ 2,567	△ 7,713	489	△ 542	147,648	98.6
稲城市	67,517	58,913	8,604	14.6	3,757.2	△ 15,193	△ 15,482	△ 2,125	△ 1,999	84,835	79.6
羽村市	53,221	55,966	△ 2,745	△ 4.9	5,370.4	△ 2,168	1,099	△ 1,643	△ 1,585	57,032	93.3
あきる野市	70,137	67,814	2,323	3.4	956.3	△ 9,701	△ 10,469	△ 1,030	△ 1,298	80,868	86.7
西東京市	157,250	148,056	9,194	6.2	9,921.1	△ 33,980	△ 35,339	△ 5,280	△ 5,991	196,511	80.0
郡 部	60,275	58,824	1,451	2.5	160.3	3,618	2,036	△ 2,093	△ 2,300	58,750	102.6
瑞穂町	36,272	36,088	184	0.5	2,155.2	3,888	3,729	△ 1,113	△ 1,117	33,497	108.3
日の出町	15,959	13,965	1,994	14.3	568.3	13	△ 1,177	△ 704	△ 799	16,650	95.8
檜原村	2,297	2,566	△ 269	△ 10.5	21.8	△ 188	△ 252	△ 73	△ 112	2,558	89.8
奥多摩町	5,747	6,205	△ 458	△ 7.4	25.5	△ 95	△ 264	△ 203	△ 272	6,045	95.1
島 部	28,000	29,176	△ 1,176	△ 4.0	69.8	188	425	△ 3	14	27,815	100.7
大島町	8,490	8,789	△ 299	△ 3.4	93.2	25	73	4	15	8,461	100.3
利島村	348	327	21	6.4	84.5	7	19	—	—	341	102.1
新島村	2,890	3,199	△ 309	△ 9.7	103.8	11	41	△ 4	△ 3	2,883	100.2
神津島村	1,895	2,076	△ 181	△ 8.7	100.4	9	11	△ 3	△ 3	1,889	100.3
三宅村	2,711	2,519	192	8	48.8	35	81	—	△ 1	2,676	101.3
御蔵島村	355	312	43	13.8	17.2	7	20	—	—	348	102.0
八丈町	8,258	8,927	△ 669	△ 7.5	113.7	27	93	—	1	8,231	100.3
青ヶ島村	209	245	△ 36	△ 14.7	34.9	7	28	1	3	201	104.0
小笠原村	2,844	2,782	62	2.2	27.2	60	59	△ 1	2	2,785	102.1

土地・人口

- 注) 1. この表を含む従業地・通学地集計の結果には、年齢不詳者を集計対象から除外しているため、夜間人口は(官報で公示された)確定人口に満たないことがある。  
 2. この結果には15歳未満通学者も含む。  
 3. 昼間人口指数は、夜間人口を100とした場合の値。  
 4. 面積は国土交通省国土地理院「全国都道府県市区町村別面積調」による。  
 5. 区部総面積は荒川河口部(1.15km<sup>2</sup>)、中央防波堤埋立地(3.65km<sup>2</sup>)を、島部総面積は鳥島等の島嶼部(4.81km<sup>2</sup>)を含む。  
 6. 平成17～22年の増減数及び率については、労働力状態不詳の者を含む。

資料：総務省統計局、東京都総務局統計部

## 4 国 勢 調 査(つづき)

(16) 町丁別昼間人口(推計)

(平成22年10月1日)

町 丁 名	昼 間 人 口	面積 (km <sup>2</sup> )	人 口 密 度 (人/km <sup>2</sup> )	夜 間 人 口	昼間人口 指 数 (夜間人口 =100)	町 丁 名	昼 間 人 口	面積 (km <sup>2</sup> )	人 口 密 度 (人/km <sup>2</sup> )	夜 間 人 口	昼間人口 指 数 (夜間人口 =100)
<b>総 数</b>	<b>345,423</b>	<b>11.31</b>	<b>30,541</b>	<b>206,626</b>	<b>167.2</b>	目白台1丁目	1,612	0.18	8,956	2,422	66.6
後 楽1丁目	14,465	0.33	43,833	677	2136.6	2	7,704	0.14	55,029	2,197	350.7
2	7,031	0.10	70,310	1,519	462.9	3	1,587	0.17	9,335	2,611	60.8
春 日1丁目	10,913	0.19	57,437	1,748	624.3	音 羽1丁目	4,002	0.11	36,382	3,784	105.8
2	2,296	0.15	15,307	3,988	57.6	2	2,692	0.08	33,650	1,779	151.3
小石川1丁目	6,937	0.11	63,064	3,586	193.4	本 郷1丁目	14,015	0.20	70,075	3,693	379.5
2	4,550	0.15	30,333	3,570	127.5	2	13,634	0.19	71,758	3,179	428.9
3	2,707	0.18	15,039	4,747	57.0	3	12,639	0.17	74,347	2,896	436.4
4	9,424	0.22	42,836	3,319	283.9	4	6,099	0.17	35,877	3,925	155.4
5	4,252	0.20	21,260	5,427	78.3	5	3,696	0.13	28,431	3,333	110.9
白 山1丁目	3,079	0.15	20,527	4,642	66.3	6	1,767	0.08	22,088	1,860	95.0
2	2,245	0.19	11,816	4,050	55.4	7	15,804	0.43	36,754	658	2401.8
3	1,108	0.21	5,276	958	115.7	湯 島1丁目	8,559	0.14	61,136	822	1041.2
4	2,102	0.19	11,063	4,405	47.7	2	6,943	0.13	53,408	2,492	278.6
5	27,221	0.24	113,421	3,766	722.8	3	10,380	0.17	61,059	3,325	312.2
千 石1丁目	2,712	0.14	19,371	3,740	72.5	4	2,555	0.11	23,227	2,207	115.8
2	2,843	0.18	15,794	4,218	67.4	西 片1丁目	2,352	0.12	19,600	2,439	96.4
3	2,446	0.19	12,874	4,165	58.7	2	2,143	0.16	13,394	2,816	76.1
4	3,253	0.19	17,121	5,105	63.7	向 丘1丁目	5,743	0.14	41,021	3,192	179.9
水 道1丁目	4,431	0.09	49,233	2,483	178.5	2	3,910	0.22	17,773	3,484	112.2
2	2,498	0.10	24,980	3,072	81.3	弥 生1丁目	2,821	0.16	17,631	482	585.3
小日向1丁目	1,101	0.19	5,795	2,172	50.7	2	1,136	0.11	10,327	1,620	70.1
2	1,076	0.18	5,978	2,428	44.3	根 津1丁目	1,764	0.09	19,600	2,487	70.9
3	4,231	0.08	52,888	1,260	335.8	2	2,152	0.12	17,933	3,923	54.9
4	2,275	0.06	37,917	1,467	155.1	千 駄 木1丁目	3,961	0.09	44,011	1,486	266.6
大 塚1丁目	6,313	0.14	45,093	683	924.3	2	2,517	0.15	16,780	4,542	55.4
2	6,911	0.19	36,374	1,816	380.6	3	3,845	0.22	17,477	6,725	57.2
3	6,088	0.23	26,470	3,543	171.8	4	1,347	0.06	22,450	3,025	44.5
4	2,725	0.17	16,029	2,957	92.2	5	4,316	0.21	20,552	4,342	99.4
5	5,268	0.29	18,166	4,149	127.0	本 駒 込1丁目	2,084	0.15	13,893	4,406	47.3
6	1,247	0.13	9,592	3,819	32.7	2	9,039	0.28	32,282	4,635	195.0
関 口1丁目	9,667	0.18	53,706	4,270	226.4	3	3,397	0.24	14,154	3,377	100.6
2	4,315	0.15	28,767	984	438.5	4	1,685	0.13	12,962	4,146	40.6
3	2,218	0.10	22,180	912	243.2	5	2,783	0.17	16,371	5,531	50.3
						6	4,790	0.33	14,515	3,140	152.5

注) 1. 昼間人口、人口密度、昼夜間人口比率は推計値。

2. 集計値は按分による小数点以下四捨五入のため、総数と内訳の計が一致しないことがある。

資料：東京都総務局統計部

## 4 国 勢 調 査(つづき)

## (17) 昼間人口における産業大分類別15歳以上就業者

(平成22年10月1日)

産 業 (大分類)	昼間人口 における 就 業 者	流入就業者	流出就業者	流入超過就業者 (△は流出超過)	夜間人口 における 就 業 者
<b>総 数</b>	<b>190,138</b>	<b>148,811</b>	<b>54,610</b>	<b>94,201</b>	<b>95,937</b>
第 1 次 産 業	99	62	22	40	59
農 業	85	50	17	33	52
林 業	14	12	3	9	5
漁 業	-	-	2	△ 2	2
第 2 次 産 業	29,014	25,123	6,905	18,218	10,796
鉱業、採石業、砂利採取業	8	6	14	△ 8	16
建 設 業	8,304	7,245	1,658	5,587	2,717
製 造 業	20,702	17,872	5,233	12,639	8,063
第 3 次 産 業	145,328	119,922	46,651	73,271	72,057
電気・ガス・熱供給・水道業	305	295	197	98	207
情 報 通 信 業	23,322	21,731	6,310	15,421	7,901
運 輸 業 ・ 郵 便 業	3,104	2,624	1,630	994	2,110
卸 売 業 ・ 小 売 業	26,243	21,197	8,074	13,123	13,120
金 融 業 ・ 保 険 業	6,851	6,467	4,258	2,209	4,642
不 動 産 業 ・ 物 品 賃 貸 業	4,797	2,593	1,819	774	4,023
学術研究、専門・技術サービス業	10,622	8,124	5,159	2,965	7,657
宿泊業、飲食サービス業	10,448	7,576	2,860	4,716	5,732
生活関連サービス業、娯楽業	5,397	4,250	1,363	2,887	2,510
教 育 、 学 習 支 援 業	18,497	15,878	3,843	12,035	6,462
医 療 、 福 祉	16,800	12,738	5,221	7,517	9,283
複 合 サ ー ビ ス 事 業	319	269	86	183	136
サービス業(他に分類されないもの)	15,032	13,051	3,445	9,606	5,426
公務(他に分類されるものを除く)	3,591	3,129	2,386	743	2,848
分 類 不 能 の 産 業	15,697	3,704	1,032	2,672	13,025

資料：東京都総務局統計部



## 5 区別、母の年齢階層別出生数及び合計特殊出生率

(平成25年)

地域	総数	15歳未満	15-19歳	20-24歳	25-29歳	30-34歳	35-39歳	40-44歳	45-49歳	50歳以上	不詳	合計特殊出生率
<b>総数</b>	<b>109,986</b>	<b>2</b>	<b>759</b>	<b>5,462</b>	<b>23,999</b>	<b>41,375</b>	<b>30,847</b>	<b>7,288</b>	<b>239</b>	<b>15</b>	<b>-</b>	<b>1.13</b>
<b>区部</b>	<b>77,107</b>	<b>2</b>	<b>445</b>	<b>3,467</b>	<b>16,396</b>	<b>29,115</b>	<b>22,157</b>	<b>5,326</b>	<b>193</b>	<b>6</b>	<b>-</b>	<b>1.16</b>
市部	32,290	-	304	1,925	7,454	12,057	8,558	1,938	45	9	-	1.27
郡部	383	-	9	51	102	127	81	13	-	-	-	1.34
島部	206	-	1	19	47	76	51	11	1	-	-	1.76
千代田区	463	-	2	13	76	157	172	39	4	-	-	1.09
中央区	1,671	-	4	26	283	685	525	140	8	-	-	1.29
港区	2,621	-	3	58	405	1,019	873	249	14	-	-	1.27
新宿区	2,312	1	8	95	447	864	704	187	6	-	-	0.96
文京区	<b>1,834</b>	-	-	<b>33</b>	<b>331</b>	<b>739</b>	<b>581</b>	<b>143</b>	<b>7</b>	-	-	<b>1.09</b>
台東区	1,416	-	7	68	331	505	391	110	4	-	-	1.15
墨田区	2,127	-	9	109	470	801	626	108	4	-	-	1.17
江東区	4,562	-	23	173	922	1,744	1,381	311	8	-	-	1.33
品川区	3,506	-	12	111	678	1,357	1,083	258	7	-	-	1.16
目黒区	2,342	-	5	50	378	974	715	212	7	1	-	0.94
大田区	5,740	1	47	284	1,325	2,110	1,561	401	11	-	-	1.17
世田谷区	7,733	-	20	188	1,331	3,048	2,489	626	29	2	-	1.05
渋谷区	1,909	-	2	51	333	677	649	185	12	-	-	0.97
中野区	2,383	-	6	91	565	884	682	148	5	2	-	0.93
杉並区	4,402	-	12	110	887	1,709	1,346	329	9	-	-	0.95
豊島区	2,025	-	8	79	424	736	616	151	11	-	-	0.99
北区	2,619	-	10	127	612	970	730	165	5	-	-	1.18
荒川区	1,765	-	8	92	347	724	482	109	3	-	-	1.30
板橋区	4,418	-	32	239	1,063	1,674	1,148	250	12	-	-	1.17
練馬区	6,164	-	33	261	1,402	2,336	1,743	379	10	-	-	1.22
足立区	5,358	-	76	491	1,396	1,878	1,214	297	6	-	-	1.36
葛飾区	3,595	-	52	220	853	1,349	920	196	5	-	-	1.36
江戸川区	6,142	-	66	498	1,537	2,175	1,526	333	6	1	-	1.45

資料：東京都福祉保健局「人口動態統計年報」

## 6 人 口 の 予 測

(各年10月1日)

性 別	平成22年 2010	平成27年 2015	平成32年 2020	平成37年 2025	平成42年 2030	平成47年 2035
<b>総 数</b>	<b>206,626</b>	<b>213,997</b>	<b>218,365</b>	<b>221,017</b>	<b>221,878</b>	<b>220,755</b>
男	98,849	101,706	103,287	104,010	103,874	102,568
女	107,777	112,291	115,078	117,007	118,004	118,187
(別掲)						
0～14歳	20,580	21,583	21,593	19,949	18,287	16,945
15～64歳	146,965	147,688	149,693	151,811	150,322	145,292
65歳以上	39,081	44,726	47,079	49,257	53,269	58,518

注) 平成22 (2010) 年の人口は、総務省統計局「平成22年国勢調査報告」の人口について、不詳人口を按分補正した人口。

資料：東京都総務局「東京都男女年齢（5歳階級）別人口の予測」

## 7 平 均 寿 命

性 別	年	文 京 区	区 部	東 京 都	全 国
男	平 成 12 年	77.6	77.7	78.0	77.7
	17	79.4	79.1	79.4	78.8
	22	80.4	79.5	79.9	79.6
女	平 成 12 年	84.0	84.2	84.4	84.6
	17	85.6	85.6	85.7	85.8
	22	86.0	86.3	86.4	86.4

資料：厚生労働省「市区町村別生命表」

## 2 事業所

## 8 23 区別事業所数及び従業者数の推移

地 域	事業所数				従業者数			
	平成24年	平成18年	平成18年～24年		平成24年	平成18年	平成18年～24年	
			増加数	増加率(%)			増加数	増加率(%)
<b>総数</b>	<b>627,357</b>	<b>690,556</b>	<b>△ 63,199</b>	<b>△ 9.2</b>	<b>8,655,267</b>	<b>8,704,870</b>	<b>△ 49,603</b>	<b>△ 0.6</b>
<b>区 部</b>	<b>498,735</b>	<b>557,107</b>	<b>△ 58,372</b>	<b>△ 10.5</b>	<b>7,211,906</b>	<b>7,213,675</b>	<b>△ 1,769</b>	<b>△ 0.0</b>
市 部	123,816	128,142	△ 4,326	△ 3.4	1,403,627	1,448,540	△ 44,913	△ 3.1
郡 部	2,668	2,700	△ 32	△ 1.2	28,821	28,493	328	1.2
島 部	2,138	2,607	△ 469	△ 18.0	10,913	14,162	△ 3,249	△ 22.9
千代田区	32,045	34,768	△ 2,723	△ 7.8	837,974	876,172	△ 38,198	△ 4.4
中央区	37,333	44,094	△ 6,761	△ 15.3	721,044	723,882	△ 2,838	△ 0.4
港区	37,209	44,916	△ 7,707	△ 17.2	952,499	901,544	50,955	5.7
新宿区	32,193	34,297	△ 2,104	△ 6.1	634,509	606,026	28,483	4.7
<b>文京区</b>	<b>14,110</b>	<b>16,332</b>	<b>△ 2,222</b>	<b>△ 13.6</b>	<b>213,491</b>	<b>210,285</b>	<b>3,206</b>	<b>1.5</b>
台東区	23,727	25,189	△ 1,462	△ 5.8	233,394	230,850	2,544	1.1
墨田区	16,181	17,940	△ 1,759	△ 9.8	168,493	163,661	4,832	3.0
江東区	18,402	18,681	△ 279	△ 1.5	332,564	288,925	43,639	15.1
品川区	20,103	21,638	△ 1,535	△ 7.1	350,674	321,085	29,589	9.2
目黒区	10,955	12,611	△ 1,656	△ 13.1	128,007	130,228	△ 2,221	△ 1.7
大田区	30,463	31,950	△ 1,487	△ 4.7	334,046	324,517	9,529	2.9
世田谷区	24,536	26,109	△ 1,573	△ 6.0	240,038	242,342	△ 2,304	△ 1.0
渋谷区	23,627	32,226	△ 8,599	△ 26.7	438,942	488,038	△ 49,096	△ 10.1
中野区	12,752	13,601	△ 849	△ 6.2	110,322	117,494	△ 7,172	△ 6.1
杉並区	19,926	20,990	△ 1,064	△ 5.1	160,099	165,205	△ 5,106	△ 3.1
豊島区	17,911	19,547	△ 1,636	△ 8.4	252,786	245,569	7,217	2.9
北区	13,366	15,767	△ 2,401	△ 15.2	125,613	139,917	△ 14,304	△ 10.2
荒川区	9,695	11,933	△ 2,238	△ 18.8	79,599	89,461	△ 9,862	△ 11.0
板橋区	18,669	21,138	△ 2,469	△ 11.7	190,303	203,085	△ 12,782	△ 6.3
練馬区	20,194	21,554	△ 1,360	△ 6.3	167,060	179,584	△ 12,524	△ 7.0
足立区	25,751	28,608	△ 2,857	△ 10.0	215,333	226,230	△ 10,897	△ 4.8
葛飾区	17,779	19,690	△ 1,911	△ 9.7	127,856	139,703	△ 11,847	△ 8.5
江戸川区	21,301	22,984	△ 1,683	△ 7.3	177,228	186,070	△ 8,842	△ 4.8
境界未定地域	507	544	△ 37	△ 6.8	20,032	13,802	6,230	45.1

注) 1. 境界未定地域とは、千代田区、中央区、港区の境界未定地、中央防波堤内側・外側埋立地及び鳥島等の所属未定地を指す。

2. 平成24年の事業所数及び従業者数は、国、地方公共団体及び外国公務を除いた件数

資料：東京都総務局「平成24年経済センサス-活動調査報告(産業横断的集計 東京都概況)」 「事業所・企業統計調査報告」

## 9 産業分類別事業所

産 業 分 類	事業所数	従業者規模別				出向・派遣 従業者のみ	従業者数
		1～4人	5～9人	10～29人	30人以上		
平成3年	18,109	10,658	3,905	2,508	1,038	...	193,334
8	18,550	10,838	3,900	2,599	1,213	...	223,602
13	17,548	10,343	3,547	2,434	1,124	100	209,195
18	16,332	9,400	3,257	2,411	1,178	86	210,285
<b>24</b>	<b>14,110</b>	<b>8,085</b>	<b>2,821</b>	<b>2,100</b>	<b>1,033</b>	<b>71</b>	<b>213,491</b>
<b>A 農 業 , 林 業</b>	<b>4</b>	<b>3</b>	<b>1</b>	-	-	-	<b>16</b>
01 農 業	1	1	-	-	-	-	3
02 林 業	3	2	1	-	-	-	13
<b>B 漁 業</b>	-	-	-	-	-	-	-
03 漁業(水産養殖業を除く)	-	-	-	-	-	-	-
04 水産養殖業	-	-	-	-	-	-	-
<b>C 鉱業, 採石業, 砂利採取業</b>	<b>1</b>	<b>1</b>	-	-	-	-	<b>3</b>
05 鉱業, 採石業, 砂利採取業	1	1	-	-	-	-	3
<b>D 建 設 業</b>	<b>567</b>	<b>285</b>	<b>136</b>	<b>92</b>	<b>54</b>	-	<b>7,555</b>
06 総合工事業	173	84	46	26	17	-	3,088
07 職別工事業(設備工事業を除く)	207	126	42	26	13	-	1,704
08 設備工事業	170	68	45	34	23	-	2,603
DZ 建設業内格付不能	17	7	3	6	1	-	160
<b>E 製 造 業</b>	<b>1,301</b>	<b>711</b>	<b>314</b>	<b>180</b>	<b>90</b>	<b>6</b>	<b>16,172</b>
09 食料品製造業	43	17	12	10	3	1	548
10 飲料・たばこ・飼料製造業	6	3	2	1	-	-	34
11 繊維工業	61	34	12	10	5	-	529
12 木材・木製品製造業(家具を除く)	17	12	1	2	2	-	177
13 家具・装備品製造業	16	11	5	-	-	-	53
14 パルプ・紙・紙加工品製造業	37	19	10	5	3	-	395
15 印刷・同関連業	711	392	171	105	42	1	7,726
16 化学工業	24	7	7	3	7	-	1,721
17 石油製品・石炭製品製造業	1	-	-	1	-	-	18
18 プラスチック製品製造業(別掲を除く)	29	15	6	5	3	-	321
19 ゴム製品製造業	2	2	-	-	-	-	4
20 なめし革・同製品・毛皮製造業	14	12	1	-	1	-	105
21 窯業・土石製品製造業	21	15	2	2	-	2	87
22 鉄 鋼 業	1	-	1	-	-	-	5
23 非鉄金属製造業	4	3	-	-	-	1	6
24 金属製品製造業	35	22	7	2	4	-	435
25 はん用機械器具製造業	11	4	3	2	2	-	260
26 生産用機械器具製造業	13	8	4	-	1	-	401
27 業務用機械器具製造業	87	35	24	19	8	1	994
28 電子部品・デバイス・電子回路製造業	9	6	1	-	2	-	230
29 電気機械器具製造業	21	8	7	3	3	-	391
30 情報通信機械器具製造業	9	5	3	1	-	-	58
31 輸送用機械器具製造業	5	2	1	1	1	-	782
32 その他の製造業	108	72	28	7	1	-	622
EZ 製造業内格付不能	16	7	6	1	2	-	270
<b>F 電 気 ・ ガ ス ・ 熱 供 給 ・ 水 道 業</b>	<b>4</b>	<b>1</b>	<b>1</b>	<b>1</b>	<b>1</b>	-	<b>65</b>
33 電 気 業	-	-	-	-	-	-	-
34 ガ ス 業	1	-	-	-	1	-	32
35 熱 供 給 業	2	1	1	-	-	-	8
36 水 道 業	1	-	-	1	-	-	25
FZ 電気・ガス・熱供給・水道業内格付不能	-	-	-	-	-	-	-

## 数（従業者規模別）及び従業者数

産 業 分 類	事業所数	従業者規模別				出向・派遣 従業者のみ	従業者数
		1～4人	5～9人	10～29人	30人以上		
<b>G 情 報 通 信 業</b>	<b>907</b>	<b>341</b>	<b>210</b>	<b>209</b>	<b>145</b>	<b>2</b>	<b>27,472</b>
37 通 信 業	20	6	6	4	4	-	344
38 放 送 業	5	4	-	1	-	-	16
39 情 報 サ ー ビ ス 業	330	94	72	90	74	-	18,123
40 インターネット附随サービス業	41	21	8	10	2	-	487
41 映像・音声・文字情報制作業	494	209	119	104	60	2	8,237
G1 通信業，放送業，映像・音声・文字情報制作業 内格付不能	8	6	2	-	-	-	33
G2 情報サービス業，インターネット附随サービス業 内格付不能	9	1	3	-	5	-	232
<b>H 運 輸 業 ， 郵 便 業</b>	<b>166</b>	<b>62</b>	<b>37</b>	<b>43</b>	<b>24</b>	<b>-</b>	<b>5,422</b>
42 鉄 道 業	12	-	-	8	4	-	699
43 道 路 旅 客 運 送 業	31	25	-	2	4	-	995
44 道 路 貨 物 運 送 業	82	18	30	27	7	-	1,144
45 水 運 業	1	1	-	-	-	-	1
46 航 空 運 輸 業	1	-	-	-	1	-	138
47 倉 庫 業	8	6	-	1	1	-	599
48 運輸に附帯するサービス業	26	11	6	5	4	-	1,015
49 郵便業（信書便事業を含む）	2	-	-	-	2	-	634
HZ 運輸業，郵便業 内格付不能	3	1	1	-	1	-	197
<b>I 卸 売 業 ， 小 売 業</b>	<b>3,294</b>	<b>1,744</b>	<b>688</b>	<b>621</b>	<b>227</b>	<b>14</b>	<b>37,947</b>
50 各 種 商 品 卸 売 業	8	4	1	2	1	-	379
51 織 維 ・ 衣 服 等 卸 売 業	85	43	25	11	6	-	706
52 飲 食 料 品 卸 売 業	159	74	43	31	10	1	1,498
53 建築材料，鉱物・金属材料等卸売業	188	80	59	31	18	-	2,085
54 機 械 器 具 卸 売 業	597	215	144	149	86	3	9,706
55 そ の 他 の 卸 売 業	431	186	93	96	53	3	10,417
56 各 種 商 品 小 売 業	4	1	-	1	2	-	140
57 織 物 ・ 衣 服 ・ 身 の 回 り 品 小 売 業	231	181	39	9	2	-	863
58 飲 食 料 品 小 売 業	613	337	94	157	21	4	5,437
59 機 械 器 具 小 売 業	110	73	19	14	4	-	773
60 そ の 他 の 小 売 業	691	458	135	87	9	2	3,920
61 無 店 舗 小 売 業	90	57	13	16	3	1	595
I1 卸売業 内格付不能	65	24	16	16	9	-	1,190
I2 小売業 内格付不能	22	11	7	1	3	-	238
<b>J 金 融 業 ， 保 険 業</b>	<b>182</b>	<b>63</b>	<b>34</b>	<b>44</b>	<b>40</b>	<b>1</b>	<b>7,434</b>
62 銀 行 業	26	2	5	9	10	-	818
63 協 同 組 織 金 融 業	13	-	2	8	3	-	286
64 貸金業，クレジットカード業等非預金信用機関	24	10	2	2	9	1	1,563
65 金融商品取引業，商品先物取引業	16	10	3	2	1	-	1,259
66 補 助 的 金 融 業 等	4	1	1	-	2	-	606
67 保険業（保険媒介代理業，保険サービス業を含む）	99	40	21	23	15	-	2,902
JZ 金融業，保険業 内格付不能	-	-	-	-	-	-	-
<b>K 不 動 産 業 ， 物 品 賃 貸 業</b>	<b>1,699</b>	<b>1,471</b>	<b>153</b>	<b>41</b>	<b>22</b>	<b>12</b>	<b>6,613</b>
68 不 動 産 取 引 業	211	152	41	13	5	-	1,373
69 不 動 産 賃 貸 業 ・ 管 理 業	1,420	1,285	99	15	9	12	3,754
K1 不 動 産 業 内 格 付 不 能	31	22	6	2	1	-	170
70 物 品 賃 貸 業	37	12	7	11	7	-	1,316
<b>L 学 術 研 究 ， 専 門 ・ 技 術 サ ー ビ ス 業</b>	<b>1,234</b>	<b>777</b>	<b>262</b>	<b>137</b>	<b>55</b>	<b>3</b>	<b>10,386</b>
71 学 術 ・ 開 発 研 究 機 関	77	23	17	25	11	1	1,612
72 専門サービス業（他に分類されないもの）	701	502	145	45	8	1	3,133
73 広 告 業	67	33	16	13	4	1	1,158
74 技術サービス業（他に分類されないもの）	375	212	82	52	29	-	4,156

## 9 産業分類別事業所数（従業者規模別）及び従業者数（つづき）

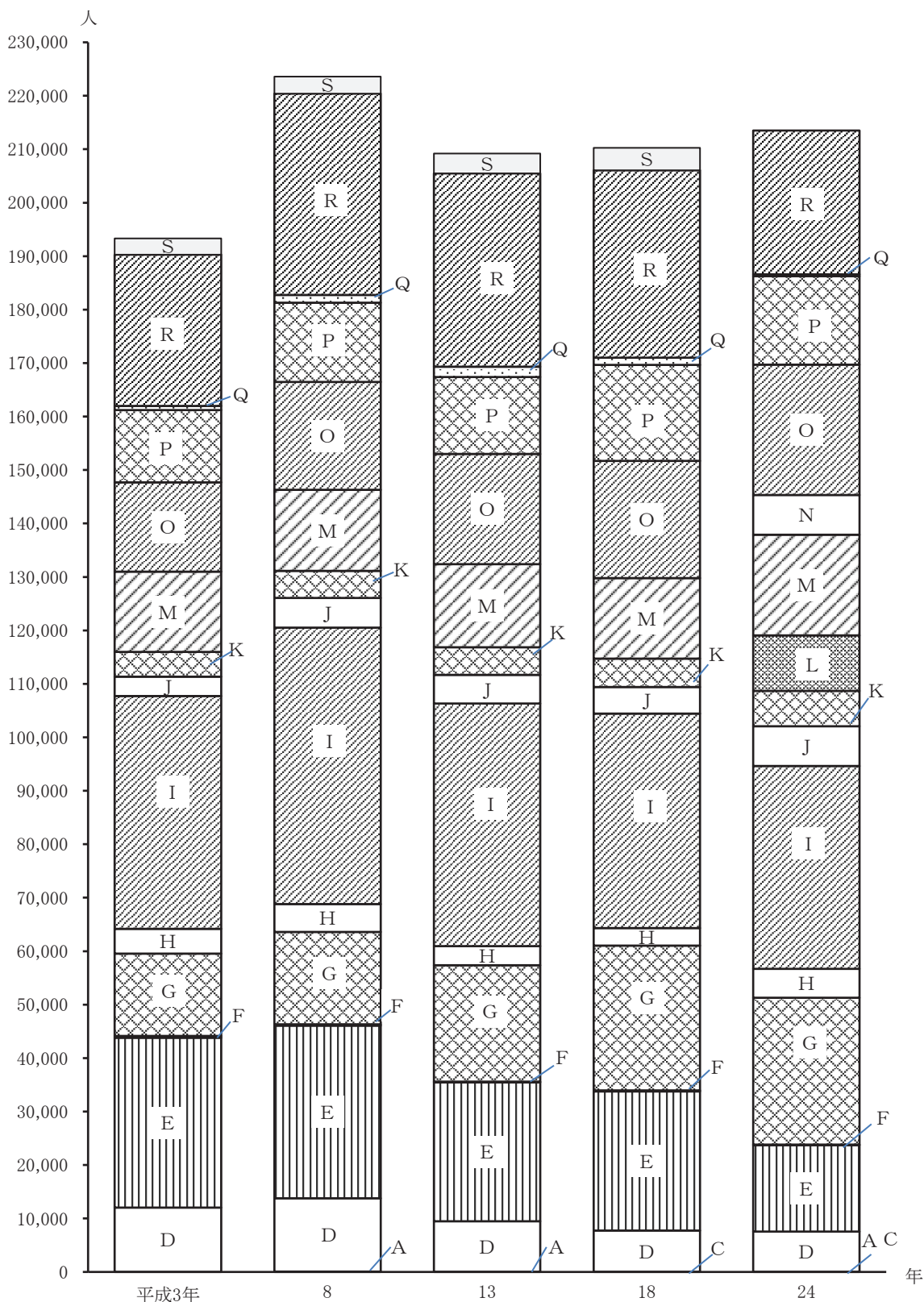
産 業 分 類	事業所数	従業者規模別				出向・派遣 従業者のみ	従業者数
		1～4人	5～9人	10～29人	30人以上		
LZ 学術研究，専門・技術サービス業 内格付不能	14	7	2	2	3	-	327
<b>M 宿泊業，飲食サービス業</b>	<b>1,705</b>	<b>940</b>	<b>380</b>	<b>297</b>	<b>81</b>	<b>7</b>	<b>18,802</b>
75 宿 泊 業	81	29	11	24	11	6	2,530
76 飲 食 店	1,525	876	336	247	65	1	15,134
77 持ち帰り・配達飲食サービス業	90	31	32	24	3	-	999
M2 飲食店，持ち帰り・配達飲食サービス業 内格付不能	9	4	1	2	2	-	139
<b>N 生活関連サービス業，娯楽業</b>	<b>710</b>	<b>552</b>	<b>76</b>	<b>49</b>	<b>26</b>	<b>7</b>	<b>7,426</b>
78 洗濯・理容・美容・浴場業	506	424	44	24	8	6	2,041
79 その他の生活関連サービス業	127	91	16	10	9	1	1,508
80 娯 楽 業	72	32	16	15	9	-	3,862
NZ 生活関連サービス業，娯楽業 内格付不能	5	5	-	-	-	-	15
<b>O 教育，学習支援業</b>	<b>431</b>	<b>181</b>	<b>78</b>	<b>84</b>	<b>87</b>	<b>1</b>	<b>24,387</b>
81 学 校 教 育	119	5	12	31	71	-	21,425
82 その他の教育，学習支援業	312	176	66	53	16	1	2,962
<b>P 医 療 ， 福 祉</b>	<b>770</b>	<b>372</b>	<b>207</b>	<b>132</b>	<b>53</b>	<b>6</b>	<b>16,548</b>
83 医 療 業	608	352	167	70	18	1	13,138
84 保 健 衛 生	15	6	-	5	4	-	233
85 社会保険・社会福祉・介護事業	146	14	40	56	31	5	3,165
PZ 医療，福祉 内格付不能	1	-	-	1	-	-	12
<b>Q 複 合 サ ー ビ ス 事 業</b>	<b>37</b>	<b>3</b>	<b>25</b>	<b>7</b>	<b>2</b>	<b>-</b>	<b>349</b>
86 郵 便 局	34	-	25	7	2	-	342
87 協同組合（他に分類されないもの）	3	3	-	-	-	-	7
<b>R サービス業（他に分類されないもの）</b>	<b>1,098</b>	<b>578</b>	<b>219</b>	<b>163</b>	<b>126</b>	<b>12</b>	<b>26,894</b>
88 廃 棄 物 処 理 業	9	3	2	2	2	-	153
89 自 動 車 整 備 業	19	14	2	3	-	-	88
90 機械等修理業（別掲を除く）	43	27	7	7	2	-	314
91 職業紹介・労働者派遣業	60	21	9	11	19	-	4,764
92 その他の事業サービス業	352	135	62	72	80	3	17,194
93 政治・経済・文化団体	377	217	89	47	17	7	3,051
94 宗 教	193	137	38	13	3	2	875
95 その他のサービス業	21	9	7	4	1	-	156
R1 サービス業（政治・経済・文化団体、宗教）内格付不能	3	2	-	1	-	-	23
R2 サービス業（政治・経済・文化団体、宗教を除く）内格付不能	21	13	3	3	2	-	276

注) 1. 経済センサスの創設に伴い、「事業所・企業統計調査」は平成18年をもって終了。

2. 「事業所・企業統計調査」と「経済センサス-活動調査」は調査手法が異なるため、産業分類別の時系列比較は行わない。

資料：東京都総務局「平成24年経済センサス-活動調査報告（産業横断的集計 東京都概況）」「事業所・企業統計調査報告」

第6図 産業大分類による従業者数



事業所

A : 農業, 林業 B : 漁業 C : 鉱業, 採石業, 砂利採取業 D : 建設業 E : 製造業 F : 電気・ガス・熱供給・水道業  
 G : 情報通信業 H : 運輸業, 郵便業 I : 卸売業, 小売業 J : 金融業, 保険業 K : 不動産業, 物品賃貸業  
 L : 学術研究, 専門・技術サービス業 M : 宿泊業, 飲食サービス業 N : 生活関連サービス業, 娯楽業 O : 教育, 学習支援業  
 P : 医療, 福祉 Q : 複合サービス事業 R : サービス業 (他に分類されないもの) S : 公務 (他に分類されるものを除く)  
 注) 1. 「L : 学術研究, 専門・技術サービス業」「N : 生活関連サービス業, 娯楽業」は平成19年の日本標準産業分類改定により新設。  
 2. 平成19年の日本産業分類の改定により、平成18年以前と平成24年では単純比較できないものがある。  
 3. 平成18年以前は「事業所・企業統計調査」、平成24年は「平成24年経済センサス-活動調査報告(産業横断的集計 東京都概況)」の調査結果。なお、「平成24年経済センサス-活動調査報告(産業横断的集計 東京都概況)」ではS : 公務(他に分類されるものを除く)は調査の対象では無い。



## 10 産業（大分類）別・町丁別

町丁名	総数		A B 農 林 漁 業		C 鉱業, 採石業, 砂利採取業		D 建 設 業	
	事業所数	従業者数	事業所数	従業者数	事業所数	従業者数	事業所数	従業者数
<b>総数</b>	<b>14,110</b>	<b>213,491</b>	<b>4</b>	<b>16</b>	<b>1</b>	<b>3</b>	<b>567</b>	<b>7,555</b>
後楽1丁目	190	16,582	-	-	-	-	7	356
2	249	8,919	-	-	-	-	12	1,098
春日1丁目	195	3,475	-	-	-	-	3	13
2	146	948	-	-	-	-	2	15
小石川1丁目	406	6,703	-	-	-	-	16	370
2	249	1,987	-	-	-	-	8	39
3	178	1,231	-	-	-	-	10	36
4	187	6,843	-	-	-	-	8	72
5	342	2,526	-	-	-	-	12	78
白山1丁目	322	2,137	-	-	-	-	13	306
2	169	1,213	-	-	-	-	6	27
3	65	697	-	-	-	-	4	10
4	128	749	-	-	-	-	8	25
5	220	4,816	-	-	-	-	3	55
千石1丁目	135	883	-	-	-	-	6	42
2	112	597	-	-	-	-	6	41
3	96	527	-	-	-	-	8	50
4	321	2,395	-	-	-	-	31	333
水道1丁目	117	4,391	-	-	-	-	4	44
2	250	1,795	-	-	-	-	9	52
小日向1丁目	62	272	-	-	-	-	3	12
2	43	121	-	-	-	-	2	17
3	28	424	-	-	-	-	6	85
4	128	2,204	-	-	-	-	3	26
大塚1丁目	88	1,345	-	-	-	-	1	1
2	69	2,501	-	-	-	-	7	38
3	267	4,669	2	10	-	-	13	88
4	117	1,455	-	-	-	-	4	118
5	180	2,020	-	-	-	-	8	85
6	77	344	-	-	-	-	7	65
関口1丁目	480	8,669	-	-	-	-	17	183
2	49	4,031	-	-	-	-	-	-
3	27	354	-	-	-	-	-	-
目白台1丁目	57	419	-	-	-	-	1	1
2	84	3,197	-	-	-	-	8	100
3	89	1,954	-	-	-	-	2	27
音羽1丁目	242	3,476	-	-	-	-	10	158
2	105	2,008	-	-	-	-	4	12
本郷1丁目	454	5,675	-	-	-	-	14	651
2	679	8,248	1	3	-	-	22	198
3	854	14,078	-	-	-	-	26	186
4	381	3,825	-	-	-	-	9	76
5	311	3,384	-	-	-	-	12	108
6	124	1,278	-	-	-	-	1	25
7	93	11,250	-	-	-	-	-	-
湯島1丁目	254	6,544	-	-	-	-	5	25
2	453	5,573	-	-	-	-	13	222
3	801	9,894	1	3	-	-	17	275
4	140	1,083	-	-	-	-	3	18
西片1丁目	151	1,676	-	-	-	-	16	267
2	111	536	-	-	-	-	5	13
向丘1丁目	166	1,576	-	-	-	-	6	14
2	173	1,368	-	-	-	-	8	97
弥生1丁目	35	2,985	-	-	-	-	1	2
2	81	787	-	-	-	-	1	2
根津1丁目	192	1,063	-	-	-	-	10	50
2	266	1,254	-	-	-	-	11	110
千駄木1丁目	78	2,781	-	-	-	-	5	24
2	279	1,310	-	-	-	-	11	87
3	376	2,597	-	-	-	-	18	153
4	118	693	-	-	1	3	11	112
5	147	945	-	-	-	-	6	58
本駒込1丁目	155	970	-	-	-	-	7	39
2	228	7,707	-	-	-	-	12	271
3	140	957	-	-	-	-	9	22
4	142	621	-	-	-	-	10	54
5	240	1,456	-	-	-	-	15	94
6	219	2,500	-	-	-	-	11	224

資料：東京都総務局「平成24年経済センサス-活動調査報告(産業横断的集計 東京都概況)」

事業所数及び従業者数

(平成24年2月1日)

E 製 造 業		F 電気・ガス・熱供給・水道業		G 情 報 通 信 業		H 運輸業、郵便業		I 卸売業、小売業		事業所
事業所数	従業者数	事業所数	従業者数	事業所数	従業者数	事業所数	従業者数	事業所数	従業者数	
<b>1,301</b>	<b>16,172</b>	<b>4</b>	<b>65</b>	<b>907</b>	<b>27,472</b>	<b>166</b>	<b>5,422</b>	<b>3,294</b>	<b>37,947</b>	
7	862	1	2	14	4,496	3	852	43	1,262	
38	839	-	-	25	2,736	5	184	45	1,593	
8	29	-	-	5	17	2	184	62	919	
8	86	-	-	7	60	4	83	33	155	
43	374	-	-	24	1,450	8	753	80	869	
20	155	-	-	17	179	1	7	32	273	
51	486	-	-	6	24	2	94	34	296	
27	2,930	-	-	11	100	4	504	31	447	
39	308	-	-	24	339	3	25	59	521	
46	252	-	-	17	99	4	23	72	498	
58	442	-	-	5	79	4	33	29	181	
27	178	-	-	1	4	-	-	12	114	
10	65	-	-	6	25	2	3	22	218	
15	96	-	-	5	732	-	-	44	477	
8	32	-	-	3	37	2	3	39	261	
24	102	-	-	3	14	-	-	17	177	
7	26	-	-	2	41	3	28	22	144	
28	277	-	-	16	312	2	29	75	507	
25	596	-	-	10	112	3	25	18	3,103	
61	393	-	-	19	182	3	16	46	560	
6	38	-	-	2	12	2	24	8	20	
1	3	-	-	4	9	-	-	5	13	
1	2	-	-	-	-	-	-	6	22	
6	200	-	-	7	296	2	358	30	392	
1	6	-	-	6	136	-	-	17	234	
2	209	-	-	6	148	-	-	12	105	
27	250	-	-	24	378	5	19	41	971	
4	26	-	-	5	19	3	78	29	185	
21	266	-	-	7	328	4	26	49	712	
7	35	-	-	2	13	3	10	20	92	
80	827	-	-	44	739	1	5	108	768	
2	157	-	-	2	36	-	-	6	30	
-	-	-	-	1	2	-	-	4	31	
1	3	-	-	5	42	-	-	8	33	
3	8	-	-	5	31	-	-	17	178	
6	149	-	-	4	25	3	26	17	78	
27	297	-	-	25	1,198	3	197	39	324	
11	125	-	-	6	1,064	1	2	23	357	
40	631	-	-	61	850	2	76	80	792	
39	529	1	25	74	934	6	169	172	2,258	
88	713	-	-	83	1,528	10	136	276	4,165	
26	150	-	-	23	736	6	54	95	622	
14	138	-	-	23	319	3	19	68	656	
5	44	-	-	11	126	3	329	38	308	
2	9	-	-	7	142	-	-	21	332	
22	215	-	-	13	210	3	88	58	1,049	
33	385	-	-	44	708	1	6	150	1,926	
35	466	-	-	44	1,300	6	631	189	2,658	
7	67	-	-	8	94	2	32	36	325	
10	254	-	-	6	132	4	56	50	491	
5	26	-	-	5	102	-	-	22	123	
9	63	-	-	8	144	1	11	38	369	
15	124	1	32	4	47	7	69	49	214	
2	5	-	-	-	-	1	2	9	290	
7	93	-	-	3	20	-	-	18	83	
6	16	-	-	6	40	1	3	71	352	
19	82	-	-	4	10	-	-	83	383	
4	20	-	-	4	18	-	-	22	90	
27	82	-	-	5	52	1	1	70	360	
27	221	-	-	14	206	4	31	82	531	
6	21	-	-	3	11	2	5	36	169	
18	90	-	-	10	37	3	16	37	140	
7	44	-	-	7	170	4	19	45	200	
11	231	1	6	15	2,922	2	26	47	654	
14	66	-	-	9	86	3	18	34	208	
11	39	-	-	3	19	3	11	33	212	
24	75	-	-	11	237	4	17	64	492	
12	144	-	-	24	758	2	6	47	375	

## 10 産業（大分類）別・町丁別・

町丁名	J 金融業, 保険業		K 不動産業, 物品賃貸業		L 学術研究, 専門・技術サービス業		M 宿泊業, 飲食サービス業	
	事業所数	従業者数	事業所数	従業者数	事業所数	従業者数	事業所数	従業者数
	<b>総数</b>	<b>182</b>	<b>7,434</b>	<b>1,699</b>	<b>6,613</b>	<b>1,234</b>	<b>10,386</b>	<b>1,705</b>
後楽1丁目	12	1,602	6	505	13	254	32	1,783
2	4	205	23	200	30	873	22	136
春日1丁目	2	31	9	38	11	111	42	789
2	2	3	21	44	16	69	15	187
小石川1丁目	15	335	31	209	45	392	63	521
2	2	9	36	134	46	345	26	149
3	1	11	19	37	11	31	11	25
4	1	20	22	50	14	54	19	90
5	5	46	48	156	31	138	36	383
白山1丁目	2	5	54	198	20	83	28	106
2	2	19	20	50	4	23	4	21
3	-	-	4	6	5	253	2	6
4	2	5	32	59	9	30	13	57
5	2	25	37	165	10	125	40	316
千石1丁目	1	2	19	41	13	43	10	145
2	1	6	25	57	4	8	13	76
3	-	-	23	51	10	34	4	8
4	1	2	59	128	17	112	30	217
水道1丁目	5	131	9	30	7	30	9	187
2	3	37	29	49	19	81	24	105
小日向1丁目	1	2	21	39	1	2	5	9
2	1	4	17	34	5	9	-	-
3	-	-	6	11	2	2	1	9
4	3	135	19	79	6	38	19	214
大塚1丁目	-	-	8	24	9	185	20	166
2	1	2	4	11	9	63	3	4
3	2	9	43	133	21	100	12	55
4	2	16	14	45	6	37	17	139
5	-	-	19	46	16	58	19	72
6	-	-	8	33	7	22	5	8
関口1丁目	20	422	48	142	22	223	64	4,435
2	-	-	8	148	6	95	4	493
3	-	-	6	12	2	3	3	29
目白台1丁目	-	-	19	54	3	4	5	119
2	-	-	7	15	11	54	9	29
3	2	1,202	12	80	9	70	14	42
音羽1丁目	1	3	33	286	28	98	19	161
2	1	43	16	46	12	69	15	176
本郷1丁目	7	66	46	169	70	404	45	672
2	4	112	77	523	84	657	67	490
3	10	937	63	185	101	1,079	47	319
4	4	399	30	117	42	178	58	463
5	2	18	59	500	24	331	30	162
6	-	-	10	23	12	88	22	108
7	1	13	3	4	14	304	18	362
湯島1丁目	3	53	15	66	38	373	21	414
2	9	204	52	204	44	621	35	221
3	15	83	64	270	66	334	255	1,614
4	1	2	14	54	32	152	9	38
西片1丁目	-	-	25	87	11	46	9	40
2	-	-	28	60	8	39	13	29
向丘1丁目	1	3	16	51	10	28	28	162
2	2	17	15	29	8	19	17	93
弥生1丁目	-	-	2	11	7	443	3	46
2	-	-	17	47	5	46	2	5
根津1丁目	-	-	11	32	12	67	30	221
2	1	1	32	68	6	95	65	323
千駄木1丁目	-	-	9	18	7	40	3	101
2	3	64	41	84	10	28	48	244
3	4	42	43	114	33	191	67	261
4	2	40	11	19	4	8	14	46
5	-	-	23	51	7	23	9	21
本駒込1丁目	1	2	12	26	13	43	18	175
2	10	917	26	54	15	179	19	249
3	-	-	23	56	7	71	11	162
4	-	-	19	33	6	34	18	51
5	1	19	45	123	14	121	25	131
6	4	110	34	90	14	123	22	112

## 事業所数及び従業者数(つづき)

(平成24年2月1日)

N 生活関連サービス業、娯楽業		O 教育、学習支援業		P 医療、福祉		Q 複合サービス事業		R サービス業 (他に分類されないもの)		事業所
事業所数	従業者数	事業所数	従業者数	事業所数	従業者数	事業所数	従業者数	事業所数	従業者数	
710	7,426	431	24,387	770	16,548	37	349	1,098	26,894	
8	3,208	3	96	7	62	1	8	33	1,234	
8	29	3	14	5	35	-	-	29	977	
13	121	6	889	7	69	1	11	24	254	
7	17	4	17	12	90	-	-	15	122	
25	119	6	68	25	290	1	8	24	945	
11	43	12	123	8	145	1	2	29	384	
7	20	6	84	7	33	-	-	13	54	
11	53	8	165	17	107	1	36	13	2,215	
24	79	20	179	20	139	1	9	20	126	
27	298	8	39	18	109	1	8	12	113	
8	20	7	218	8	29	-	-	14	71	
2	1	1	25	2	4	-	-	5	96	
6	46	6	100	2	43	-	-	10	73	
13	39	14	2,234	18	180	1	6	18	366	
11	51	6	21	10	180	-	-	7	25	
6	8	2	7	6	89	-	-	5	12	
5	12	3	79	5	23	-	-	4	31	
20	93	6	81	19	103	1	7	16	194	
11	32	3	9	4	9	-	-	9	83	
8	36	5	8	5	50	1	7	18	219	
3	5	1	52	3	33	-	-	6	24	
-	-	1	14	1	4	-	-	6	14	
1	2	2	281	2	8	-	-	1	2	
7	256	4	33	10	83	-	-	12	94	
3	39	14	496	5	21	-	-	4	37	
1	3	7	1,537	5	20	1	5	11	356	
17	57	21	543	18	167	1	5	20	1,884	
3	9	7	100	15	617	-	-	8	66	
9	32	7	188	5	68	1	7	15	132	
8	14	-	-	5	34	-	-	5	18	
23	79	9	33	25	192	1	8	18	613	
12	686	1	2	-	-	-	-	8	2,384	
-	-	5	235	1	13	-	-	5	29	
2	9	3	73	4	31	1	6	5	44	
7	27	5	1,435	5	11	1	7	6	1,302	
4	11	6	197	3	17	-	-	7	30	
13	110	8	321	17	159	1	11	18	153	
5	17	1	3	3	29	-	-	7	65	
16	130	15	419	14	84	1	8	43	723	
21	72	9	713	27	154	-	-	75	1,411	
16	310	19	296	25	2,484	1	12	89	1,728	
24	152	9	235	29	250	2	13	24	380	
17	43	9	155	14	93	1	7	35	835	
2	5	5	14	3	93	1	51	11	64	
4	21	8	6,580	4	3,266	1	7	10	210	
5	27	14	1,420	19	1,868	1	11	37	725	
11	48	5	42	17	143	1	6	38	837	
16	113	12	83	38	595	1	3	42	1,466	
1	9	1	5	11	207	1	10	14	70	
7	66	2	10	4	63	-	-	7	164	
7	14	5	65	6	40	-	-	7	25	
15	47	4	504	18	100	1	7	11	73	
1	3	6	160	15	296	2	13	23	155	
3	6	4	2,097	-	-	-	-	3	83	
1	2	8	297	1	19	-	-	18	173	
11	65	4	16	21	159	1	7	8	35	
20	45	4	12	13	93	-	-	8	32	
3	22	2	291	10	1,996	-	-	9	161	
26	70	7	32	26	195	-	-	4	11	
37	177	13	296	21	84	1	8	12	282	
8	32	1	1	15	172	1	8	3	46	
9	26	2	131	13	177	-	-	10	175	
11	30	2	7	14	161	-	-	14	54	
17	82	6	90	16	130	2	18	29	1,878	
11	32	3	67	9	127	1	9	6	33	
16	28	6	27	12	58	-	-	5	55	
15	22	5	35	10	54	-	-	7	36	
10	46	10	288	13	91	-	-	16	133	

## 11 町丁別、従業者

町丁名	従業者規模											出向・派遣 従業者のみ
	総数	1～ 4人	5～ 9人	10～ 19人	20～ 29人	30～ 49人	50～ 99人	100～ 199人	200～ 299人	300～ 499人	500人 以上	
<b>総数</b>	<b>14,110</b>	<b>8,085</b>	<b>2,821</b>	<b>1,538</b>	<b>562</b>	<b>454</b>	<b>314</b>	<b>146</b>	<b>40</b>	<b>32</b>	<b>47</b>	<b>71</b>
後楽1丁目	190	46	30	44	10	15	18	12	1	4	8	2
2	249	109	57	37	7	11	7	10	2	4	3	2
春日1丁目	195	69	49	36	18	12	6	2	-	-	1	2
2	146	106	15	12	8	3	1	1	-	-	-	-
小石川1丁目	406	204	91	44	20	24	9	7	1	2	2	2
2	249	149	51	28	6	8	5	1	-	-	-	1
3	178	122	31	14	2	4	4	1	-	-	-	-
4	187	99	34	26	8	8	4	2	-	1	4	1
5	342	185	84	41	16	6	6	-	-	-	-	4
白山1丁目	322	216	64	27	5	5	3	2	-	-	-	-
2	169	115	29	16	3	2	1	1	1	-	-	1
3	65	38	13	4	5	1	2	-	1	-	-	1
4	128	91	22	4	4	3	1	1	-	-	-	2
5	220	125	38	25	14	8	6	-	1	-	2	1
千石1丁目	135	94	21	8	5	3	3	-	-	-	-	1
2	112	81	15	8	6	-	2	-	-	-	-	-
3	96	67	14	10	1	2	1	-	-	-	-	1
4	321	215	51	28	14	7	4	2	-	-	-	-
水道1丁目	117	66	18	12	11	2	5	2	-	-	1	-
2	250	154	52	24	7	8	3	-	1	-	-	1
小日向1丁目	62	53	4	1	3	-	1	-	-	-	-	-
2	43	39	2	2	-	-	-	-	-	-	-	-
3	28	18	8	-	-	-	1	-	1	-	-	-
4	128	60	24	17	10	5	6	1	3	-	-	2
大塚1丁目	88	34	19	12	6	8	5	2	-	-	-	2
2	69	34	11	10	2	3	5	-	2	-	1	1
3	267	142	67	24	13	11	3	3	-	-	3	1
4	117	63	22	17	4	5	4	1	1	-	-	-
5	180	112	26	19	6	9	4	2	1	-	-	1
6	77	53	17	6	-	1	-	-	-	-	-	-
関口1丁目	480	257	117	59	8	14	11	6	-	1	2	5
2	49	20	4	6	4	7	1	2	2	1	1	1
3	27	16	5	1	2	1	1	1	-	-	-	-

注) 町丁目が不詳の事業所が存在するため、町丁目の合計が総数と一致しない場合がある。

資料：東京都総務局「平成24年経済センサス-活動調査報告(産業横断的集計 東京都概況)」

規模別事業所数

(平成24年2月1日)

町丁名	従業者規模											
	総数	1~4人	5~9人	10~19人	20~29人	30~49人	50~99人	100~199人	200~299人	300~499人	500人以上	出向・派遣 従業者のみ
目白台1丁目	57	32	17	4	1	2	1	-	-	-	-	-
2	84	47	21	4	5	3	1	-	-	1	2	-
3	89	58	10	12	2	3	-	2	-	-	1	1
音羽1丁目	242	138	43	26	9	14	4	3	3	1	-	1
2	105	51	21	14	3	7	2	1	-	-	1	5
本郷1丁目	454	236	89	52	32	21	17	2	3	-	-	2
2	679	355	155	84	28	23	14	12	1	1	1	5
3	854	402	205	133	38	30	24	12	3	3	2	2
4	381	230	82	27	20	6	8	7	-	1	-	-
5	311	199	58	29	9	6	5	1	1	1	1	1
6	124	74	23	12	10	1	3	-	-	1	-	-
7	93	26	20	16	8	10	9	1	-	1	2	-
湯島1丁目	254	96	70	46	8	15	7	3	3	1	2	3
2	453	222	103	58	24	26	10	4	-	2	-	4
3	801	412	185	111	35	21	22	6	4	1	2	2
4	140	76	39	15	4	2	3	1	-	-	-	-
西片1丁目	151	69	42	20	8	7	2	3	-	-	-	-
2	111	81	17	8	3	-	1	-	-	-	-	1
向丘1丁目	166	104	29	21	7	1	3	-	-	1	-	-
2	173	107	38	12	7	5	2	2	-	-	-	-
弥生1丁目	35	14	5	4	3	2	2	2	1	-	2	-
2	81	56	12	7	2	-	1	3	-	-	-	-
根津1丁目	192	118	43	22	5	3	-	-	-	-	-	1
2	266	201	44	12	4	1	4	-	-	-	-	-
千駄木1丁目	78	49	13	8	3	-	2	2	-	-	1	-
2	279	204	43	17	8	6	-	-	-	-	-	1
3	376	271	55	23	10	6	6	2	1	-	-	2
4	118	85	18	6	2	7	-	-	-	-	-	-
5	147	102	29	9	4	-	1	2	-	-	-	-
本駒込1丁目	155	110	22	12	4	3	2	1	-	-	-	1
2	228	123	33	25	10	8	11	9	1	4	2	2
3	140	94	25	13	3	2	3	-	-	-	-	-
4	142	103	24	12	1	2	-	-	-	-	-	-
5	240	169	41	18	6	2	3	-	1	-	-	-
6	219	119	42	24	8	13	8	3	-	-	-	2

事業所

# 3 商 業

## 12 地域別商店数・従業者数及び年間販売額

## (1) 総 数

地 域	商 店 数		従 業 者 数		年 間 販 売 額	
	平成19年	平成14年	平成19年	平成14年	平成19年	平成14年
					百万円	百万円
<b>総 数</b>	<b>149,965</b>	<b>176,669</b>	<b>1,574,020</b>	<b>1,713,852</b>	<b>182,211,327</b>	<b>176,704,287</b>
<b>区 部</b>	<b>119,223</b>	<b>142,210</b>	<b>1,309,590</b>	<b>1,435,279</b>	<b>174,539,013</b>	<b>168,967,756</b>
市 部	29,598	33,240	257,723	271,894	7,520,831	7,605,860
郡 部	604	672	4,545	4,565	122,533	100,928
島 部	540	547	2,162	2,114	28,950	29,743
千 代 田 区	6,684	8,191	124,399	148,218	42,649,974	47,243,080
中 央 区	10,299	11,730	192,756	200,334	42,262,766	36,899,019
港 区	6,789	7,989	141,969	139,964	37,179,155	33,607,882
新 宿 区	5,294	6,643	72,056	91,745	5,307,428	6,649,009
<b>文 京 区</b>	<b>3,254</b>	<b>3,903</b>	<b>32,189</b>	<b>36,405</b>	<b>2,490,874</b>	<b>2,387,048</b>
台 東 区	7,812	9,344	71,971	81,834	4,934,625	5,825,347
墨 田 区	4,583	5,168	37,604	39,150	2,273,374	1,918,048
江 東 区	4,550	5,149	52,973	52,222	4,663,713	3,208,695
品 川 区	4,441	5,180	58,193	62,113	6,169,327	6,538,498
目 黒 区	2,850	3,394	24,211	26,308	1,052,208	1,138,261
大 田 区	6,947	8,618	60,718	69,803	5,549,182	4,639,696
世 田 谷 区	6,498	8,213	50,004	58,490	1,569,968	1,747,233
渋 谷 区	5,895	7,408	74,189	81,330	5,890,925	5,317,277
中 野 区	2,865	3,553	19,576	23,918	1,186,136	1,113,550
杉 並 区	4,764	5,670	31,896	37,722	1,081,659	1,218,865
豊 島 区	4,043	4,604	39,001	41,603	1,954,756	2,120,209
北 区	3,578	4,356	23,232	25,934	976,709	842,538
荒 川 区	2,702	3,331	15,894	18,949	544,830	567,657
板 橋 区	4,580	5,256	35,621	38,301	1,410,442	1,299,280
練 馬 区	4,704	5,904	36,620	41,250	1,092,534	1,017,526
足 立 区	6,503	7,471	45,786	47,941	1,880,295	1,532,168
葛 飾 区	4,437	5,234	28,697	29,842	740,336	714,257
江 戸 川 区	4,969	5,723	38,000	40,239	1,217,896	1,077,454
境 界 未 定 地 域	182	178	2,035	1,664	459,902	345,161

注) 境界未定地域とは、千代田区、中央区、港区の境界未定地及び中央防波堤内側・外側埋立地を指す。

資料：東京都総務局「商業統計調査報告」（卸売・小売業）



## 12 地域別商店数・従業者数及び年間販売額（つづき）

## (2) 卸 売 業

地 域	商 店 数		従 業 者 数		年 間 販 売 額	
	平成19年	平成14年	平成19年	平成14年	平成19年	平成14年
					百万円	百万円
<b>総 数</b>	<b>47,270</b>	<b>57,653</b>	<b>795,902</b>	<b>903,221</b>	<b>164,932,421</b>	<b>159,958,252</b>
<b>区 部</b>	<b>41,921</b>	<b>51,438</b>	<b>747,804</b>	<b>846,290</b>	<b>161,215,209</b>	<b>156,183,102</b>
市 部	5,167	6,040	46,688	55,470	3,649,172	3,720,419
郡 部	130	131	1,172	1,261	63,080	50,463
島 部	52	44	238	200	4,960	4,268
千 代 田 区	3,627	4,821	98,614	121,094	41,759,844	46,313,045
中 央 区	7,240	8,635	161,568	171,900	40,789,724	35,715,983
港 区	3,196	4,029	111,012	111,974	36,458,425	32,912,756
新 宿 区	1,559	2,126	34,580	49,831	3,958,130	5,287,578
<b>文 京 区</b>	<b>1,356</b>	<b>1,688</b>	<b>20,638</b>	<b>25,286</b>	<b>2,306,012</b>	<b>2,206,777</b>
台 東 区	4,160	5,185	49,832	58,326	4,425,246	5,289,218
墨 田 区	2,084	2,350	23,088	23,631	1,988,362	1,616,020
江 東 区	1,572	1,853	27,708	30,188	4,148,333	2,831,824
品 川 区	1,545	1,700	38,099	40,778	5,701,017	6,150,561
目 黒 区	578	739	8,773	10,603	779,641	855,631
大 田 区	1,903	2,467	28,747	34,139	4,958,524	4,055,273
世 田 谷 区	1,028	1,343	11,942	15,402	833,824	1,001,672
渋 谷 区	1,906	2,571	37,634	42,850	4,745,582	4,282,597
中 野 区	576	656	5,799	7,999	888,829	835,123
杉 並 区	797	993	8,008	10,460	683,928	779,617
豊 島 区	1,035	1,189	13,429	14,065	1,181,994	1,258,949
北 区	831	1,080	7,259	8,603	739,630	607,370
荒 川 区	832	1,069	6,541	8,111	407,834	420,406
板 橋 区	1,144	1,299	12,014	13,529	999,513	895,564
練 馬 区	1,071	1,290	9,376	10,803	608,257	535,628
足 立 区	1,734	1,897	13,879	16,446	1,280,519	1,017,754
葛 飾 区	934	1,067	7,225	7,305	400,915	381,445
江 戸 川 区	1,194	1,373	10,950	12,224	733,434	608,348
境 界 未 定 地 域	19	18	1,089	743	437,690	323,962

注) 境界未定地域とは、千代田区、中央区、港区の境界未定地及び中央防波堤内側・外側埋立地を指す。

資料：東京都総務局「商業統計調査報告」（卸売・小売業）

12 地域別商店数・従業者数及び年間販売額（つづき）

(3) 小 売 業

地 域	商 店 数		従 業 者 数		年 間 販 売 額	
	平成19年	平成14年	平成19年	平成14年	平成19年	平成14年
					百万円	百万円
<b>総 数</b>	<b>102,695</b>	<b>119,016</b>	<b>778,118</b>	<b>810,631</b>	<b>17,278,905</b>	<b>16,746,035</b>
<b>区 部</b>	<b>77,302</b>	<b>90,772</b>	<b>561,786</b>	<b>588,989</b>	<b>13,323,804</b>	<b>12,784,654</b>
市 部	24,431	27,200	211,035	216,424	3,871,659	3,885,441
郡 部	474	541	3,373	3,304	59,453	50,465
島 部	488	503	1,924	1,914	23,990	25,475
千 代 田 区	3,057	3,370	25,785	27,124	890,130	930,034
中 央 区	3,059	3,095	31,188	28,434	1,473,042	1,183,035
港 区	3,593	3,960	30,957	27,990	720,730	695,126
新 宿 区	3,735	4,517	37,476	41,914	1,349,297	1,361,431
<b>文 京 区</b>	<b>1,898</b>	<b>2,215</b>	<b>11,551</b>	<b>11,119</b>	<b>184,862</b>	<b>180,271</b>
台 東 区	3,652	4,159	22,139	23,508	509,379	536,129
墨 田 区	2,499	2,818	14,516	15,519	285,012	302,028
江 東 区	2,978	3,296	25,265	22,034	515,381	376,871
品 川 区	2,896	3,480	20,094	21,335	468,310	387,936
目 黒 区	2,272	2,655	15,438	15,705	272,567	282,630
大 田 区	5,044	6,151	31,971	35,664	590,658	584,424
世 田 谷 区	5,470	6,870	38,062	43,088	736,143	745,561
渋 谷 区	3,989	4,837	36,555	38,480	1,145,343	1,034,680
中 野 区	2,289	2,897	13,777	15,919	297,307	278,427
杉 並 区	3,967	4,677	23,888	27,262	397,732	439,248
豊 島 区	3,008	3,415	25,572	27,538	772,762	861,260
北 区	2,747	3,276	15,973	17,331	237,078	235,167
荒 川 区	1,870	2,262	9,353	10,838	136,996	147,250
板 橋 区	3,436	3,957	23,607	24,772	410,929	403,715
練 馬 区	3,633	4,614	27,244	30,447	484,278	481,898
足 立 区	4,769	5,574	31,907	31,495	599,776	514,414
葛 飾 区	3,503	4,167	21,472	22,537	339,420	332,812
江 戸 川 区	3,775	4,350	27,050	28,015	484,462	469,105
境 界 未 定 地 域	163	160	946	921	22,212	21,198

注) 境界未定地域とは、千代田区、中央区、港区の境界未定地及び中央防波堤内側・外側埋立地を指す。

資料：東京都総務局「商業統計調査報告」（卸売・小売業）

商  
業

## 13 産業分類別商店数（従業者規模別）・

産 業 分 類	総 数	従業者規模別商店数								従業者数	年間販売額
		2人以下	3～4人	5～9人	10～19人	20～29人	30～49人	50～99人	100人以上		
百万円											
<b>49～60 総 数</b>	<b>3,254</b>	<b>1,118</b>	<b>738</b>	<b>651</b>	<b>398</b>	<b>143</b>	<b>109</b>	<b>65</b>	<b>32</b>	<b>32,189</b>	<b>2,490,874</b>
<b>49～54 卸 売 業</b>	<b>1,356</b>	<b>290</b>	<b>268</b>	<b>351</b>	<b>201</b>	<b>84</b>	<b>82</b>	<b>52</b>	<b>28</b>	<b>20,638</b>	<b>2,306,012</b>
<b>49 各種商品卸売業</b>	<b>9</b>	<b>2</b>	<b>2</b>	<b>3</b>	<b>2</b>	-	-	-	-	<b>51</b>	<b>2,201</b>
491 各種商品卸売業	9	2	2	3	2	-	-	-	-	51	2,201
<b>50 繊維・衣服等卸売業</b>	<b>92</b>	<b>27</b>	<b>31</b>	<b>22</b>	<b>6</b>	<b>3</b>	<b>3</b>	-	-	<b>566</b>	<b>22,594</b>
501 繊維品卸売業 (衣服、身の回り品を除く)	13	2	5	4	2	-	-	-	-	78	3,548
502 衣服・身の回り品卸売業	79	25	26	18	4	3	3	-	-	488	19,046
<b>51 飲食料品卸売業</b>	<b>151</b>	<b>31</b>	<b>39</b>	<b>39</b>	<b>25</b>	<b>7</b>	<b>7</b>	<b>3</b>	-	<b>1,417</b>	<b>168,873</b>
511 農畜産物・水産物卸売業	56	20	17	11	3	2	2	1	-	385	26,406
512 食料・飲料卸売業	95	11	22	28	22	5	5	2	-	1,032	142,467
<b>52 建築材料、鉱物・金属材料等卸売業</b>	<b>154</b>	<b>38</b>	<b>34</b>	<b>45</b>	<b>21</b>	<b>10</b>	<b>3</b>	<b>3</b>	-	<b>1,315</b>	<b>215,410</b>
521 建築材料卸売業	56	14	11	19	7	4	1	-	-	430	106,089
522 化学製品卸売業	54	13	11	15	5	6	1	3	-	595	87,620
523 鉱物・金属材料卸売業	26	6	7	7	5	-	1	-	-	190	14,673
524 再生資源卸売業	18	5	5	4	4	-	-	-	-	100	7,028
<b>53 機械器具卸売業</b>	<b>503</b>	<b>81</b>	<b>87</b>	<b>134</b>	<b>76</b>	<b>32</b>	<b>45</b>	<b>33</b>	<b>15</b>	<b>10,053</b>	<b>1,129,759</b>
531 一般機械器具卸売業	68	11	19	18	6	3	5	5	1	959	111,732
532 自動車卸売業	18	4	7	2	1	-	3	1	-	224	21,955
533 電気機械器具卸売業	123	19	16	35	17	6	14	9	7	3,687	569,466
539 その他の機械器具卸売業	294	47	45	79	52	23	23	18	7	5,183	426,605
<b>54 その他の卸売業</b>	<b>447</b>	<b>111</b>	<b>75</b>	<b>108</b>	<b>71</b>	<b>32</b>	<b>24</b>	<b>13</b>	<b>13</b>	<b>7,236</b>	<b>767,176</b>
541 家具・建具・じゅう器等卸売業	36	7	10	9	6	2	1	1	-	353	12,674
542 医薬品・化粧品等卸売業	114	19	12	26	16	17	14	7	3	2,500	270,785
549 他に分類されない卸売業	297	85	53	73	49	13	9	5	10	4,383	483,717
<b>55～60 小 売 業</b>	<b>1,898</b>	<b>828</b>	<b>470</b>	<b>300</b>	<b>197</b>	<b>59</b>	<b>27</b>	<b>13</b>	<b>4</b>	<b>11,551</b>	<b>184,862</b>
<b>55 各種商品小売業</b>	<b>2</b>	-	-	-	-	-	<b>1</b>	<b>1</b>	-	<b>111</b>	<b>x</b>
551 百貨店、総合スーパー	1	-	-	-	-	-	-	1	-	63	x
559 その他の各種商品小売業 (従業者が常時50人未満のもの)	1	-	-	-	-	-	1	-	-	48	x

資料：東京都総務局「商業統計調査報告」

従業者数及び年間販売額

(平成19年6月1日)

産 業 分 類	総数	従業者規模別商店数							従業者数	年間販売額	
		2人以下	3～4人	5～9人	10～19人	20～29人	30～49人	50～99人			100人以上
										百万円	
<b>56 織物・衣服・身の回り品小売業</b>	<b>280</b>	<b>161</b>	<b>73</b>	<b>39</b>	<b>4</b>	<b>1</b>	<b>-</b>	<b>2</b>	<b>-</b>	<b>967</b>	<b>11,110</b>
561 呉服・服地・寝具小売業	27	17	9	1	-	-	-	-	-	62	524
562 男子服小売業	36	18	9	7	1	-	-	1	-	212	2,051
563 婦人・子供服小売業	120	68	34	15	2	1	-	-	-	364	4,693
564 靴・履物小売業	22	17	3	1	1	-	-	-	-	55	501
569 その他の織物・衣服・身の回り品小売業	75	41	18	15	-	-	-	1	-	274	3,341
<b>57 飲食料品小売業</b>	<b>689</b>	<b>237</b>	<b>171</b>	<b>111</b>	<b>113</b>	<b>31</b>	<b>15</b>	<b>9</b>	<b>2</b>	<b>5,342</b>	<b>74,186</b>
571 各種食料品小売業	27	1	3	2	5	4	4	6	2	970	24,621
572 酒小売業	75	41	23	8	2	1	-	-	-	255	4,343
573 食肉小売業	25	13	6	5	1	-	-	-	-	78	658
574 鮮魚小売業	29	12	13	3	1	-	-	-	-	94	1,040
575 野菜・果実小売業	56	25	23	6	2	-	-	-	-	183	2,371
576 菓子・パン小売業	126	35	41	33	8	3	5	1	-	830	5,464
577 米穀類小売業	37	24	11	2	-	-	-	-	-	90	649
579 その他の飲食料品小売業	314	86	51	52	94	23	6	2	-	2,842	35,039
<b>58 自動車・自転車小売業</b>	<b>46</b>	<b>17</b>	<b>14</b>	<b>6</b>	<b>3</b>	<b>6</b>	<b>-</b>	<b>-</b>	<b>-</b>	<b>294</b>	<b>12,424</b>
581 自動車小売業	34	8	11	6	3	6	-	-	-	269	12,269
582 自転車小売業	12	9	3	-	-	-	-	-	-	25	155
<b>59 家具・じゅう器・機械器具小売業</b>	<b>159</b>	<b>87</b>	<b>42</b>	<b>19</b>	<b>5</b>	<b>3</b>	<b>3</b>	<b>-</b>	<b>-</b>	<b>655</b>	<b>17,996</b>
591 家具・建具・畳小売業	46	28	14	3	1	-	-	-	-	127	1,648
592 機械器具小売業	66	29	15	13	4	2	3	-	-	398	14,850
599 その他のじゅう器小売業	47	30	13	3	-	1	-	-	-	130	1,498
<b>60 その他の小売業</b>	<b>722</b>	<b>326</b>	<b>170</b>	<b>125</b>	<b>72</b>	<b>18</b>	<b>8</b>	<b>1</b>	<b>2</b>	<b>4,182</b>	<b>x</b>
601 医薬品・化粧品小売業	169	44	42	49	26	5	-	1	2	1,695	24,429
602 農耕用品小売業	1	1	-	-	-	-	-	-	-	2	x
603 燃料小売業	26	6	4	11	5	-	-	-	-	150	4,137
604 書籍・文房具小売業	144	58	31	21	21	9	4	-	-	945	14,582
605 スポーツ用品・がん具・娯楽用品・楽器小売業	46	21	15	5	3	1	1	-	-	209	2,347
606 写真機・写真材料小売業	6	3	2	1	-	-	-	-	-	16	360
607 時計・眼鏡・光学機械小売業	41	23	14	2	2	-	-	-	-	125	1,912
609 他に分類されない小売業	289	170	62	36	15	3	3	-	-	1,040	18,976

商  
業



町 丁 別 商 店 数

(平成19年6月1日)

産 業 分 類	総数	後 楽		春 日		小 石 川					白 山					千 石			
		1丁目	2丁目	1丁目	2丁目	1丁目	2丁目	3丁目	4丁目	5丁目	1丁目	2丁目	3丁目	4丁目	5丁目	1丁目	2丁目	3丁目	4丁目
<b>56 織物・衣服・身の回り品小売業</b>	<b>280</b>	<b>2</b>	<b>2</b>	<b>30</b>	<b>1</b>	<b>5</b>	<b>2</b>	<b>4</b>	<b>2</b>	<b>4</b>	<b>6</b>	-	-	<b>2</b>	<b>2</b>	<b>3</b>	<b>1</b>	-	<b>6</b>
561 呉服・服地・寝具小売業	27	-	1	-	-	-	-	1	-	-	-	-	-	-	-	-	-	-	2
562 男子服小売業	36	-	-	4	-	-	1	1	-	1	-	-	-	1	-	1	-	-	-
563 婦人・子供服小売業	120	-	-	12	-	2	1	1	2	2	4	-	-	-	2	1	-	-	2
564 靴・履物小売業	22	-	-	2	1	2	-	-	-	-	-	-	-	-	-	1	1	-	1
569 その他の織物・衣服・身の回り品小売業	75	2	1	12	-	1	-	1	-	1	2	-	-	1	-	-	-	-	1
<b>57 飲 食 料 品 小 売 業</b>	<b>689</b>	<b>4</b>	<b>8</b>	<b>15</b>	<b>7</b>	<b>18</b>	<b>10</b>	<b>15</b>	<b>9</b>	<b>13</b>	<b>19</b>	<b>9</b>	<b>3</b>	<b>2</b>	<b>13</b>	<b>12</b>	<b>7</b>	<b>6</b>	<b>22</b>
571 各種食料品小売業	27	-	-	1	1	1	-	1	1	1	-	-	-	-	2	-	2	-	-
572 酒 小 売 業	75	-	1	1	-	2	1	3	1	2	3	-	-	1	2	1	2	4	3
573 食 肉 小 売 業	25	-	-	-	-	1	-	-	-	-	2	-	-	-	-	-	-	-	2
574 鮮 魚 小 売 業	29	-	-	-	-	2	-	1	1	-	2	-	-	-	-	-	-	1	2
575 野菜・果実小売業	56	-	-	-	-	2	1	1	-	2	1	-	-	1	1	1	1	-	5
576 菓子・パン小売業	126	1	1	5	2	3	2	1	2	4	3	3	1	-	1	3	-	-	2
577 米 穀 類 小 売 業	37	-	1	-	-	1	-	2	-	1	3	1	-	-	1	1	-	-	1
579 その他の飲食物品小売業	314	3	5	8	4	6	6	6	4	3	5	5	2	-	6	6	2	1	7
<b>58 自 動 車 ・ 自 転 車 小 売 業</b>	<b>46</b>	<b>-</b>	<b>2</b>	<b>-</b>	<b>-</b>	<b>-</b>	<b>1</b>	<b>1</b>	<b>-</b>	<b>-</b>	<b>3</b>	<b>1</b>	<b>-</b>	<b>1</b>	<b>2</b>	<b>-</b>	<b>-</b>	<b>1</b>	<b>1</b>
581 自 動 車 小 売 業	34	-	2	-	-	-	-	1	-	-	2	1	-	1	1	-	-	1	-
582 自 転 車 小 売 業	12	-	-	-	-	-	1	-	-	-	1	-	-	-	1	-	-	-	1
<b>59 家 具 ・ じ ゅ う 器 ・ 機 械 器 具 小 売 業</b>	<b>159</b>	<b>-</b>	<b>-</b>	<b>1</b>	<b>3</b>	<b>7</b>	<b>3</b>	<b>1</b>	<b>-</b>	<b>2</b>	<b>6</b>	<b>2</b>	<b>1</b>	<b>4</b>	<b>3</b>	<b>5</b>	<b>-</b>	<b>1</b>	<b>4</b>
591 家具・建具・畳小売業	46	-	-	-	2	3	1	1	-	1	2	1	-	2	1	-	-	1	1
592 機 械 器 具 小 売 業	66	-	-	-	-	1	1	-	-	-	4	1	1	1	2	1	-	-	2
599 その他のじゅう器小売業	47	-	-	1	1	3	1	-	-	1	-	-	-	1	-	4	-	-	1
<b>60 そ の 他 の 小 売 業</b>	<b>722</b>	<b>9</b>	<b>4</b>	<b>19</b>	<b>12</b>	<b>17</b>	<b>7</b>	<b>5</b>	<b>9</b>	<b>9</b>	<b>19</b>	<b>7</b>	<b>2</b>	<b>4</b>	<b>14</b>	<b>11</b>	<b>7</b>	<b>8</b>	<b>19</b>
601 医薬品・化粧品小売業	169	-	1	4	2	5	2	1	4	1	6	-	-	1	7	2	3	3	3
602 農 耕 用 品 小 売 業	1	-	-	-	-	-	-	-	-	-	-	-	-	-	-	-	-	-	-
603 燃 料 小 売 業	26	1	-	-	-	4	-	1	-	-	-	-	1	-	-	-	-	1	-
604 書 籍 ・ 文 房 具 小 売 業	144	2	1	3	5	2	2	1	2	3	2	1	-	1	4	4	-	1	2
605 スポーツ用品・がん具・娯楽用品・楽器小売業	46	4	-	4	-	-	1	1	-	-	-	1	-	-	-	1	-	-	1
606 写 真 機 ・ 写 真 材 料 小 売 業	6	-	-	-	-	1	-	-	-	-	-	-	1	-	-	-	-	-	-
607 時 計 ・ 眼 鏡 ・ 光 学 機 械 小 売 業	41	-	-	2	-	1	-	-	-	1	1	-	-	-	-	-	-	1	1
609 他に分類されない小売業	289	2	2	6	5	4	2	1	3	4	10	5	-	2	3	4	4	2	12

商  
業



町 丁 別 商 店 数 (つづき)

産 業 分 類	水 道		小 日 向				大 塚						関 口			目 白 台			音 羽	
	1 丁 目	2 丁 目	1 丁 目	2 丁 目	3 丁 目	4 丁 目	1 丁 目	2 丁 目	3 丁 目	4 丁 目	5 丁 目	6 丁 目	1 丁 目	2 丁 目	3 丁 目	1 丁 目	2 丁 目	3 丁 目	1 丁 目	2 丁 目
<b>56 織物・衣服・身の回り品小売業</b>	<b>1</b>	<b>2</b>	<b>1</b>	-	-	<b>2</b>	<b>5</b>	-	<b>2</b>	-	<b>6</b>	<b>1</b>	<b>14</b>	-	-	-	<b>1</b>	<b>2</b>	<b>3</b>	<b>2</b>
561 呉服・服地・寝具小売業	-	1	-	-	-	-	-	-	1	-	-	-	1	-	-	-	-	1	1	1
562 男子服小売業	-	1	1	-	-	-	1	-	1	-	-	1	-	-	-	-	-	-	-	-
563 婦人・子供服小売業	-	-	-	-	-	2	3	-	-	-	2	-	5	-	-	-	1	-	2	1
564 靴・履物小売業	-	-	-	-	-	-	-	-	-	-	1	-	2	-	-	-	-	-	-	-
569 その他の織物・衣服・身の回り品小売業	1	-	-	-	-	-	1	-	-	-	3	-	6	-	-	-	-	1	-	-
<b>57 飲食料品小売業</b>	<b>5</b>	<b>9</b>	<b>5</b>	<b>3</b>	<b>1</b>	<b>9</b>	<b>1</b>	<b>2</b>	<b>8</b>	<b>9</b>	<b>11</b>	<b>9</b>	<b>35</b>	<b>1</b>	<b>2</b>	<b>3</b>	<b>8</b>	<b>4</b>	<b>7</b>	<b>6</b>
571 各種食料品小売業	-	-	-	-	-	-	-	-	-	-	-	-	4	-	-	-	-	1	-	-
572 酒小売業	1	1	1	-	-	-	-	1	1	-	5	-	2	-	-	1	1	1	1	1
573 食肉小売業	-	1	-	-	-	-	-	-	-	-	-	1	2	-	-	-	-	-	1	-
574 鮮魚小売業	-	-	-	1	-	1	-	-	-	1	-	1	1	-	-	-	1	-	-	-
575 野菜・果実小売業	-	1	-	1	-	-	-	-	-	1	1	1	3	-	-	-	-	-	2	-
576 菓子・パン小売業	-	-	1	-	-	1	-	1	2	-	1	-	7	1	-	1	1	-	-	3
577 米穀類小売業	-	1	1	-	-	2	-	-	1	1	-	-	1	-	-	-	2	-	-	-
579 その他の飲食料品小売業	4	5	2	1	1	5	1	-	4	6	4	6	15	-	2	1	3	2	3	2
<b>58 自動車・自転車小売業</b>	-	<b>1</b>	-	-	-	<b>2</b>	-	-	-	-	<b>1</b>	-	<b>3</b>	-	-	-	<b>1</b>	<b>1</b>	<b>1</b>	-
581 自動車小売業	-	1	-	-	-	2	-	-	-	-	1	-	2	-	-	-	1	1	1	-
582 自転車小売業	-	-	-	-	-	-	-	-	-	-	-	-	1	-	-	-	-	-	-	-
<b>59 家具・じゅう器・機械器具小売業</b>	<b>1</b>	<b>1</b>	-	-	-	<b>2</b>	-	<b>1</b>	<b>1</b>	<b>3</b>	<b>3</b>	<b>1</b>	<b>7</b>	-	-	<b>1</b>	<b>1</b>	<b>1</b>	<b>1</b>	-
591 家具・建具・畳小売業	-	-	-	-	-	-	-	-	1	2	1	-	1	-	-	-	1	1	1	-
592 機械器具小売業	-	1	-	-	-	1	-	1	-	1	1	-	1	-	-	-	-	-	-	-
599 その他のじゅう器小売業	1	-	-	-	-	1	-	-	-	-	1	1	5	-	-	1	-	-	-	-
<b>60 その他の小売業</b>	<b>5</b>	<b>7</b>	<b>1</b>	<b>1</b>	<b>1</b>	<b>6</b>	<b>5</b>	<b>3</b>	<b>10</b>	<b>12</b>	<b>9</b>	<b>7</b>	<b>26</b>	<b>2</b>	-	<b>4</b>	<b>3</b>	<b>6</b>	<b>9</b>	<b>3</b>
601 医薬品・化粧品小売業	-	3	-	-	-	2	1	-	2	5	2	1	5	-	-	2	1	2	2	1
602 農耕用品小売業	-	-	-	-	-	-	-	-	-	-	-	-	-	-	-	-	-	-	-	-
603 燃料小売業	-	1	-	-	-	-	-	-	1	3	1	1	1	-	-	-	1	-	1	-
604 書籍・文房具小売業	1	1	1	-	-	1	2	1	1	2	-	1	3	-	-	2	-	1	1	2
605 スポーツ用品・がん具・娯楽用品・楽器小売業	-	-	-	-	-	-	-	-	1	-	2	-	1	-	-	-	-	-	1	-
606 写真機・写真材料小売業	-	-	-	-	-	-	-	-	-	-	-	-	-	-	-	-	-	-	-	-
607 時計・眼鏡・光学機械小売業	1	-	-	-	-	-	-	-	-	-	-	1	-	3	-	-	-	-	-	-
609 他に分類されない小売業	3	2	-	1	1	3	2	1	6	-	5	4	13	2	-	-	1	3	4	-

商  
業





町 丁 別 商 店 数 (つづき)

産 業 分 類	本 郷						湯 島				西 片		向 丘		弥 生		根 津		
	1 丁 目	2 丁 目	3 丁 目	4 丁 目	5 丁 目	6 丁 目	7 丁 目	1 丁 目	2 丁 目	3 丁 目	4 丁 目	1 丁 目	2 丁 目	1 丁 目	2 丁 目	1 丁 目	2 丁 目	1 丁 目	2 丁 目
<b>56 織物・衣服・身の回り品小売業</b>	-	8	7	9	1	1	1	4	2	4	2	2	3	6	4	-	2	7	14
561 呉服・服地・寝具小売業	-	-	2	1	-	-	-	-	1	-	-	-	-	-	-	-	-	1	-
562 男子服小売業	-	1	1	1	1	1	-	1	-	1	-	1	-	1	3	-	1	1	1
563 婦人・子供服小売業	-	5	-	4	-	-	-	3	1	2	1	-	1	5	-	-	-	3	7
564 靴・履物小売業	-	-	1	1	-	-	1	-	-	1	-	-	1	-	-	-	-	-	1
569 その他の織物・衣服・身の回り品小売業	-	2	3	2	-	-	-	-	-	-	1	1	1	-	1	-	1	2	5
<b>57 飲 食 料 品 小 売 業</b>	<b>5</b>	<b>21</b>	<b>18</b>	<b>31</b>	<b>11</b>	<b>9</b>	<b>6</b>	<b>8</b>	<b>11</b>	<b>22</b>	<b>7</b>	<b>5</b>	<b>6</b>	<b>17</b>	<b>11</b>	<b>2</b>	<b>3</b>	<b>18</b>	<b>25</b>
571 各種食料品小売業	-	2	-	-	2	-	-	-	1	1	-	-	-	-	-	-	-	1	1
572 酒 小 売 業	1	2	1	3	2	-	-	-	2	2	1	-	-	3	2	-	-	1	3
573 食 肉 小 売 業	-	-	-	2	1	-	-	-	1	-	-	-	1	1	1	-	-	-	2
574 鮮 魚 小 売 業	-	-	1	2	-	1	-	-	-	1	-	-	1	1	-	-	-	-	1
575 野菜・果実小売業	-	-	1	3	-	2	-	-	1	-	2	-	-	2	1	-	-	2	4
576 菓子・パン小売業	-	7	7	6	1	2	2	2	1	4	1	2	1	4	2	-	-	6	4
577 米 穀 類 小 売 業	-	2	1	-	-	-	-	-	1	-	-	-	-	-	1	-	-	3	2
579 その他の飲食物品小売業	4	8	7	15	5	4	4	6	4	14	3	3	3	6	4	2	3	5	8
<b>58 自動車・自転車小売業</b>	<b>1</b>	<b>1</b>	<b>2</b>	<b>1</b>	-	-	<b>1</b>	-	-	-	-	<b>1</b>	-	-	<b>1</b>	-	<b>1</b>	-	<b>1</b>
581 自動車小売業	1	1	2	-	-	-	1	-	-	-	-	1	-	-	-	-	1	-	-
582 自転車小売業	-	-	-	1	-	-	-	-	-	-	-	-	-	-	1	-	-	-	1
<b>59 家具・じゅう器・機械器具小売業</b>	<b>2</b>	<b>8</b>	<b>7</b>	<b>4</b>	<b>2</b>	<b>1</b>	<b>1</b>	<b>2</b>	<b>3</b>	<b>4</b>	<b>1</b>	<b>4</b>	<b>2</b>	<b>5</b>	<b>7</b>	-	<b>1</b>	<b>5</b>	<b>4</b>
591 家具・建具・畳小売業	-	-	-	2	-	-	-	-	-	1	1	-	-	3	-	-	-	1	2
592 機械器具小売業	2	6	4	2	1	1	1	2	3	2	-	3	1	1	2	-	1	3	1
599 その他のじゅう器小売業	-	2	3	-	1	-	-	-	-	1	-	1	1	1	5	-	-	1	1
<b>60 そ の 他 の 小 売 業</b>	<b>18</b>	<b>35</b>	<b>40</b>	<b>19</b>	<b>22</b>	<b>12</b>	<b>7</b>	<b>10</b>	<b>14</b>	<b>31</b>	<b>6</b>	<b>4</b>	<b>6</b>	<b>5</b>	<b>17</b>	<b>6</b>	<b>1</b>	<b>15</b>	<b>19</b>
601 医薬品・化粧品小売業	1	6	7	5	4	1	2	1	1	6	3	1	2	-	7	4	-	5	5
602 農 耕 用 品 小 売 業	-	-	-	-	-	-	-	-	-	1	-	-	-	-	-	-	-	-	-
603 燃 料 小 売 業	-	-	1	-	-	-	-	-	1	1	-	-	-	-	-	-	-	-	1
604 書籍・文房具小売業	3	7	8	7	10	7	3	2	3	3	1	-	1	2	2	2	-	3	2
605 スポーツ用品・がん具・娯楽用品・楽器小売業	3	4	1	-	-	2	-	1	1	3	-	-	1	1	1	-	1	-	1
606 写真機・写真材料小売業	1	1	1	-	-	-	-	-	-	-	-	-	-	1	-	-	-	-	-
607 時計・眼鏡・光学機械小売業	3	4	4	3	3	-	-	1	-	1	1	1	-	-	-	-	-	-	1
609 他に分類されない小売業	7	13	18	4	5	2	2	5	8	16	1	2	2	1	7	-	-	7	9

商  
業



町 丁 別 商 店 数 (つづき)

産 業 分 類	千 駄 木					本 駒 込					
	1 丁 目	2 丁 目	3 丁 目	4 丁 目	5 丁 目	1 丁 目	2 丁 目	3 丁 目	4 丁 目	5 丁 目	6 丁 目
<b>56 織物・衣服・身の回り品小売業</b>	<b>1</b>	<b>17</b>	<b>25</b>	<b>5</b>	<b>5</b>	<b>8</b>	<b>4</b>	<b>4</b>	<b>2</b>	<b>8</b>	<b>10</b>
561 呉服・服地・寝具小売業	-	2	2	1	2	1	1	1	1	1	-
562 男子服小売業	-	-	1	-	1	-	1	1	-	3	-
563 婦人・子供服小売業	1	10	13	3	-	5	2	1	1	2	5
564 靴・履物小売業	-	-	1	-	1	2	-	-	-	1	-
569 その他の織物・衣服・身の回り品小売業	-	5	8	1	1	-	-	1	-	1	5
<b>57 飲食料品小売業</b>	<b>10</b>	<b>14</b>	<b>21</b>	<b>10</b>	<b>7</b>	<b>11</b>	<b>10</b>	<b>8</b>	<b>8</b>	<b>16</b>	<b>8</b>
571 各種食料品小売業	-	1	-	1	-	-	1	-	-	1	-
572 酒小売業	1	-	2	1	1	-	1	-	-	1	1
573 食肉小売業	-	-	1	1	2	-	-	-	-	2	-
574 鮮魚小売業	1	1	1	-	1	-	-	1	1	-	-
575 野菜・果実小売業	2	2	1	1	-	2	-	2	2	-	-
576 菓子・パン小売業	2	3	5	-	1	2	1	1	-	3	3
577 米穀類小売業	1	-	1	-	-	1	1	-	-	2	-
579 その他の飲食料品小売業	3	7	10	6	2	6	6	4	5	7	4
<b>58 自動車・自転車小売業</b>	<b>-</b>	<b>1</b>	<b>1</b>	<b>1</b>	<b>-</b>	<b>1</b>	<b>2</b>	<b>1</b>	<b>3</b>	<b>2</b>	<b>1</b>
581 自動車小売業	-	-	1	1	-	-	2	1	2	1	1
582 自転車小売業	-	1	-	-	-	1	-	-	1	1	-
<b>59 家具・じゅう器・機械器具小売業</b>	<b>-</b>	<b>3</b>	<b>6</b>	<b>2</b>	<b>1</b>	<b>3</b>	<b>5</b>	<b>3</b>	<b>2</b>	<b>3</b>	<b>1</b>
591 家具・建具・畳小売業	-	1	3	1	-	-	4	2	-	1	-
592 機械器具小売業	-	1	2	1	1	2	1	1	1	-	-
599 その他のじゅう器小売業	-	1	1	-	-	1	-	-	1	2	1
<b>60 その他の小売業</b>	<b>5</b>	<b>16</b>	<b>16</b>	<b>10</b>	<b>15</b>	<b>14</b>	<b>13</b>	<b>14</b>	<b>9</b>	<b>14</b>	<b>7</b>
601 医薬品・化粧品小売業	-	5	3	4	5	2	4	3	4	2	2
602 農耕用品小売業	-	-	-	-	-	-	-	-	-	-	-
603 燃料小売業	-	-	-	-	-	-	-	2	-	2	-
604 書籍・文房具小売業	-	2	4	-	1	4	2	2	3	3	1
605 スポーツ用品・がん具・娯楽用品・楽器小売業	-	1	-	-	1	1	-	-	1	2	2
606 写真機・写真材料小売業	-	-	-	-	-	-	-	-	-	-	-
607 時計・眼鏡・光学機械小売業	-	2	2	1	1	-	-	-	-	1	-
609 他に分類されない小売業	5	6	7	5	7	7	7	7	1	4	2

資料：東京都総務局「商業統計調査町丁目別集計」

商  
業

## 15 産業（小分類）別商店数及び従業者数

(各年6月1日)

産 業 分 類	商 店 数			従 業 者 数		
	平成 19 年	平成 14 年	増 減	平成 19 年	平成 14 年	増 減
<b>総 数</b>	<b>3,254</b>	<b>3,903</b>	<b>△ 649</b>	<b>32,189</b>	<b>36,405</b>	<b>△ 4,216</b>
<b>卸 売 業 計</b>	<b>1,356</b>	<b>1,688</b>	<b>△ 332</b>	<b>20,638</b>	<b>25,286</b>	<b>△ 4,648</b>
491 各種商品卸売業	9	2	7	51	26	25
501 繊維品卸売業	13	18	△ 5	78	263	△ 185
502 衣服・身の回り品卸売業	79	106	△ 27	488	1,360	△ 872
511 農畜産物・水産物卸売業	56	58	△ 2	385	451	△ 66
512 食料・飲料卸売業	95	112	△ 17	1,032	1,069	△ 37
521 建築材料卸売業	56	67	△ 11	430	604	△ 174
522 化学製品卸売業	54	64	△ 10	595	1,234	△ 639
523 鉱物・金属材料卸売業	26	30	△ 4	190	241	△ 51
524 再生資源卸売業	18	25	△ 7	100	164	△ 64
531 一般機械器具卸売業	68	106	△ 38	959	1,310	△ 351
532 自動車卸売業	18	27	△ 9	224	285	△ 61
533 電気機械器具卸売業	123	182	△ 59	3,687	5,565	△ 1,878
539 その他の機械器具卸売業	294	392	△ 98	5,183	6,082	△ 899
541 家具・建具・じゅう器等卸売業	36	66	△ 30	353	702	△ 349
542 医薬品・化粧品等卸売業	114	109	5	2,500	2,191	309
549 他に分類されない卸売業	297	324	△ 27	4,383	3,739	644
<b>小 売 業 計</b>	<b>1,898</b>	<b>2,215</b>	<b>△ 317</b>	<b>11,551</b>	<b>11,119</b>	<b>432</b>
551 百貨店、総合スーパー	1	-	1	63	-	63
559 その他の各種商品小売業	1	5	△ 4	48	57	△ 9
561 呉服・服地・寝具小売業	27	39	△ 12	62	93	△ 31
562 男子服小売業	36	56	△ 20	212	172	40
563 婦人・子供服小売業	120	134	△ 14	364	397	△ 33
564 靴・履物小売業	22	30	△ 8	55	58	△ 3
569 その他の織物・衣服・身の回り品小売業	75	73	2	274	230	44
571 各種食料品小売業	27	27	-	970	914	56
572 酒小売業	75	97	△ 22	255	312	△ 57
573 食肉小売業	25	36	△ 11	78	114	△ 36
574 鮮魚小売業	29	46	△ 17	94	151	△ 57
575 野菜・果実小売業	56	75	△ 19	183	235	△ 52
576 菓子・パン小売業	126	144	△ 18	830	775	55
577 米穀類小売業	37	51	△ 14	90	122	△ 32
579 その他の飲食料品小売業	314	375	△ 61	2,842	2,778	64
581 自動車小売業	34	39	△ 5	269	310	△ 41
582 自転車小売業	12	10	2	25	25	-
591 家具・建具・畳小売業	46	51	△ 5	127	119	8
592 機械器具小売業	66	69	△ 3	398	351	47
599 その他のじゅう器小売業	47	68	△ 21	130	182	△ 52
601 医薬品・化粧品小売業	169	159	10	1,695	928	767
602 農耕用品小売業	1	-	1	2	-	2
603 燃料小売業	26	39	△ 13	150	236	△ 86
604 書籍・文房具小売業	144	167	△ 23	945	1,283	△ 338
605 スポーツ用品・がん具・娯楽用品・楽器小売業	46	44	2	209	130	79
606 写真機・写真材料小売業	6	13	△ 7	16	30	△ 14
607 時計・眼鏡・光学機械小売業	41	53	△ 12	125	155	△ 30
609 他に分類されない小売業	289	315	△ 26	1,040	962	78

資料：東京都総務局「商業統計調査報告書」

# 4 工 業

## 16 地域別事業所数・従業者数及び製造品出荷額等（従業者数4人以上）

(各年12月31日)

地 域	事 業 所 数		従 業 者 数		製 造 品 出 荷 額 等	
	平成24年	平成22年	平成24年	平成22年	平成24年	平成22年
			人	人	万円	万円
<b>総 数</b>	<b>14,040</b>	<b>15,082</b>	<b>292,976</b>	<b>310,022</b>	<b>819,820,929</b>	<b>824,217,578</b>
<b>区 部</b>	<b>11,031</b>	<b>11,921</b>	<b>168,173</b>	<b>179,052</b>	<b>347,619,775</b>	<b>352,273,627</b>
市 部	2,688	2,818	116,703	122,190	433,622,055	433,134,598
郡 部	277	296	7,753	8,407	38,202,295	38,532,871
島 部	44	47	347	373	376,804	276,482
千代田区	120	144	1,939	2,065	3,740,420	3,067,648
中央区	195	215	2,678	3,189	5,378,800	6,077,101
港区	158	183	2,581	2,576	6,469,200	5,734,171
新宿区	361	405	11,269	11,515	23,776,896	23,890,730
<b>文 京 区</b>	<b>358</b>	<b>388</b>	<b>6,902</b>	<b>7,305</b>	<b>13,267,614</b>	<b>12,405,793</b>
台東区	532	570	4,855	5,390	7,604,736	8,435,396
墨田区	957	1,032	13,104	14,306	27,065,315	27,421,286
江東区	664	774	11,147	13,003	29,077,058	30,459,329
品川区	484	528	6,492	7,201	10,779,503	11,632,847
目黒区	154	155	2,631	2,931	4,889,777	4,872,315
大田区	1,628	1,748	23,748	25,314	47,961,715	47,303,499
世田谷区	182	202	2,387	2,606	4,067,633	3,916,903
渋谷区	66	71	1,189	1,200	1,946,124	2,315,329
中野区	102	105	1,131	1,271	1,438,268	1,705,453
杉並区	112	111	1,176	1,421	1,728,769	2,312,633
豊島区	182	219	3,296	3,244	7,253,039	5,353,251
北区	345	385	7,874	7,871	23,539,219	20,023,603
荒川区	587	648	6,502	6,881	9,593,302	9,232,378
板橋区	779	857	18,267	19,103	38,616,613	55,320,906
練馬区	229	242	3,454	3,683	6,536,746	6,989,440
足立区	1,016	1,048	13,859	14,228	32,681,769	24,480,501
葛飾区	908	950	10,668	11,288	18,116,411	17,999,644
江戸川区	912	941	11,024	11,461	22,090,848	21,323,471

資料：東京都総務局「東京の工業」

## 17 産業(小分類)別事業所数

産 業 分 類	事業所数	従業者総数	現金給与 総 額	原 材 料 使用額等	製 造 品 出荷額等	粗 付 加 価 値 額
		人	万円	万円	万円	万円
<b>総 数</b>	<b>358</b>	<b>6,902</b>	<b>3,188,730</b>	<b>6,476,196</b>	<b>13,267,614</b>	<b>6,477,487</b>
<b>09 食 料 品 製 造 業</b>	<b>10</b>	<b>116</b>	<b>34,071</b>	<b>62,074</b>	<b>114,688</b>	<b>50,108</b>
091 畜産食料品製造業	1	9	X	X	X	X
097 パン・菓子製造業	3	48	X	X	X	X
099 その他の食料品製造業	6	59	15,821	35,768	65,662	28,469
<b>11 織 維 工 業</b>	<b>15</b>	<b>152</b>	<b>42,169</b>	<b>115,893</b>	<b>195,925</b>	<b>76,235</b>
114 染色整理業	1	27	X	X	X	X
116 外衣・シャツ製造業(和式を除く)	3	31	10,343	45,584	68,835	22,144
117 下着類製造業	1	4	X	X	X	X
118 和装製品・その他の衣服・ 繊維製身の回り品製造業	8	79	15,898	36,842	66,496	28,256
119 その他の繊維製品製造業	2	11	X	X	X	X
<b>12 木材・木製品製造業(家具を除く)</b>	<b>4</b>	<b>28</b>	<b>7,222</b>	<b>21,977</b>	<b>34,637</b>	<b>12,058</b>
123 木製容器製造業(竹、とうを含む)	2	17	X	X	X	X
129 その他の木製品製造業(竹、とうを含む)	2	11	X	X	X	X
<b>13 家具・装備品製造業</b>	<b>3</b>	<b>13</b>	<b>3,837</b>	<b>10,876</b>	<b>18,189</b>	<b>6,966</b>
131 家具製造業	3	13	3,837	10,876	18,189	6,966
<b>14 パルプ・紙・紙加工品製造業</b>	<b>9</b>	<b>68</b>	<b>18,402</b>	<b>26,480</b>	<b>61,250</b>	<b>33,116</b>
143 加工紙製造業	1	4	X	X	X	X
144 紙製品製造業	5	33	11,020	15,153	35,295	19,184
145 紙製容器製造業	3	31	X	X	X	X
<b>15 印刷・同関連業</b>	<b>243</b>	<b>5,557</b>	<b>2,655,209</b>	<b>5,280,975</b>	<b>10,874,693</b>	<b>5,334,694</b>
151 印刷業	128	3,519	1,727,899	4,414,166	8,413,526	3,814,580
152 製版業	37	1,101	568,392	582,851	1,581,766	952,310
153 製本業, 印刷物加工業	67	550	195,525	137,591	429,511	278,297
159 印刷関連サービス業	11	387	163,393	146,367	449,890	289,507
<b>16 化 学 工 業</b>	<b>4</b>	<b>38</b>	<b>18,588</b>	<b>28,961</b>	<b>69,741</b>	<b>38,838</b>
165 医薬品製造業	1	9	X	X	X	X
166 化粧品・歯磨・その他の化粧品調整品製造業	3	29	X	X	X	X
<b>18 プラスチック製品製造業(別掲を除く)</b>	<b>5</b>	<b>35</b>	<b>11,658</b>	<b>28,142</b>	<b>27,930</b>	<b>△34</b>
181 プラスチック板・棒・管・継手・異形押出製品製造業	1	4	X	X	X	X
182 プラスチックフィルム・シート・床材・合成皮革製造業	1	6	X	X	X	X
183 工業用プラスチック製品製造業	2	15	X	X	X	X
189 その他のプラスチック製品製造業	1	10	X	X	X	X
<b>19 ゴム製品製造業</b>	<b>1</b>	<b>21</b>	<b>X</b>	<b>X</b>	<b>X</b>	<b>X</b>
199 その他のゴム製品製造業	1	21	X	X	X	X
<b>20 なめし革・同製品・毛皮製造業</b>	<b>2</b>	<b>77</b>	<b>X</b>	<b>X</b>	<b>X</b>	<b>X</b>
206 かばん製造業	1	70	X	X	X	X
207 袋物製造業	1	7	X	X	X	X
<b>21 窯業・土石製品製造業</b>	<b>3</b>	<b>44</b>	<b>19,902</b>	<b>88,315</b>	<b>127,563</b>	<b>37,510</b>
211 ガラス・同製品製造業	2	39	X	X	X	X
219 その他の窯業・土石製品製造業	1	5	X	X	X	X

資料：東京都総務局「東京の工業」



## 従業者数及び製造品出荷額等（従業者数4人以上）

（平成24年12月31日）

産 業 分 類	事業所数	従業者総数	現金給与 総 額	原 材 料 使用額等	製 造 品 出荷額等	粗 付 加 価 値 額
		人	万円	万円	万円	万円
<b>24 金 属 製 品 製 造 業</b>	<b>6</b>	<b>30</b>	<b>6,101</b>	<b>6,090</b>	<b>18,453</b>	<b>11,774</b>
244 建設用・建築用金属製品製造業 （製缶板金業を含む）	1	5	X	X	X	X
245 金属素形材製品製造業	1	6	X	X	X	X
246 金属被覆・彫刻業，熱処理業 （ほうろう鉄器を除く）	2	8	X	X	X	X
249 その他の金属製品製造業	2	11	X	X	X	X
<b>26 生産用機械器具製造業</b>	<b>1</b>	<b>5</b>	<b>X</b>	<b>X</b>	<b>X</b>	<b>X</b>
264 生活関連産業用機械製造業	1	5	X	X	X	X
<b>27 業務用機械器具製造業</b>	<b>23</b>	<b>482</b>	<b>248,045</b>	<b>524,423</b>	<b>1,042,398</b>	<b>494,949</b>
272 サービス用・娯楽用機械器具製造業	1	4	X	X	X	X
273 計量器・測定器・分析機器・試験機・ 測量機械器具・理化学機械器具製造業	3	22	X	X	X	X
274 医療用機械器具・医療用品製造業	19	456	236,014	495,053	937,166	421,664
<b>28 電子部品・デバイス・電子回路製造業</b>	<b>1</b>	<b>7</b>	<b>X</b>	<b>X</b>	<b>X</b>	<b>X</b>
289 その他の電子部品・デバイス・電子回路製造業	1	7	X	X	X	X
<b>29 電気機械器具製造業</b>	<b>6</b>	<b>61</b>	<b>26,504</b>	<b>38,056</b>	<b>141,505</b>	<b>98,628</b>
291 発電用・送電用・配電用電気機械器具製造業	2	22	X	X	X	X
294 電球・電気照明器具製造業	1	8	X	X	X	X
296 電子応用装置製造業	2	26	X	X	X	X
297 電気計測器製造業	1	5	X	X	X	X
<b>30 情報通信機械器具製造業</b>	<b>1</b>	<b>7</b>	<b>X</b>	<b>X</b>	<b>X</b>	<b>X</b>
302 映像・音響機械器具製造業	1	7	X	X	X	X
<b>31 輸送用機械器具製造業</b>	<b>1</b>	<b>6</b>	<b>X</b>	<b>X</b>	<b>X</b>	<b>X</b>
319 その他の輸送用機械器具製造業	1	6	X	X	X	X
<b>32 そ の 他 の 製 造 業</b>	<b>20</b>	<b>155</b>	<b>51,629</b>	<b>78,953</b>	<b>184,061</b>	<b>100,102</b>
321 貴金属・宝石製品製造業	6	55	18,882	28,493	62,123	32,028
322 装身具・装飾品・ボタン・同関連品 製造業（貴金属・宝石製を除く）	3	17	X	X	X	X
326 ペン・鉛筆・絵画用品・その他の事務用品製造業	2	10	X	X	X	X
329 他に分類されない製造業	9	73	26,730	38,242	91,484	50,706

工

業

# 5 財 政・稅 務

### 18 会 計 別 予 算 額

区 分	平成 25 年 度	平成 26 年 度
	千円	千円
<b>総 額</b>	<b>107,772,000</b>	<b>113,699,000</b>
一 般 会 計	71,044,000	76,155,000
特 別 会 計	36,728,000	37,544,000
国民健康保険	18,580,000	18,929,000
介護保険	13,611,000	13,933,000
後期高齢者医療	4,537,000	4,682,000

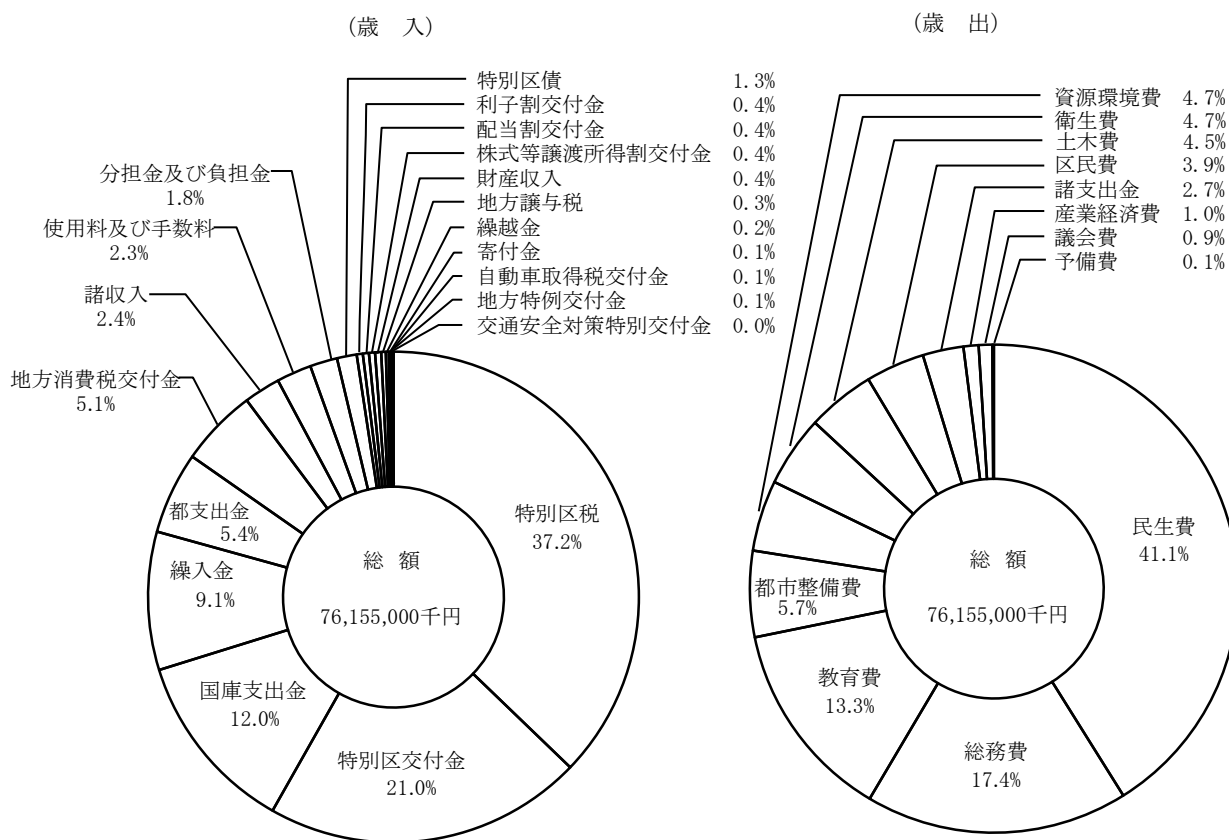
注) 1. 予算総額には重複分を含む。  
 2. 各年度の数字は当初予算額。

資料：企画政策部財政課

財  
政  
・  
税  
務

### 第 7 図 一般会計歳入歳出予算科目別割合

(平成26年度当初)



## (歳入)

科 目		平成 25 年 度		平成 26 年 度	
款	項	予 算 額	構 成 比	予 算 額	構 成 比
		千円	%	千円	%
<b>総 額</b>		<b>71,044,000</b>	<b>100.0</b>	<b>76,155,000</b>	<b>100.0</b>
<b>特 別 区 税</b>		<b>27,351,660</b>	<b>38.5</b>	<b>28,346,057</b>	<b>37.2</b>
	特 別 区 民 税	26,165,027		27,092,319	
	特 別 区 民 税	40,468		40,118	
	特 別 区 湯 税	1,115,733		1,183,124	
	特 別 区 湯 税	30,432		30,496	
<b>利 子 割 交 付 金</b>		<b>250,000</b>	<b>0.4</b>	<b>300,000</b>	<b>0.4</b>
	利 子 割 交 付 金	250,000		300,000	
<b>配 当 割 交 付 金</b>		<b>150,000</b>	<b>0.2</b>	<b>300,000</b>	<b>0.4</b>
	配 当 割 交 付 金	150,000		300,000	
<b>株 式 等 譲 渡 所 得 割 交 付 金</b>		<b>20,000</b>	<b>0.0</b>	<b>280,000</b>	<b>0.4</b>
	株 式 等 譲 渡 所 得 割 交 付 金	20,000		280,000	
<b>自 動 車 取 得 税 交 付 金</b>		<b>130,000</b>	<b>0.2</b>	<b>70,000</b>	<b>0.1</b>
	自 動 車 取 得 税 交 付 金	130,000		70,000	
<b>地 方 譲 与 税</b>		<b>270,000</b>	<b>0.4</b>	<b>250,000</b>	<b>0.3</b>
	地 方 揮 発 油 譲 与 税	80,000		70,000	
	自 動 車 重 量 譲 与 税	190,000		180,000	
<b>地 方 消 費 税 交 付 金</b>		<b>3,300,000</b>	<b>4.6</b>	<b>3,900,000</b>	<b>5.1</b>
	地 方 消 費 税 交 付 金	3,300,000		3,900,000	
<b>地 方 特 例 交 付 金</b>		<b>50,000</b>	<b>0.1</b>	<b>50,000</b>	<b>0.1</b>
	地 方 特 例 交 付 金	50,000		50,000	
<b>特 別 区 交 付 金</b>		<b>14,100,000</b>	<b>19.9</b>	<b>16,000,000</b>	<b>21.0</b>
	特 別 区 財 政 調 整 交 付 金	14,100,000		16,000,000	
<b>交 通 安 全 対 策 特 別 交 付 金</b>		<b>22,000</b>	<b>0.0</b>	<b>22,000</b>	<b>0.0</b>
	交 通 安 全 対 策 特 別 交 付 金	22,000		22,000	
<b>分 担 金 及 び 負 担 金</b>		<b>1,325,938</b>	<b>1.9</b>	<b>1,393,303</b>	<b>1.8</b>
	負 担 金	1,325,938		1,393,303	
<b>使 用 料 及 び 手 数 料</b>		<b>1,690,561</b>	<b>2.4</b>	<b>1,774,702</b>	<b>2.3</b>
	使 用 料	1,252,814		1,320,870	
	手 数 料	437,747		453,832	
<b>国 庫 支 出 金</b>		<b>8,236,075</b>	<b>11.6</b>	<b>9,106,457</b>	<b>12.0</b>
	国 庫 負 担 金	7,199,881		7,227,068	
	国 庫 補 助 金	1,033,594		1,803,170	
	国 庫 委 託 金	2,600		76,219	
<b>都 支 出 金</b>		<b>3,664,716</b>	<b>5.1</b>	<b>4,089,596</b>	<b>5.4</b>
	都 負 担 金	1,676,221		1,793,762	
	都 補 助 金	1,320,766		1,790,565	
	都 委 託 金	667,729		505,269	
<b>財 産 収 入</b>		<b>256,655</b>	<b>0.4</b>	<b>257,154</b>	<b>0.4</b>
	財 産 運 用 収 入	255,139		256,220	
	財 産 売 払 収 入	1,516		934	
<b>繰 入 金</b>		<b>7,708,273</b>	<b>10.8</b>	<b>6,905,243</b>	<b>9.1</b>
	繰 入 金	7,708,273		6,905,243	
<b>繰 越 金</b>		<b>200,000</b>	<b>0.3</b>	<b>200,000</b>	<b>0.2</b>
	繰 越 金	200,000		200,000	
<b>諸 収 入</b>		<b>1,531,832</b>	<b>2.1</b>	<b>1,820,485</b>	<b>2.4</b>
	延 滞 金 加 算 金 及 び 過 料	46,001		46,001	
	特 別 区 預 金 利 子 入 金	1,118		962	
	貸 付 金 等 元 利 収 入	32,970		31,056	
	受 託 事 業 収 入	295,056		553,025	
	収 益 事 業 収 入	167,794		164,794	
	雑 収 入	988,893		1,024,647	
<b>寄 付 金</b>		<b>86,290</b>	<b>0.1</b>	<b>90,003</b>	<b>0.1</b>
	寄 付 金	86,290		90,003	
<b>特 別 区 債 債</b>		<b>700,000</b>	<b>1.0</b>	<b>1,000,000</b>	<b>1.3</b>
	特 別 区 債 債	700,000		1,000,000	

注) 各年度の数字は当初予算額。

資料: 企画政策部財政課

予 算 額

(歳 出)

科 目		平成 25 年 度		平成 26 年 度	
款	項	予 算 額	構 成 比	予 算 額	構 成 比
		千円	%	千円	%
<b>総</b>	<b>額</b>	<b>71,044,000</b>	<b>100.0</b>	<b>76,155,000</b>	<b>100.0</b>
<b>議</b>	<b>会 費</b>	<b>693,232</b>	<b>1.0</b>	<b>653,151</b>	<b>0.9</b>
議	会	693,232		653,151	
<b>総</b>	<b>務 費</b>	<b>10,846,619</b>	<b>15.3</b>	<b>13,260,537</b>	<b>17.4</b>
議	務				
總	管	4,459,674		4,475,499	
企	理	992,334		1,212,112	
徴	画	611,486		585,294	
防	税	404,401		481,057	
選	対	245,693		100,133	
監	拳	69,050		70,099	
施	委	4,063,981		6,336,343	
	員				
	理				
<b>区</b>	<b>民 費</b>	<b>2,884,011</b>	<b>4.0</b>	<b>2,961,319</b>	<b>3.9</b>
区	民	712,103		772,650	
戸	住	672,517		679,022	
統	民	57,003		74,116	
区	計	206,519		210,966	
ア	民	1,235,869		1,224,565	
	施				
	一				
<b>産</b>	<b>業 費</b>	<b>753,333</b>	<b>1.1</b>	<b>770,743</b>	<b>1.0</b>
商	工	753,333		770,743	
<b>民</b>	<b>生 費</b>	<b>29,721,257</b>	<b>41.8</b>	<b>31,330,864</b>	<b>41.1</b>
社	会	6,894,318		7,004,591	
老	人	2,505,451		3,064,201	
心	身	3,210,890		3,369,800	
児	童	11,373,758		12,350,007	
生	活	5,644,298		5,453,985	
国	民	92,542		88,280	
	年				
	金				
<b>衛</b>	<b>生 費</b>	<b>3,387,778</b>	<b>4.8</b>	<b>3,567,563</b>	<b>4.7</b>
保	健	2,843,897		3,032,308	
公	害	543,881		535,255	
<b>都</b>	<b>市 整 備 費</b>	<b>3,018,947</b>	<b>4.2</b>	<b>4,307,921</b>	<b>5.7</b>
都	市	2,837,186		4,083,487	
建	整	181,761		224,434	
	備				
<b>土</b>	<b>木 費</b>	<b>2,865,922</b>	<b>4.0</b>	<b>3,409,271</b>	<b>4.5</b>
道	路	2,089,219		2,412,049	
河	橋	9,910		39,930	
公	川	766,793		957,292	
	緑				
	地				
<b>資</b>	<b>源 環 境 費</b>	<b>3,605,461</b>	<b>5.1</b>	<b>3,595,326</b>	<b>4.7</b>
環	境	220,207		231,239	
リ	対	3,385,254		3,364,087	
	策				
	掃				
<b>教</b>	<b>育 費</b>	<b>10,632,494</b>	<b>15.0</b>	<b>10,147,415</b>	<b>13.3</b>
教	育	1,662,499		2,261,098	
学	校	7,161,246		6,127,634	
校	外	424,641		364,653	
社	会	72,361		66,100	
図	書	1,311,747		1,327,930	
	館				
<b>諸</b>	<b>支 出 金 費</b>	<b>2,534,946</b>	<b>3.6</b>	<b>2,050,890</b>	<b>2.7</b>
公	債	2,222,565		1,743,272	
財	調	63,115		59,922	
減	整	180,260		180,770	
区	基	69,006		66,926	
	金				
	積				
	立				
	金				
	積				
	立				
<b>予</b>	<b>備 費</b>	<b>100,000</b>	<b>0.1</b>	<b>100,000</b>	<b>0.1</b>
予	備	100,000		100,000	

財政・税務

(1) 国民健康保険  
(歳入)

科 目		平成 25 年 度		平成 26 年 度	
款	項	予 算 額	構 成 比	予 算 額	構 成 比
		千円	%	千円	%
<b>総</b>	<b>額</b>	<b>18,580,000</b>	<b>100.0</b>	<b>18,929,000</b>	<b>100.0</b>
<b>国 民 健 康 保 険 料</b>		<b>5,145,430</b>	<b>27.7</b>	<b>5,406,851</b>	<b>28.6</b>
	国民健康保険料	5,145,430		5,406,851	
<b>一 部 負 担 金</b>		<b>2</b>	<b>0.0</b>	<b>2</b>	<b>0.0</b>
	一部負担金	2		2	
<b>使 用 料 及 び 手 数 料</b>		<b>18</b>	<b>0.0</b>	<b>18</b>	<b>0.0</b>
	手数料	18		18	
<b>国 庫 支 出 金</b>		<b>3,599,931</b>	<b>19.4</b>	<b>3,627,908</b>	<b>19.2</b>
	国庫負担金	3,597,574		3,627,366	
	国庫補助金	2,357		542	
<b>療 養 給 付 費 等 交 付 金</b>		<b>785,089</b>	<b>4.2</b>	<b>870,750</b>	<b>4.6</b>
	療養給付費等交付金	785,089		870,750	
<b>前 期 高 齢 者 交 付 金</b>		<b>3,157,409</b>	<b>17.0</b>	<b>3,319,386</b>	<b>17.5</b>
	前期高齢者交付金	3,157,409		3,319,386	
<b>都 支 出 金</b>		<b>1,075,143</b>	<b>5.8</b>	<b>1,096,212</b>	<b>5.8</b>
	都負担金	143,102		153,849	
	都補助金	932,041		942,363	
<b>共 同 事 業 交 付 金</b>		<b>2,034,219</b>	<b>10.9</b>	<b>2,172,774</b>	<b>11.5</b>
	共同事業交付金	2,034,219		2,172,774	
<b>繰 入 金</b>		<b>2,767,715</b>	<b>14.9</b>	<b>2,423,421</b>	<b>12.8</b>
	繰入金	2,767,715		2,423,421	
<b>繰 越 金</b>		<b>100</b>	<b>0.0</b>	<b>100</b>	<b>0.0</b>
	繰越金	100		100	
<b>諸 収 入</b>		<b>14,944</b>	<b>0.1</b>	<b>11,578</b>	<b>0.0</b>
	延滞金加算金及び過料	2		2	
	預金利子	86		167	
	雑入	14,856		11,409	

予 算 額

(歳 出)

科 目		平成 25 年 度		平成 26 年 度	
款	項	予 算 額	構 成 比	予 算 額	構 成 比
		千円	%	千円	%
<b>総</b>	<b>額</b>	<b>18,580,000</b>	<b>100.0</b>	<b>18,929,000</b>	<b>100.0</b>
<b>総</b>	<b>務 費</b>	<b>469,664</b>	<b>2.5</b>	<b>439,981</b>	<b>2.3</b>
	総 務 管 理 費	469,664		439,981	
<b>保</b>	<b>險 給 付 費</b>	<b>12,063,436</b>	<b>64.9</b>	<b>12,382,173</b>	<b>65.4</b>
	療 養 諸 費	10,631,596		10,957,566	
	高 額 療 養 費	1,297,095		1,284,292	
	移 送 費	600		300	
	出 産 育 児 諸 費	107,067		111,776	
	葬 祭 諸 費	15,960		16,030	
	結 核 ・ 精 神 医 療 給 付 金	11,118		12,209	
<b>後 期 高 齢 者 支 援 金 等</b>		<b>2,610,014</b>	<b>14.0</b>	<b>2,577,096</b>	<b>13.6</b>
	後 期 高 齢 者 支 援 金 等	2,610,014		2,577,096	
<b>前 期 高 齢 者 納 付 金 等</b>		<b>1,631</b>	<b>0.0</b>	<b>1,869</b>	<b>0.0</b>
	前 期 高 齢 者 納 付 金 等	1,631		1,869	
<b>老 人 保 健 拠 出 金</b>		<b>580</b>	<b>0.0</b>	<b>94</b>	<b>0.0</b>
	老 人 保 健 拠 出 金	580		94	
<b>介 護 納 付 金</b>		<b>1,181,444</b>	<b>6.4</b>	<b>1,172,856</b>	<b>6.2</b>
	介 護 納 付 金	1,181,444		1,172,856	
<b>共 同 事 業 拠 出 金</b>		<b>1,962,320</b>	<b>10.6</b>	<b>2,051,455</b>	<b>10.8</b>
	共 同 事 業 拠 出 金	1,962,320		2,051,455	
<b>保 健 事 業 費</b>		<b>204,911</b>	<b>1.1</b>	<b>219,776</b>	<b>1.2</b>
	特 定 健 康 診 査 等 事 業 費	202,383		217,289	
	保 健 事 業 費	2,528		2,487	
<b>諸 支 出 金</b>		<b>36,000</b>	<b>0.2</b>	<b>33,700</b>	<b>0.2</b>
	償 還 金 及 び 還 付 金	35,900		33,600	
	繰 出 金	100		100	
<b>予 備 費</b>		<b>50,000</b>	<b>0.3</b>	<b>50,000</b>	<b>0.3</b>
	予 備 費	50,000		50,000	

(2) 介護保険  
(歳入)

科 目		平成 25 年 度		平成 26 年 度	
款	項	予 算 額	構 成 比	予 算 額	構 成 比
		千円	%	千円	%
<b>総</b>	<b>額</b>	<b>13,611,000</b>	<b>100.0</b>	<b>13,933,000</b>	<b>100.0</b>
<b>保</b>	<b>料</b>	<b>2,785,827</b>	<b>20.5</b>	<b>2,872,589</b>	<b>20.6</b>
	介護保険料	2,785,827		2,872,589	
<b>使</b>	<b>料</b>	<b>3</b>	<b>0.0</b>	<b>2</b>	<b>0.0</b>
	使用料及び手数料	3		2	
<b>国</b>	<b>支</b>	<b>2,930,927</b>	<b>21.5</b>	<b>2,992,965</b>	<b>21.5</b>
	国庫支出金	2,251,057		2,304,180	
	国庫補助金	679,870		688,785	
<b>支</b>	<b>支</b>	<b>3,682,186</b>	<b>27.1</b>	<b>3,763,813</b>	<b>27.0</b>
	払基金交付金	3,682,186		3,763,813	
<b>都</b>	<b>支</b>	<b>1,912,251</b>	<b>14.0</b>	<b>1,946,072</b>	<b>14.0</b>
	都負担金	1,838,520		1,876,490	
	都補助金	73,731		69,582	
<b>財</b>	<b>収</b>	<b>1,328</b>	<b>0.0</b>	<b>1,482</b>	<b>0.0</b>
	財産収入	1,328		1,482	
<b>繰</b>	<b>入</b>	<b>2,268,009</b>	<b>16.7</b>	<b>2,311,200</b>	<b>16.6</b>
	一般会計繰入金	2,250,940		2,306,364	
	基金繰入金	17,069		4,836	
<b>繰</b>	<b>越</b>	<b>11</b>	<b>0.0</b>	<b>11</b>	<b>0.0</b>
	繰越金	11		11	
<b>諸</b>	<b>収</b>	<b>30,458</b>	<b>0.2</b>	<b>44,866</b>	<b>0.3</b>
	延滞金加算金及び過料	7,359		11,223	
	預金利息	59		77	
	雑入	23,040		33,566	



予 算 額 (つづき)

(歳 出)

科 目		平成 25 年 度		平成 26 年 度	
款	項	予 算 額	構 成 比	予 算 額	構 成 比
		千円	%	千円	%
<b>総</b>	<b>額</b>	<b>13,611,000</b>	<b>100.0</b>	<b>13,933,000</b>	<b>100.0</b>
<b>総</b>	<b>務 費</b>	<b>607,889</b>	<b>4.5</b>	<b>613,253</b>	<b>4.4</b>
	総 務 管 理 費	503,417		499,981	
	介 護 認 定 審 査 会 費	104,472		113,272	
<b>保</b>	<b>險 給 付 費</b>	<b>12,609,076</b>	<b>92.6</b>	<b>12,902,890</b>	<b>92.6</b>
	介 護 サービス 等 給 付 費	11,653,687		11,823,029	
	介 護 予 防 サービス 等 給 付 費	415,989		528,407	
	そ の 他 諸 費	16,195		15,079	
	高 額 介 護 サービス 等 費	271,890		274,265	
	特 定 入 所 者 介 護 サービス 等 費	251,315		262,110	
<b>地</b>	<b>域 支 援 事 業 費</b>	<b>365,603</b>	<b>2.7</b>	<b>388,364</b>	<b>2.8</b>
	介 護 予 防 事 業 費	114,288		115,461	
	包 括 的 支 援 事 業 ・ 任 意 事 業 費	251,315		272,903	
<b>基</b>	<b>金 積 立 金</b>	<b>1,329</b>	<b>0.0</b>	<b>1,483</b>	<b>0.0</b>
	基 金 積 立 金	1,329		1,483	
<b>諸</b>	<b>支 出 金</b>	<b>7,103</b>	<b>0.1</b>	<b>7,010</b>	<b>0.1</b>
	償 還 金 及 び 還 付 金	7,093		7,000	
	繰 出 金	10		10	
<b>予</b>	<b>備 費</b>	<b>20,000</b>	<b>0.1</b>	<b>20,000</b>	<b>0.1</b>
	予 備 費	20,000		20,000	

(3) 後期高齢者医療  
(歳入)

科 目		平成 25 年 度		平成 26 年 度	
		予 算 額	構 成 比	予 算 額	構 成 比
		千円	%	千円	%
<b>総</b>	<b>額</b>	<b>4,537,000</b>	<b>100.0</b>	<b>4,682,000</b>	<b>100.0</b>
<b>後 期 高 齢 者 医 療 保 険 料</b>		<b>2,469,865</b>	<b>54.4</b>	<b>2,548,175</b>	<b>54.4</b>
	後 期 高 齢 者 医 療 保 険 料	2,469,865		2,548,175	
<b>使 用 料 及 び 手 数 料</b>		<b>2</b>	<b>0.0</b>	<b>2</b>	<b>0.0</b>
	手 数 料	2		2	
<b>広 域 連 合 支 出 金</b>		<b>—</b>	<b>—</b>	<b>644</b>	<b>0.0</b>
	広 域 連 合 補 助 金	—		644	
<b>繰 入 金</b>		<b>1,960,045</b>	<b>43.2</b>	<b>1,997,429</b>	<b>42.7</b>
	一 般 会 計 繰 入 金	1,960,045		1,997,429	
<b>繰 越 金</b>		<b>10</b>	<b>0.0</b>	<b>10</b>	<b>0.0</b>
	繰 越 金	10		10	
<b>諸 収 入</b>		<b>107,078</b>	<b>2.4</b>	<b>135,740</b>	<b>2.9</b>
	償 還 金	800		1,000	
	預 金 利 子	33		34	
	受 託 事 業 収 入	103,935		132,374	
	雑 入	2,310		2,332	

注) 各年度の数字は当初予算額。

資料：企画政策部財政課

## 21 会 計 別

## (歳入)

区 分	平成 24 年 度		平成 25 年 度	
	千円		千円	
<b>総 額</b>	<b>114,311,100</b>		<b>116,972,353</b>	
<b>一 般 会 計</b>	<b>76,699,959</b>		<b>79,067,702</b>	
<b>特 別 会 計</b>	<b>37,611,141</b>		<b>37,904,651</b>	
	国 民 健 康 保 険	19,862,517		19,812,432
	介 護 保 険	13,384,269		13,692,039
	後 期 高 齢 者 医 療	4,364,355		4,400,180

資料：会計管理室

予 算 額 (つづき)

(歳 出)

科 目		平 成 25 年 度		平 成 26 年 度	
款	項	予 算 額	構 成 比	予 算 額	構 成 比
		千円	%	千円	%
<b>総</b>	<b>額</b>	<b>4,537,000</b>	<b>100.0</b>	<b>4,682,000</b>	<b>100.0</b>
<b>総</b>	<b>務 費</b>	<b>131,615</b>	<b>2.9</b>	<b>136,974</b>	<b>2.9</b>
	総 務 管 理 費	131,615		136,974	
<b>保</b>	<b>險 給 付 費</b>	<b>88,200</b>	<b>2.0</b>	<b>91,000</b>	<b>1.9</b>
	葬 祭 費	88,200		91,000	
<b>広</b>	<b>域 連 合 納 付 金</b>	<b>4,133,280</b>	<b>91.1</b>	<b>4,265,960</b>	<b>91.1</b>
	広 域 連 合 納 付 金	4,133,280		4,265,960	
<b>保</b>	<b>健 事 業 費</b>	<b>127,595</b>	<b>2.8</b>	<b>130,356</b>	<b>2.8</b>
	保 健 事 業 費	127,595		130,356	
<b>諸</b>	<b>支 出 金</b>	<b>6,310</b>	<b>0.1</b>	<b>7,710</b>	<b>0.2</b>
	債 還 金 及 び 還 付 金	6,300		7,700	
	繰 出 金	10		10	
<b>予</b>	<b>備 費</b>	<b>50,000</b>	<b>1.1</b>	<b>50,000</b>	<b>1.1</b>
	予 備 費	50,000		50,000	

財 政 ・ 税 務

決 算 額

(歳 出)

区 分		平 成 24 年 度	平 成 25 年 度
		千円	千円
<b>総</b>	<b>額</b>	<b>109,149,069</b>	<b>112,893,360</b>
<b>一</b>	<b>般 会 計</b>	<b>72,947,606</b>	<b>76,201,106</b>
<b>特</b>	<b>別 会 計</b>	<b>36,201,463</b>	<b>36,692,254</b>
	国 民 健 康 保 険	18,835,130	19,001,905
	介 護 保 険	13,094,481	13,362,409
	後 期 高 齢 者 医 療	4,271,852	4,327,939

## (歳入)

科 目		平成 24 年 度		平成 25 年 度	
款	項	決 算 額	構 成 比	決 算 額	構 成 比
		千円	%	千円	%
<b>総 額</b>	<b>税 額</b>	<b>76,699,959</b>	<b>100.0</b>	<b>79,067,702</b>	<b>100.0</b>
<b>特 別 区</b>	<b>税</b>	<b>28,201,068</b>	<b>36.8</b>	<b>28,780,298</b>	<b>36.4</b>
	特 別 区 民 税	26,911,674		27,384,736	
	軽 自 動 車 税	43,555		42,566	
	特 別 区 た ば こ 税	1,213,783		1,320,441	
	入 湯 税	32,056		32,555	
<b>利 子 割 交 付 金</b>	<b>金</b>	<b>372,996</b>	<b>0.5</b>	<b>479,785</b>	<b>0.6</b>
	利 子 割 交 付 金	372,996		479,785	
<b>配 当 割 交 付 金</b>	<b>金</b>	<b>189,063</b>	<b>0.2</b>	<b>326,957</b>	<b>0.4</b>
	配 当 割 交 付 金	189,063		326,957	
<b>株 式 等 譲 渡 所 得 割 交 付 金</b>	<b>金</b>	<b>48,780</b>	<b>0.1</b>	<b>426,477</b>	<b>0.5</b>
	株 式 等 譲 渡 所 得 割 交 付 金	48,780		426,477	
<b>自 動 車 取 得 税 交 付 金</b>	<b>金</b>	<b>172,075</b>	<b>0.2</b>	<b>167,428</b>	<b>0.2</b>
	自 動 車 取 得 税 交 付 金	172,075		167,428	
<b>地 方 譲 与 税</b>	<b>金</b>	<b>285,407</b>	<b>0.4</b>	<b>271,516</b>	<b>0.4</b>
	地 方 揮 発 油 譲 与 税	84,881		82,953	
	自 動 車 重 量 譲 与 税	200,526		188,563	
	地 方 道 路 譲 与 税	0		0	
<b>地 方 消 費 税 交 付 金</b>	<b>金</b>	<b>3,523,607</b>	<b>4.6</b>	<b>3,493,576</b>	<b>4.4</b>
	地 方 消 費 税 交 付 金	3,523,607		3,493,576	
<b>地 方 特 例 交 付 金</b>	<b>金</b>	<b>58,504</b>	<b>0.1</b>	<b>55,279</b>	<b>0.1</b>
	地 方 特 例 交 付 金	58,504		55,279	
<b>特 別 区 交 付 金</b>	<b>金</b>	<b>15,988,972</b>	<b>20.8</b>	<b>17,334,803</b>	<b>21.9</b>
	特 別 区 財 政 調 整 交 付 金	15,988,972		17,334,803	
<b>交 通 安 全 対 策 特 別 交 付 金</b>	<b>金</b>	<b>23,796</b>	<b>0.0</b>	<b>22,496</b>	<b>0.0</b>
	交 通 安 全 対 策 特 別 交 付 金	23,796		22,496	
<b>分 担 金 及 び 負 担 金</b>	<b>金</b>	<b>1,279,303</b>	<b>1.7</b>	<b>1,326,738</b>	<b>1.7</b>
	負 担 金	1,279,303		1,326,738	
<b>使 用 料 及 び 手 数 料</b>	<b>料</b>	<b>1,660,837</b>	<b>2.2</b>	<b>1,721,311</b>	<b>2.2</b>
	使 用 料	1,240,285		1,284,969	
	手 数 料	420,552		436,342	
<b>国 庫 支 出 金</b>	<b>金</b>	<b>7,793,812</b>	<b>10.2</b>	<b>8,197,546</b>	<b>10.4</b>
	国 庫 負 担 金	7,043,117		7,050,139	
	国 庫 補 助 金	743,326		1,142,967	
	国 庫 委 託 金	7,368		4,440	
<b>都 支 出 金</b>	<b>金</b>	<b>3,535,551</b>	<b>4.6</b>	<b>3,870,798</b>	<b>4.9</b>
	都 負 担 金	1,580,083		1,596,757	
	都 補 助 金	1,347,747		1,563,715	
	都 委 託 金	607,721		710,326	
<b>財 産 取 入 金</b>	<b>金</b>	<b>328,683</b>	<b>0.4</b>	<b>476,442</b>	<b>0.6</b>
	財 産 運 用 取 入 金	325,264		264,775	
	財 産 売 払 取 入 金	3,419		211,667	
<b>繰 入 金</b>	<b>金</b>	<b>7,229,992</b>	<b>9.4</b>	<b>6,185,071</b>	<b>7.8</b>
	繰 入 金	7,229,992		6,185,071	
<b>繰 越 金</b>	<b>金</b>	<b>3,586,367</b>	<b>4.7</b>	<b>3,752,353</b>	<b>4.8</b>
	繰 越 金	3,586,367		3,752,353	
<b>諸 収 入 金</b>	<b>金</b>	<b>1,567,245</b>	<b>2.0</b>	<b>1,570,561</b>	<b>2.0</b>
	延 滞 金 加 算 金 及 び 過 料	83,062		84,927	
	特 別 区 預 金 利 子	817		1,206	
	貸 付 金 等 元 利 取 入	24,399		28,816	
	受 託 事 業 取 入	273,425		235,250	
	収 益 事 業 取 入	185,022		178,133	
	雑 取 入	1,000,521		1,042,229	
<b>寄 付 金</b>	<b>金</b>	<b>153,901</b>	<b>0.2</b>	<b>109,080</b>	<b>0.1</b>
	寄 付 金	153,901		109,080	
<b>特 別 区 債 債</b>	<b>債</b>	<b>700,000</b>	<b>0.9</b>	<b>499,184</b>	<b>0.6</b>
	特 別 区 債	700,000		499,184	

資料：会計管理室

決 算 額

(歳 出)

科 目		平成 24 年 度		平成 25 年 度	
款	項	決 算 額	構 成 比	決 算 額	構 成 比
		千円	%	千円	%
<b>総 議</b>	<b>会 費</b>	<b>72,947,606</b>	<b>100.0</b>	<b>76,201,106</b>	<b>100.0</b>
	<b>議 務 費</b>	<b>680,922</b>	<b>0.9</b>	<b>648,405</b>	<b>0.8</b>
<b>総</b>	<b>議 務 費</b>	<b>680,922</b>		<b>648,405</b>	
	<b>総 務 管 理 費</b>	<b>4,827,125</b>	<b>17.7</b>	<b>4,621,671</b>	<b>13.8</b>
	<b>企 画 費</b>	<b>972,285</b>		<b>947,891</b>	
	<b>徴 税 費</b>	<b>566,946</b>		<b>546,019</b>	
	<b>防 災 策 費</b>	<b>446,217</b>		<b>375,551</b>	
	<b>選 挙 費</b>	<b>177,820</b>		<b>299,785</b>	
	<b>監 査 員 費</b>	<b>64,948</b>		<b>68,434</b>	
	<b>施 設 管 理 費</b>	<b>5,872,366</b>		<b>3,620,966</b>	
<b>区</b>	<b>民 費</b>	<b>2,947,000</b>	<b>4.0</b>	<b>2,720,453</b>	<b>3.6</b>
	<b>区 民 行 政 費</b>	<b>646,949</b>		<b>670,308</b>	
	<b>戸 籍 住 民 基 本 台 帳 費</b>	<b>631,267</b>		<b>622,319</b>	
	<b>統 計 調 査 費</b>	<b>44,368</b>		<b>46,450</b>	
	<b>区 民 施 設 費</b>	<b>252,558</b>		<b>198,106</b>	
	<b>ア カ デ ミ ー 費</b>	<b>1,371,859</b>		<b>1,183,270</b>	
<b>産 業 經 済 費</b>		<b>727,133</b>	<b>1.0</b>	<b>656,588</b>	<b>0.9</b>
<b>民 生 費</b>		<b>29,086,334</b>	<b>39.9</b>	<b>29,166,193</b>	<b>38.3</b>
	<b>社 会 福 祉 費</b>	<b>7,063,814</b>		<b>6,837,902</b>	
	<b>老 人 福 祉 費</b>	<b>2,978,510</b>		<b>2,324,587</b>	
	<b>心 身 障 害 者 福 祉 費</b>	<b>2,952,320</b>		<b>3,064,296</b>	
	<b>児 童 福 祉 費</b>	<b>10,826,383</b>		<b>11,562,443</b>	
	<b>生 活 保 護 費</b>	<b>5,178,124</b>		<b>5,294,387</b>	
	<b>国 民 保 年 金 費</b>	<b>87,184</b>		<b>82,577</b>	
<b>衛 生 費</b>		<b>3,131,064</b>	<b>4.3</b>	<b>3,190,287</b>	<b>4.2</b>
	<b>保 健 衛 生 費</b>	<b>2,607,135</b>		<b>2,692,840</b>	
	<b>公 害 保 健 費</b>	<b>523,929</b>		<b>497,447</b>	
<b>都 市 整 備 費</b>		<b>1,984,528</b>	<b>2.7</b>	<b>2,233,629</b>	<b>2.9</b>
	<b>都 市 整 備 費</b>	<b>1,809,523</b>		<b>2,062,489</b>	
	<b>建 築 費</b>	<b>175,005</b>		<b>171,141</b>	
<b>土 木 費</b>		<b>2,553,363</b>	<b>3.5</b>	<b>2,587,593</b>	<b>3.4</b>
	<b>道 路 橋 梁 費</b>	<b>1,904,248</b>		<b>1,890,512</b>	
	<b>河 川 緑 地 費</b>	<b>9,857</b>		<b>9,762</b>	
<b>資 源 環 境 費</b>		<b>3,539,157</b>	<b>4.9</b>	<b>3,452,229</b>	<b>4.5</b>
	<b>環 境 対 策 費</b>	<b>194,514</b>		<b>184,983</b>	
	<b>リ サ イ ク ル 清 掃 費</b>	<b>3,344,642</b>		<b>3,267,246</b>	
<b>教 育 費</b>		<b>9,796,650</b>	<b>13.4</b>	<b>15,692,450</b>	<b>20.6</b>
	<b>教 育 総 務 費</b>	<b>2,801,706</b>		<b>7,399,816</b>	
	<b>学 校 外 教 育 費</b>	<b>5,550,095</b>		<b>6,657,446</b>	
	<b>社 会 教 育 費</b>	<b>110,071</b>		<b>298,002</b>	
	<b>図 書 館 費</b>	<b>45,272</b>		<b>59,451</b>	
<b>諸 支 出 金 費</b>		<b>1,289,507</b>		<b>1,277,736</b>	
	<b>公 債 費</b>	<b>5,573,747</b>	<b>7.7</b>	<b>5,372,962</b>	<b>7.0</b>
	<b>財 政 調 整 基 金 積 立 金 費</b>	<b>2,292,307</b>		<b>2,214,492</b>	
	<b>減 債 基 金 積 立 金 費</b>	<b>1,744,024</b>		<b>1,909,108</b>	
	<b>区 民 施 設 整 備 基 金 積 立 金 費</b>	<b>40,175</b>		<b>180,248</b>	
	<b>予 備 金 積 立 金 費</b>	<b>1,497,241</b>		<b>1,069,114</b>	
<b>予 備 費</b>		-	-	-	-
	<b>予 備 費</b>	-	-	-	-

財 政 ・ 税 務

(1) 国民健康保険  
(歳入)

科 目		平成 24 年 度		平成 25 年 度	
款	項	決 算 額	構 成 比	決 算 額	構 成 比
		千円	%	千円	%
<b>総</b>	<b>額</b>	<b>19,862,517</b>	<b>100.0</b>	<b>19,812,432</b>	<b>100.0</b>
<b>国 民 健 康 保 険 料</b>	<b>料</b>	<b>5,216,141</b>	<b>26.2</b>	<b>5,496,997</b>	<b>27.8</b>
国民健康保険料	料	5,216,141		5,496,997	
<b>一 部 負 担 金</b>	<b>金</b>	<b>-</b>	<b>-</b>	<b>-</b>	<b>-</b>
一部負担金	金	-		-	
<b>使 用 料 及 び 手 数 料</b>	<b>料</b>	<b>26</b>	<b>0.0</b>	<b>16</b>	<b>0.0</b>
手数料	料	26		16	
<b>国 庫 支 出 金</b>	<b>金</b>	<b>4,054,687</b>	<b>20.4</b>	<b>3,867,731</b>	<b>19.5</b>
国庫負担金	金	3,884,213		3,726,509	
国庫補助金	金	170,475		141,222	
<b>療 養 給 付 費 等 交 付 金</b>	<b>金</b>	<b>793,199</b>	<b>4.0</b>	<b>755,643</b>	<b>3.8</b>
療養給付費等交付金	金	793,199		755,643	
<b>前 期 高 齢 者 交 付 金</b>	<b>金</b>	<b>2,877,854</b>	<b>14.5</b>	<b>3,152,870</b>	<b>15.9</b>
前期高齢者交付金	金	2,877,854		3,152,870	
<b>都 支 出 金</b>	<b>金</b>	<b>1,144,706</b>	<b>5.8</b>	<b>1,109,626</b>	<b>5.6</b>
都負担金	金	126,202		139,771	
都補助金	金	1,018,505		969,855	
<b>共 同 事 業 交 付 金</b>	<b>金</b>	<b>2,009,304</b>	<b>10.1</b>	<b>1,926,813</b>	<b>9.7</b>
共同事業交付金	金	2,009,304		1,926,813	
<b>繰 入 金</b>	<b>金</b>	<b>2,896,442</b>	<b>14.6</b>	<b>2,429,267</b>	<b>12.3</b>
繰入金	金	2,896,442		2,429,267	
<b>繰 越 金</b>	<b>金</b>	<b>849,740</b>	<b>4.3</b>	<b>1,027,387</b>	<b>5.2</b>
繰越金	金	849,740		1,027,387	
<b>諸 収 入</b>	<b>入</b>	<b>20,417</b>	<b>0.1</b>	<b>46,081</b>	<b>0.2</b>
延滞金加算金及び過料		-		-	
預金利息	子	57		209	
雑	入	20,360		45,872	

決 算 額

(歳 出)

科 目		平成 24 年 度		平成 25 年 度	
款	項	決 算 額	構 成 比	決 算 額	構 成 比
		千円	%	千円	%
<b>総</b>	<b>額</b>	<b>18,835,130</b>	<b>100.0</b>	<b>19,001,905</b>	<b>100.0</b>
<b>総</b>	<b>務 費</b>	<b>403,968</b>	<b>2.2</b>	<b>403,377</b>	<b>2.1</b>
	総 務 管 理 費	403,968		403,377	
<b>保</b>	<b>險 給 付 費</b>	<b>11,898,353</b>	<b>63.2</b>	<b>11,705,627</b>	<b>61.6</b>
	療 養 諸 費	10,575,219		10,419,119	
	高 額 療 養 費	1,198,058		1,172,100	
	移 送 費	50		230	
	出 産 育 児 諸 費	99,576		89,970	
	葬 祭 諸 費	15,050		13,160	
	結 核・精 神 医 療 給 付 金	10,400		11,048	
<b>後 期</b>	<b>高 齢 者 支 援 金 等</b>	<b>2,472,409</b>	<b>13.1</b>	<b>2,599,984</b>	<b>13.7</b>
	後 期 高 齢 者 支 援 金 等	2,472,409		2,599,984	
<b>前 期</b>	<b>高 齢 者 納 付 金 等</b>	<b>2,583</b>	<b>0.0</b>	<b>2,662</b>	<b>0.0</b>
	前 期 高 齢 者 納 付 金 等	2,583		2,662	
<b>老 人</b>	<b>保 健 拠 出 金</b>	<b>686</b>	<b>0.0</b>	<b>100</b>	<b>0.0</b>
	老 人 保 健 拠 出 金	686		100	
<b>介 護</b>	<b>納 付 金</b>	<b>1,114,355</b>	<b>5.9</b>	<b>1,176,326</b>	<b>6.2</b>
	介 護 納 付 金	1,114,355		1,176,326	
<b>共 同</b>	<b>事 業 拠 出 金</b>	<b>1,918,974</b>	<b>10.2</b>	<b>1,904,623</b>	<b>10.0</b>
	共 同 事 業 拠 出 金	1,918,974		1,904,623	
<b>保 健</b>	<b>事 業 費</b>	<b>151,598</b>	<b>0.8</b>	<b>150,993</b>	<b>0.8</b>
	特 定 健 康 診 査 等 事 業 費	149,572		148,739	
	保 健 事 業 費	2,026		2,253	
<b>諸</b>	<b>支 出 金</b>	<b>872,203</b>	<b>4.6</b>	<b>1,058,213</b>	<b>5.6</b>
	償 還 金 及 び 還 付 金	314,928		244,951	
	繰 出 金	557,275		813,262	
<b>予</b>	<b>備 費</b>	<b>-</b>	<b>-</b>	<b>-</b>	<b>-</b>
	予 備 費	-		-	

財 政 ・ 税 務

(2) 介護保険  
(歳入)

科 目		平成 24 年 度		平成 25 年 度	
款	項	決 算 額	構 成 比	決 算 額	構 成 比
		千円	%	千円	%
<b>総</b>	<b>額</b>	<b>13,384,269</b>	<b>100.0</b>	<b>13,692,039</b>	<b>100.0</b>
<b>保</b>	<b>険 料</b>	<b>2,695,865</b>	<b>20.1</b>	<b>2,791,187</b>	<b>20.4</b>
	介護保険料	2,695,865		2,791,187	
<b>使</b>	<b>用 料 及 び 手 数 料</b>	<b>1</b>	<b>0.0</b>	<b>5</b>	<b>0.0</b>
	手数料	1		5	
<b>国</b>	<b>庫 支 出 金</b>	<b>2,733,476</b>	<b>20.4</b>	<b>2,837,402</b>	<b>20.7</b>
	国庫負担金	2,114,568		2,198,873	
	国庫補助金	618,908		638,529	
<b>支</b>	<b>払 基 金 交 付 金</b>	<b>3,460,356</b>	<b>25.9</b>	<b>3,538,293</b>	<b>25.9</b>
	支払基金交付金	3,460,356		3,538,293	
<b>都</b>	<b>支 出 金</b>	<b>1,933,471</b>	<b>14.4</b>	<b>1,880,155</b>	<b>13.7</b>
	都負担金	1,750,767		1,810,263	
	都補助金	65,242		69,892	
	財政安定化基金交付金	117,462		-	
<b>財</b>	<b>産 収 入 金</b>	<b>1,209</b>	<b>0.0</b>	<b>1,423</b>	<b>0.0</b>
	財産運用収入	1,209		1,423	
<b>繰</b>	<b>入 金</b>	<b>2,287,022</b>	<b>17.1</b>	<b>2,316,315</b>	<b>16.9</b>
	一般会計繰入金	2,287,022		2,316,315	
	基金繰入金	-		-	
<b>繰</b>	<b>越 金</b>	<b>266,073</b>	<b>2.0</b>	<b>289,788</b>	<b>2.1</b>
	繰越金	266,073		289,788	
<b>諸</b>	<b>収 入 金</b>	<b>6,796</b>	<b>0.1</b>	<b>37,472</b>	<b>0.3</b>
	延滞金加算金及び過料	736		9,345	
	預金利息	74		69	
	雑入	5,986		28,058	

(3) 後期高齢者医療  
(歳入)

科 目		平成 24 年 度		平成 25 年 度	
款	項	決 算 額	構 成 比	決 算 額	構 成 比
		千円	%	千円	%
<b>総</b>	<b>額</b>	<b>4,364,355</b>	<b>100.0</b>	<b>4,400,180</b>	<b>100.0</b>
<b>後</b>	<b>期 高 齢 者 医 療 保 険 料</b>	<b>2,332,617</b>	<b>53.4</b>	<b>2,334,273</b>	<b>53.1</b>
	後期高齢者医療保険料	2,332,617		2,334,273	
<b>使</b>	<b>用 料 及 び 手 数 料</b>	<b>3</b>	<b>0.0</b>	<b>2</b>	<b>0.0</b>
	手数料	3		2	
<b>繰</b>	<b>入 金</b>	<b>1,852,646</b>	<b>42.5</b>	<b>1,841,111</b>	<b>41.8</b>
	一般会計繰入金	1,852,646		1,841,111	
<b>繰</b>	<b>越 金</b>	<b>72,852</b>	<b>1.7</b>	<b>92,503</b>	<b>2.1</b>
	繰越金	72,852		92,503	
<b>諸</b>	<b>収 入 金</b>	<b>106,203</b>	<b>2.4</b>	<b>132,115</b>	<b>3.0</b>
	償還金	6,902		13,518	
	預金利息	34		46	
	受託事業収入	97,918		116,657	
	雑入	1,348		1,893	
<b>広</b>	<b>域 連 合 支 出 金</b>	<b>35</b>	<b>0.0</b>	<b>176</b>	<b>0.0</b>
	広域連合補助金	35		176	

資料：会計管理室



決 算 額 (つづき)

(歳 出)

科 目		平成 24 年 度		平成 25 年 度	
款	項	決 算 額	構 成 比	決 算 額	構 成 比
		千円	%	千円	%
<b>総</b>	<b>額</b>	<b>13,094,481</b>	<b>100.0</b>	<b>13,362,409</b>	<b>100.0</b>
<b>総</b>	<b>務 費</b>	<b>567,639</b>	<b>4.3</b>	<b>550,992</b>	<b>4.1</b>
	総 務 管 理 費	479,573		457,242	
	介 護 認 定 審 査 会 費	88,066		93,750	
<b>保</b>	<b>險 給 付 費</b>	<b>11,773,625</b>	<b>89.9</b>	<b>12,144,781</b>	<b>90.9</b>
	介 護 サービス 等 給 付 費	10,873,672		11,168,694	
	介 護 予 防 サービス 等 給 付 費	386,407		455,094	
	そ の 他 諸 費	15,300		16,084	
	高 額 介 護 サービス 等 費	251,020		248,429	
	特 定 入 所 者 介 護 サービス 等 費	247,225		256,480	
<b>地</b>	<b>域 支 援 事 業 費</b>	<b>302,649</b>	<b>2.3</b>	<b>342,323</b>	<b>2.6</b>
	介 護 予 防 事 業 費	98,577		102,290	
	包 括 的 支 援 事 業 ・ 任 意 事 業 費	204,072		240,033	
<b>基</b>	<b>金 積 立 金</b>	<b>191,466</b>	<b>1.5</b>	<b>42,768</b>	<b>0.3</b>
	基 金 積 立 金	191,466		42,768	
<b>諸</b>	<b>支 出 金</b>	<b>259,102</b>	<b>2.0</b>	<b>281,544</b>	<b>2.1</b>
	償 還 金 及 び 還 付 金	52,612		71,737	
	繰 出 金	206,121		209,446	
	災 害 関 係 支 出 金	369		361	
<b>予</b>	<b>備 費</b>	<b>-</b>	<b>-</b>	<b>-</b>	<b>-</b>
	予 備 費	-		-	

財 政 ・ 税 務

(歳 出)

科 目		平成 24 年 度		平成 25 年 度	
款	項	決 算 額	構 成 比	決 算 額	構 成 比
		千円	%	千円	%
<b>総</b>	<b>額</b>	<b>4,271,852</b>	<b>100.0</b>	<b>4,327,939</b>	<b>100.0</b>
<b>総</b>	<b>務 費</b>	<b>122,388</b>	<b>2.9</b>	<b>107,541</b>	<b>2.5</b>
	総 務 管 理 費	122,388		107,541	
<b>保</b>	<b>險 給 付 費</b>	<b>76,108</b>	<b>1.8</b>	<b>83,300</b>	<b>1.9</b>
	葬 祭 費	76,108		83,300	
<b>広</b>	<b>域 連 合 納 付 金</b>	<b>3,888,567</b>	<b>91.0</b>	<b>3,928,355</b>	<b>90.8</b>
	広 域 連 合 納 付 金	3,888,567		3,928,355	
<b>保</b>	<b>健 事 業 費</b>	<b>104,427</b>	<b>2.4</b>	<b>102,964</b>	<b>2.4</b>
	保 健 事 業 費	104,427		102,964	
<b>諸</b>	<b>支 出 金</b>	<b>80,364</b>	<b>1.9</b>	<b>105,780</b>	<b>2.4</b>
	償 還 金 及 び 還 付 金	5,926		12,838	
	繰 出 金	74,438		92,942	
<b>予</b>	<b>備 費</b>	<b>-</b>	<b>-</b>	<b>-</b>	<b>-</b>
	予 備 費	-		-	

## 24 一般会計予算及び決算の推移

年 度	予 算		決 算			
	予算現額	指数	歳入決算額	指数	歳出決算額	指数
	千円		千円		千円	
昭 和 55 年 度	31,952,814	100.0	31,209,678	100.0	30,565,442	100.0
56	33,471,147	104.8	32,866,369	105.3	32,465,675	106.2
57	34,788,517	108.9	34,573,883	110.8	32,797,258	107.3
58	42,367,827	132.6	42,365,584	135.7	40,106,095	131.2
59	40,734,944	127.5	41,474,830	132.9	39,118,878	128.0
60	44,736,881	140.0	44,896,168	143.9	42,780,940	140.0
61	45,388,166	142.0	46,263,438	148.2	43,586,933	142.6
62	52,351,441	163.8	53,134,604	170.3	50,101,127	163.9
63	63,780,550	199.6	65,320,549	209.3	61,134,107	200.0
平 成 元	61,498,866	192.5	62,965,683	201.8	58,795,432	192.4
2	67,325,238	210.7	67,300,119	215.6	64,951,160	212.5
3	72,876,383	228.1	73,940,122	236.9	68,603,779	224.4
4	78,696,932	246.3	79,761,742	255.6	74,746,368	244.5
5	85,883,284	268.8	86,268,362	276.4	83,800,627	274.2
6	85,584,785	267.8	85,579,109	274.2	83,133,694	272.0
7	69,113,876	216.3	69,899,232	224.0	66,480,750	217.5
8	75,332,181	235.8	76,068,358	243.7	72,449,621	237.0
9	77,566,794	242.8	77,460,197	248.2	74,899,019	245.0
10	81,561,916	255.3	81,087,963	259.8	76,875,144	251.5
11	91,124,641	285.2	89,804,499	287.7	87,443,452	286.1
12	75,170,509	235.3	74,926,047	240.1	72,362,077	236.7
13	70,697,011	221.3	71,255,926	228.3	67,972,752	222.4
14	63,475,149	198.7	63,860,975	204.6	61,181,588	200.2
15	64,286,218	201.2	65,693,764	210.5	61,985,732	202.8
16	72,921,175	228.2	73,684,464	236.1	70,317,200	230.1
17	70,752,556	221.4	71,667,233	229.6	68,142,069	222.9
18	85,684,895	268.2	86,384,713	276.8	83,604,541	273.5
19	72,843,302	228.0	73,487,429	235.5	70,051,715	229.2
20	75,574,121	236.5	75,078,711	240.6	68,561,460	224.3
21	76,684,842	240.0	78,752,832	252.3	73,811,607	241.5
22	72,635,525	227.3	73,965,923	237.0	70,691,652	231.3
23	74,752,012	233.9	76,021,387	243.6	72,435,020	237.0
24	75,309,329	235.7	76,699,959	245.8	72,947,606	238.7
<b>25</b>	<b>78,564,495</b>	<b>245.9</b>	<b>79,067,702</b>	<b>253.3</b>	<b>76,201,106</b>	<b>249.3</b>

注) 指数は、昭和55年度を100としている。

資料：会計管理室

## 25 区 有 財 産

(各年度末)

区 分	平成 23 年 度		平成 24 年 度		平成 25 年 度	
	土 地	建物(延面積)	土 地	建物(延面積)	土 地	建物(延面積)
	㎡	㎡	㎡	㎡	㎡	㎡
<b>総 数</b>	<b>746,831.19</b>	<b>440,264.42</b>	<b>747,404.13</b>	<b>442,412.71</b>	<b>743,839.30</b>	<b>441,407.14</b>
<b>行 政 財 産</b>	<b>727,564.88</b>	<b>399,256.13</b>	<b>724,223.78</b>	<b>405,898.70</b>	<b>724,629.31</b>	<b>408,154.27</b>
庁 舎	15,740.44	50,380.30	15,740.44	50,750.59	15,740.44	50,527.86
その他公用施設	19,649.83	7,108.55	23,680.61	9,960.32	24,289.95	10,173.56
福利厚生施設	36,212.68	47,149.42	36,212.68	48,941.46	36,083.77	47,623.63
公 園	187,544.23	2,529.08	187,544.23	2,529.08	187,544.23	2,480.86
その他公共用施設	4,715.57	38,682.61	4,715.57	38,682.61	4,715.57	38,682.61
学 校	221,306.02	196,900.59	221,306.02	193,812.32	221,306.02	202,169.72
教育文化施設	242,396.11	56,505.58	235,024.23	61,222.32	234,949.33	56,496.03
<b>普 通 財 産</b>	<b>19,266.31</b>	<b>41,008.29</b>	<b>23,180.35</b>	<b>36,514.01</b>	<b>19,209.99</b>	<b>33,252.87</b>
職員厚生施設	316.52	1,520.60	316.52	1,520.60	316.52	1,520.60
宅地・雑建物	18,949.79	39,487.69	22,863.83	34,993.41	18,893.47	31,732.27

資料：総務部契約管財課

## 26 税 目 別 国 税 徴 収 決 定 済 額

区 分	平成 23 年 度		平成 24 年 度		平成 25 年 度	
	徴収決定済額	構 成 比	徴収決定済額	構 成 比	徴収決定済額	構 成 比
	千円	%	千円	%	千円	%
<b>総 額</b>	<b>278,074,549</b>	<b>100.0</b>	<b>287,471,186</b>	<b>100.0</b>	<b>304,135,898</b>	<b>100.0</b>
源 泉 所 得 税	88,865,259	32.0	73,553,283	25.6	1,340,115	0.4
源泉所得税及復興特別所得税	-	-	15,979,083	5.6	101,178,929	33.3
申 告 所 得 税	16,424,560	5.9	15,822,182	5.5	1,378,412	0.5
申告所得税及復興特別所得税	-	-	4	0.0	18,283,959	6.0
法 人 税	64,848,612	23.3	73,386,243	25.5	67,482,983	22.2
復興特別法人税	-	-	3,758,326	1.3	6,566,194	2.2
相続税(贈与税を含む)	17,521,027	6.3	12,883,226	4.5	16,120,383	5.3
消 費 税 等	89,709,992	32.3	91,407,982	31.8	91,116,292	30.0
そ の 他	705,100	0.3	680,856	0.2	668,632	0.2

注) 1. 「その他」欄は、地価税、酒税、たばこ税、たばこ税及たばこ特別税、石油石炭税、旧税、電源開発促進税、揮発油税及地方道路税、揮発油税及地方揮発油税、石油ガス税、自動車重量税、航空機燃料税及び印紙収入を合計した数値。

2. 数値は速報値。

資料：東京国税局

## 27 税目別都税調定額

区 分	平成 23 年 度		平成 24 年 度		平成 25 年 度	
	調 定 額	構 成 比	調 定 額	構 成 比	調 定 額	構 成 比
	千円	%	千円	%	千円	%
<b>総 額</b>	<b>48,957,475</b>	<b>100.0</b>	<b>47,659,567</b>	<b>100.0</b>	<b>48,028,972</b>	<b>100.0</b>
都 民 税 法 人	97,195	0.2	97,352	0.2	91,987	0.2
個 人	17,411,570	35.6	17,761,274	37.3	18,069,300	37.6
事 業 税 法 人	44,128	0.1	31,088	0.1	37,700	0.1
個 人	27,865	0.1	22,512	0.0	28,932	0.1
不 動 産 取 得 税	1,975,301	4.0	1,297,389	2.7	1,347,358	2.8
自 動 車 税	36,521	0.1	32,013	0.1	29,232	0.1
固定資産税（土地家屋償却資産含む）	23,309,292	47.6	22,654,837	47.5	22,794,944	47.4
都 市 計 画 税	4,733,548	9.7	4,620,120	9.7	4,655,367	9.7
軽 油 引 取 税	—	—	—	—	—	—
そ の 他 の 都 税	5,635	0.0	2,742	0.0	1,912	0.0
滞 納 繰 越	1,316,422	2.7	1,140,240	2.4	972,242	2.0

注) 1. その他の都税（自動車取得税、事業所税、都たばこ税）

2. 千円未満を四捨五入しているため、総額と内訳の計が一致しないことがある。

資料：文京都税事務所

## 28 特別区民税納税義務者数及び調定額（現年分）

## (1) 納税義務者数

年 度	総 数	普通徴収	特別徴収	割 合		
				総 数	普通徴収	特別徴収
	人	人	人	%	%	%
平成21年度	110,693	53,179	57,514	100.0	48.0	52.0
22	110,610	52,315	58,295	100.0	47.3	52.7
23	111,073	46,349	64,724	100.0	41.7	58.3
24	111,443	46,019	65,424	100.0	41.3	58.7
<b>25</b>	<b>113,672</b>	<b>48,305</b>	<b>65,367</b>	<b>100.0</b>	<b>42.5</b>	<b>57.5</b>

## (2) 調 定 額

年 度	総 数	普通徴収	特別徴収	割 合		
				総 数	普通徴収	特別徴収
	千円	千円	千円	%	%	%
平成21年度	28,636,055	11,543,709	17,092,346	100.0	40.3	59.7
22	26,491,701	9,770,630	16,721,071	100.0	36.9	63.1
23	26,294,601	9,553,202	16,741,399	100.0	36.3	63.7
24	26,843,070	9,635,249	17,207,821	100.0	35.9	64.1
<b>25</b>	<b>27,290,829</b>	<b>9,840,069</b>	<b>17,450,760</b>	<b>100.0</b>	<b>36.1</b>	<b>63.9</b>

資料：総務部税務課

### 29 特別区税調定額

年 度	総 額	特別区民税	軽自動車税	特別区税 たばこ税	入 湯 税
	千円	千円	千円	千円	千円
平成21年度	31,098,055	29,941,814	57,467	1,050,562	48,212
22	29,076,377	27,855,884	55,309	1,128,625	36,559
23	28,962,367	27,580,511	53,767	1,298,565	29,524
24	29,257,402	27,959,513	52,050	1,213,783	32,056
<b>25</b>	<b>29,614,865</b>	<b>28,211,765</b>	<b>50,104</b>	<b>1,320,441</b>	<b>32,555</b>

資料：総務部税務課

### 30 特別区税収入額

年 度	調 定 額			収入済額	還付未済額	不納欠損額	収入未済額
	総 額	現年課税分	前年度以前 滞納繰越分				
	千円	千円	千円	千円	千円	千円	千円
平成21年度	31,098,055	29,783,020	1,315,035	29,604,579	4,793	126,584	1,371,685
22	29,076,377	27,703,245	1,373,132	27,638,029	1,949	140,604	1,299,694
23	28,962,367	27,667,653	1,294,714	27,715,373	6,207	103,257	1,149,944
24	29,257,402	28,132,737	1,124,665	28,201,068	3,261	128,423	931,172
<b>25</b>	<b>29,614,865</b>	<b>28,687,068</b>	<b>927,798</b>	<b>28,780,298</b>	<b>3,546</b>	<b>86,349</b>	<b>751,764</b>

資料：総務部税務課

### 31 軽自動車税課税台数

(各年度4月1日)

年 度	課 税 台 数										
	総 数	原動機付自転車				軽 自 動 車				二輪の小型 自 動 車	小型特殊 自 動 車
		50cc 以下	51～ 90cc	91～ 125cc	ミカー	二輪車	三輪車	四輪車			
乗用	貨物用										
平成22年度	18,280	6,666	1,128	1,668	75	2,417	3	1,574	2,389	1,927	433
23	17,355	6,261	891	1,787	68	2,224	3	1,587	2,335	1,797	402
24	16,575	5,820	754	1,765	75	2,117	2	1,695	2,252	1,720	375
25	15,899	5,368	677	1,731	85	2,030	—	1,794	2,205	1,668	341
<b>26</b>	<b>15,325</b>	<b>4,849</b>	<b>646</b>	<b>1,737</b>	<b>84</b>	<b>1,954</b>	<b>—</b>	<b>1,836</b>	<b>2,277</b>	<b>1,627</b>	<b>315</b>

(つづき)

年 度	登 録 台 数										
	総 数	原動機付自転車				軽 自 動 車				二輪の小型 自 動 車	小型特殊 自 動 車
		50cc 以下	51～ 90cc	91～ 125cc	ミカー	二輪車	三輪車	四輪車			
乗用	貨物用										
平成22年度	18,491	6,725	1,131	1,674	77	2,444	3	1,582	2,438	1,980	437
23	17,653	6,347	897	1,802	70	2,266	3	1,597	2,388	1,877	406
24	16,818	5,883	761	1,771	79	2,135	2	1,706	2,314	1,787	380
25	16,253	5,480	688	1,750	92	2,049	—	1,806	2,282	1,759	347
<b>26</b>	<b>15,752</b>	<b>5,008</b>	<b>658</b>	<b>1,764</b>	<b>89</b>	<b>1,982</b>	<b>—</b>	<b>1,850</b>	<b>2,354</b>	<b>1,723</b>	<b>324</b>

資料：総務部税務課

## 32 23区別個人住民税一人当たり税額及び一世帯当たり税額

地 域	個人住民税収入額			一人当たり税額			一世帯当たり税額		
	平成22年度	平成23年度	平成24年度	平成22年度	平成23年度	平成24年度	平成22年度	平成23年度	平成24年度
	百万円	百万円	百万円	円	円	円	円	円	円
<b>総 額</b>	<b>1,377,911</b>	<b>1,362,839</b>	<b>1,393,668</b>	—	—	—	—	—	—
<b>23 区 平 均</b>	—	—	—	<b>154,031</b>	<b>151,989</b>	<b>154,920</b>	<b>303,455</b>	<b>298,043</b>	<b>290,856</b>
千代田区	17,850	18,530	18,259	378,862	388,045	374,664	698,360	709,210	642,118
中央区	29,077	29,112	30,371	236,860	230,898	234,847	427,728	416,142	405,752
港区	90,078	86,612	88,618	439,122	419,455	422,492	818,046	773,483	704,115
新宿区	56,418	56,476	56,761	172,896	173,807	173,737	288,678	286,965	256,557
<b>文京区</b>	<b>43,927</b>	<b>43,785</b>	<b>44,726</b>	<b>212,593</b>	<b>209,865</b>	<b>213,273</b>	<b>393,075</b>	<b>387,575</b>	<b>378,452</b>
台東区	24,216	24,554	24,403	137,647	138,277	135,768	253,802	252,903	228,868
墨田区	29,894	29,612	30,201	120,732	119,478	121,195	247,474	243,119	235,683
江東区	62,639	62,741	65,890	135,930	134,774	140,773	292,127	287,898	286,538
品川区	60,881	60,772	62,368	166,659	165,395	168,874	310,407	306,837	303,663
目黒区	58,558	58,808	59,032	218,232	218,668	218,308	424,249	424,217	410,106
大田区	102,561	100,178	101,975	147,916	144,220	146,424	296,756	288,185	284,141
世田谷区	168,434	166,501	169,585	192,027	188,999	191,515	375,165	368,922	366,872
渋谷区	59,627	59,338	61,733	291,586	287,701	294,855	481,849	473,465	462,252
中野区	45,839	44,973	45,622	145,636	143,534	145,450	248,764	243,081	235,588
杉並区	92,818	91,512	94,464	168,893	166,626	171,584	306,528	302,223	304,262
豊島区	39,538	39,546	40,671	138,885	138,112	141,379	237,872	236,117	223,680
北区	38,344	37,709	38,595	114,273	112,978	115,723	222,193	217,980	211,777
荒川区	21,759	21,795	22,365	107,032	106,838	109,379	226,279	225,247	211,339
板橋区	62,800	61,749	62,948	117,203	115,377	117,374	230,304	225,571	220,846
練馬区	93,750	92,408	93,974	130,903	128,956	130,962	278,882	273,363	271,066
足立区	62,069	60,889	62,760	90,820	88,937	91,547	197,284	192,176	191,372
葛飾区	45,021	44,424	45,410	101,723	100,382	103,140	228,214	223,905	221,531
江戸川区	71,813	70,817	72,935	105,768	104,441	108,167	236,195	232,230	231,066

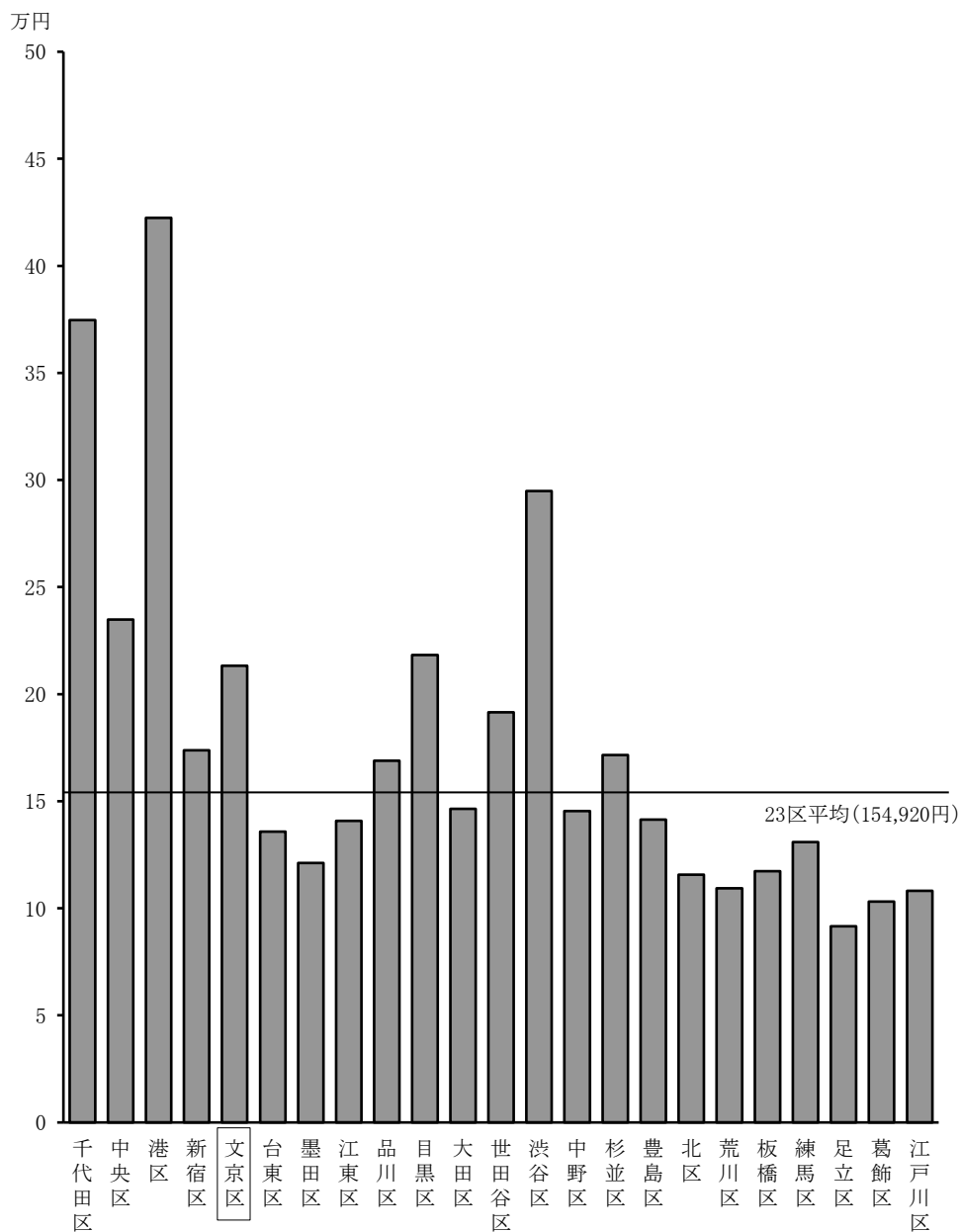
注) 1. 個人住民税収入額……都民税と特別区民税を合算した。

2. 一人当たり税額及び一世帯当たり税額……各年10月1日の「東京都の人口(推計)」により計算した。

資料：東京都主税局「東京都税務統計年報」

第8図 23区の1人当たり住民税負担額

(平成24年度)



財政・  
税務

## 6 国民健康保険・国民年金・福祉



## 33 国民健康保険

## (1) 年度別加入者数

年 度	区 総 人 口		う ち 国 民 健 康 保 険 加 入			
	世 帯 (A)	人 口 (B)	世帯(a)	(a/A)	被保険者(b)	(b/B)
平成21年度	107,933	197,193	33,579	(31.1)	50,685	(25.7)
22	109,607	199,548	33,751	(30.8)	50,588	(25.4)
23	110,364	200,791	33,665	(30.5)	50,162	(25.0)
24	109,878	202,123	33,376	(30.4)	49,387	(24.4)
<b>25</b>	<b>111,633</b>	<b>205,061</b>	<b>33,609</b>	<b>(30.1)</b>	<b>49,086</b>	<b>(23.9)</b>

注) 区総人口は翌年度の4月1日現在、国民健康保険加入は当年度末現在。

(2) 年度別給付状況  
(件 数)

年 度	総 数	一 般			出産育児 一時金等	葬 祭 費	その他の 給 付
		療養給付費	療 養 費	高額療養費			
平成21年度	814,788	764,134	27,013	16,119	192	230	7,100
22	801,083	750,159	26,958	16,035	204	235	7,492
23	802,361	749,794	27,952	16,263	232	207	7,913
24	812,939	756,953	28,821	17,675	237	215	9,038
<b>25</b>	<b>812,632</b>	<b>757,149</b>	<b>26,959</b>	<b>18,619</b>	<b>216</b>	<b>188</b>	<b>9,501</b>

## (金 額)

年 度	総 額	一 般			出産育児 一時金等	葬 祭 費	その他の 給 付
		療養給付費	療 養 費	高額療養費			
平成21年度	10,952,583	9,622,753	211,723	1,017,465	76,180	16,100	8,362
22	11,109,436	9,708,505	203,741	1,086,448	85,530	16,450	8,762
23	11,168,420	9,734,179	207,870	1,105,210	97,400	14,490	9,271
24	11,834,641	10,298,053	213,540	1,198,058	99,540	15,050	10,400
<b>25</b>	<b>11,617,754</b>	<b>10,135,498</b>	<b>201,245</b>	<b>1,166,083</b>	<b>90,720</b>	<b>13,160</b>	<b>11,048</b>

## 33 国民健康保険(つづき)

(3) 資格取得事由別  
(世帯数)

年 度	総 数	転 入	組 合 国 保 離 脱	社 会 保 険 離 脱	生 活 保 護 廃 止	出 生	そ の 他
平成21年度	8,265	3,168	174	3,825	38	2	1,058
22	8,478	3,224	227	3,869	32	1	1,125
23	8,417	3,232	256	3,839	58	7	1,025
24	8,243	3,135	195	3,840	55	-	1,018
<b>25</b>	<b>8,990</b>	<b>3,615</b>	<b>217</b>	<b>3,920</b>	<b>60</b>	<b>4</b>	<b>1,174</b>

## (被保険者数)

年 度	総 数	転 入	組 合 国 保 離 脱	社 会 保 険 離 脱	生 活 保 護 廃 止	出 生	そ の 他
平成21年度	10,739	3,935	-	5,345	49	192	1,218
22	10,965	3,947	-	5,458	38	189	1,333
23	10,990	3,954	-	5,395	72	213	1,356
24	10,711	3,862	-	5,374	70	198	1,207
<b>25</b>	<b>11,303</b>	<b>4,290</b>	<b>-</b>	<b>5,403</b>	<b>69</b>	<b>178</b>	<b>1,363</b>

- 注) 1. 転入のうち国外転入については「その他」に含まれる。  
2. 被保険者数の「組 合 国 保 離 脱」については平成20年度より「その他」に含まれる。

(4) 資格喪失事由別  
(世帯数)

年 度	総 数	転 出	組 合 国 保 加 入	社 会 保 険 加 入	生 活 保 護 開 始	死 亡	そ の 他
平成21年度	8,094	3,322	145	2,604	226	126	1,671
22	8,306	3,280	134	2,721	213	150	1,808
23	8,503	3,456	143	2,699	203	131	1,871
24	8,532	3,287	137	2,879	200	124	1,905
<b>25</b>	<b>8,757</b>	<b>3,312</b>	<b>159</b>	<b>3,171</b>	<b>153</b>	<b>121</b>	<b>1,841</b>

## (被保険者数)

年 度	総 数	転 出	組 合 国 保 加 入	社 会 保 険 加 入	生 活 保 護 開 始	死 亡	そ の 他
平成21年度	11,011	3,995	-	4,101	292	261	2,362
22	11,062	3,875	-	4,180	256	262	2,489
23	11,416	4,148	-	4,195	249	256	2,568
24	11,486	3,986	-	4,435	249	225	2,591
<b>25</b>	<b>11,604</b>	<b>3,907</b>	<b>-</b>	<b>4,854</b>	<b>190</b>	<b>219</b>	<b>2,434</b>

- 注) 1. 転出のうち国外転出については「その他」に含まれる。  
2. 被保険者数の「組 合 国 保 加 入」については平成20年度より「その他」に含まれる。

## (5) 特定健康診査・特定保健指導

年 度	特定健康診査受診者数	特定保健指導実施者数
平成21年度	13,412	66
22	13,354	64
23	13,144	102
24	12,706	82
<b>25</b>	<b>12,650</b>	<b>123</b>

33 国民健康保険（つづき）

（6）23区別被保険者数及び保険料（現年分）収納状況 （平成25年度）

地域	国保世帯数 (年間平均)	被保険者数 (年間平均)	調定額		収納額	収納率	一世帯当たり 調定額	一人当たり 調定額
			千円	居所不明者分 (再掲)				
<b>総数</b>	<b>1,681,439</b>	<b>2,563,554</b>	<b>269,579,109</b>	<b>258,797</b>	<b>227,556,399</b>	<b>84.49</b>	<b>160,326</b>	<b>105,158</b>
千代田区	8,127	11,978	1,654,764	226	1,487,635	89.91	203,613	138,150
中央区	21,876	31,464	3,770,033	498	3,233,086	85.77	172,336	119,821
港区	44,635	63,953	8,106,993	60,991	6,597,050	81.99	181,629	126,765
新宿区	77,839	105,762	10,399,747	31,036	8,553,940	82.50	133,606	98,332
<b>文京区</b>	<b>33,761</b>	<b>49,620</b>	<b>5,775,546</b>	<b>3,338</b>	<b>5,051,133</b>	<b>87.51</b>	<b>171,072</b>	<b>116,396</b>
台東区	41,015	61,823	6,452,539	64	5,358,055	83.04	157,321	104,371
墨田区	48,420	75,497	7,456,741	21,030	6,198,532	83.36	154,001	98,769
江東区	82,268	129,012	12,912,895	22,693	10,936,754	84.85	156,961	100,091
品川区	64,894	96,263	10,568,070	11,628	9,096,084	86.17	162,851	109,783
目黒区	50,424	73,009	8,811,546	0	7,651,364	86.83	174,749	120,691
大田区	118,579	183,875	19,680,681	6,518	16,570,100	84.22	165,971	107,033
世田谷区	153,124	229,577	27,151,061	0	23,113,613	85.13	177,314	118,266
渋谷区	47,666	66,127	8,396,580	0	6,894,908	82.12	176,154	126,977
中野区	68,318	94,538	9,890,741	567	8,433,324	85.27	144,775	104,622
杉並区	103,890	149,466	16,557,876	379	13,849,852	83.65	159,379	110,780
豊島区	62,437	86,931	8,738,064	0	7,332,447	83.91	139,950	100,517
北区	65,652	99,399	9,442,344	9,986	7,939,068	84.17	143,824	94,994
荒川区	42,000	66,144	6,333,300	24,709	5,332,243	84.52	150,793	95,750
板橋区	99,865	153,347	15,379,231	0	12,772,917	83.05	154,000	100,290
練馬区	119,814	190,178	19,838,310	17,549	17,295,283	87.26	165,576	104,314
足立区	129,067	218,481	20,714,637	24,505	16,845,722	81.42	160,495	94,812
葛飾区	82,671	135,647	13,050,724	16,880	10,740,005	82.40	157,863	96,211
江戸川区	115,097	191,463	18,496,686	6,200	16,273,284	88.01	160,705	96,607

注) 収納率は居所不明者分を除いた調定額を使って計算している。

資料：東京都「国民健康保険事業状況」（速報版・公営用）

福祉部国保年金課

国民健康保険  
国民年金・福祉

## 34 後期高齢者医療制度

## (1) 年度別加入者数

年 度	区総人口 (A)	うち後期高齢者医療制度加入者			
		被保険者(a)	(a/A)	うち75歳以上 被保険者	うち障害認定 被保険者
	人	人	%	人	人
平成21年度	197,193	19,131	(9.7)	18,925	206
22	199,548	19,573	(9.8)	19,406	167
23	200,791	19,900	(9.9)	19,744	156
24	202,123	20,240	(10.0)	20,122	118
<b>25</b>	<b>205,061</b>	<b>20,307</b>	<b>(9.9)</b>	<b>20,202</b>	<b>105</b>

注) 区総人口は翌年度の4月1日現在、後期高齢者医療制度加入者は当年度末現在。

## (2) 資格取得事由別被保険者数

年 度	総 数	年齢到達	障害認定 加 入	転 入			生活保護 廃 止
				計	広域内	広域外	
平成21年度	1,863	1,612	17	227	136	91	7
22	2,036	1,744	18	266	133	133	8
23	1,903	1,626	22	246	125	121	9
24	1,906	1,684	15	201	104	97	6
<b>25</b>	<b>1,712</b>	<b>1,430</b>	<b>8</b>	<b>268</b>	<b>138</b>	<b>130</b>	<b>6</b>

## (3) 資格喪失事由別被保険者数

年 度	総 数	死 亡	障害認定 脱 退	転 出			生活保護 受 給
				計	広域内	広域外	
平成21年度	1,334	986	17	300	191	109	31
22	1,551	1,185	1	322	198	124	43
23	1,567	1,206	-	323	158	165	38
24	1,535	1,128	-	359	222	137	48
<b>25</b>	<b>1,581</b>	<b>1,207</b>	<b>1</b>	<b>340</b>	<b>199</b>	<b>141</b>	<b>33</b>

## 第9図 負担区分別の被保険者と給付状況 (平成25年度・東京都対比)

## 〈文京区〉

(3割負担被保険者)

(1割負担被保険者)

年間平均 被保険者	4,319人 (21.3%)	15,920人 (78.7%)	計20,239人 (100)
給付状況	3,183百万円 (18.3%)	14,224百万円 (81.7%)	計17,407百万円 (100)

## 〈東京都〉

年間平均 被保険者	186,582人 (14.3%)	1,114,662人 (85.7%)	計1,301,244人 (100)
給付状況	130,018 百万円 (11.9%)	961,680百万円 (88.1%)	計1,091,698百万円 (100)

### 34 後期高齢者医療制度(つづき)

#### (4) 年度別給付状況 (件数)

年 度	総 数	療 養 給 付 費	療 養 費	高額療養費(現金)	その他の給付
平成21年度	657,410	615,578	16,105	25,388	339
22	662,828	613,856	18,227	30,307	438
23	678,828	631,064	19,167	27,540	1,057
24	703,983	649,171	19,812	33,882	1,118
<b>25</b>	<b>711,961</b>	<b>659,546</b>	<b>20,148</b>	<b>31,168</b>	<b>1,099</b>

#### (金額)

年 度	総 額	療 養 給 付 費	療 養 費	高額療養費(現金)	その他の給付
	円	円	円	円	円
平成21年度	14,883,251,733	14,435,674,117	252,824,038	186,308,732	8,444,846
22	15,728,803,676	15,227,828,474	274,934,631	215,228,533	10,812,038
23	16,314,198,625	15,775,638,726	290,270,927	227,431,683	20,857,289
24	16,715,948,995	16,184,710,903	287,126,812	217,971,968	26,139,312
<b>25</b>	<b>17,406,502,411</b>	<b>16,886,761,602</b>	<b>301,030,513</b>	<b>192,042,691</b>	<b>26,667,605</b>

注) 1. 療養給付費に高額療養費(現物)を含む。

2. 「その他の給付」は平成21年度から開始された高額介護合算療養費等。

#### (5) 年度別葬祭費支給状況

年 度	件 数	金 額
	件	円
平成21年度	969	67,777,500
22	1,149	80,430,000
23	1,171	81,935,000
24	1,088	76,107,500
<b>25</b>	<b>1,190</b>	<b>83,300,000</b>

#### (6) 健診事業

年 度	受診者数
	人
平成21年度	9,627
22	9,883
23	10,004
24	9,763
<b>25</b>	<b>9,725</b>

#### (7) 徴収方法別保険料収納状況(現年分)

年 度	特 別 徴 収			普 通 徴 収		
	調 定 額	収 納 額	収 納 率	調 定 額	収 納 額	収 納 率
	円	円	%	円	円	%
平成21年度	821,263,700	821,263,700	100.0	1,223,009,000	1,183,518,600	96.8
22	831,003,800	831,003,800	100.0	1,308,549,200	1,272,081,620	97.2
23	784,110,300	784,110,300	100.0	1,363,153,700	1,328,784,100	97.5
24	749,796,600	749,796,600	100.0	1,585,040,900	1,548,220,700	97.7
<b>25</b>	<b>686,221,300</b>	<b>686,221,300</b>	<b>100.0</b>	<b>1,657,313,800</b>	<b>1,618,867,100</b>	<b>97.7</b>

#### (つづき)

年 度	計		
	調 定 額	収 納 額	収 納 率
	円	円	%
平成21年度	2,044,272,700	2,004,782,300	98.1
22	2,139,553,000	2,103,085,420	98.3
23	2,147,264,000	2,112,894,400	98.4
24	2,334,837,500	2,298,017,300	98.4
<b>25</b>	<b>2,343,535,100</b>	<b>2,305,088,400</b>	<b>98.4</b>

資料：福祉部国保年金課

東京都後期高齢者医療広域連合

## 35 国 民 年 金

## (1) 拠出制被保険者数

年 度	総 数				強 制 適 用			
	被保険者数	年間の取得・ 転入等の増	年間の喪失・ 転出等の減	年間の増減	被保険者数	年間の取得・ 転入等の増	年間の喪失・ 転出等の減	年間の増減
平成21年度	51,395	15,392	15,647	△ 255	50,522	15,067	15,370	△ 303
22	50,900	14,922	15,417	△ 495	50,008	14,605	15,119	△ 514
23	50,197	14,467	15,170	△ 703	49,332	14,159	14,835	△ 676
24	49,667	15,001	15,531	△ 530	48,896	14,750	15,186	△ 436
<b>25</b>	<b>49,213</b>	<b>16,174</b>	<b>16,628</b>	<b>△ 454</b>	<b>48,437</b>	<b>15,877</b>	<b>16,336</b>	<b>△ 459</b>

## (つづき)

年 度	任 意 適 用			
	被保険者数	年間の取得・ 転入等の増	年間の喪失・ 転出等の減	年間の増減
平成21年度	873	325	277	48
22	892	317	298	19
23	865	308	335	△ 27
24	771	251	345	△ 94
<b>25</b>	<b>776</b>	<b>297</b>	<b>292</b>	<b>5</b>

## (2) 納付状況

年 度	納付対象月数	納付月数	納付率
	月	月	%
平成21年度	353,084	229,497	65.0
22	346,176	227,912	65.8
23	340,385	222,698	65.4
24	331,021	215,369	65.1
<b>25</b>	<b>322,129</b>	<b>215,816</b>	<b>67.0</b>

## (3) 保険料免除別

年 度	総 数	法 定 免 除	申 請 免 除
平成21年度	8,262	938	7,324
22	8,653	1,029	7,624
23	8,691	1,110	7,581
24	8,841	1,149	7,692
<b>25</b>	<b>9,264</b>	<b>1,170</b>	<b>8,094</b>

## (4) 福祉年金受給権者数

年 度	総 数				全 部 支 給				一 部 支 給				全 部 支 給 停 止			
	総 数	老 齢	障 害	母 子	総 数	老 齢	障 害	母 子	総 数	老 齢	障 害	母 子	総 数	老 齢	障 害	母 子
平成21年度	864	13	851	-	780	5	775	-	11	-	11	-	73	8	65	-
22	865	11	854	-	778	3	775	-	13	-	13	-	74	8	66	-
23	867	5	862	-	785	1	784	-	9	-	9	-	73	4	69	-
24	886	6	880	-	798	2	796	-	10	-	10	-	78	4	74	-
<b>25</b>	<b>903</b>	<b>5</b>	<b>898</b>	<b>-</b>	<b>822</b>	<b>1</b>	<b>821</b>	<b>-</b>	<b>12</b>	<b>-</b>	<b>12</b>	<b>-</b>	<b>69</b>	<b>4</b>	<b>65</b>	<b>-</b>

### 35 国 民 年 金 (つづき)

#### (5) 拠出制国民年金受給権者数

年 度	総 数	老 齢 給 付			障 害 給 付		遺 族 給 付			死 亡 一時金	
		老齢基礎	老 齢	通算老齢	障害基礎	障 害	遺族基礎	母 子	遺 児		寡 婦
平成21年度	34,790	28,951	3,379	1,846	377	94	45	-	-	46	52
22	30,600	25,207	3,060	1,697	399	87	53	-	-	40	57
23	31,231	26,297	2,744	1,544	426	81	47	-	-	43	49
24	32,342	27,844	2,444	1,410	435	78	43	-	-	35	53
<b>25</b>	<b>33,355</b>	<b>29,265</b>	<b>2,185</b>	<b>1,275</b>	<b>455</b>	<b>69</b>	<b>45</b>	-	-	<b>29</b>	<b>32</b>

資料：福祉部国保年金課

### 36 介 護 保 険

#### (1) 第1号被保険者数

(各年3月31日)

年 度	第 1 号 被 保 険 者 数			内 数	
	総 数	65歳～74歳	75歳以上	外 国 人	住所地特例者
平成21年度	38,165	18,650	19,515	267	331
22	38,216	18,179	20,037	269	366
23	38,826	18,418	20,408	284	385
24	40,182	19,322	20,860	292	407
<b>25</b>	<b>41,188</b>	<b>20,224</b>	<b>20,964</b>	<b>294</b>	<b>428</b>

#### (2) 第1号被保険者保険料収納状況(現年分)

年 度	特 別 徴 収			普 通 徴 収		
	調 定 額	収 納 額	収 納 率	調 定 額	収 納 額	収 納 率
	円	円	%	円	円	%
平成21年度	1,810,089,600	1,810,089,600	100.0	313,711,500	266,847,000	85.1
22	1,833,232,700	1,833,232,700	100.0	282,634,700	238,665,420	84.4
23	1,839,729,600	1,839,729,600	100.0	283,237,900	238,533,571	84.2
24	2,312,455,300	2,312,455,300	100.0	424,144,200	365,420,900	86.2
<b>25</b>	<b>2,415,526,300</b>	<b>2,415,526,300</b>	<b>100.0</b>	<b>413,662,500</b>	<b>353,684,769</b>	<b>85.5</b>

(つづき)

年 度	計		
	調 定 額	収 納 額	収 納 率
	円	円	%
平成21年度	2,123,801,100	2,076,936,600	97.8
22	2,115,867,400	2,071,898,120	97.9
23	2,122,967,500	2,078,263,171	97.9
24	2,736,599,500	2,677,876,200	97.9
<b>25</b>	<b>2,829,188,800</b>	<b>2,769,211,069</b>	<b>97.9</b>

注) 収納額は、収入額から還付未済額を減額した額。

## 36 介 護 保 険 (つづき)

## (3) 要介護・要支援認定者数

年 度	総 数	要支援 1	要支援 2	要介護 1	要介護 2	要介護 3	要介護 4	要介護 5
平成21年度	6,448	565	456	1,067	1,401	1,110	979	870
22	6,650	570	547	1,114	1,409	1,138	976	896
23	6,962	612	701	1,141	1,415	1,118	1,020	955
24	7,347	705	765	1,316	1,509	1,061	1,024	967
<b>25</b>	<b>7,643</b>	<b>811</b>	<b>824</b>	<b>1,380</b>	<b>1,535</b>	<b>1,091</b>	<b>1,028</b>	<b>974</b>

## (4) 保険給付状況

年 度	計	居宅サービス 保険給付額	施設サービス 保険給付額	地域密着型 介護サービス 保険給付額	その他サービス 保険給付額
	円	円	円	円	円
平成 21 年 度	10,116,220,966	6,025,649,083	3,060,856,954	606,791,513	422,923,416
22	10,740,071,332	6,620,854,264	3,023,831,675	606,013,810	489,371,583
23	11,258,644,127	7,148,026,112	3,000,520,744	618,012,757	492,084,514
24	11,773,624,691	7,598,498,651	2,980,971,234	680,609,053	513,545,753
<b>25</b>	<b>12,144,781,202</b>	<b>7,863,594,663</b>	<b>3,026,411,044</b>	<b>733,782,185</b>	<b>520,993,310</b>

資料：福祉部介護保険課



## 37 23 区 別 保 育 園 の 状 況

(平成26年5月1日)

地 域	公 立				私 立				計			
	施設数	定 員	保育実施 児童数	定 員 充足率	施設数	定 員	保育実施 児童数	定 員 充足率	施設数	定 員	保育実施 児童数	定 員 充足率
		人	人	%		人	人	%		人	人	%
<b>総 数</b>	<b>740</b>	<b>76,922</b>	<b>76,898</b>	<b>99.9</b>	<b>591</b>	<b>55,802</b>	<b>54,754</b>	<b>98.1</b>	<b>1,331</b>	<b>132,724</b>	<b>131,652</b>	<b>99.1</b>
千代田区	6	487	510	104.7	3	250	238	95.2	9	737	748	101.4
中央区	16	1,702	1,669	98.0	14	1,098	851	77.5	30	2,800	2,520	90.0
港区	18	2,250	2,203	97.9	21	1,270	914	71.9	39	3,520	3,117	88.5
新宿区	23	2,331	2,348	100.7	20	2,077	1,835	88.3	43	4,408	4,183	94.9
<b>文京区</b>	<b>19</b>	<b>1,850</b>	<b>1,831</b>	<b>98.9</b>	<b>17</b>	<b>1,082</b>	<b>1,038</b>	<b>95.9</b>	<b>36</b>	<b>2,932</b>	<b>2,869</b>	<b>97.8</b>
台東区	14	1,298	1,276	98.3	10	846	855	101.0	24	2,144	2,131	99.3
墨田区	27	2,742	2,694	98.2	17	1,644	1,677	102.0	44	4,386	4,371	99.6
江東区	44	4,517	4,435	98.1	42	4,030	3,929	97.4	86	8,547	8,364	97.8
品川区	43	4,219	4,539	107.5	28	2,183	2,062	94.4	71	6,402	6,601	103.1
目黒区	22	2,215	2,217	100.0	11	934	914	97.8	33	3,149	3,131	99.4
大田区	50	6,015	5,944	98.8	46	3,931	3,855	98.0	96	9,946	9,799	98.5
世田谷区	49	4,771	5,150	107.9	42	4,922	5,241	106.4	91	9,693	10,391	107.2
渋谷区	19	1,610	1,686	104.7	14	1,393	1,355	97.2	33	3,003	3,041	101.2
中野区	22	2,212	2,192	99.1	16	1,536	1,518	98.8	38	3,748	3,710	98.9
杉並区	43	4,016	4,040	100.6	19	2,023	1,968	97.2	62	6,039	6,008	99.4
豊島区	23	2,391	2,434	101.8	11	1,009	1,062	105.2	34	3,400	3,496	102.8
北区	42	4,370	4,225	96.6	22	1,722	1,609	93.4	64	6,092	5,834	95.7
荒川区	24	2,801	2,853	101.8	11	1,344	1,233	91.7	35	4,145	4,086	98.5
板橋区	41	3,883	3,873	99.7	55	4,951	5,111	103.2	96	8,834	8,984	101.7
練馬区	60	6,585	6,386	96.9	45	3,857	3,855	99.9	105	10,442	10,241	98.0
足立区	52	5,388	5,352	99.3	42	4,043	4,084	101.0	94	9,431	9,436	100.0
葛飾区	43	4,832	4,634	95.9	40	4,007	3,907	97.5	83	8,839	8,541	96.6
江戸川区	40	4,437	4,407	99.3	45	5,650	5,643	99.8	85	10,087	10,050	99.6

注) 保育実施児童数には委託児童を含み、受託児童を含まない。

資料：東京都福祉保健局「福祉保健局業務報告」

## 38 区立保育園の状況

## 年齢男女別園児数及び職員数

(平成26年5月1日)

園名	総数			0歳児		1歳児		2歳児		3歳児		4歳児		5歳児		職員
	総数	男	女	男	女	男	女	男	女	男	女	男	女	男	女	
<b>総数</b>	<b>1,824</b>	<b>945</b>	<b>879</b>	<b>70</b>	<b>73</b>	<b>151</b>	<b>140</b>	<b>179</b>	<b>162</b>	<b>170</b>	<b>182</b>	<b>179</b>	<b>163</b>	<b>196</b>	<b>159</b>	<b>399</b>
藍染	86	41	45	-	-	5	7	9	6	7	13	10	9	10	10	16
久堅	122	60	62	3	9	11	9	11	11	10	13	12	10	13	10	27
青柳	83	53	30	-	-	9	5	11	6	8	10	12	4	13	5	17
さしがや	124	58	66	8	4	7	13	10	13	13	11	9	13	11	12	26
駒込	92	51	41	-	-	11	4	8	10	10	10	9	9	13	8	18
こひなた	97	46	51	-	-	5	10	8	10	9	11	10	12	14	8	18
本郷	94	46	48	-	-	10	5	8	10	7	13	10	10	11	10	18
大塚	101	52	49	8	1	6	7	7	7	5	16	11	11	15	7	21
しおみ	107	53	54	4	7	5	9	9	7	12	10	9	13	14	8	23
千石	145	75	70	8	4	13	10	12	13	11	14	18	12	13	17	28
向丘	129	67	62	7	6	10	8	13	10	11	14	16	8	10	16	25
水道	122	71	51	4	5	10	8	16	7	14	10	14	10	13	11	25
本駒込	99	44	55	2	8	6	8	8	9	9	9	9	11	10	10	22
本駒込南	120	67	53	5	6	10	10	14	7	12	10	11	12	15	8	25
千石西	115	60	55	5	4	10	7	11	9	12	9	12	12	10	14	24
本駒込西	51	29	22	7	3	7	6	7	8	8	5	-	-	-	-	18
目白台	81	47	34	3	7	6	5	8	6	12	4	7	7	11	5	21
柳町	35	17	18	3	6	7	5	7	7	-	-	-	-	-	-	12
根津	21	8	13	3	3	3	4	2	6	-	-	-	-	-	-	15

資料：男女協働子育て支援部保育課

### 39 私立保育園の状況

年齢男女別園児数及び職員数

(平成26年5月1日)

園名	総数			0歳児		1歳児		2歳児		3歳児		4歳児		5歳児		職員
	総数	男	女	男	女	男	女	男	女	男	女	男	女	男	女	
<b>総数</b>	<b>1,029</b>	<b>518</b>	<b>511</b>	<b>61</b>	<b>74</b>	<b>103</b>	<b>104</b>	<b>119</b>	<b>106</b>	<b>96</b>	<b>89</b>	<b>75</b>	<b>80</b>	<b>64</b>	<b>58</b>	<b>283</b>
慈愛会	33	10	23	3	8	4	7	3	8	-	-	-	-	-	-	15
たんぼぼ ※分園を含む	184	86	98	8	17	15	15	16	18	16	12	13	20	18	16	44
どんぐり	33	19	14	5	6	6	5	8	3	-	-	-	-	-	-	16
キッズソフィア 白山	42	24	18	1	3	3	4	7	2	5	3	2	5	6	1	9
八千代	43	24	19	2	4	5	3	5	3	7	1	3	3	2	5	15
まなびの森	69	29	40	3	3	4	9	7	6	5	7	5	7	5	8	15
こころの保育園 文京西片	86	48	38	-	-	8	6	10	7	9	11	11	7	10	7	16
小学館アカデミー 小石川	65	34	31	6	3	4	8	6	6	7	5	5	4	6	5	16
日本興亜スマイル キッズ江戸川橋	61	30	31	4	5	6	5	4	7	5	6	6	5	5	3	17
白山ひかり	58	33	25	6	3	6	3	6	3	7	3	5	6	3	7	15
小学館アカデミー 茗荷谷	58	23	35	1	5	5	4	5	6	4	7	4	7	4	6	15
グローバルキッズ 後楽二丁目 ※分園を含む	75	38	37	3	6	11	6	11	9	9	11	4	5	-	-	22
アスク本駒込	46	26	20	4	2	5	5	5	7	7	4	5	2	-	-	11
ハネッセかごまち	51	26	25	6	6	7	8	11	5	2	6	-	-	-	-	12
ハネッセ千石	59	32	27	4	2	5	5	4	7	6	5	8	8	5	-	16
キッズカーテン 文京春日	42	23	19	5	1	4	6	5	6	5	5	4	1	-	-	18
グローバルキッズ 新大塚	24	13	11	-	-	5	5	6	3	2	3	-	-	-	-	11

資料：男女協働子育て支援部保育課

## 40 認 証 保 育 所 の 状 況

## 年齢男女別園児数及び職員数

(平成26年5月1日)

園 名	総 数			0 歳 児		1 歳 児		2 歳 児		3 歳 児		4 歳 児		5 歳 児		職 員
	総 数	男	女	男	女	男	女	男	女	男	女	男	女	男	女	
<b>総 数</b>	<b>284</b>	<b>140</b>	<b>144</b>	<b>32</b>	<b>37</b>	<b>36</b>	<b>45</b>	<b>41</b>	<b>35</b>	<b>15</b>	<b>10</b>	<b>6</b>	<b>9</b>	<b>10</b>	<b>8</b>	<b>78</b>
ピノキオ幼児舎 茗荷谷園	30	14	16	8	9	3	3	2	4	1	-	-	-	-	-	9
ちやいれつく 新大塚駅前保育園	39	19	20	1	4	6	5	3	2	2	4	3	4	4	1	13
同仁美登里 保 育 園	30	15	15	3	3	5	6	7	6	-	-	-	-	-	-	7
ぼけっとランド 本 郷	31	14	17	2	6	5	7	7	4	-	-	-	-	-	-	9
モ ニ カ 茗 荷 谷	36	19	17	4	5	6	6	7	3	2	3	-	-	-	-	7
クローバルキッズ 春 日 園	34	20	14	8	2	3	7	6	4	3	1	-	-	-	-	9
本 駒 込 フチ・クレイシュ	59	30	29	3	5	5	4	6	6	7	2	3	5	6	7	11
保育所まあむ 東 大 前 園	25	9	16	3	3	3	7	3	6	-	-	-	-	-	-	13

注) 認証保育所の園児数は区民のみ。

資料：男女協働子育て支援部保育課

## 41 子 育 て ひ ろ ば 利 用 状 況

区 分	平成21年度	平成22年度	平成23年度	平成24年度	平成25年度
<b>総 数</b>	<b>49,214</b>	<b>49,475</b>	<b>55,793</b>	<b>56,760</b>	<b>81,528</b>
西 片	17,748	18,639	20,524	23,888	23,115
汐 見	31,466	30,836	29,779	25,433	25,041
水 道	-	-	5,490	7,439	6,503
千 石	-	-	-	-	26,869

注) 1. 幼児と保護者の利用者数の合計。

2. 子育てひろば水道は平成23年度より開所。

3. 子育てひろば千石は平成25年度より開所。

資料：男女協働子育て支援部子育て支援課、保育課、児童青少年課

## 42 児童館利用状況

年度及び月次	大塚児童館		しおみ児童館		千石児童館		水道児童館	
	登録人員	利用人員	登録人員	利用人員	登録人員	利用人員	登録人員	利用人員
平成21年度	859	20,281	1,652	15,479	2,062	26,418	1,025	22,371
22	909	21,832	1,696	13,425	2,260	27,892	1,023	10,264
23	987	23,153	1,845	15,826	2,283	34,559	1,294	26,302
24	1,024	24,279	1,974	16,423	2,295	35,708	1,082	23,321
<b>25</b>	<b>1,067</b>	<b>23,816</b>	<b>2,146</b>	<b>16,346</b>	<b>2,904</b>	<b>52,135</b>	<b>1,108</b>	<b>23,208</b>
4月	912	2,242	1,771	1,558	2,204	5,162	952	2,023
5	932	2,124	1,837	1,715	2,281	4,615	976	2,036
6	950	2,241	1,874	1,617	2,365	4,635	991	2,136
7	968	2,381	1,907	1,670	2,468	4,801	1,008	2,416
8	977	1,477	1,928	1,419	2,535	4,151	1,022	1,573
9	992	1,868	1,976	1,639	2,615	4,323	1,033	1,766
10	1,012	2,318	2,013	1,277	2,695	5,028	1,054	2,271
11	1,029	1,906	2,052	1,185	2,740	4,028	1,070	2,112
12	1,037	1,701	2,075	951	2,776	3,761	1,080	1,801
26年 1	1,043	1,712	2,097	956	2,805	3,676	1,095	1,608
2	1,057	1,678	2,125	1,051	2,852	3,930	1,101	1,644
3	1,067	2,168	2,146	1,308	2,904	4,025	1,108	1,822

(つづき)

年度及び月次	本駒込児童館		本駒込南児童館		久堅児童館		柳町児童館	
	登録人員	利用人員	登録人員	利用人員	登録人員	利用人員	登録人員	利用人員
平成21年度	1,499	23,673	2,185	22,281	1,976	22,488	1,758	33,012
22	1,586	24,885	2,169	25,944	2,012	30,131	1,906	39,605
23	1,633	26,121	2,206	25,994	2,085	28,037	2,006	41,038
24	1,673	28,040	2,252	26,553	2,152	29,859	2,038	32,713
<b>25</b>	<b>1,685</b>	<b>21,183</b>	<b>2,375</b>	<b>26,678</b>	<b>2,193</b>	<b>28,432</b>	<b>2,180</b>	<b>36,444</b>
4月	1,474	2,103	2,003	2,619	1,903	2,383	1,876	3,212
5	1,513	2,179	2,059	2,385	1,936	2,640	1,915	3,456
6	1,530	2,253	2,116	2,590	1,967	2,676	1,952	3,528
7	1,555	2,503	2,162	2,516	1,995	2,613	1,996	3,122
8	1,576	1,532	2,180	1,688	2,020	1,904	2,019	2,592
9	1,604	2,103	2,212	2,159	2,054	2,507	2,056	3,005
10	1,626	2,532	2,253	2,498	2,091	2,913	2,081	3,787
11	1,637	1,140	2,286	2,391	2,111	2,374	2,100	2,934
12	1,651	1,077	2,307	1,871	2,122	2,130	2,111	2,487
26年 1	1,662	965	2,322	2,027	2,154	2,017	2,147	2,764
2	1,677	989	2,355	1,864	2,172	1,855	2,166	2,795
3	1,685	1,807	2,375	2,070	2,193	2,420	2,180	2,762

## 42 児童館利用状況(つづき)

年度及び月次	千石西児童館		小日向台町児童館		目白台児童館		湯島児童館	
	登録人員	利用人員	登録人員	利用人員	登録人員	利用人員	登録人員	利用人員
平成21年度	1,584	26,128	1,437	26,523	1,064	16,997	1,313	32,168
22	2,075	29,796	1,185	24,331	1,084	19,624	1,465	31,562
23	1,924	30,287	1,194	18,380	1,123	18,241	1,585	31,261
24	1,953	28,360	1,265	26,629	1,084	16,839	1,617	30,714
<b>25</b>	<b>2,166</b>	<b>24,051</b>	<b>1,350</b>	<b>28,093</b>	<b>1,003</b>	<b>6,390</b>	<b>1,640</b>	<b>27,565</b>
4月	1,926	1,955	1,160	2,677	898	1,240	1,393	2,491
5	1,957	2,106	1,189	2,708	919	1,102	1,429	2,484
6	1,990	2,176	1,223	2,602	942	1,354	1,456	2,599
7	2,016	2,383	1,242	2,758	947	63	1,484	2,536
8	2,044	1,999	1,248	1,784	950	46	1,496	1,345
9	2,060	2,059	1,273	2,443	953	210	1,518	2,141
10	2,085	2,660	1,289	2,668	955	295	1,534	2,820
11	2,110	1,976	1,310	2,444	965	245	1,551	2,449
12	2,120	1,882	1,316	2,089	965	67	1,565	1,938
26年 1	2,145	1,529	1,332	1,872	965	137	1,591	2,150
2	2,155	1,601	1,342	1,917	965	64	1,620	2,359
3	2,166	1,725	1,350	2,131	1,003	1,567	1,640	2,253

(つづき)

年度及び月次	白山東児童館		根津児童館		目白台第二児童館		本郷児童館	
	登録人員	利用人員	登録人員	利用人員	登録人員	利用人員	登録人員	利用人員
平成21年度	2,095	30,633	2,032	36,557	1,645	18,147	2,247	28,315
22	2,159	36,212	2,128	41,761	1,766	21,560	2,741	30,297
23	2,211	38,654	2,100	36,190	2,137	21,916	3,156	28,675
24	2,414	36,464	2,111	34,691	1,845	22,812	2,404	28,516
<b>25</b>	<b>2,375</b>	<b>38,150</b>	<b>2,082</b>	<b>33,093</b>	<b>1,877</b>	<b>25,223</b>	<b>2,468</b>	<b>30,953</b>
4月	2,035	3,568	1,788	2,561	1,613	2,049	2,115	2,052
5月	2,088	3,323	1,818	2,760	1,649	2,193	2,169	2,496
6月	2,118	3,492	1,858	2,877	1,670	2,098	2,223	2,863
7月	2,147	4,128	1,889	2,940	1,715	2,304	2,269	3,186
8月	2,215	3,504	1,906	2,121	1,741	1,845	2,282	1,936
9月	2,242	3,022	1,942	2,879	1,782	2,064	2,320	2,624
10月	2,274	3,594	1,970	3,236	1,793	2,589	2,344	3,101
11月	2,296	2,750	1,990	2,693	1,824	2,598	2,363	2,707
12月	2,310	2,700	2,006	2,457	1,841	1,914	2,387	2,483
26年 1月	2,324	2,538	2,028	2,597	1,861	1,948	2,423	2,393
2月	2,348	2,456	2,055	3,018	1,877	1,754	2,447	2,610
3月	2,375	3,075	2,082	2,954	1,877	1,867	2,468	2,502

注) 各年度登録人員は当該年度末の人員。

資料: 男女協働子育て支援部児童青少年課

## 43 育成室の状況

## 学年別在籍児童数

(平成26年5月1日)

育 成 室	総 数	1 年	2 年	3 年	4 年 以 上
<b>総 数</b>	<b>1,319</b>	<b>492</b>	<b>447</b>	<b>355</b>	<b>25</b>
大 塚	49	25	8	16	-
千 石 第 一	40	18	12	9	1
千 石 第 二	40	12	17	8	3
水 道	52	25	14	12	1
本 駒 込	50	20	20	9	1
本 駒 込 南	51	22	18	11	-
久 堅	42	12	14	15	1
柳 町	42	17	16	9	-
千 石 西	36	10	13	12	1
小 日 向 台 町	56	17	25	14	-
目 白 台	46	22	11	13	-
湯 島	50	19	12	18	1
白 山 東	48	13	17	17	1
根 津	43	12	14	17	-
目 白 台 第 二	49	17	15	15	2
本 郷	50	17	23	10	-
指 ヶ 谷	39	13	15	8	3
汐 見	52	22	15	13	2
駕 籠 町	45	13	18	12	2
柳 町 第 二	44	14	14	14	2
神 明	50	24	18	6	2
千 駄 木	44	15	15	13	1
窪 町	47	17	15	15	-
本 郷 第 二	50	22	15	13	-
駒 本	41	17	14	10	-
向 丘	44	16	16	12	-
大 塚 小 学 校	40	15	12	12	1
第 三 中 学 校	44	15	11	18	-
茗 台	35	11	20	4	-

注) 4年以上は学年延長分。

資料：男女協働子育て支援部児童青少年課

## 44 文京ボランティア・市民活動センター相談状況

年 度	総 数	活動相談	募集相談		情報提供	福祉相談	事業協力相談	広報協力相談
			個人	施設等				
平成21年度	288	103	124		12	8	18	23
22	340	167	108		34	1	14	16
23	313	146	74		20	5	26	42
24	163	81	32	50	-	-	-	-
<b>25</b>	<b>160</b>	<b>105</b>	<b>21</b>	<b>34</b>	-	-	-	-

注) 平成24年度から集計方法を変更。

資料：(社福)文京区社会福祉協議会

## 45 有償各種サービスの利用状況

## (1) 登録者数

年 度	利用会員	協力会員
平成21年度	279	117
22	312	145
23	270	152
24	266	159
<b>25</b>	<b>226</b>	<b>87</b>

注) 1. 利用会員とは、有償サービスを受けている人の数。

2. 協力会員とは、有償サービスを提供している人の数。

## (2) ホームヘルプサービスの利用状況

年 度	家 事 援 助 サ ー ビ ス									
	合 計	掃 除	食事の支度 後片付け	留守番 話し相手	買 い 物	衣類の洗 濯・補修	入院時の 家事援助	産前産後の 家事援助	体調不良時 の家事援助	そ の 他
平成21年度	11,206	8,510	1,890	112	385	139	5	129	2	34
22	9,546	6,917	1,984	115	318	12	79	71	-	50
23	8,732	6,474	1,677	91	371	2	37	77	-	3
24	7,483	5,958	1,040	60	324	24	-	72	4	1
<b>25</b>	<b>3,879</b>	<b>3,081</b>	<b>456</b>	<b>51</b>	<b>226</b>	<b>4</b>	-	<b>57</b>	-	<b>4</b>

## (つづき)

年 度	介 護 援 助 サ ー ビ ス							大掃除	草取り サービス
	合 計	外出介助	身辺介助 (食事含む)	入浴の 介助・補助	入院時の 介護援助	体調不良時 の介護援助	そ の 他		
平成21年度	3,895	1,003	2,580	13	157	-	142	1,687	78
22	2,567	802	1,673	-	2	-	90	1,001	72
23	1,874	722	1,126	-	3	-	23	933	16
24	1,038	627	407	-	-	-	4	653	10
<b>25</b>	<b>615</b>	<b>195</b>	<b>123</b>	-	-	-	-	<b>297</b>	-



## 45 有償各種サービスの利用状況(つづき)

### (3) その他サービスの利用状況

年 度	食事サービス	緊急通報サービス
	食	人
平成21年度	12,992	45
22	10,459	42
23	10,043	44
24	9,637	40
<b>25</b>	<b>8,702</b>	<b>39</b>

資料：(社福)文京区社会福祉協議会

## 46 敬老金支給状況

年 度	件 数	総 金 額	1 件 当 たり 支 給 金 額
		円	円
平成21年度	6,672	33,360,000	5,000
22	6,964	34,820,000	5,000
23	7,187	35,935,000	5,000
24	7,306	36,530,000	5,000
<b>25</b>	<b>7,558</b>	<b>37,790,000</b>	<b>5,000</b>

資料：福祉部高齢福祉課

## 47 身体障害者手帳所持者数

(各年6月1日)

年 次	総 数	視 覚 障 害	聴覚平衡機能	音声言語機能	肢 体 不 自 由	内 部 障 害
平成22年	4,511	359	320	57	2,280	1,495
23	4,545	350	333	62	2,299	1,501
24	4,587	341	317	56	2,342	1,531
25	4,598	353	310	54	2,355	1,526
<b>26</b>	<b>4,717</b>	<b>377</b>	<b>319</b>	<b>59</b>	<b>2,396</b>	<b>1,566</b>

資料：福祉部障害福祉課

## 48 愛の手帳所持者数

(各年6月1日)

年 次	総 数	1 度	2 度	3 度	4 度
平成22年	741	21	214	216	290
23	760	23	217	217	303
24	780	26	222	221	311
25	802	26	231	219	326
<b>26</b>	<b>811</b>	<b>27</b>	<b>229</b>	<b>208</b>	<b>347</b>

資料：福祉部障害福祉課

## 49 生活保護の状況

## (1) 被保護世帯数及び人員

年 度	被保護世帯員の実数		保 護 率 (%)	生 活 扶 助		住 宅 扶 助	
	世 帯	人 員		世 帯	人 員	世 帯	人 員
平成 21 年度	1,668	1,954	0.99	1,441	1,666	1,389	1,603
22	1,847	2,171	1.09	1,610	1,873	1,559	1,811
23	2,036	2,366	1.18	1,745	2,036	1,725	2,006
24	2,131	2,469	1.23	1,851	2,151	1,851	2,146
<b>25</b>	<b>2,179</b>	<b>2,509</b>	<b>1.23</b>	<b>1,887</b>	<b>2,173</b>	<b>1,899</b>	<b>2,182</b>

(つづき)

年 度	教 育 扶 助		介 護 扶 助		医 療 扶 助	
	世 帯	人 員	世 帯	人 員	世 帯	人 員
平成 21 年度	40	54	273	280	1,421	1,569
22	47	65	289	295	1,549	1,710
23	51	69	311	317	1,671	1,856
24	49	61	330	336	1,738	1,925
<b>25</b>	<b>47</b>	<b>57</b>	<b>352</b>	<b>378</b>	<b>1,790</b>	<b>1,975</b>

(つづき)

年 度	出 産 扶 助		生 業 扶 助		葬 祭 扶 助	
	世 帯	人 員	世 帯	人 員	世 帯	人 員
平成 21 年度	-	-	20	21	4	4
22	1	1	23	25	7	7
23	-	-	23	26	7	7
24	-	-	29	33	6	6
<b>25</b>	<b>-</b>	<b>-</b>	<b>25</b>	<b>29</b>	<b>5</b>	<b>5</b>

注) 1. 世帯、人員は年度平均。

2. 保護率は、年度の月平均の住民基本台帳人口に対する百分率。

## (2) 保護の開始・廃止の世帯数及び人員

年 度	保 護 開 始				保 護 廃 止		
	申請件数	取り下げ 件 数	却下件数	決 定		世 帯 数	人 員
				世 帯 数	人 員		
平成 21 年度	626	12	4	609	694	420	441
22	485	7	6	472	534	288	304
23	544	6	6	482	553	328	382
24	475	3	7	464	530	390	434
<b>25</b>	<b>383</b>	<b>5</b>	<b>7</b>	<b>373</b>	<b>427</b>	<b>326</b>	<b>356</b>

## 49 生活保護の状況(つづき)

### (3) 労働状態別被保護世帯数

(各年6月)

年次	総数	世帯主が働いている世帯				世帯主が働いていないで 世帯員が働いている世帯	働いている者が いない世帯
		常用	日雇	内職	その他		
平成22年	1,798	50	57	14	59	23	1,595
23	1,997	57	70	14	67	24	1,765
24	2,105	65	74	11	91	28	1,836
25	2,154	71	79	12	99	24	1,869
<b>26</b>	<b>2,190</b>	<b>71</b>	<b>76</b>	<b>12</b>	<b>123</b>	<b>29</b>	<b>1,879</b>

注) 現に保護を受けた世帯数。

### (4) 家族人員別被保護世帯数

(平成26年7月31日)

区分	総数	世帯構成人員						
		1人	2人	3人	4人	5人	6人	7人以上
<b>総数</b>	<b>2,185</b>	<b>1,936</b>	<b>196</b>	<b>39</b>	<b>11</b>	<b>3</b>	-	-
医療扶助のみの世帯	69	66	3	-	-	-	-	-
その他の世帯	2,116	1,870	193	39	11	3	-	-

注) 1. 基準日は被保護者全国一斉調査と同時点とする。  
2. 保護停止中の世帯を含む。

### (5) 年齢男女別被保護人員

(平成26年7月31日)

区分	総数	0~5歳	6~11歳	12~14歳	15~19歳	20~29歳	30~39歳	40~49歳	50~59歳	60~69歳	70歳以上
<b>総数</b>	<b>2,504</b>	<b>26</b>	<b>32</b>	<b>32</b>	<b>38</b>	<b>48</b>	<b>106</b>	<b>262</b>	<b>344</b>	<b>642</b>	<b>974</b>
男	1,414	14	13	14	17	19	56	151	219	452	459
女	1,090	12	19	18	21	29	50	111	125	190	515

注) 1. 基準日は被保護者全国一斉調査と同時点とする。  
2. 保護停止中の人員を含む。

### (6) 生活保護費支出別

(平成25年度)

区分	保護受給者		扶助金額	扶助割合	
	延世帯	延人員			
<b>総数</b>	<b>72,616</b>	<b>81,895</b>	<b>5,242,359</b>	<b>100.0%</b>	
居宅	生活扶助	22,647	26,079	1,672,892	31.9%
	住宅扶助	22,788	26,180	1,150,839	22.0%
	教育扶助	564	683	8,013	0.2%
	介護扶助	4,226	4,291	151,950	2.9%
	医療扶助	21,484	23,702	2,186,645	41.6%
	出産扶助	-	-	-	0.0%
	生業扶助	299	342	5,479	0.1%
	葬祭扶助	58	58	9,298	0.2%
入所	生活扶助	235	235	13,426	0.3%
	施設事務費	315	325	43,817	0.8%

資料：福祉部生活福祉課

# 7 衛 生 · 環 境

## 50 医 療 施 設 数

## (1) 年 次 別

(各年12月31日)

年 次	病 院	診 療 所	歯科診療所	歯科技工所	助 産 所	施 術 所
平成 22 年	11	255	240	25	15	282
23	11	257	239	25	14	291
24	11	262	241	26	13	294
25	11	262	239	27	12	304
<b>26</b>	<b>11</b>	<b>262</b>	<b>245</b>	<b>27</b>	<b>11</b>	<b>312</b>

## (2) 町 丁 別

(平成26年12月31日)

町 丁 名	病 院	診 療 所	歯科診療所	歯科技工所	助 産 所	施 術 所
<b>総 数</b>	<b>11</b>	<b>262</b>	<b>245</b>	<b>27</b>	<b>11</b>	<b>312</b>
後 楽 1・2丁目	-	10	3	-	-	2
春 日 1・2丁目	-	4	2	-	-	2
小 石 川 1～5丁目	-	29	33	1	-	28
白 山 1～5丁目	-	18	14	1	3	30
千 石 1～4丁目	-	12	13	-	1	23
水 道 1・2丁目	1	5	3	-	-	-
小 日 向 1～4丁目	-	6	7	-	-	3
大 塚 1～6丁目	2	17	16	-	2	19
関 口 1～3丁目	-	9	14	2	1	13
目 白 台 1～3丁目	-	5	5	-	-	9
音 羽 1・2丁目	-	8	10	-	1	7
本 郷 1～7丁目	3	42	39	12	-	41
湯 島 1～4丁目	3	20	14	5	1	26
西 片 1・2丁目	-	4	5	-	-	2
向 丘 1・2丁目	-	5	9	-	-	12
弥 生 1・2丁目	-	-	1	-	-	-
根 津 1・2丁目	-	12	8	-	-	20
千 駄 木 1～5丁目	1	25	24	2	1	28
本 駒 込 1～6丁目	1	31	25	4	1	47

資料：保健衛生部・文京保健所生活衛生課

## 51 診 療

科 目	總 数	後	春	小	白	千	水	小	大	関	目	音	本	湯	西	向	弥	根	千	本
		楽	日	石	山	石	道	日向	塚	口	白	羽	郷	島	片	丘	生	津	駄	駒
		1・2丁目	1・2丁目	1 5 5丁目	1 5 5丁目	1 5 4丁目	1・2丁目	1 5 4丁目	1 5 6丁目	1 5 3丁目	1 5 3丁目	1・2丁目	1 5 7丁目	1 5 4丁目	1・2丁目	1・2丁目	1・2丁目	1・2丁目	1 5 5丁目	1 5 6丁目
内 科	185	7	4	21	9	9	6	5	13	5	5	6	26	14	2	4	-	8	21	20
呼吸器内科	23	1	-	3	1	1	-	-	3	-	-	-	1	3	1	-	-	2	4	3
循環器内科	43	2	-	5	1	2	-	1	6	1	1	-	4	6	-	2	-	2	6	4
消化器内科 (胃腸内科)	55	1	-	6	3	2	-	1	4	2	2	1	9	4	2	2	-	4	4	8
腎臓内科	4	-	-	1	-	-	-	-	2	-	-	-	-	1	-	-	-	-	-	-
神経内科	25	-	-	1	2	3	-	-	1	-	-	1	7	3	-	-	-	1	3	3
糖尿病内科 (代謝内科)	5	-	-	1	-	-	-	-	3	-	-	-	-	1	-	-	-	-	-	-
血液内科	3	-	-	-	-	-	-	-	1	-	-	-	-	2	-	-	-	-	-	-
皮膚科	55	1	1	4	5	2	-	3	4	2	-	1	9	7	1	1	-	3	3	8
アレルギー科	27	-	-	3	2	1	-	2	3	1	1	-	4	1	2	-	-	-	3	4
リウマチ科	7	-	-	-	-	1	-	-	-	-	-	-	2	1	-	-	-	1	2	-
感染症内科	1	-	-	-	-	-	-	-	1	-	-	-	-	-	-	-	-	-	-	-
小児科	60	-	1	5	6	5	3	2	4	1	1	1	5	8	-	1	-	2	8	7
精神科	39	1	-	4	3	-	1	-	6	-	-	1	9	4	1	1	-	-	4	4
心療内科	24	2	-	2	1	-	-	-	3	-	-	-	6	2	1	1	-	-	4	2
外 科	48	-	3	5	5	1	1	2	5	1	1	2	4	3	-	2	-	5	3	5
呼吸器外科	4	-	-	-	-	-	-	-	1	-	-	-	1	1	-	-	-	-	1	-
心臓血管外科	4	-	-	-	-	-	-	-	-	-	-	-	2	1	-	-	-	-	1	-
乳腺外科	2	-	-	-	-	-	-	-	-	-	-	-	1	1	-	-	-	-	-	-
気管食道外科	1	-	-	-	-	-	-	-	-	-	-	-	-	-	-	-	-	-	-	1
消化器外科 (胃腸外科)	1	-	-	-	-	-	-	1	-	-	-	-	-	-	-	-	-	-	-	-
泌尿器科	14	-	-	1	-	-	-	-	1	1	-	-	3	3	-	-	-	2	2	1
肛門外科	7	-	-	-	-	-	-	1	2	-	1	-	2	-	-	-	-	-	-	1
脳神経外科	10	-	-	-	-	1	-	-	1	-	-	1	2	2	-	-	-	1	1	1
整形外科	34	2	1	2	1	3	-	1	6	-	-	1	5	2	-	1	-	2	3	4

資料：保健衛生部・文京保健所生活衛生課

科 目 数

(つづき)

(平成26年12月31日)

科 目	総 数	後 楽 1 ・ 2 丁 目	春 日 1 ・ 2 丁 目	小 石 川 1 〵 5 丁 目	白 山 1 〵 5 丁 目	千 石 1 〵 4 丁 目	水 道 1 ・ 2 丁 目	小 日 向 1 〵 4 丁 目	大 塚 1 〵 6 丁 目	関 口 1 〵 3 丁 目	目 白 台 1 〵 3 丁 目	音 羽 1 ・ 2 丁 目	本 郷 1 〵 7 丁 目	湯 島 1 〵 4 丁 目	西 片 1 ・ 2 丁 目	向 丘 1 ・ 2 丁 目	弥 生 1 ・ 2 丁 目	根 津 1 ・ 2 丁 目	千 駄 木 1 〵 5 丁 目	本 駒 込 1 〵 6 丁 目
形 成 外 科	13	-	-	1	-	-	-	1	-	-	-	1	5	2	-	-	-	-	2	1
美 容 外 科	3	-	-	-	1	-	-	-	-	-	-	-	1	1	-	-	-	-	-	-
眼 科	30	-	-	3	1	1	-	-	5	2	-	-	8	3	-	1	-	1	2	3
耳鼻いんこう科	24	-	-	3	2	2	1	1	2	1	-	1	4	3	-	-	-	1	1	2
小 児 外 科	2	-	-	-	-	-	-	-	-	-	-	-	2	-	-	-	-	-	-	-
産 婦 人 科	10	-	-	-	1	-	1	-	-	1	-	-	1	3	-	-	-	1	1	1
産 科	4	-	-	-	-	-	-	-	1	-	-	-	2	-	-	-	-	-	-	1
婦 人 科	12	-	-	2	1	-	-	1	3	-	-	-	2	1	-	-	-	-	-	2
リハビリテー ション科	28	1	-	1	1	3	-	1	4	1	-	1	4	1	-	-	-	1	4	5
放 射 線 科	16	-	-	2	-	1	-	1	1	-	-	-	3	2	1	1	-	-	2	2
麻 酔 科	12	-	-	-	-	-	-	1	1	-	1	-	4	2	-	-	-	-	1	2
病 理 診 断 科	-	-	-	-	-	-	-	-	-	-	-	-	-	-	-	-	-	-	-	-
臨 床 検 査 科	-	-	-	-	-	-	-	-	-	-	-	-	-	-	-	-	-	-	-	-
救 急 科	1	-	-	-	-	-	-	-	-	-	-	-	1	-	-	-	-	-	-	-
歯 科	250	4	3	30	13	13	5	7	16	14	5	9	41	16	5	10	1	7	25	26
矯 正 歯 科	107	3	-	18	7	3	-	5	9	5	1	4	18	5	1	5	1	4	6	12
小 児 歯 科	130	3	1	19	8	5	-	4	10	4	2	7	17	8	3	5	1	6	14	13
歯 科 口 腔 外 科	91	3	1	13	7	4	-	4	7	5	-	4	13	3	1	3	-	2	10	11
そ の 他	19	1	-	2	2	1	-	-	3	1	-	-	1	4	-	-	-	1	2	1

## 52 妊産婦健康診査実施状況

年 度	妊 婦
	受 診 者 数
平成21年度	19,362
22	20,784
23	21,370
24	22,044
<b>25</b>	<b>23,738</b>

注) 1. 実施機関

妊婦健康診査：医療機関委託

2. 受診者数は延人数。

資料：保健衛生部・文京保健所健康推進課

## 53 乳幼児健康診査実施状況

年 度	1歳6か月児	3歳児
	受 診 者 数	受 診 者 数
平成21年度	1,242	1,320
22	1,313	1,293
23	1,356	1,499
24	1,465	1,519
<b>25</b>	<b>1,481</b>	<b>1,591</b>

注) 実施機関

1歳6か月児健康診査：医師会委託

3歳児健康診査：保健サービスセンター

資料：保健衛生部・文京保健所保健サービスセンター



### 54 がん検診実施状況

年 度	乳がん		子宮がん		胃がん		大腸がん	
	受診者数	要精密者数	受診者数	要精密者数	受診者数	要精密者数	受診者数	要精密者数
平成21年度	3,301	511	5,452	79	7,463	722	21,547	1,892
22	3,596	537	8,100	149	7,371	685	21,528	1,742
23	4,241	680	8,177	136	7,717	345	21,415	3,089
24	4,105	507	8,510	155	7,244	486	20,579	1,563
<b>25</b>	<b>4,267</b>	<b>525</b>	<b>8,505</b>	<b>175</b>	<b>7,573</b>	<b>448</b>	<b>20,487</b>	<b>1,693</b>

注) 実施機関

乳がん：医療機関委託

子宮がん・胃がん・大腸がん：医師会委託

資料：保健衛生部・文京保健所健康推進課

### 55 一類・二類・三類感染症届出受理件数

(各年度末)

年 度	総 数	一 類 感染症	二 類 感 染 症				
			急 性 灰白髄炎 (ポリオ)	結 核	ジフテリア	重症急性 呼吸器症候群	鳥インフルエンザ <sup>+</sup> (H5N1)
平成21年度	73(4)	-	-	62	-	-	-
22	67(5)	-	-	51	-	-	-
23	97(2)	-	-	81	-	-	-
24	83(7)	-	-	64	-	-	-
<b>25</b>	<b>77(4)</b>	-	-	<b>66</b>	-	-	-

(つづき)

年 度	三 類 感 染 症				
	コレラ	細菌性赤痢	腸管出血性 大腸菌感染症	腸チフス	パラチフス
平成21年度	1(-)	6(2)	2(2)	1(-)	1(-)
22	-	10(3)	3(2)	2(-)	1(-)
23	-	7(2)	9(-)	-	-
24	-	9(2)	7(3)	2(1)	1(1)
<b>25</b>	-	<b>1(0)</b>	<b>6(4)</b>	<b>1(0)</b>	<b>3(0)</b>

注) 1. 感染症の分類は、平成19年4月1日の感染症法改正による。

2. 一類感染症は、エボラ出血熱、クリミア・コンゴ出血熱、痘そう、南米出血熱、ペスト、マールブルク病、ラッサ熱。

3. 重症急性呼吸器症候群は、病原体がコロナウイルス属SARSコロナウイルスであるものに限る。

4. 平成21年7月1日より、二類感染症に鳥インフルエンザ(H5N1)を追加。

5. ( )内は区内在住者を再掲。ただし、結核は区内在住者のみ記載し再掲しない。

資料：保健衛生部・文京保健所予防対策課

## 56 結核新規登録患者数

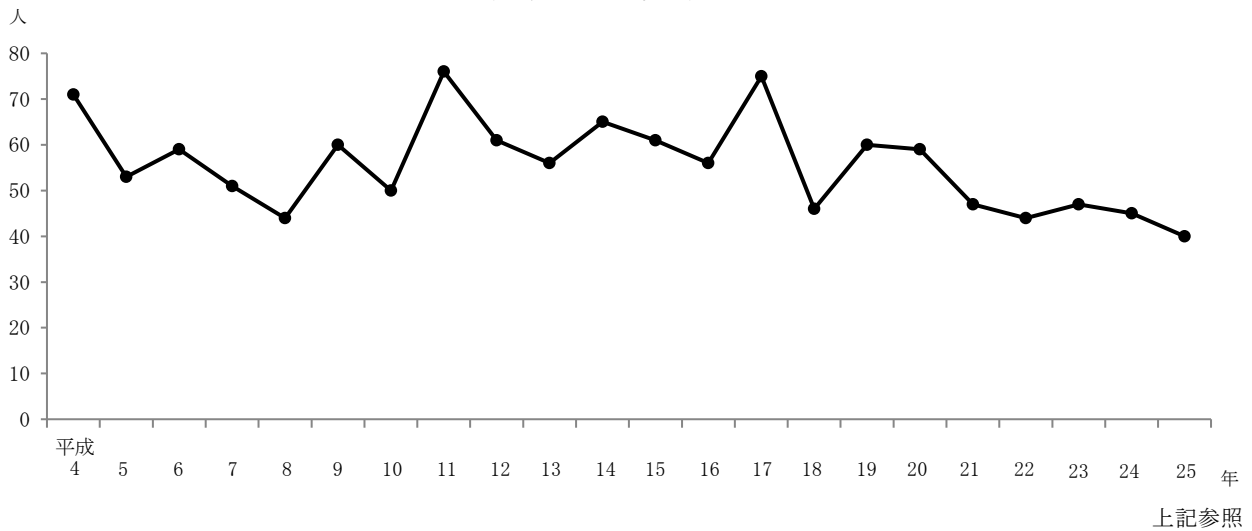
(各年12月31日現在)

年次	結核		
	総数	呼吸器	その他
平成21年	47	40	7
22	44	33	11
23	47	40	7
24	45	34	11
<b>25</b>	<b>40</b>	<b>32</b>	<b>8</b>

資料：保健衛生部・文京保健所予防対策課

## 第10図 結核新規登録患者数

(各年12月31日現在)



## 57 主要死因別死亡者数

死因	平成21年	平成22年	平成23年	平成24年	平成25年
<b>総数</b>	<b>1,438</b>	<b>1,654</b>	<b>1,588</b>	<b>1,578</b>	<b>1,613</b>
悪性新生物	473	485	464	478	451
心疾患	225	268	249	233	251
脳血管疾患	156	159	137	118	132
肺炎	129	157	147	156	135
不慮の事故	36	40	46	47	42
自殺	40	48	34	38	27
腎不全	23	34	40	25	40
老衰	74	87	87	99	120
大動脈瘤及び解離	18	27	22	25	22
慢性閉塞性肺疾患	11	26	25	21	22
糖尿病	12	15	21	17	16
肝疾患	14	18	16	19	21
高血圧性疾患	10	11	16	13	15
喘息	5	7	1	2	3
結核	2	4	-	3	4
その他の全死因	210	268	283	284	312

資料：保健衛生部・文京保健所生活衛生課

58 環境・食品衛生関係施設数

(1) 年度別

(各年度末)

年 度	理 容 所	美 容 所	ク リ ー ニ ン グ 所	公 衆 浴 場	ホ テ ル	旅 館	簡 易 宿 所	下 宿	興 行 場	飲 食 店	喫 茶 店	氷 雪 販 売 業	食 肉 販 売 業	魚 介 類 販 売 業	乳 類 販 売 業	菓 子 製 造 業
平成21年度	126	252	250	29 (16)	17	26	2	2	15	3,556	507	8	218	225	648	278
22	125	253	244	28 (16)	17	26	2	2	15	3,541	481	7	220	223	663	301
23	125	257	251	26 (14)	17	24	2	2	16	3,565	463	7	209	214	638	314
24	127	266	244	26 (14)	17	23	2	2	16	3,555	392	6	222	223	635	315
<b>25</b>	<b>126</b>	<b>272</b>	<b>238</b>	<b>24</b> <b>(13)</b>	<b>17</b>	<b>22</b>	<b>2</b>	<b>2</b>	<b>16</b>	<b>3,517</b>	<b>393</b>	<b>6</b>	<b>226</b>	<b>224</b>	<b>621</b>	<b>330</b>

注) ( )内はその他の浴場で内数。

(2) 町丁別

(平成26年3月31日)

町 丁 名	理 容 所	美 容 所	ク リ ー ニ ン グ 所	公 衆 浴 場	ホ テ ル	旅 館	簡 易 宿 所	下 宿	興 行 場	飲 食 店	喫 茶 店	氷 雪 販 売 業	食 肉 販 売 業	魚 介 類 販 売 業	乳 類 販 売 業	菓 子 製 造 業
<b>総 数</b>	<b>126</b>	<b>272</b>	<b>238</b>	<b>24</b>	<b>17</b>	<b>22</b>	<b>2</b>	<b>2</b>	<b>16</b>	<b>3,517</b>	<b>393</b>	<b>6</b>	<b>226</b>	<b>224</b>	<b>621</b>	<b>330</b>
後 楽1・2丁目	3	4	6	-	3	-	-	-	10	204	67	-	6	6	63	19
春 日1・2丁目	1	8	6	2	-	-	1	-	4	109	8	-	8	8	23	14
小石川1～5丁目	12	24	30	1	1	1	-	-	-	251	34	-	23	19	45	36
白 山1～5丁目	6	16	17	2	-	-	-	-	-	176	22	1	19	16	43	20
千 石1～4丁目	8	15	21	-	-	-	-	-	-	84	9	-	12	11	20	8
水 道1・2丁目	3	5	10	-	-	-	-	-	1	48	20	-	4	5	11	5
小日向1～4丁目	1	3	3	-	-	-	-	-	-	42	5	-	3	5	14	4
大 塚1～6丁目	12	18	10	2	-	-	-	-	-	123	23	1	14	16	46	21
関 口1～3丁目	5	14	11	2	1	-	-	-	-	129	25	-	12	10	32	18
目白台1～3丁目	2	3	7	3	-	-	-	-	-	44	3	-	3	4	14	6
音 羽1・2丁目	3	8	9	1	-	-	-	-	-	77	8	-	9	8	22	8
本 郷1～7丁目	20	34	24	4	5	7	-	2	1	513	69	2	34	33	104	46
湯 島1～4丁目	5	19	10	1	7	12	1	-	-	957	35	1	17	19	44	25
西 片1・2丁目	1	4	5	-	-	-	-	-	-	34	2	-	5	7	10	4
向 丘1・2丁目	4	10	7	1	-	1	-	-	-	78	5	-	7	8	20	9
弥 生1・2丁目	2	1	-	-	-	1	-	-	-	14	2	-	-	-	7	2
根 津1・2丁目	9	14	13	-	-	-	-	-	-	170	2	1	9	8	13	16
千駄木1～5丁目	11	38	22	4	-	-	-	-	-	254	14	-	23	19	34	31
本駒込1～6丁目	18	34	27	1	-	-	-	-	-	210	40	-	18	22	56	38

資料：保健衛生部・文京保健所生活衛生課

## 59 公害の発生源別苦情受付状況

## (1) 種類別

年 度	受付件数	ばい煙	粉じん	有害ガス	悪臭	汚水	騒音	振動	その他
平成21年度	118	6	6	-	14	-	71	24	18
22	91	2	5	-	10	-	56	18	14
23	99	4	3	-	9	-	66	22	13
24	84	6	15	-	11	1	44	21	7
<b>25</b>	<b>69</b>	<b>5</b>	<b>8</b>	-	<b>8</b>	-	<b>39</b>	<b>24</b>	<b>9</b>

注) 一発生源について二現象にわたる場合は、それぞれに加える。

## (2) 苦情処理にかかった期間

(平成25年度)

項 目	1ヶ月以内	3ヶ月以内	6ヶ月以内	1年以内	継続中
処 理 件 数	19	17	8	-	25
比 率(%)	27.5	24.6	11.6	0.0	36.2

資料：資源環境部環境政策課

## 60 特定建設作業届出件数

(平成25年度)

法 別	作 業 の 種 類	届 出 件 数
騒 音	くい打機等を使用する作業	8
	びょう打機を使用する作業	-
	さく岩機を使用する作業	295
	空気圧縮機を使用する作業	9
	コンクリートプラント等を設けて行う作業	-
	バックホウを使用する作業	-
	トラクターショベルを使用する作業	-
	ブルドーザーを使用する作業	-
振 動	くい打機等を使用する作業	16
	鋼球を使用して破壊する作業	-
	舗装版破砕機を使用する作業	1
	ブレーカーを使用する作業	169

資料：資源環境部環境政策課

## 61 ごみの収集状況

区 分		平成 21 年度	平成 22 年度	平成 23 年度	平成 24 年度	平成 25 年度
作 業 日 数		310	310	311	310	310
作 業 対 象 世 帯		107,540	108,793	110,048	109,445	110,853
収 集 量  ( t )	<b>ご み</b>	<b>46,079</b>	<b>45,412</b>	<b>45,220</b>	<b>44,781</b>	<b>44,437</b>
	可 燃 ご み	42,283	41,922	41,983	41,644	41,274
	不 燃 ご み	2,436	2,081	2,000	1,871	1,816
	粗 大 ご み	1,360	1,410	1,237	1,265	1,347
	<b>資 源</b> (うち粗大ごみ資源化分)	<b>14,013</b> (-)	<b>13,199</b> (-)	<b>13,763</b> (292)	<b>13,536</b> (278)	<b>14,435</b> (271)
業 者 等 持 込 ご み 量 (t)		24,785	24,317	23,284	24,074	24,175
1 日 平 均 収 集 量  ( t )	<b>ご み</b>	<b>149</b>	<b>146</b>	<b>145</b>	<b>144</b>	<b>143</b>
	可 燃 ご み	136	135	135	134	133
	不 燃 ご み	8	7	6	6	6
	粗 大 ご み	4	5	4	4	4
	<b>資 源</b>	<b>45</b>	<b>43</b>	<b>44</b>	<b>44</b>	<b>47</b>
1 日 平 均 業 者 等 持 込 ご み 量 (t)		68	67	64	66	66

注) 1. 「作業対象世帯」は、10月1日現在の外国人登録世帯を含む世帯数。

2. 「資源」は、集団回収による収集量を含む。

3. 「業者等持込ごみ」は、一年を通して作業しているため、1日平均を算出するにあたり作業日数を365日としている。

4. 平成23年4月から粗大ごみの一部を資源化している。なお、粗大ごみ資源化分は、東京二十三区清掃一部事務組合施設に搬入されないため、粗大ごみではなく、資源に含める。

5. 端数処理の関係で合計値が合わない場合がある。

資料：資源環境部リサイクル清掃課

## 62 リサイクル資源の回収状況

(kg)

年 度	総 計	紙 類 計					
			新 聞	雑 誌	段ボール	紙パック	その他紙類
平成21年度	14,013,395	10,426,397	4,432,310	3,423,631	2,557,701	12,623	132
22	13,198,901	9,456,134	3,906,903	3,079,913	2,456,421	12,536	361
23	13,470,642	9,505,510	3,775,155	3,024,626	2,691,890	12,206	1,633
24	13,257,874	9,358,963	3,757,824	2,941,430	2,647,483	11,922	304
<b>25</b>	<b>14,164,322</b>	<b>10,225,842</b>	<b>3,961,313</b>	<b>3,479,317</b>	<b>2,772,578</b>	<b>11,786</b>	<b>848</b>

(つづき)

年 度	布 類	ペットボトル	ペットボトル キャップ	金属類計			
					鉄 類	アルミ	スプレー缶
平成21年度	65,755	753,278	—	603,679	381,980	221,699	—
22	60,680	783,549	—	609,195	373,376	217,264	18,555
23	68,644	918,045	2,655	614,323	371,579	224,314	18,430
24	69,716	896,494	2,700	583,845	340,387	226,582	16,876
<b>25</b>	<b>62,041</b>	<b>888,262</b>	<b>2,632</b>	<b>589,189</b>	<b>350,577</b>	<b>221,329</b>	<b>17,283</b>

(つづき)

年 度	びん類計			乾 電 池	食品トレイ	衣 類	プラスチック製 ボトル容器	インク カートリッジ
		生 び ん	カレット					
平成21年度	2,095,310	125,101	1,970,209	5,172	804	63,000	—	—
22	2,198,924	121,668	2,077,256	8,008	846	81,565	—	—
23	2,280,665	127,080	2,153,585	8,072	780	71,620	120	208
24	2,246,895	132,795	2,114,100	10,655	1,388	86,250	527	441
<b>25</b>	<b>2,273,559</b>	<b>120,132</b>	<b>2,153,427</b>	<b>9,053</b>	<b>1,984</b>	<b>108,740</b>	<b>569</b>	<b>548</b>

(つづき)

年 度	蛍光管
平成21年度	—
22	—
23	—
24	—
<b>25</b>	<b>1,903</b>

- 注) 1. 食品トレイは、平成23年6月までは白色トレイのみ、23年7月からは有色・柄付トレイを含めた食品トレイの拠点回収を開始した。
2. スプレー缶は平成22年4月から集積所回収を開始した。
3. ペットボトルキャップ・プラスチック製ボトル容器・インクカートリッジは、平成23年7月から拠点回収を開始した。
4. 蛍光管は平成25年7月から拠点回収を開始した。
5. 粗大ごみの回収後に分別する資源化分は含めない。

資料：資源環境部リサイクル清掃課

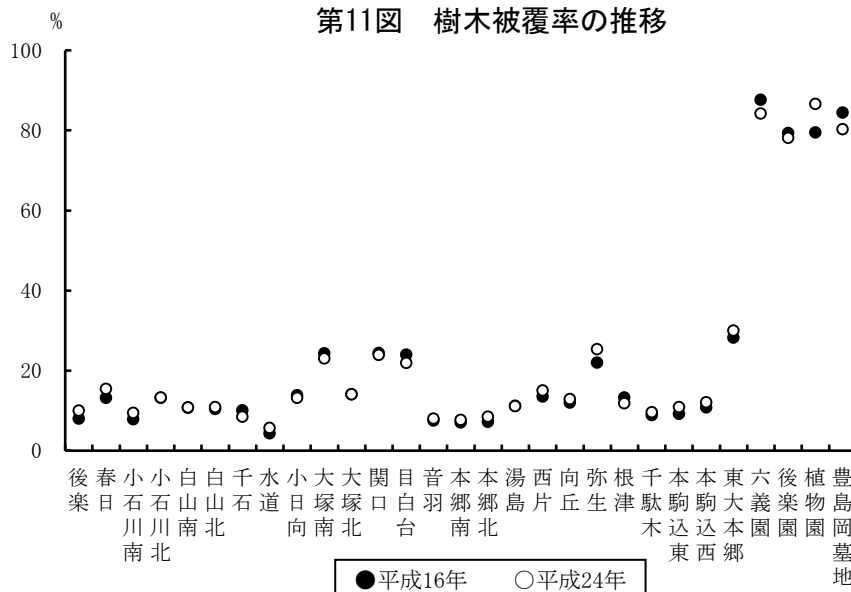
### 63 樹 木 の 現 況

樹木被覆率の推移（区域別）

区域番号	区 域	該 当 町 丁 名	樹木被覆率の推移 (%)			
			平成16年	平成24年	増 減	
一 般 区 域	1	後 楽	後楽1,2丁目(後楽園を除く)	8.0	10.0	2.0
	2	春 日	春日1,2丁目	13.2	15.4	2.2
	3	小 石 川 南	小石川1~3丁目	7.8	9.4	1.6
	4	小 石 川 北	小石川4,5丁目	13.2	13.3	0.1
	5	白 山 南	白山1,2丁目	10.7	10.8	0.1
	6	白 山 北	白山3~5丁目(植物園を除く)	10.4	10.9	0.5
	7	千 石	千石1~4丁目	10.1	8.5	△ 1.6
	8	水 道	水道1,2丁目	4.3	5.7	1.4
	9	小 日 向	小日向1~4丁目	13.8	13.2	△ 0.6
	10	大 塚 南	大塚1~3丁目	24.3	23.0	△ 1.3
	11	大 塚 北	大塚4~6丁目(豊島岡墓地を除く)	14.1	14.1	0.0
	12	関 口	関口1~3丁目	24.4	23.9	△ 0.5
	13	目 白 台	目白台1~3丁目	24.0	21.9	△ 2.1
	14	音 羽	音羽1,2丁目	7.5	8.0	0.5
	15	本 郷 南	本郷1~3丁目	7.0	7.7	0.7
	16	本 郷 北	本郷4~6丁目	7.2	8.5	1.3
	17	湯 島	湯島1~4丁目	11.2	11.1	△ 0.1
	18	西 片	西片1,2丁目	13.5	15.0	1.5
	19	向 丘	向丘1,2丁目	12.0	12.9	0.9
	20	弥 生	弥生1,2丁目	22.0	25.3	3.3
	21	根 津	根津1,2丁目	13.3	11.8	△ 1.5
	22	千 駄 木	千駄木1~5丁目	8.9	9.6	0.7
	23	本 駒 込 東	本駒込3~5丁目	9.2	10.9	1.7
	24	本 駒 込 西	本駒込1,2,6丁目(六義園を除く)	10.8	12.1	1.3
特 別 区 域	25	東 大 本 郷	東京大学本郷構内	28.2	30.0	1.8
	26	六 義 園	都立六義園	87.6	84.2	△ 3.4
	27	後 楽 園	都立小石川後楽園	79.3	78.1	△ 1.2
	28	植 物 園	東大附属小石川植物園	79.5	86.6	7.1
	29	豊島岡墓地	豊島岡墓地	84.4	80.3	△ 4.1
区 内 全 域			15.7	16.1	0.4	

衛 生 ・ 環 境

第11図 樹木被覆率の推移

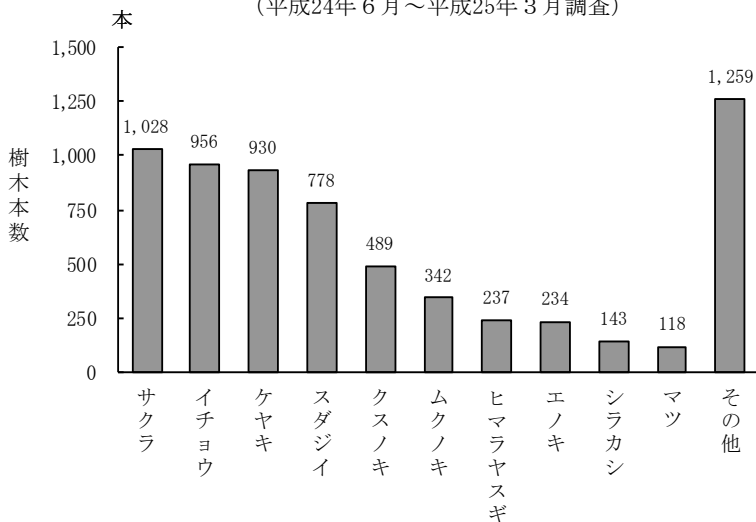


上記参照

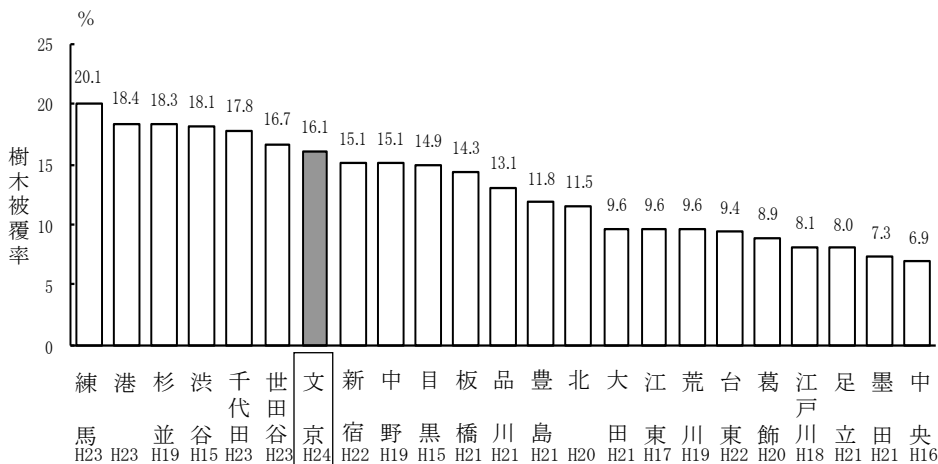
### 63 樹木の現況 (つづき)

第12図 樹種別樹木数(直径50cm以上)

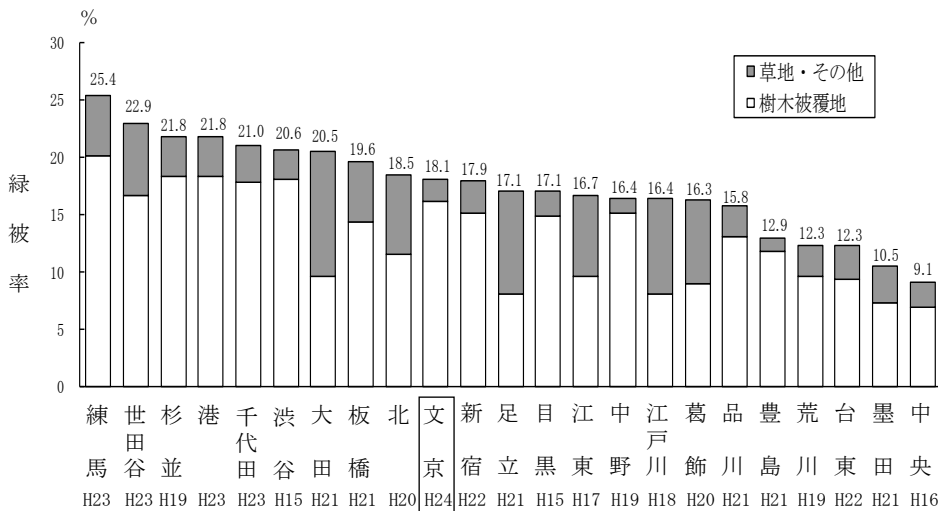
(平成24年6月～平成25年3月調査)



第13図 他区との樹木被覆率の比較



他区との緑被率の比較



資料：土木部みどり公園課



## 64 街路樹の種類と数

(各年4月1日)

年次	総数	イチョウ	マテバシイ	ハナミズキ	キンモクセイ	サクラ	ヤマモモ	サザンカ	トウカエデ	コブシ	ヤブツバキ	シダレヤナギ	ハクモクレン	その他
平成22年	3,191	514	361	267	254	220	153	127	129	77	124	1	48	916
23	3,191	496	346	199	326	211	130	221	113	78	118	1	36	916
24	3,242	494	346	179	293	206	133	221	108	72	113	-	36	1,041
25	3,229	482	355	179	293	206	133	221	108	72	113	-	36	1,031
<b>26</b>	<b>3,175</b>	<b>472</b>	<b>343</b>	<b>166</b>	<b>293</b>	<b>204</b>	<b>128</b>	<b>213</b>	<b>107</b>	<b>71</b>	<b>113</b>	<b>-</b>	<b>37</b>	<b>1,028</b>

注) ポケットパーク及びグリーンスポットの高木を含む。

資料：土木部みどり公園課

# 8 土 木・建 築

### 65 用途地域の指定状況

施行年	合計		第一種低層住居専用地域		第一種中高層住居専用地域		第二種中高層住居専用地域		第一種住居地域	
	面積	割合	面積	割合	面積	割合	面積	割合	面積	割合
平成 8 年 16	ha	%	ha	%	ha	%	ha	%	ha	%
	1,131.0	100.0	121.8	10.8	335.6	29.7	7.8	0.7	180.2	15.9
	1,131.0	100.0	121.8	10.8	334.8	29.6	7.8	0.7	180.2	15.9

(つづき)

施行年	第二種住居地域		近隣商業地域		商業地域		準工業地域	
	面積	割合	面積	割合	面積	割合	面積	割合
平成 8 年 16	ha	%	ha	%	ha	%	ha	%
	48.8	4.3	123.5	10.9	237.3	21.0	76.0	6.7
	48.8	4.3	124.3	11.0	237.3	21.0	76.0	6.7

資料：都市計画部都市計画課

### 66 橋梁状況

(平成26年4月1日)

区分	総数			国道			都道			区道		
	橋数	橋長	橋面積	橋数	橋長	橋面積	橋数	橋長	橋面積	橋数	橋長	橋面積
<b>総数</b>	<b>11</b>	<b>256.50</b>	<b>2,514.95</b>	-	-	-	2	48.40	1,467.0	9	208.10	1,047.95
鋼橋	8	187.70	2,265.25	-	-	-	2	48.40	1,467.0	6	139.30	798.25
プレストレストコンクリート橋	1	27.60	55.20	-	-	-	-	-	-	1	27.60	55.20
鉄筋コンクリート橋	2	41.20	194.50	-	-	-	-	-	-	2	41.20	194.50
歩道橋	11	454.54	-	-	-	-	11	454.54	-	-	-	-

注) 総数には歩道橋は含まない。

資料：土木部管理課、道路課

### 67 道路占用・公園使用等許可件数

年度	道路占用	公園占使用	河川占用	公共溝渠占用
平成 21 年度	1,809	369	8	-
22	1,869	206	10	-
23	1,713	237	16	-
24	1,923	178	10	-
<b>25</b>	<b>1,984</b>	<b>213</b>	<b>11</b>	-

資料：土木部管理課、みどり公園課

## (1) 路線別道路延長及び面積

年 次	総 数			国	
	延 長	面 積	道 路 率	延 長	面 積
	m	m <sup>2</sup>	%	m	m <sup>2</sup>
平成 22 年	204,399	1,886,545	16.68	8,173	202,203
23	204,711	1,889,759	16.71	8,173	202,203
24	205,184	1,892,346	16.73	8,173	202,203
25	205,140	1,893,314	16.74	8,173	202,203
<b>26</b>	<b>205,159</b>	<b>1,895,380</b>	<b>16.76</b>	<b>8,173</b>	<b>202,203</b>

注) 道路率 =  $\frac{\text{道路面積}}{\text{面積}} \times 100$

国道、都道については前年の数字。

## (2) 幅員別道路延長及び面積

区 分	実延長面積		実 延					
			規格改良済・未改良内訳				幅 規	
			規 格 改 良		未 改 良		5.5 m 未 満	
	延 長	面 積	延 長	面 積	延 長	面 積	延 長	面 積
	m	m <sup>2</sup>	m	m <sup>2</sup>	m	m <sup>2</sup>	m	m <sup>2</sup>
<b>総 数</b>	<b>205,159</b>	<b>1,895,380</b>	<b>109,726</b>	<b>1,496,536</b>	<b>95,433</b>	<b>398,844</b>	<b>45,569</b>	<b>293,883</b>
国 道	8,173	202,203	8,173	202,203	-	-	-	-
都 道	26,093	650,948	26,093	650,948	-	-	104	1,182
区 道	170,893	1,042,229	75,460	643,385	95,433	398,844	45,465	292,701

資料：土木部管理課

## 69 街 路 灯 ・ 保 安 灯 数

(各年4月1日)

年 次	街 路 灯				保 安 灯			
	総 数	蛍 光 灯	水 銀 灯 等	L E D 灯	総 数	蛍 光 灯	水 銀 灯 等	L E D 灯
平成 22 年	6,483	923	5,560	-	2,293	2,293	-	-
23	6,491	922	5,569	-	2,293	2,293	-	-
24	6,498	920	5,478	100	2,300	1,757	-	543
25	6,520	881	5,295	344	2,312	1,274	4	1,034
<b>26</b>	<b>6,449</b>	<b>775</b>	<b>4,982</b>	<b>692</b>	<b>2,360</b>	<b>1,007</b>	<b>23</b>	<b>1,330</b>

注) 街路灯…公道に設置されているもの。

保安灯…私道に設置されているもの。

「LED灯」については平成24年度より記載。

資料：土木部道路課

# 状 況

(各年4月1日)

道		都			道		区		
道 路 率	延 長	面 積	道 路 率	延 長	面 積	道 路 率	延 長	面 積	
%	m	m <sup>2</sup>	%	m	m <sup>2</sup>	%	m	m <sup>2</sup>	
1.79	26,115	649,416	5.74	170,111	1,034,926	9.15			
1.79	26,116	649,441	5.74	170,422	1,038,115	9.18			
1.79	26,116	649,441	5.74	170,895	1,040,702	9.20			
1.79	26,074	649,737	5.74	170,893	1,041,374	9.21			
<b>1.79</b>	<b>26,093</b>	<b>650,948</b>	<b>5.76</b>	<b>170,893</b>	<b>1,042,229</b>	<b>9.22</b>			

(平成26年4月1日)

長 面 積									
員 別 内					訳				
格 改 良		濟		未 改 良		未 改 良		未 改 良	
5.5m 以上		13.0m 以上		19.5m 以上		3.5m 未 満		3.5m 以上	
延 長	面 積	延 長	面 積	延 長	面 積	延 長	面 積	延 長	面 積
m	m <sup>2</sup>	m	m <sup>2</sup>	m	m <sup>2</sup>	m	m <sup>2</sup>	m	m <sup>2</sup>
<b>40,937</b>	<b>536,754</b>	<b>17,040</b>	<b>425,360</b>	<b>6,180</b>	<b>240,539</b>	<b>79,219</b>	<b>310,018</b>	<b>16,214</b>	<b>88,826</b>
2,040	50,930	5,078	124,988	1,055	26,285	-	-	-	-
11,720	207,787	9,646	246,772	4,623	195,207	-	-	-	-
27,177	278,037	2,316	53,600	502	19,047	79,219	310,018	16,214	88,826

## 70 公園・児童遊園及び公衆便所状況

(各年4月1日)

年次	公園						児童遊園		公衆便所	
	総数		都		区		施設数	面積	施設数	面積
	施設数	面積	施設数	面積	施設数	面積				
	m <sup>2</sup>		m <sup>2</sup>		m <sup>2</sup>		m <sup>2</sup>		m <sup>2</sup>	
平成22年	45	366,946	2	158,657	43	208,289	68	22,674	25	464
23	45	366,946	2	158,657	43	208,289	68	22,674	25	464
24	45	366,946	2	158,657	43	208,289	69	23,025	25	516
25	45	366,946	2	158,657	43	208,289	69	23,025	25	516
<b>26</b>	<b>46</b>	<b>367,541</b>	<b>2</b>	<b>158,657</b>	<b>44</b>	<b>208,884</b>	<b>68</b>	<b>22,430</b>	<b>25</b>	<b>516</b>

資料：土木部みどり公園課

## 71 構造別建築申請件数

(平成25年度)

建築物の構造	総数	区						都					
		計	確認申請	計画通知	許可申請	仮使用申請	計	確認申請	計画通知	許可申請	仮使用申請		
<b>総数</b>	<b>124</b>	<b>97</b>	<b>13</b>	<b>13</b>	<b>67</b>	<b>4</b>	<b>27</b>	<b>3</b>	<b>4</b>	<b>10</b>	<b>10</b>		
木造	31	31	6	-	25	-	-	-	-	-	-		
鉄骨鉄筋コンクリート造	6	2	-	-	2	-	4	-	-	2	2		
鉄筋コンクリート造	38	26	3	7	13	3	12	2	1	4	5		
鉄骨造	48	37	4	6	26	1	11	1	3	4	3		
コンクリートブロック造	1	1	-	-	1	-	-	-	-	-	-		
その他	-	-	-	-	-	-	-	-	-	-	-		

注) 許可申請・仮使用申請については計画通知も含む。

資料：都市計画部建築指導課

## 72 着 工 建 築 物 数

### (1) 構造別

年 度	総 数		木 造		鉄骨鉄筋コンクリート造		鉄筋コンクリート造	
	棟 数	床面積	棟 数	床面積	棟 数	床面積	棟 数	床面積
平成21年度		m <sup>2</sup>		m <sup>2</sup>		m <sup>2</sup>		m <sup>2</sup>
	495	422,085	260	31,424	15	66,587	94	164,687
22	568	241,505	359	41,896	4	29,013	74	109,717
23	522	359,388	300	34,247	8	6,198	79	281,346
24	683	308,131	414	46,388	4	48,421	107	135,153
<b>25</b>	<b>709</b>	<b>352,943</b>	<b>397</b>	<b>46,141</b>	<b>7</b>	<b>7,848</b>	<b>107</b>	<b>205,335</b>

### (つづき)

年 度	鉄 骨 造		コンクリートブロック造		そ の 他	
	棟 数	床面積	棟 数	床面積	棟 数	床面積
平成21年度		m <sup>2</sup>		m <sup>2</sup>		m <sup>2</sup>
	124	159,057	-	-	2	330
22	131	60,879	-	-	-	-
23	132	37,074	1	489	2	34
24	156	78,112	-	-	2	57
<b>25</b>	<b>195</b>	<b>93,584</b>	<b>1</b>	<b>11</b>	<b>2</b>	<b>24</b>

### (2) 建築主別

年 度	総 数	国	都 道 府 県	市 区 町 村	会 社	会社以外 の 団 体	個 人
平成21年度	495	8	1	2	131	29	324
22	568	6	2	3	141	24	392
23	522	3	2	6	141	17	353
24	683	4	4	1	235	14	425
<b>25</b>	<b>709</b>	<b>7</b>	<b>4</b>	<b>34</b>	<b>209</b>	<b>21</b>	<b>434</b>

資料：都市計画部建築指導課

## 73 着 工 新 設 住 宅 戸 数

年 度	総 数		持 家		貸 家		給 与 住 宅		分 譲 住 宅	
	戸 数	総床面積	戸 数	総床面積	戸 数	総床面積	戸 数	総床面積	戸 数	総床面積
平成21年度		m <sup>2</sup>		m <sup>2</sup>		m <sup>2</sup>		m <sup>2</sup>		m <sup>2</sup>
	1,982	138,894	289	38,081	685	29,953	50	2,742	958	68,118
22	1,806	131,534	353	45,316	495	20,837	71	4,143	887	61,238
23	2,256	165,818	305	37,735	907	44,017	15	1,868	1,029	82,198
24	2,658	191,590	394	48,930	1,041	48,906	59	4,243	1,164	89,511
<b>25</b>	<b>2,837</b>	<b>198,752</b>	<b>393</b>	<b>47,496</b>	<b>932</b>	<b>39,839</b>	<b>258</b>	<b>13,947</b>	<b>1,254</b>	<b>97,470</b>

資料：都市計画部建築指導課

## 74 23 区 別 公 営 賃 貸 住 宅 戸 数

(平成26年3月31日)

地 域	総 数	都営住宅	福 社 住宅等	都 民 住 宅		区 営 ・ 区 立 住 宅		高 優 賃		公社一般 賃貸住宅	都市機構 賃貸住宅
				都 施 行	そ の 他	公 営	そ の 他	都 施 行	区 市 施 行		
<b>総 数</b>	<b>345,860</b>	<b>164,668</b>	<b>116</b>	<b>1,908</b>	<b>21,384</b>	<b>13,465</b>	<b>9,548</b>	<b>26</b>	<b>977</b>	<b>30,637</b>	<b>103,131</b>
千代田区	1,562	292	-	14	194	325	476	-	114	97	50
中央区	8,604	1,453	-	-	418	130	1,156	-	27	425	4,995
港区	10,784	5,007	-	175	900	197	750	-	-	339	3,416
新宿区	10,374	7,197	-	4	301	989	516	-	-	311	1,056
<b>文 京 区</b>	<b>2,412</b>	<b>583</b>	<b>-</b>	<b>1</b>	<b>209</b>	<b>225</b>	<b>288</b>	<b>-</b>	<b>-</b>	<b>264</b>	<b>842</b>
台東区	2,179	1,040	-	-	343	196	441	-	-	-	159
墨田区	11,937	6,549	-	122	1,042	388	462	-	61	269	3,044
江東区	45,538	20,607	-	352	2,244	570	78	-	-	4,823	16,864
品川区	10,658	3,462	-	27	478	409	1,301	-	147	544	4,290
目黒区	2,820	662	-	119	206	654	357	-	-	-	822
大田区	14,928	6,486	34	94	1,380	1,663	699	-	-	1,295	3,277
世田谷区	20,556	6,187	-	1	813	1,453	1,003	-	-	5,276	5,823
渋谷区	3,874	2,151	-	-	208	423	114	-	-	130	848
中野区	5,815	2,291	-	12	504	546	211	-	20	1,989	242
杉並区	6,447	3,262	-	4	416	1,103	198	-	-	604	860
豊島区	3,895	1,345	-	-	278	380	437	-	85	146	1,224
北区	28,214	13,362	20	76	666	872	191	-	6	964	12,057
荒川区	6,653	3,982	-	131	658	86	296	-	-	6	1,494
板橋区	27,387	11,198	17	30	1,293	664	374	-	-	2,587	11,224
練馬区	24,211	12,609	-	98	2,943	883	71	26	-	1,567	6,014
足立区	48,517	30,773	37	411	1,982	680	77	-	73	2,240	12,244
葛飾区	20,690	11,410	8	54	1,467	564	52	-	240	116	6,779
江戸川区	27,805	12,760	-	183	2,441	65	-	-	204	6,645	5,507

注) 1. 区営・区立住宅の内訳は、〔 公 営：公営住宅、借上公営住宅  
 その他：特定公共賃貸住宅、特定優良賃貸住宅、改良住宅、区単独住宅等

2. 高優賃とは、高齢者向け優良賃貸住宅をいう。

資料：東京都都市整備局「事業概要」

## 75 違 反 建 築 物 取 扱 件 数

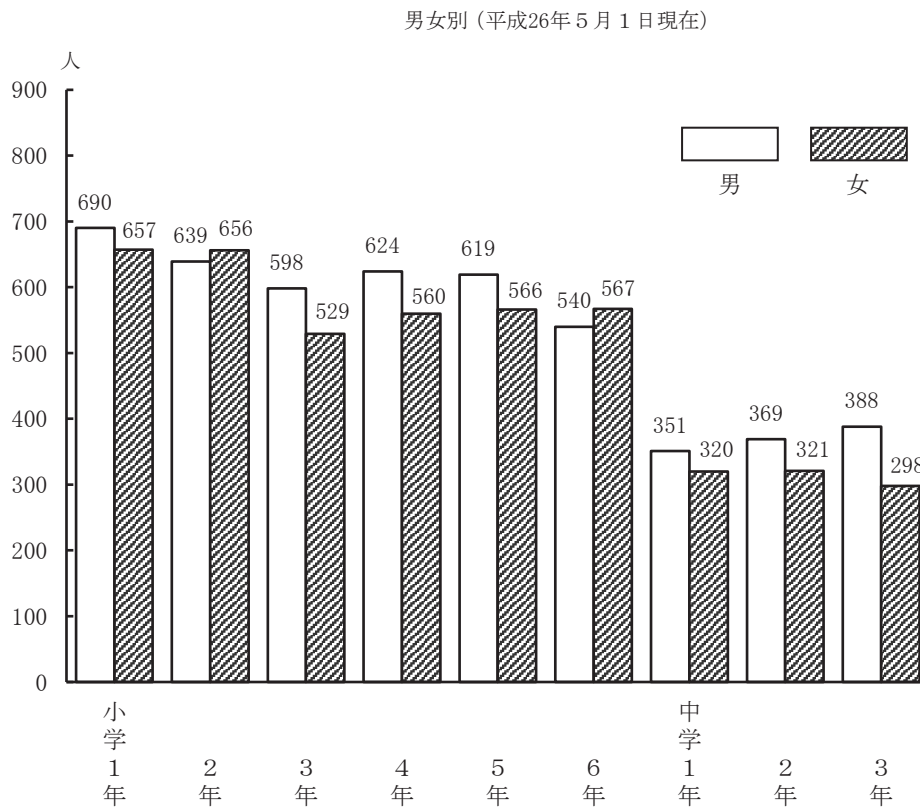
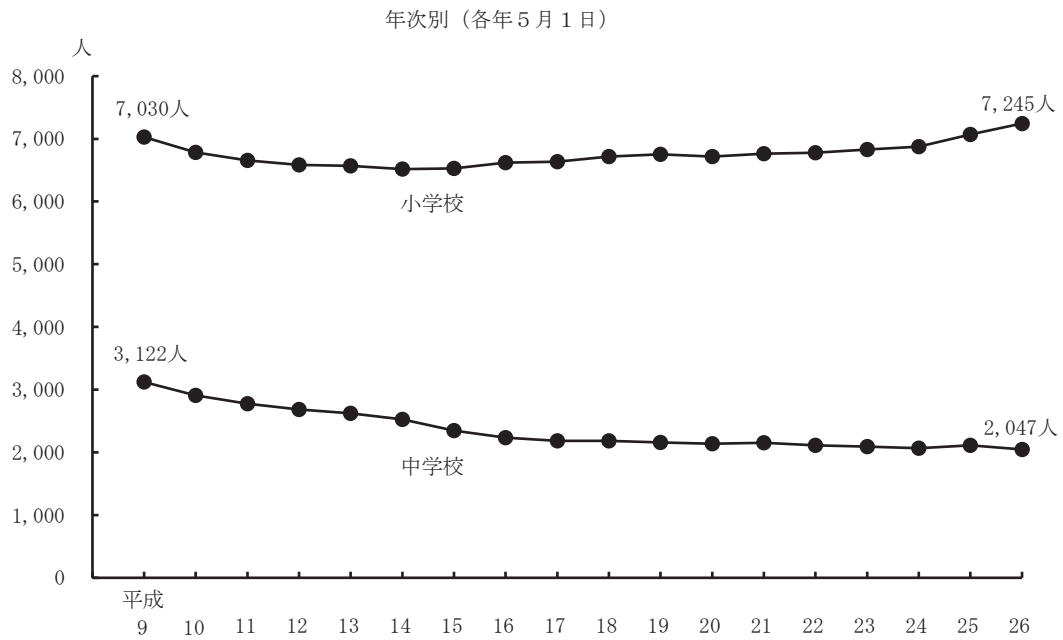
年 度	違反建築物件数	法 第 9 条 に よ る 命 令 を 出 し た 件 数			是正された件数
		使用・停止命令を出したもの	工事停止命令を出したもの	是正命令を出したもの	
平成21年度	18	-	-	-	14
22	21	-	-	-	15
23	19	-	1	-	10
24	19	-	1	-	9
<b>25</b>	<b>11</b>	<b>-</b>	<b>1</b>	<b>-</b>	<b>6</b>

資料：都市計画部建築指導課



# 9 教 育

第14图 区立小・中学校児童生徒数



181~185頁参照

## 76 学 校 数

(平成26年5月1日)

区 分	小学校	中学校	高等学校	大 学	短期大学	特別支援学校	幼稚園	専修学校	各種学校
<b>総 数</b>	<b>24</b>	<b>25</b>	<b>24</b>	<b>12</b>	<b>3</b>	<b>3</b>	<b>28</b>	<b>15</b>	<b>7</b>
国 立	3	3	2	3	-	2	1	1	-
公 立	20	10	3	-	-	1	10	-	-
私 立	1	12	19	9	3	-	17	14	7

注) 休園等の幼稚園を含む。

資料：東京都総務局「学校基本調査報告」

## 77 区 立 幼 稚 園

### (1) 園数・学級数・園児数及び教員数

(各年5月1日)

年 次	園数	学級数	園 児 数										教 員 数					
			総 数			3 歳		4 歳		5 歳			本 務 者			兼 務 者		
			計	男	女	男	女	男	女	男	女	総数	男	女	総数	男	女	
平成 22 年	10	36	700	350	350	44	41	144	158	162	151	66	1	65	7	-	7	
23	10	36	731	336	395	40	47	148	180	148	168	66	2	64	8	-	8	
24	10	36	766	365	401	47	40	145	171	173	190	65	2	63	10	-	10	
25	10	36	842	398	444	66	60	171	196	161	188	65	2	63	8	-	8	
<b>26</b>	<b>10</b>	<b>36</b>	<b>883</b>	<b>450</b>	<b>433</b>	<b>71</b>	<b>53</b>	<b>201</b>	<b>170</b>	<b>178</b>	<b>210</b>	<b>68</b>	<b>4</b>	<b>64</b>	<b>8</b>	-	<b>8</b>	

### (2) 幼稚園別園児数及び教員数

(平成26年5月1日)

園 名	園 児 数										学 級 数			教員数 (兼務者 を含む)	1学級当たり 園児数			1教員当たり 園児数	
	総 数			3 歳		4 歳		5 歳			3歳				4歳				5歳
	計	男	女	男	女	男	女	男	女	男	女	3歳	4歳	5歳	3歳	4歳	5歳	3歳	4歳
<b>総 数</b>	<b>883</b>	<b>450</b>	<b>433</b>	<b>71</b>	<b>53</b>	<b>201</b>	<b>170</b>	<b>178</b>	<b>210</b>	<b>6</b>	<b>15</b>	<b>15</b>	<b>76</b>	<b>21</b>	<b>25</b>	<b>26</b>	<b>12</b>		
第 一 幼 稚 園	87	36	51	-	-	16	24	20	27	-	2	2	8	-	20	24	11		
柳 町 "	105	56	49	-	-	28	25	28	24	-	2	2	7	-	27	26	15		
明 化 "	126	68	58	15	6	30	21	23	31	1	2	2	10	21	26	27	13		
青 柳 "	47	21	26	-	-	14	8	7	18	-	1	1	4	-	22	25	12		
根 津 "	68	33	35	7	13	12	11	14	11	1	1	1	6	20	23	25	10		
小日向台町 "	127	69	58	13	8	31	21	25	29	1	2	2	10	21	26	27	13		
本 駒 込 "	69	37	32	13	7	11	10	13	15	1	1	1	9	20	21	28	8		
千 駄 木 "	126	68	58	15	6	29	24	24	28	1	2	2	10	21	27	26	13		
後 楽 "	51	29	22	-	-	14	14	15	8	-	1	1	5	-	28	23	10		
湯 島 "	77	33	44	8	13	16	12	9	19	1	1	1	7	21	28	28	11		

資料：教育推進部学務課、教育指導課

## 78 区 立 小 学 校

## (1) 学校数・学級数・児童数及び教員数

(各年5月1日)

年 次	学 校 数	学 級 数			児 童 数			教員数 (本務者のみ)		
		総 数	通常学級	特別支援学級	総 数	男	女	総 数	男	女
平成22年	20	242	221	21	6,777	3,550	3,227	394	135	259
23	20	248	225	23	6,832	3,558	3,274	409	140	269
24	20	252	232	20	6,878	3,577	3,301	419	135	284
25	20	262	240	22	7,068	3,663	3,405	426	138	288
<b>26</b>	<b>20</b>	<b>271</b>	<b>246</b>	<b>25</b>	<b>7,332</b>	<b>3,771</b>	<b>3,561</b>	<b>445</b>	<b>147</b>	<b>298</b>

注) 児童数は特別支援学級を含む。

## (2) 学級数別学校数 (通常学級)

(各年5月1日)

学 級 数	平成22年	平成23年	平成24年	平成25年	平成26年
<b>総 数</b>	<b>20</b>	<b>20</b>	<b>20</b>	<b>20</b>	<b>20</b>
1~10	9	9	9	9	8
11	3	3	2	1	1
12	3	3	2	3	3
13	1	1	3	2	2
14	-	-	-	1	2
15	-	-	-	-	-
16	-	1	1	-	1
17	1	-	-	1	-
18	1	1	1	-	-
19	-	-	-	2	-
20	1	1	1	-	1
21	-	-	-	-	2
22	-	-	1	-	-
23	1	1	-	1	-
24	-	-	-	-	-
25以上	-	-	-	-	-

## (3) 特別支援学級児童数

(各年5月1日)

区 分		平成22年	平成23年	平成24年	平成25年	平成26年
固定学級 (在学)	<b>総 数</b>	<b>82</b>	<b>92</b>	<b>81</b>	<b>87</b>	<b>87</b>
	知的発達障害	58	76	76	77	73
	情緒障害	14	5	5	10	14
	健康学園	10	11	-	-	-
通級学級 (非在学)	難聴言語	21	20	20	23	2
	情緒障害	49	50	60	60	88

注) 1. 通級学級は総数に含まない。

2. 健康学園(岩井学園)は23年度末で終了。

## (4) 学校別児童数及び教員数

学 校 名	児					童				
	総 数			1 年		2 年		3 年		
	計	男	女	男	女	男	女	男	女	
<b>総 数</b>	<b>7,245</b>	<b>3,710</b>	<b>3,535</b>	<b>690</b>	<b>657</b>	<b>639</b>	<b>656</b>	<b>598</b>	<b>529</b>	
礪 川 小学校	274	150	124	26	26	21	20	30	32	
柳 町 "	356	185	171	40	32	36	29	36	23	
指ヶ谷 "	198	99	99	19	19	24	26	11	14	
林 町 "	415	222	193	31	34	48	38	35	27	
明 化 "	322	161	161	33	20	19	32	25	28	
青 柳 "	370	196	174	48	32	30	24	25	29	
関口台町 "	406	218	188	42	32	32	35	36	25	
小日向台町 "	277	162	115	31	21	40	23	27	14	
金 富 "	337	172	165	37	35	32	29	23	26	
窪 町 "	653	330	323	64	53	57	54	47	57	
大 塚 "	149	85	64	12	16	14	8	17	6	
湯 島 "	243	114	129	23	32	21	19	16	17	
誠 之 "	694	363	331	51	47	49	72	64	44	
根 津 "	211	105	106	18	17	19	21	22	18	
千 駄 木 "	652	316	336	57	56	48	63	44	51	
汐 見 "	252	117	135	27	31	24	30	15	21	
昭 和 "	518	267	251	43	58	53	48	45	28	
駒 本 "	215	108	107	23	22	23	19	13	12	
駕 籠 町 "	249	114	135	28	23	13	26	23	25	
本 郷 "	454	226	228	37	51	36	40	44	32	

注) 特別支援学級の児童数を除く。

## (5) 年次別学年別児童数

年 次	総 数			1 年		2 年	
	計	男	女	男	女	男	女
平成 22 年	6,777	3,550	3,227	613	541	540	542
23	6,832	3,558	3,274	618	551	612	544
24	6,878	3,577	3,301	598	537	626	549
25	7,068	3,663	3,405	660	651	611	537
<b>26</b>	<b>7,332</b>	<b>3,771</b>	<b>3,561</b>	<b>699</b>	<b>662</b>	<b>656</b>	<b>658</b>

注) 特別支援学級の児童数を含む。

資料：教育推進部学務課、教育指導課

学 校 (つづき)

(平成26年5月1日)

数						学 級 数	特別支援 学 級 数	教員数 (兼務者 を含む)	1学級 当たりの 児童数	1教員 当たりの 児童数
4 年		5 年		6 年						
男	女	男	女	男	女					
624	560	619	566	540	567	246	25	497	29	15
14	14	31	17	28	15	11	2	23	25	12
31	38	25	30	17	19	12	4	28	30	13
17	15	14	14	14	11	8	—	14	25	14
41	26	25	32	42	36	13	3	26	32	16
29	28	23	26	32	27	12	—	21	27	15
35	35	26	33	32	21	13	—	22	28	17
33	28	48	37	27	31	14	—	24	29	17
26	19	20	17	18	21	10	5	31	28	9
39	21	28	22	13	32	12	2	29	28	12
53	52	55	49	54	58	20	—	35	33	19
11	10	18	12	13	12	6	—	14	25	11
24	18	17	20	13	23	9	2	23	27	11
74	52	60	56	65	60	21	—	36	33	19
18	22	9	15	19	13	8	—	15	26	14
54	57	73	52	40	57	21	—	34	31	19
22	10	18	19	11	24	8	2	20	32	13
41	35	43	42	42	40	16	—	29	32	18
16	22	18	16	15	16	8	5	27	27	8
11	20	26	21	13	20	10	—	18	25	14
35	38	42	36	32	31	14	—	28	32	16

(各年5月1日)

3 年		4 年		5 年		6 年	
男	女	男	女	男	女	男	女
573	519	596	570	613	519	615	536
533	549	576	524	601	577	618	529
619	554	537	553	593	531	604	577
635	540	617	570	541	563	599	544
<b>605</b>	<b>532</b>	<b>635</b>	<b>563</b>	<b>624</b>	<b>577</b>	<b>552</b>	<b>569</b>

## 79 区 立 中 学 校

## (1) 学校数・学級数・生徒数及び教員数

(各年5月1日)

年 次	学校数	学 級 数			生 徒 数			教 員 数					
		総 数	通常学級	特別支 援学級	総 数	男	女	本 務 者			兼 務 者		
								総 数	男	女	総 数	男	女
平成22年	10	72	65	7	2,112	1,177	935	173	92	81	49	17	32
23	10	75	67	8	2,094	1,165	929	174	93	81	51	23	28
24	10	75	67	8	2,068	1,159	909	177	97	80	68	28	40
25	10	75	67	8	2,115	1,169	946	181	101	80	55	24	31
<b>26</b>	<b>10</b>	<b>74</b>	<b>66</b>	<b>8</b>	<b>2,085</b>	<b>1,135</b>	<b>950</b>	<b>180</b>	<b>102</b>	<b>78</b>	<b>51</b>	<b>24</b>	<b>27</b>

注) 生徒数は特別支援学級を含む。

## (2) 学級数別学校数 (通常学級)

(各年5月1日)

学 級 数	平 成 22 年	平 成 23 年	平 成 24 年	平 成 25 年	平 成 26 年
<b>総 数</b>	<b>10</b>	<b>10</b>	<b>10</b>	<b>10</b>	<b>10</b>
1~5	3	2	2	2	3
6	2	4	3	3	2
7	2	1	2	1	1
8	1	-	-	1	-
9	2	2	3	3	4
10	-	1	-	-	-
11	-	-	-	-	-
12	-	-	-	-	-
13以上	-	-	-	-	-

## (3) 特別支援学級生徒数

(各年5月1日)

区 分		平 成 22 年	平 成 23 年	平 成 24 年	平 成 25 年	平 成 26 年
固定学級	知的発達障害	33	37	38	38	38
通級学級 (非在学)	情 緒 障 害	14	21	16	19	20

79 区 立 中 学 校 (つづき)

(4) 学校別生徒数及び教員数

(平成26年5月1日)

学 校 名	生 徒 数									学級数	特学級別支援数	教員(兼務者をむ)	1当生(学たり)級の数	1当生(教たり)員の数
	総 数			1 年		2 年		3 年						
	計	男	女	男	女	男	女	男	女					
<b>総 数</b>	<b>2,047</b>	<b>1,108</b>	<b>939</b>	<b>351</b>	<b>320</b>	<b>369</b>	<b>321</b>	<b>388</b>	<b>298</b>	<b>66</b>	<b>8</b>	<b>231</b>	<b>31</b>	<b>9</b>
第 一 中 学 校	137	103	34	20	10	44	10	39	14	5	2	23	27	6
第 三 〃	255	145	110	46	32	56	34	43	44	9	2	27	28	9
第 六 〃	319	182	137	59	51	57	51	66	35	9	-	27	35	12
第 八 〃	105	57	48	23	11	16	18	18	19	3	-	18	35	6
第 九 〃	288	161	127	60	35	51	53	50	39	9	2	31	32	9
第 十 〃	168	81	87	26	33	25	32	30	22	6	-	19	28	9
文 林 〃	77	52	25	9	6	18	9	25	10	3	-	17	26	5
茗 台 〃	202	81	121	26	50	29	41	26	30	7	2	25	29	8
本郷台 〃	194	92	102	31	30	26	34	35	38	6	-	20	32	10
音 羽 〃	302	154	148	51	62	47	39	56	47	9	-	24	34	13

注) 特別支援学級の生徒数を除く。

(5) 年次別学年別生徒数

(各年5月1日)

年 次	総 数			1 年		2 年		3 年	
	計	男	女	男	女	男	女	男	女
平成22年	2,112	1,177	935	372	286	399	321	406	328
23	2,094	1,165	929	385	320	377	286	403	323
24	2,068	1,159	909	387	303	388	322	384	284
25	2,115	1,169	946	377	313	395	306	397	327
<b>26</b>	<b>2,085</b>	<b>1,135</b>	<b>950</b>	<b>361</b>	<b>322</b>	<b>377</b>	<b>326</b>	<b>397</b>	<b>302</b>

注) 特別支援学級の生徒数を含む。

資料: 教育推進部学務課、教育指導課



## 80 公 立 高 等 学 校

## 学校数・生徒数及び教員数

(各年5月1日)

年 次	学 校 数				生 徒 数			教 員 数					
	総 数	全 日 制	定 時 制	併 置	総 数	男	女	本 務 者			兼 務 者		
								総 数	男	女	総 数	男	女
平 成 22 年	4	3	—	1	2,550	1,122	1,428	184	129	55	113	73	40
23	3	2	—	1	2,419	1,032	1,387	168	113	55	90	53	37
24	3	2	—	1	2,482	1,076	1,406	171	113	58	67	37	30
25	3	2	—	1	2,485	1,093	1,392	170	112	58	75	42	33
<b>26</b>	<b>3</b>	<b>2</b>	<b>—</b>	<b>1</b>	<b>2,521</b>	<b>1,109</b>	<b>1,412</b>	<b>174</b>	<b>118</b>	<b>56</b>	<b>79</b>	<b>40</b>	<b>39</b>

資料：東京都総務局「学校基本調査報告」

## 81 私 立 幼 稚 園

## (1) 設置者別園数

(各年5月1日)

年 次	総 数	学 校 法 人	財 団 法 人	社 団 法 人	宗 教 法 人	そ の 他 の 法 人	個 人
平 成 22 年	16	10	—	—	6	—	—
23	16	10	—	—	6	—	—
24	16	10	—	—	6	—	—
25	16	10	—	—	6	—	—
<b>26</b>	<b>16</b>	<b>10</b>	<b>—</b>	<b>—</b>	<b>6</b>	<b>—</b>	<b>—</b>

資料：総務部総務課

## (2) 学級数・園児数及び教員数

(各年5月1日)

年 次	学 級 数	園 児 数									教 員 数		
		総 数			3 歳 児		4 歳 児		5 歳 児		総 数	男	女
		計	男	女	男	女	男	女	男	女			
平 成 22 年	80	1,901	927	974	330	361	300	291	297	322	152	5	147
											(21)	(9)	(12)
23	82	1,916	944	972	341	337	305	348	298	287	157	8	149
											(21)	(7)	(14)
24	83	1,993	940	1,053	319	388	329	328	292	337	142	4	138
											(32)	(10)	(22)
25	86	2,037	970	1,067	360	394	296	348	314	325	147	5	142
											(19)	(7)	(12)
<b>26</b>	<b>86</b>	<b>2,031</b>	<b>946</b>	<b>1,085</b>	<b>334</b>	<b>372</b>	<b>319</b>	<b>357</b>	<b>293</b>	<b>356</b>	<b>148</b>	<b>6</b>	<b>142</b>
											(7)	(-)	(7)

注) 1. ( ) の数字は、兼務者数で外数。

2. 教員数には教育補助員(本務者)を含む。

資料：東京都総務局「学校基本調査報告」

### 82 私 立 小 学 校

学校数・学級数・児童数及び教員数

(各年5月1日)

年 次	学校数	学 級 数				児 童 数			教 員 数					
		総 数	単 式	複 式	特別 支援 学級	総 数	男	女	本 務 者			兼 務 者		
									総 数	男	女	総 数	男	女
平成 22 年	1	18	18	—	—	707	—	707	33	12	21	8	—	8
23	1	18	18	—	—	708	—	708	32	11	21	10	—	10
24	1	18	18	—	—	708	—	708	33	11	22	9	—	9
25	1	18	18	—	—	705	—	705	32	10	22	10	—	10
<b>26</b>	<b>1</b>	<b>18</b>	<b>18</b>	<b>—</b>	<b>—</b>	<b>708</b>	<b>—</b>	<b>708</b>	<b>33</b>	<b>11</b>	<b>22</b>	<b>6</b>	<b>—</b>	<b>6</b>

- 注) 1. 単式とは同学年の児童・生徒で編制されている学級をいう。  
 2. 複式とは2以上の学年の児童・生徒で編制されている学級をいう。  
 3. 特別支援学級とは学校教育法第75条に該当する児童・生徒で編制されている学級をいう。

資料：東京都総務局「学校基本調査報告」

### 83 私 立 中 学 校

学校数・学級数・生徒数及び教員数

(各年5月1日)

年 次	学校数	学 級 数				生 徒 数			教 員 数					
		総 数	単 式	複 式	特別 支援 学級	総 数	男	女	本 務 者			兼 務 者		
									総 数	男	女	総 数	男	女
平成 22 年	14	147	147	—	—	5,131	2,694	2,437	255	161	94	442	226	216
23	13	139	139	—	—	4,820	2,351	2,469	240	144	96	430	214	216
24	13	141	141	—	—	4,618	2,183	2,435	237	137	100	434	230	204
25	12	121	121	—	—	3,862	1,456	2,406	219	117	102	409	194	215
<b>26</b>	<b>12</b>	<b>117</b>	<b>117</b>	<b>—</b>	<b>—</b>	<b>3,683</b>	<b>1,361</b>	<b>2,322</b>	<b>214</b>	<b>113</b>	<b>101</b>	<b>391</b>	<b>196</b>	<b>195</b>

資料：東京都総務局「学校基本調査報告」

### 84 私 立 高 等 学 校

学校数・生徒数及び教員数

(各年5月1日)

年 次	学 校 数				生 徒 数			教 員 数					
	総 数	全 日 制	定 時 制	併 置	総 数	男	女	本 務 者			兼 務 者		
								総 数	男	女	総 数	男	女
平成 22 年	21	20	1	—	12,205	6,456	5,749	613	430	183	740	368	372
23	19	18	1	—	11,335	5,578	5,757	575	391	184	662	309	353
24	19	18	1	—	11,460	5,587	5,873	580	394	186	680	319	361
25	19	18	1	—	11,319	5,412	5,907	593	397	196	668	320	348
<b>26</b>	<b>19</b>	<b>18</b>	<b>1</b>	<b>—</b>	<b>11,381</b>	<b>5,353</b>	<b>6,028</b>	<b>585</b>	<b>398</b>	<b>187</b>	<b>660</b>	<b>312</b>	<b>348</b>

資料：東京都総務局「学校基本調査報告」

## 85 専 修 学 校

## 学校数・生徒数及び教員数

(各年5月1日)

年 次	学 校 数				生 徒 数			教 員 数			
	総 数	国 立	公 立	私 立	総 数	男	女	本 務 者			兼 務 者
								総 数	男	女	
平 成 22 年	14	1	-	13	4,163	1,180	2,983	277	107	170	531
23	13	1	-	12	4,235	1,252	2,983	258	103	155	533
24	14	1	-	13	4,276	1,237	3,039	274	99	175	546
25	15	1	-	14	4,833	1,668	3,165	281	111	170	577
<b>26</b>	<b>15</b>	<b>1</b>	<b>-</b>	<b>14</b>	<b>4,859</b>	<b>1,508</b>	<b>3,351</b>	<b>299</b>	<b>119</b>	<b>180</b>	<b>510</b>

資料：東京都総務局「学校基本調査報告」

## 87 児 童 及 び 生 徒

## (1) 身 長

年 次	小				学			
	6 歳		7 歳		8 歳		9 歳	
	男	女	男	女	男	女	男	女
平 成 22 年	117.3 (116.9)	116.2 (116.4)	123.3 (123.0)	122.4 (121.9)	128.9 (128.7)	128.1 (127.7)	134.6 (134.2)	133.5 (133.9)
23	116.9 (117.1)	116.4 (115.7)	123.3 (123.2)	122.0 (121.8)	129.4 (128.6)	127.8 (127.8)	134.1 (134.4)	133.6 (133.9)
24	117.1 (116.9)	116.2 (116.1)	123.3 (122.4)	122.5 (122.2)	128.9 (128.2)	127.9 (127.4)	134.7 (134.1)	133.9 (133.4)
25	117.3 (117.1)	116.3 (115.9)	122.6 (123.2)	122.2 (121.9)	129.3 (128.8)	128.0 (127.6)	134.4 (133.9)	133.9 (134.3)
<b>26</b>	<b>116.6</b> (117.0)	<b>116.0</b> (115.7)	<b>123.2</b> (123.0)	<b>122.0</b> (121.8)	<b>128.6</b> (128.4)	<b>127.9</b> (127.6)	<b>134.5</b> (134.0)	<b>134.3</b> (134.0)

## (2) 体 重

年 次	小				学			
	6 歳		7 歳		8 歳		9 歳	
	男	女	男	女	男	女	男	女
平 成 22 年	21.3 (21.2)	20.8 (21.1)	23.9 (24.1)	23.3 (23.1)	27.1 (27.1)	26.3 (26.3)	30.7 (30.6)	29.4 (29.9)
23	21.2 (21.4)	20.6 (20.8)	24.1 (24.2)	23.2 (23.4)	27.3 (27.2)	26.6 (26.4)	30.2 (30.5)	29.3 (29.6)
24	21.5 (21.3)	20.7 (20.9)	23.9 (23.8)	23.2 (23.6)	27.0 (26.7)	26.4 (26.1)	30.8 (30.5)	29.5 (29.5)
25	21.4 (21.5)	20.8 (21.0)	23.8 (24.0)	23.3 (23.5)	27.3 (27.4)	26.3 (26.1)	30.6 (30.6)	29.5 (30.1)
<b>26</b>	<b>21.2</b> (21.6)	<b>20.6</b> (20.8)	<b>24.1</b> (24.2)	<b>23.1</b> (23.2)	<b>27.2</b> (27.0)	<b>26.4</b> (26.2)	<b>30.6</b> (30.4)	<b>29.4</b> (30.1)

注) ( ) 内は東京都の発育平均値。

資料：教育推進部学務課、東京都総務局「学校保健統計調査結果報告」、文部科学省「学校保健統計調査」

86 各 種 学 校

学校数・生徒数及び教員数

(各年5月1日)

年 次	学 校 数				生 徒 数			教 員 数			
	総 数	国 立	公 立	私 立	総 数	男	女	本 務 者			兼 務 者
								総 数	男	女	
平 成 22 年	7	-	-	7	1,314	912	402	48	19	29	128
23	7	-	-	7	1,261	857	404	50	19	31	152
24	7	-	-	7	1,186	803	383	50	20	30	145
25	6	-	-	6	567	311	256	18	8	10	154
<b>26</b>	<b>7</b>	<b>-</b>	<b>-</b>	<b>7</b>	<b>568</b>	<b>321</b>	<b>247</b>	<b>25</b>	<b>7</b>	<b>18</b>	<b>138</b>

資料：東京都総務局「学校基本調査報告」

の 発 育 平 均 値

単位：cm (各年4～6月)

校				中 学 校					
10 歳		11 歳		12 歳		13 歳		14 歳	
男	女	男	女	男	女	男	女	男	女
139.4	141.2	146.1	148.0	154.7	152.9	160.8	155.6	166.3	157.4
(138.8)	(140.6)	(145.2)	(147.1)	(152.7)	(152.2)	(160.5)	(155.9)	(165.8)	(157.1)
139.6	140.2	145.4	147.9	154.1	152.8	161.6	155.8	166.0	157.1
(138.6)	(140.1)	(146.3)	(146.5)	(153.1)	(152.5)	(159.9)	(155.5)	(165.8)	(157.3)
139.4	140.3	145.8	147.0	153.0	153.1	161.3	155.9	167.0	157.5
(139.3)	(140.2)	(145.3)	(147.0)	(153.2)	(152.2)	(160.6)	(155.3)	(165.9)	(156.8)
140.2	140.6	145.6	147.3	153.7	151.4	160.4	156.2	166.6	157.4
(139.9)	(140.4)	(145.7)	(147.3)	(152.5)	(152.0)	(159.9)	(155.3)	(165.6)	(156.7)
<b>139.8</b>	<b>140.4</b>	<b>146.5</b>	<b>147.4</b>	<b>153.0</b>	<b>152.7</b>	<b>161.0</b>	<b>155.3</b>	<b>166.1</b>	<b>157.9</b>
(139.2)	(140.7)	(145.8)	(147.5)	(153.1)	(152.1)	(160.3)	(154.9)	(165.1)	(157.1)

単位：kg (各年4～6月)

校				中 学 校					
10 歳		11 歳		12 歳		13 歳		14 歳	
男	女	男	女	男	女	男	女	男	女
33.7	33.7	38.9	38.4	45.7	44.9	50.7	46.9	56.3	50.2
(33.6)	(34.3)	(38.7)	(39.2)	(44.0)	(43.4)	(49.9)	(47.3)	(54.8)	(49.6)
34.4	33.6	38.2	38.9	45.5	43.6	51.9	47.5	55.9	49.5
(33.3)	(33.6)	(39.2)	(38.2)	(43.7)	(43.2)	(49.2)	(47.0)	(54.5)	(50.1)
34.0	33.3	39.0	38.3	44.6	43.8	50.6	47.3	56.4	51.1
(34.4)	(34.0)	(38.3)	(38.7)	(44.5)	(43.3)	(50.3)	(47.4)	(54.6)	(49.4)
34.5	33.6	38.4	38.3	46.4	43.2	50.0	47.4	55.7	50.0
(34.8)	(33.8)	(38.9)	(39.0)	(43.9)	(43.5)	(49.1)	(47.0)	(54.3)	(50.0)
<b>34.1</b>	<b>34.0</b>	<b>38.9</b>	<b>38.4</b>	<b>44.5</b>	<b>44.0</b>	<b>50.6</b>	<b>46.8</b>	<b>55.5</b>	<b>50.3</b>
(34.1)	(34.1)	(38.9)	(39.3)	(44.1)	(43.4)	(48.9)	(46.9)	(54.0)	(50.1)

## 88 区立中学校卒業後の状況

(平成26年5月1日)

進路区分	計	男	女	割合
				%
<b>卒業者数</b>	<b>728</b>	<b>397</b>	<b>331</b>	<b>100.0</b>
進学者	717	388	329	98.5
専修学校等入学者	1	1	-	0.1
就職者	-	-	-	-
その他	10	8	2	1.4

注) 「進学者」には「進学者のうち就職している者」を含み、「専修学校等入学者」には「専修学校等入学者のうち就職している者」を含む。

資料：教育推進部学務課

## 89 区立中学校進学者の進学状況

(平成26年5月1日)

区分	合計			高等学校全日制			高等学校定時制			特別支援学校 高等部			高等専門学校			高等学校 通信制		
	計	男	女	計	男	女	計	男	女	計	男	女	計	男	女	計	男	女
<b>総数</b>	<b>717</b>	<b>388</b>	<b>329</b>	<b>674</b>	<b>367</b>	<b>307</b>	<b>25</b>	<b>10</b>	<b>15</b>	<b>9</b>	<b>5</b>	<b>4</b>	<b>2</b>	<b>2</b>	<b>-</b>	<b>7</b>	<b>4</b>	<b>3</b>
国立	6	4	2	6	4	2	-	-	-	-	-	-	-	-	-	-	-	-
公立	326	164	162	295	148	147	19	8	11	9	5	4	2	2	-	1	1	-
私立	385	220	165	373	215	158	6	2	4	-	-	-	-	-	-	6	3	3

注) 「進学者」には「進学者のうち就職している者」を含む。

資料：教育推進部学務課

## 90 区 立 学 校 施 設 状 況

## (1) 小 学 校

(平成26年 5月 1日)

学 校 名	敷 地	面 積		
		校 舎	体 育 館	プ ー ル
	m <sup>2</sup>	m <sup>2</sup>	m <sup>2</sup>	m
<b>総 数</b>	<b>128,752</b>	<b>103,518</b>	<b>14,393</b>	-
礪 川 小 学 校	6,250	4,555	516	25×10 7×4
柳 町 "	6,134	3,646	734	25×10
指ヶ谷 "	5,049	3,379	708	25×7
林 町 "	5,505	4,838	536	25×10
明 化 "	6,849	4,655	586	25×10
青 柳 "	8,529	4,731	558	25×11.2
関口台町 "	5,674	5,229	805	25×10
小日向台町 "	8,582	4,013	549	25×8
金 富 "	5,274	5,663	804	25×10
窪 町 "	5,962	9,051	909	25×10
大 塚 "	3,829	2,815	473	25×10
湯 島 "	6,362	6,476	968	25×10
誠 之 "	7,838	6,415	644	25×10
根 津 "	7,481	3,713	1,056	25×9
千 駄 木 "	8,764	5,672	606	25×10
汐 見 "	6,931	4,752	987	25×10
昭 和 "	5,921	8,337	1,021	25×10
駒 本 "	6,880	4,253	536	25×10
駕 籠 町 "	5,274	3,781	484	25×10
本 郷 "	5,664	7,544	913	25×10

注) 建築面積(校舎、体育館)については、文部科学省所定の「施設台帳」に基づき掲載する。

## (2) 中 学 校

(平成26年 5月 1日)

学 校 名	敷 地	面 積		
		校 舎	体 育 館	プ ー ル
	m <sup>2</sup>	m <sup>2</sup>	m <sup>2</sup>	m
<b>総 数</b>	<b>89,908</b>	<b>59,862</b>	<b>12,438</b>	-
第 一 中 学 校	9,709	5,997	1,591	25×11
第 三 "	13,441	5,644	1,249	25×13
第 六 "	6,944	7,304	935	25×9.4
第 八 "	6,229	4,279	893	25×11
第 九 "	9,212	6,276	1,236	25×13
第 十 "	6,118	5,196	927	25×13
文 林 "	8,319	4,615	723	25×12.4
茗 台 "	6,702	7,801	1,841	25×10
本 郷 台 "	8,301	4,995	1,758	25×11
音 羽 "	14,933	7,755	1,285	25×10

注) 建築面積(校舎・体育館)については、文部科学省所定の「施設台帳」に基づき掲載する。

## 90 区立学校施設状況(つづき)

## (3) 幼稚園

(平成26年5月1日)

園名	敷地	園舎	併設施設名
<b>総数</b>	m <sup>2</sup> <b>8,424</b>	m <sup>2</sup> <b>9,102</b>	-
第一幼稚園	1,201	1,143	-
柳町	2,186	1,148	柳町保育園
明化	小学校併設	900	明化小学校
青柳	〃	629	青柳小学校
根津	〃	679	根津小学校
小日向台町	小学校同敷地	828	小日向台町小学校
本駒込	1,250	818	図書館、勤労福祉会館
千駄木	2,310	1,185	-
後楽	1,477	896	-
湯島	湯島総合センターと共同利用	876	湯島総合センター

注) 園舎面積には遊戯室を含む。

## (4) 校外施設

(平成26年5月1日)

園名	敷地	面積	
		園舎	体育館
<b>総数</b>	m <sup>2</sup> <b>190,209</b>	m <sup>2</sup> <b>10,298</b>	m <sup>2</sup> <b>1,865</b>
校外施設 柏学園	38,143	2,962	926
八ヶ岳高原学園	152,066	7,336	939

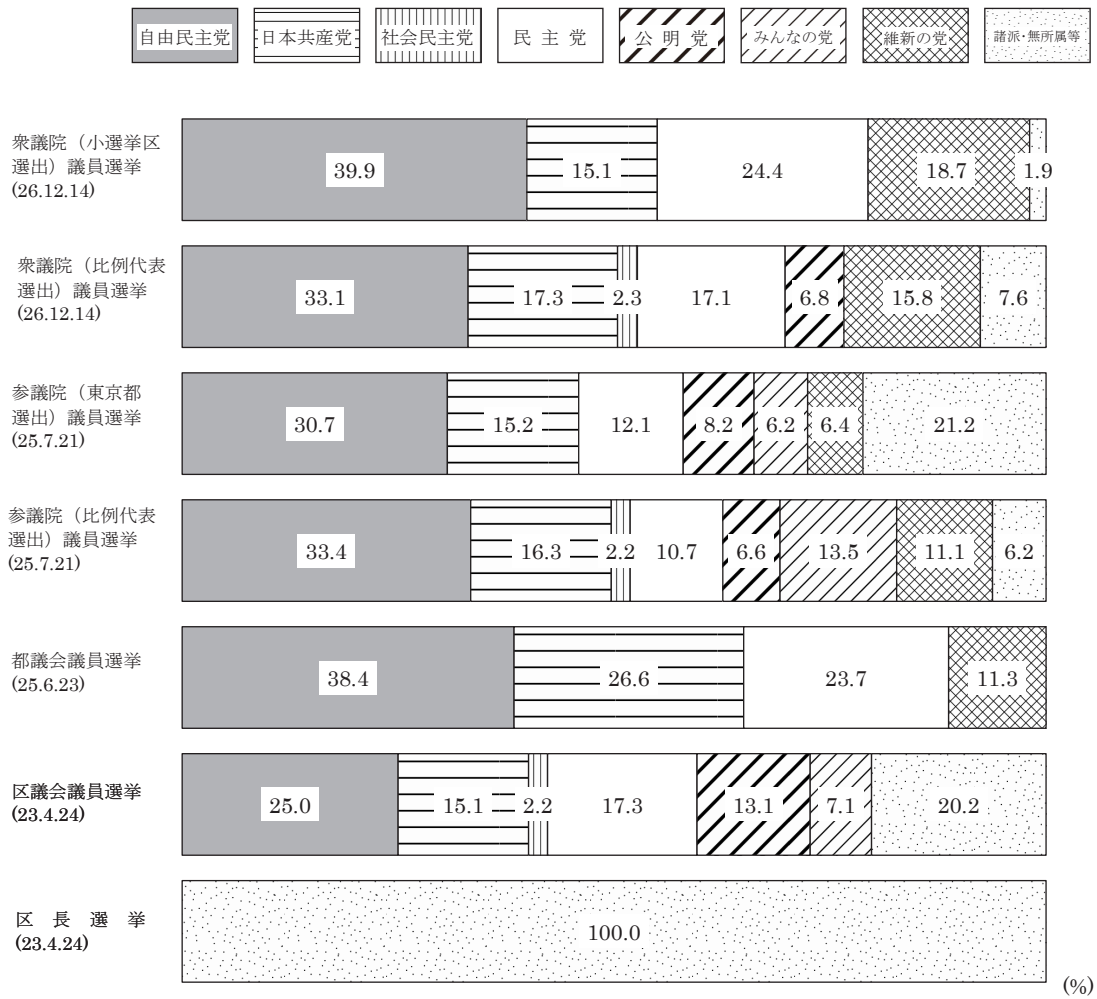
資料：教育推進部学務課

※柏学園は、平成25年度より移動教室として使用しない。

# 10 選 挙 ・ 職 員



第15図 党派別得票率



206～209頁参照

## 91 選挙人名簿登録者数

## (1) 年次別

(各年9月2日)

年次	選挙人名簿登録者数			前年比較増減		
	総数	男	女	総数	男	女
平成22年	163,926	77,463	86,463	1,051	241	810
23	165,499	78,101	87,398	1,573	638	935
24	166,244	78,331	87,913	745	230	515
25	167,885	79,107	88,778	1,641	776	865
<b>26</b>	<b>169,508</b>	<b>79,796</b>	<b>89,712</b>	<b>1,623</b>	<b>689</b>	<b>934</b>

## (2) 投票区別

(平成26年9月2日)

投票区	投票所	選挙人名簿登録者数			前年比較増減		
		総数	男	女	総数	男	女
<b>総数</b>		<b>169,508</b>	<b>79,796</b>	<b>89,712</b>	<b>1,623</b>	<b>689</b>	<b>934</b>
第1投票区	柳町小学校	9,605	4,454	5,151	△26	△13	△13
2	金富 "	9,044	4,385	4,659	43	△9	52
3	江戸川橋 体育館	7,826	3,674	4,152	14	△4	18
4	関口台町 小学校	5,010	2,334	2,676	210	95	115
5	目白台 交流館	3,789	1,746	2,043	92	35	57
6	文京スポーツセンター	6,580	2,967	3,613	97	30	67
7	アカデミー茗台	8,048	3,618	4,430	174	68	106
8	指ヶ谷 小学校	8,078	3,869	4,209	5	6	△1
9	明化 "	8,476	3,898	4,578	5	△6	11
10	林町 "	8,072	3,821	4,251	6	△11	17
11	大塚 "	5,950	2,793	3,157	82	40	42
12	アカデミー音羽	3,159	1,386	1,773	15	13	2
13	湯島 小学校	9,041	4,445	4,596	36	4	32
14	旧元町 "	5,745	2,674	3,071	139	71	68
15	本郷 "	7,354	3,409	3,945	100	56	44
16	誠之 "	4,418	2,119	2,299	△32	△30	△2
17	第六中学校	5,139	2,490	2,649	74	21	53
18	不忍通りふれあい館	6,878	3,174	3,704	62	23	39
19	汐見 小学校	7,529	3,481	4,048	12	15	△3
20	駒本 "	7,095	3,392	3,703	177	101	76
21	千駄木 "	9,148	4,415	4,733	132	63	69
22	文京区勤労福祉会館	5,531	2,620	2,911	28	21	7
23	昭和 小学校	6,266	2,955	3,311	129	67	62
24	駕籠町 "	4,620	2,160	2,460	△45	△3	△42
25	目白台 保育園	2,162	1,038	1,124	38	13	25
26	大塚 "	4,945	2,479	2,466	56	23	33

## 91 選挙人名簿登録者数(つづき)

## (3) 町丁別

(平成26年9月2日)

町 丁 名	総 数	男	女	町 丁 名	総 数	男	女
<b>総 数</b>	<b>169,508</b>	<b>79,796</b>	<b>89,712</b>	目白台 1 丁目	1,673	891	782
				2	1,736	805	931
後 楽 1 丁目	491	278	213	3	2,053	941	1,112
2	1,275	638	637	音 羽 1 丁目	3,312	1,438	1,874
春 日 1 丁目	1,332	605	727	2	1,456	610	846
2	3,167	1,494	1,673	本 郷 1 丁目	3,349	1,513	1,836
小石川 1 丁目	3,042	1,401	1,641	2	2,531	1,195	1,336
2	3,159	1,457	1,702	3	2,517	1,182	1,335
3	3,946	1,851	2,095	4	3,335	1,558	1,777
4	2,751	1,216	1,535	5	2,662	1,345	1,317
5	4,411	1,991	2,420	6	1,534	784	750
白 山 1 丁目	3,863	1,864	1,999	7	486	106	380
2	3,362	1,632	1,730	湯 島 1 丁目	600	260	340
3	833	399	434	2	2,132	1,090	1,042
4	3,609	1,682	1,927	3	2,357	1,186	1,171
5	3,069	1,404	1,665	4	1,656	844	812
千 石 1 丁目	3,078	1,420	1,658	西 片 1 丁目	1,926	898	1,028
2	3,156	1,490	1,666	2	2,351	1,163	1,188
3	3,473	1,640	1,833	向 丘 1 丁目	2,510	1,238	1,272
4	4,454	2,129	2,325	2	2,770	1,282	1,488
水 道 1 丁目	2,079	1,000	1,079	弥 生 1 丁目	365	183	182
2	2,577	1,308	1,269	2	1,272	613	659
小日向 1 丁目	1,836	803	1,033	根 津 1 丁目	2,122	922	1,200
2	1,885	886	999	2	3,119	1,456	1,663
3	1,083	514	569	千 駄 木 1 丁目	1,182	546	636
4	1,405	652	753	2	3,611	1,678	1,933
大 塚 1 丁目	910	424	486	3	5,299	2,506	2,793
2	1,532	660	872	4	2,356	1,158	1,198
3	2,773	1,259	1,514	5	3,695	1,744	1,951
4	2,573	1,197	1,376	本 駒 込 1 丁目	3,704	1,733	1,971
5	3,492	1,661	1,831	2	3,772	1,754	2,018
6	3,137	1,586	1,551	3	2,751	1,305	1,446
関 口 1 丁目	3,624	1,698	1,926	4	3,355	1,617	1,738
2	752	339	413	5	4,422	2,128	2,294
3	714	333	381	6	2,694	1,213	1,481

## 91 選挙人名簿登録者数(つづき)

(4) 23 区別

(平成26年9月2日)

地 域	選挙人名簿登録者数			前 年 比 較 増 減		
	総 数	男	女	総 数	男	女
<b>総 数</b>	<b>10,851,237</b>	<b>5,329,444</b>	<b>5,521,793</b>	<b>54,592</b>	<b>21,457</b>	<b>33,135</b>
<b>区 部</b>	<b>7,440,168</b>	<b>3,647,028</b>	<b>3,793,140</b>	<b>47,347</b>	<b>19,973</b>	<b>27,374</b>
市 部	3,340,125	1,646,755	1,693,370	7,862	1,799	6,063
郡 部	48,277	24,160	24,117	△ 316	△ 186	△ 130
島 部	22,667	11,501	11,166	△ 301	△ 129	△ 172
千代田区	45,135	22,270	22,865	1,739	881	858
中央区	112,377	52,825	59,552	4,018	1,957	2,061
港区	187,726	86,357	101,369	3,175	1,281	1,894
新宿区	258,425	128,704	129,721	1,503	580	923
<b>文京区</b>	<b>169,508</b>	<b>79,796</b>	<b>89,712</b>	<b>1,623</b>	<b>689</b>	<b>934</b>
台東区	154,532	79,515	75,017	1,412	661	751
墨田区	212,851	106,696	106,155	2,506	1,189	1,317
江東区	395,728	196,014	199,714	4,500	2,023	2,477
品川区	310,984	151,596	159,388	1,791	827	964
目黒区	226,434	104,955	121,479	657	294	363
大田区	585,346	292,226	293,120	4,005	1,782	2,223
世田谷区	726,733	340,594	386,139	4,062	1,247	2,815
渋谷区	182,603	86,363	96,240	1,868	1,051	817
中野区	269,906	135,750	134,156	1,327	735	592
杉並区	465,091	221,232	243,859	2,118	746	1,372
豊島区	224,390	113,116	111,274	1,800	828	972
北区	279,369	138,283	141,086	804	311	493
荒川区	163,256	81,327	81,929	253	125	128
板橋区	446,841	220,882	225,959	1,138	304	834
練馬区	583,724	283,814	299,910	2,245	635	1,610
足立区	541,869	272,308	269,561	1,784	776	1,008
葛飾区	364,572	182,116	182,456	1,420	416	1,004
江戸川区	532,768	270,289	262,479	1,599	635	964

資料：選挙管理委員会事務局

## 92 投票区別有権者数及び投票者数

## (1) 衆議院議員選挙

(平成26年12月14日執行)

投票区	当日有権者数			投票者数			投票率		
	総数	男	女	総数	男	女	平均	男	女
<b>総数</b>	<b>169,863</b> (169,863)	<b>79,973</b> (79,973)	<b>89,890</b> (89,890)	<b>103,701</b> (103,707)	<b>49,987</b> (49,988)	<b>53,714</b> (53,719)	<b>61.05</b> (61.05)	<b>62.50</b> (62.51)	<b>59.76</b> (59.76)
第1投票区	9,626 (9,626)	4,458 (4,458)	5,168 (5,168)	6,178 (6,177)	2,942 (2,942)	3,236 (3,235)	64.18 (64.17)	65.99 (65.99)	62.62 (62.60)
2	9,002 (9,002)	4,366 (4,366)	4,636 (4,636)	5,195 (5,196)	2,550 (2,551)	2,645 (2,645)	57.71 (57.72)	58.41 (58.43)	57.05 (57.05)
3	7,810 (7,810)	3,661 (3,661)	4,149 (4,149)	4,575 (4,575)	2,209 (2,209)	2,366 (2,366)	58.58 (58.58)	60.34 (60.34)	57.03 (57.03)
4	5,019 (5,019)	2,339 (2,339)	2,680 (2,680)	3,088 (3,088)	1,468 (1,468)	1,620 (1,620)	61.53 (61.53)	62.76 (62.76)	60.45 (60.45)
5	3,779 (3,779)	1,743 (1,743)	2,036 (2,036)	2,386 (2,386)	1,166 (1,166)	1,220 (1,220)	63.14 (63.14)	66.90 (66.90)	59.92 (59.92)
6	6,583 (6,583)	2,957 (2,957)	3,626 (3,626)	3,939 (3,939)	1,821 (1,815)	2,118 (2,124)	59.84 (59.84)	61.58 (61.38)	58.41 (58.58)
7	8,046 (8,046)	3,625 (3,625)	4,421 (4,421)	5,052 (5,052)	2,318 (2,318)	2,734 (2,734)	62.79 (62.79)	63.94 (63.94)	61.84 (61.84)
8	8,066 (8,066)	3,868 (3,868)	4,198 (4,198)	4,868 (4,868)	2,407 (2,409)	2,461 (2,459)	60.35 (60.35)	62.23 (62.28)	58.62 (58.58)
9	8,424 (8,424)	3,890 (3,890)	4,534 (4,534)	4,990 (4,993)	2,381 (2,382)	2,609 (2,611)	59.24 (59.27)	61.21 (61.23)	57.54 (57.59)
10	8,039 (8,039)	3,784 (3,784)	4,255 (4,255)	5,022 (5,021)	2,434 (2,434)	2,588 (2,587)	62.47 (62.46)	64.32 (64.32)	60.82 (60.80)
11	5,906 (5,906)	2,770 (2,770)	3,136 (3,136)	3,461 (3,461)	1,677 (1,677)	1,784 (1,784)	58.60 (58.60)	60.54 (60.54)	56.89 (56.89)
12	3,154 (3,154)	1,394 (1,394)	1,760 (1,760)	1,867 (1,867)	853 (853)	1,014 (1,014)	59.19 (59.19)	61.19 (61.19)	57.61 (57.61)
13	9,071 (9,071)	4,459 (4,459)	4,612 (4,612)	5,116 (5,116)	2,546 (2,546)	2,570 (2,570)	56.40 (56.40)	57.10 (57.10)	55.72 (55.72)
14	5,726 (5,726)	2,662 (2,662)	3,064 (3,064)	3,412 (3,412)	1,638 (1,638)	1,774 (1,774)	59.59 (59.59)	61.53 (61.53)	57.90 (57.90)
15	7,316 (7,316)	3,406 (3,406)	3,910 (3,910)	4,497 (4,497)	2,154 (2,154)	2,343 (2,343)	61.47 (61.47)	63.24 (63.24)	59.92 (59.92)
16	4,395 (4,395)	2,095 (2,095)	2,300 (2,300)	2,751 (2,752)	1,345 (1,345)	1,406 (1,407)	62.59 (62.62)	64.20 (64.20)	61.13 (61.17)
17	5,089 (5,089)	2,471 (2,471)	2,618 (2,618)	3,182 (3,182)	1,601 (1,601)	1,581 (1,581)	62.53 (62.53)	64.79 (64.79)	60.39 (60.39)
18	6,844 (6,844)	3,157 (3,157)	3,687 (3,687)	4,476 (4,474)	2,071 (2,070)	2,405 (2,404)	65.40 (65.37)	65.60 (65.57)	65.23 (65.20)
19	7,497 (7,497)	3,473 (3,473)	4,024 (4,024)	4,850 (4,851)	2,302 (2,303)	2,548 (2,548)	64.69 (64.71)	66.28 (66.31)	63.32 (63.32)
20	7,116 (7,116)	3,384 (3,384)	3,732 (3,732)	4,491 (4,491)	2,185 (2,185)	2,306 (2,306)	63.11 (63.11)	64.57 (64.57)	61.79 (61.79)
21	9,121 (9,121)	4,412 (4,412)	4,709 (4,709)	5,740 (5,740)	2,849 (2,849)	2,891 (2,891)	62.93 (62.93)	64.57 (64.57)	61.39 (61.39)
22	5,508 (5,508)	2,620 (2,620)	2,888 (2,888)	3,302 (3,302)	1,609 (1,609)	1,693 (1,693)	59.95 (59.95)	61.41 (61.41)	58.62 (58.62)
23	6,255 (6,255)	2,946 (2,946)	3,309 (3,309)	3,948 (3,948)	1,915 (1,915)	2,033 (2,033)	63.12 (63.12)	65.00 (65.00)	61.44 (61.44)
24	4,639 (4,639)	2,175 (2,175)	2,464 (2,464)	2,879 (2,880)	1,359 (1,360)	1,520 (1,520)	62.06 (62.08)	62.48 (62.53)	61.69 (61.69)
25	2,163 (2,163)	1,036 (1,036)	1,127 (1,127)	1,337 (1,336)	641 (640)	696 (696)	61.81 (61.77)	61.87 (61.78)	61.76 (61.76)
26	4,940 (4,940)	2,467 (2,467)	2,473 (2,473)	2,890 (2,890)	1,433 (1,433)	1,457 (1,457)	58.50 (58.50)	58.09 (58.09)	58.92 (58.92)
在外投票	729 (729)	355 (355)	374 (374)	209 (213)	113 (116)	96 (97)	28.67 (29.22)	31.83 (32.68)	25.67 (25.94)

注) 上段：小選挙区選出、下段：( ) 内の数字は比例代表選出。

## 92 投票区別有権者数及び投票者数(つづき)

## (2) 参議院議員選挙

(平成25年7月21日執行)

投票区	当日有権者数			投票者数			投票率		
	総数	男	女	総数	男	女	平均	男	女
	人	人	人	人	人	人	%	%	%
<b>総数</b>	<b>167,929</b> (167,929)	<b>79,187</b> (79,187)	<b>88,742</b> (88,742)	<b>100,196</b> (100,189)	<b>48,286</b> (48,281)	<b>51,910</b> (51,908)	<b>59.67</b> (59.66)	<b>60.98</b> (60.97)	<b>58.50</b> (58.49)
第1投票区	9,546 (9,546)	4,421 (4,421)	5,125 (5,125)	5,906 (5,906)	2,821 (2,821)	3,085 (3,085)	61.87 (61.87)	63.81 (63.81)	60.20 (60.20)
2	8,986 (8,986)	4,392 (4,392)	4,594 (4,594)	5,065 (5,066)	2,462 (2,462)	2,603 (2,604)	56.37 (56.38)	56.06 (56.06)	56.66 (56.68)
3	7,774 (7,774)	3,684 (3,684)	4,090 (4,090)	4,552 (4,551)	2,226 (2,226)	2,326 (2,325)	58.55 (58.54)	60.42 (60.42)	56.87 (56.85)
4	4,767 (4,767)	2,233 (2,233)	2,534 (2,534)	2,800 (2,799)	1,334 (1,334)	1,466 (1,465)	58.74 (58.72)	59.74 (59.74)	57.85 (57.81)
5	3,699 (3,699)	1,716 (1,716)	1,983 (1,983)	2,292 (2,291)	1,087 (1,086)	1,205 (1,205)	61.96 (61.94)	63.34 (63.29)	60.77 (60.77)
6	6,466 (6,466)	2,937 (2,937)	3,529 (3,529)	3,725 (3,725)	1,737 (1,737)	1,988 (1,988)	57.61 (57.61)	59.14 (59.14)	56.33 (56.33)
7	7,861 (7,861)	3,548 (3,548)	4,313 (4,313)	4,696 (4,696)	2,211 (2,211)	2,485 (2,485)	59.74 (59.74)	62.32 (62.32)	57.62 (57.62)
8	8,009 (8,009)	3,829 (3,829)	4,180 (4,180)	4,757 (4,757)	2,328 (2,328)	2,429 (2,429)	59.40 (59.40)	60.80 (60.80)	58.11 (58.11)
9	8,412 (8,412)	3,892 (3,892)	4,520 (4,520)	4,861 (4,859)	2,348 (2,346)	2,513 (2,513)	57.79 (57.76)	60.33 (60.28)	55.60 (55.60)
10	8,053 (8,053)	3,839 (3,839)	4,214 (4,214)	5,030 (5,029)	2,436 (2,435)	2,594 (2,594)	62.46 (62.45)	63.45 (63.43)	61.56 (61.56)
11	5,828 (5,828)	2,738 (2,738)	3,090 (3,090)	3,418 (3,419)	1,661 (1,662)	1,757 (1,757)	58.65 (58.67)	60.66 (60.70)	56.86 (56.86)
12	3,136 (3,136)	1,368 (1,368)	1,768 (1,768)	1,813 (1,813)	823 (823)	990 (990)	57.81 (57.81)	60.16 (60.16)	56.00 (56.00)
13	8,945 (8,945)	4,394 (4,394)	4,551 (4,551)	4,962 (4,961)	2,479 (2,479)	2,483 (2,482)	55.47 (55.46)	56.42 (56.42)	54.56 (54.54)
14	5,574 (5,574)	2,588 (2,588)	2,986 (2,986)	3,235 (3,235)	1,540 (1,540)	1,695 (1,695)	58.04 (58.04)	59.51 (59.51)	56.76 (56.76)
15	7,235 (7,235)	3,349 (3,349)	3,886 (3,886)	4,325 (4,325)	2,093 (2,093)	2,232 (2,232)	59.78 (59.78)	62.50 (62.50)	57.44 (57.44)
16	4,422 (4,422)	2,138 (2,138)	2,284 (2,284)	2,730 (2,729)	1,331 (1,331)	1,399 (1,398)	61.74 (61.71)	62.25 (62.25)	61.25 (61.21)
17	5,025 (5,025)	2,439 (2,439)	2,586 (2,586)	3,047 (3,046)	1,525 (1,524)	1,522 (1,522)	60.64 (60.62)	62.53 (62.48)	58.86 (58.86)
18	6,798 (6,798)	3,144 (3,144)	3,654 (3,654)	4,292 (4,292)	2,020 (2,020)	2,272 (2,272)	63.14 (63.14)	64.25 (64.25)	62.18 (62.18)
19	7,523 (7,523)	3,478 (3,478)	4,045 (4,045)	4,678 (4,679)	2,174 (2,175)	2,504 (2,504)	62.18 (62.20)	62.51 (62.54)	61.90 (61.90)
20	6,898 (6,898)	3,281 (3,281)	3,617 (3,617)	4,258 (4,257)	2,070 (2,069)	2,188 (2,188)	61.73 (61.71)	63.09 (63.06)	60.49 (60.49)
21	8,989 (8,989)	4,334 (4,334)	4,655 (4,655)	5,497 (5,497)	2,721 (2,721)	2,776 (2,776)	61.15 (61.15)	62.78 (62.78)	59.63 (59.63)
22	5,464 (5,464)	2,577 (2,577)	2,887 (2,887)	3,222 (3,219)	1,545 (1,543)	1,677 (1,676)	58.97 (58.91)	59.95 (59.88)	58.09 (58.05)
23	6,090 (6,090)	2,860 (2,860)	3,230 (3,230)	3,836 (3,836)	1,832 (1,832)	2,004 (2,004)	62.99 (62.99)	64.06 (64.06)	62.04 (62.04)
24	4,649 (4,649)	2,144 (2,144)	2,505 (2,505)	2,804 (2,804)	1,314 (1,314)	1,490 (1,490)	60.31 (60.31)	61.29 (61.29)	59.48 (59.48)
25	2,107 (2,107)	1,012 (1,012)	1,095 (1,095)	1,255 (1,255)	609 (609)	646 (646)	59.56 (59.56)	60.18 (60.18)	59.00 (59.00)
26	4,845 (4,845)	2,428 (2,428)	2,417 (2,417)	2,843 (2,843)	1,407 (1,407)	1,436 (1,436)	58.68 (58.68)	57.95 (57.95)	59.41 (59.41)
在外投票	828 (828)	424 (424)	404 (404)	297 (300)	152 (153)	145 (147)	35.87 (36.23)	35.90 (35.90)	35.89 (36.39)

注) 上段: 東京都選出、下段: ( ) 内の数字は比例代表選出。

## 92 投票区別有権者数及び投票者数(つづき)

## (3) 都議会議員選挙

(平成25年6月23日執行)

投票区	当日有権者数			投票者数			投票率		
	総数	男	女	総数	男	女	平均	男	女
	人	人	人	人	人	人	%	%	%
<b>総数</b>	<b>163,447</b>	<b>76,878</b>	<b>86,569</b>	<b>75,551</b>	<b>35,750</b>	<b>39,801</b>	<b>46.22</b>	<b>46.50</b>	<b>45.98</b>
第1投票区	9,389	4,347	5,042	4,615	2,164	2,451	49.15	49.78	48.61
2	8,740	4,230	4,510	3,672	1,759	1,913	42.01	41.58	42.42
3	7,633	3,606	4,027	3,390	1,629	1,761	44.41	45.17	43.73
4	4,705	2,194	2,511	2,062	957	1,105	43.83	43.62	44.01
5	3,617	1,675	1,942	1,737	808	929	48.02	48.24	47.84
6	6,329	2,871	3,458	2,701	1,240	1,461	42.68	43.19	42.25
7	7,718	3,473	4,245	3,526	1,629	1,897	45.69	46.90	44.69
8	7,839	3,742	4,097	3,772	1,800	1,972	48.12	48.10	48.13
9	8,191	3,794	4,397	3,609	1,727	1,882	44.06	45.52	42.80
10	7,891	3,751	4,140	3,818	1,822	1,996	48.38	48.57	48.21
11	5,727	2,683	3,044	2,588	1,230	1,358	45.19	45.84	44.61
12	3,072	1,339	1,733	1,369	622	747	44.56	46.45	43.10
13	8,706	4,258	4,448	3,477	1,674	1,803	39.94	39.31	40.54
14	5,428	2,519	2,909	2,332	1,089	1,243	42.96	43.23	42.73
15	6,939	3,248	3,691	3,302	1,537	1,765	47.59	47.32	47.82
16	4,334	2,082	2,252	2,013	962	1,051	46.45	46.21	46.67
17	4,839	2,357	2,482	2,306	1,137	1,169	47.65	48.24	47.10
18	6,669	3,071	3,598	3,347	1,551	1,796	50.19	50.50	49.92
19	7,377	3,394	3,983	3,630	1,674	1,956	49.21	49.32	49.11
20	6,768	3,206	3,562	3,314	1,604	1,710	48.97	50.03	48.01
21	8,805	4,230	4,575	4,158	1,998	2,160	47.22	47.23	47.21
22	5,374	2,532	2,842	2,559	1,220	1,339	47.62	48.18	47.11
23	5,977	2,801	3,176	2,930	1,378	1,552	49.02	49.20	48.87
24	4,553	2,099	2,454	2,098	982	1,116	46.08	46.78	45.48
25	2,074	998	1,076	980	451	529	47.25	45.19	49.16
26	4,753	2,378	2,375	2,246	1,106	1,140	47.25	46.51	48.00

## 92 投票区別有権者数及び投票者数(つづき)

## (4) 都知事選挙

(平成26年2月9日執行)

投票区	当日有権者数			投票者数			投票率		
	総数	男	女	総数	男	女	平均	男	女
	人	人	人	人	人	人	%	%	%
<b>総数</b>	<b>166,251</b>	<b>78,246</b>	<b>88,005</b>	<b>92,445</b>	<b>44,052</b>	<b>48,393</b>	<b>55.61</b>	<b>56.30</b>	<b>54.99</b>
第1投票区	9,529	4,408	5,121	5,630	2,666	2,964	59.08	60.48	57.88
2	8,856	4,285	4,571	4,696	2,245	2,451	53.03	52.39	53.62
3	7,717	3,626	4,091	4,154	2,009	2,145	53.83	55.41	52.43
4	4,789	2,240	2,549	2,636	1,255	1,381	55.04	56.03	54.18
5	3,685	1,711	1,974	2,153	1,002	1,151	58.43	58.56	58.31
6	6,408	2,897	3,511	3,503	1,617	1,886	54.67	55.82	53.72
7	7,884	3,554	4,330	4,532	2,096	2,436	57.48	58.98	56.26
8	7,990	3,831	4,159	4,394	2,153	2,241	54.99	56.20	53.88
9	8,350	3,853	4,497	4,566	2,158	2,408	54.68	56.01	53.55
10	7,949	3,773	4,176	4,579	2,200	2,379	57.60	58.31	56.97
11	5,797	2,718	3,079	3,081	1,479	1,602	53.15	54.42	52.03
12	3,124	1,379	1,745	1,731	783	948	55.41	56.78	54.33
13	8,883	4,368	4,515	4,462	2,193	2,269	50.23	50.21	50.25
14	5,534	2,550	2,984	3,020	1,406	1,614	54.57	55.14	54.09
15	7,137	3,312	3,825	3,913	1,854	2,059	54.83	55.98	53.83
16	4,399	2,114	2,285	2,455	1,200	1,255	55.81	56.76	54.92
17	5,029	2,457	2,572	2,886	1,445	1,441	57.39	58.81	56.03
18	6,799	3,141	3,658	4,033	1,876	2,157	59.32	59.73	58.97
19	7,409	3,411	3,998	4,332	2,017	2,315	58.47	59.13	57.90
20	6,910	3,280	3,630	4,015	1,925	2,090	58.10	58.69	57.58
21	9,010	4,333	4,677	4,975	2,435	2,540	55.22	56.20	54.31
22	5,461	2,585	2,876	2,940	1,396	1,544	53.84	54.00	53.69
23	6,073	2,856	3,217	3,575	1,691	1,884	58.87	59.21	58.56
24	4,569	2,126	2,443	2,526	1,180	1,346	55.29	55.50	55.10
25	2,129	1,025	1,104	1,160	548	612	54.49	53.46	55.43
26	4,831	2,413	2,418	2,498	1,223	1,275	51.71	50.68	52.73



## 92 投票区別有権者数及び投票者数(つづき)

## (5) 区議会議員選挙及び区長選挙

(平成23年4月24日執行)

投票区	当日有権者数			投票者数			投票率		
	総数	男	女	総数	男	女	平均	男	女
<b>総数</b>	<b>158,850</b> (158,850)	<b>74,732</b> (74,732)	<b>84,118</b> (84,118)	<b>77,096</b> (77,080)	<b>35,936</b> (35,926)	<b>41,160</b> (41,154)	<b>48.53</b> (48.52)	<b>48.09</b> (48.07)	<b>48.93</b> (48.92)
第1投票区	8,832 (8,832)	4,111 (4,111)	4,721 (4,721)	4,548 (4,547)	2,096 (2,095)	2,452 (2,452)	51.49 (51.48)	50.99 (50.96)	51.94 (51.94)
2	8,413 (8,413)	4,060 (4,060)	4,353 (4,353)	3,717 (3,716)	1,732 (1,732)	1,985 (1,984)	44.18 (44.17)	42.66 (42.66)	45.60 (45.58)
3	7,400 (7,400)	3,493 (3,493)	3,907 (3,907)	3,531 (3,531)	1,656 (1,655)	1,875 (1,876)	47.72 (47.72)	47.41 (47.38)	47.99 (48.02)
4	4,674 (4,674)	2,202 (2,202)	2,472 (2,472)	2,087 (2,087)	959 (959)	1,128 (1,128)	44.65 (44.65)	43.55 (43.55)	45.63 (45.63)
5	3,621 (3,621)	1,670 (1,670)	1,951 (1,951)	1,903 (1,902)	865 (864)	1,038 (1,038)	52.55 (52.53)	51.80 (51.74)	53.20 (53.20)
6	5,788 (5,788)	2,629 (2,629)	3,159 (3,159)	2,611 (2,611)	1,186 (1,186)	1,425 (1,425)	45.11 (45.11)	45.11 (45.11)	45.11 (45.11)
7	7,243 (7,243)	3,300 (3,300)	3,943 (3,943)	3,553 (3,551)	1,637 (1,636)	1,916 (1,915)	49.05 (49.03)	49.61 (49.58)	48.59 (48.57)
8	7,629 (7,629)	3,619 (3,619)	4,010 (4,010)	3,774 (3,771)	1,791 (1,789)	1,983 (1,982)	49.47 (49.43)	49.49 (49.43)	49.45 (49.43)
9	7,953 (7,953)	3,693 (3,693)	4,260 (4,260)	3,621 (3,618)	1,700 (1,699)	1,921 (1,919)	45.53 (45.49)	46.03 (46.01)	45.09 (45.05)
10	7,730 (7,730)	3,691 (3,691)	4,039 (4,039)	3,936 (3,934)	1,844 (1,843)	2,092 (2,091)	50.92 (50.89)	49.96 (49.93)	51.79 (51.77)
11	5,359 (5,359)	2,477 (2,477)	2,882 (2,882)	2,537 (2,540)	1,197 (1,197)	1,340 (1,343)	47.34 (47.40)	48.32 (48.32)	46.50 (46.60)
12	2,938 (2,938)	1,319 (1,319)	1,619 (1,619)	1,419 (1,419)	670 (670)	749 (749)	48.30 (48.30)	50.80 (50.80)	46.26 (46.26)
13	8,448 (8,448)	4,086 (4,086)	4,362 (4,362)	3,482 (3,482)	1,663 (1,663)	1,819 (1,819)	41.22 (41.22)	40.70 (40.70)	41.70 (41.70)
14	5,223 (5,223)	2,409 (2,409)	2,814 (2,814)	2,193 (2,192)	1,022 (1,021)	1,171 (1,171)	41.99 (41.97)	42.42 (42.38)	41.61 (41.61)
15	6,860 (6,860)	3,196 (3,196)	3,664 (3,664)	3,456 (3,455)	1,591 (1,590)	1,865 (1,865)	50.38 (50.36)	49.78 (49.75)	50.90 (50.90)
16	4,289 (4,289)	2,059 (2,059)	2,230 (2,230)	2,079 (2,079)	960 (961)	1,119 (1,118)	48.47 (48.47)	46.62 (46.67)	50.18 (50.13)
17	4,759 (4,759)	2,341 (2,341)	2,418 (2,418)	2,375 (2,372)	1,145 (1,144)	1,230 (1,228)	49.91 (49.84)	48.91 (48.87)	50.87 (50.79)
18	6,694 (6,694)	3,111 (3,111)	3,583 (3,583)	3,570 (3,570)	1,621 (1,621)	1,949 (1,949)	53.33 (53.33)	52.11 (52.11)	54.40 (54.40)
19	7,330 (7,330)	3,377 (3,377)	3,953 (3,953)	3,735 (3,734)	1,702 (1,702)	2,033 (2,032)	50.95 (50.94)	50.40 (50.40)	51.43 (51.40)
20	6,654 (6,654)	3,150 (3,150)	3,504 (3,504)	3,395 (3,395)	1,609 (1,609)	1,786 (1,786)	51.02 (51.02)	51.08 (51.08)	50.97 (50.97)
21	8,821 (8,821)	4,213 (4,213)	4,608 (4,608)	4,412 (4,412)	2,057 (2,057)	2,355 (2,355)	50.02 (50.02)	48.83 (48.83)	51.11 (51.11)
22	5,339 (5,339)	2,534 (2,534)	2,805 (2,805)	2,689 (2,689)	1,268 (1,268)	1,421 (1,421)	50.37 (50.37)	50.04 (50.04)	50.66 (50.66)
23	5,800 (5,800)	2,689 (2,689)	3,111 (3,111)	2,914 (2,913)	1,360 (1,360)	1,554 (1,553)	50.24 (50.22)	50.58 (50.58)	49.95 (49.92)
24	4,434 (4,434)	2,052 (2,052)	2,382 (2,382)	2,118 (2,118)	981 (981)	1,137 (1,137)	47.77 (47.77)	47.81 (47.81)	47.73 (47.73)
25	1,997 (1,997)	952 (952)	1,045 (1,045)	1,011 (1,011)	448 (448)	563 (563)	50.63 (50.63)	47.06 (47.06)	53.88 (53.88)
26	4,622 (4,622)	2,299 (2,299)	2,323 (2,323)	2,430 (2,431)	1,176 (1,176)	1,254 (1,255)	52.57 (52.60)	51.15 (51.15)	53.98 (54.02)

注) 上段：区議会議員選挙、下段：( )内の数字は区長選挙。

資料：選挙管理委員会事務局

## 93 各 選 挙 投 票 票

## (1) 衆議院（小選挙区選出）議員選挙

執行年月日	文 京 区									都区部投票率		
	選挙当日有権者数			投票者数			投票率			平均	男	女
	総数	男	女	総数	男	女	平均	男	女			
平成21年8月30日	人	人	人	人	人	人	%	%	%	%	%	%
24 12 16	162,714	77,160	85,554	115,759	55,299	60,460	71.14	71.67	70.67	65.7	65.5	65.9
26 12 14	166,270	78,329	87,941	113,425	54,211	59,214	68.22	69.21	67.33	61.6	61.6	61.6
	<b>169,863</b>	<b>79,973</b>	<b>89,890</b>	<b>103,701</b>	<b>49,987</b>	<b>53,714</b>	<b>61.05</b>	<b>62.50</b>	<b>59.76</b>	<b>53.8</b>	<b>54.3</b>	<b>53.3</b>

## (2) 衆議院（比例代表選出）議員選挙

執行年月日	文 京 区									都区部投票率		
	選挙当日有権者数			投票者数			投票率			平均	男	女
	総数	男	女	総数	男	女	平均	男	女			
平成21年8月30日	人	人	人	人	人	人	%	%	%	%	%	%
24 12 16	162,714	77,160	85,554	115,732	55,280	60,452	71.13	71.64	70.66	65.7	65.4	65.9
26 12 14	166,270	78,329	87,941	113,401	54,203	59,198	68.20	69.20	67.32	61.6	61.6	61.6
	<b>169,863</b>	<b>79,973</b>	<b>89,890</b>	<b>103,707</b>	<b>49,988</b>	<b>53,719</b>	<b>61.05</b>	<b>62.51</b>	<b>59.76</b>	<b>53.8</b>	<b>54.2</b>	<b>53.3</b>

## (3) 参議院（東京都選出）議員選挙

執行年月日	文 京 区									都区部投票率		
	選挙当日有権者数			投票者数			投票率			平均	男	女
	総数	男	女	総数	男	女	平均	男	女			
平成19年7月29日	人	人	人	人	人	人	%	%	%	%	%	%
22 7 11	159,389	75,774	83,615	101,286	48,654	52,632	63.55	64.21	62.95	57.1	57.0	57.2
25 7 21	163,376	77,413	85,963	104,962	50,186	54,776	64.25	64.83	63.72	58.2	58.1	58.4
	<b>167,929</b>	<b>79,187</b>	<b>88,742</b>	<b>100,196</b>	<b>48,286</b>	<b>51,910</b>	<b>59.67</b>	<b>60.98</b>	<b>58.50</b>	<b>53.2</b>	<b>53.7</b>	<b>52.7</b>

## (4) 参議院（比例代表選出）議員選挙

執行年月日	文 京 区									都区部投票率		
	選挙当日有権者数			投票者数			投票率			平均	男	女
	総数	男	女	総数	男	女	平均	男	女			
平成19年7月29日	人	人	人	人	人	人	%	%	%	%	%	%
22 7 11	159,389	75,774	83,615	101,276	48,640	52,636	63.54	64.19	62.95	57.1	57.0	57.2
25 7 21	163,376	77,413	85,963	104,939	50,180	54,759	64.23	64.82	63.70	58.2	58.1	58.4
	<b>167,929</b>	<b>79,187</b>	<b>88,742</b>	<b>100,189</b>	<b>48,281</b>	<b>51,908</b>	<b>59.66</b>	<b>60.97</b>	<b>58.49</b>	<b>53.2</b>	<b>53.7</b>	<b>52.7</b>

## (5) 都議会議員選挙

執行年月日	文 京 区									都区部投票率		
	選挙当日有権者数			投票者数			投票率			平均	男	女
	総数	男	女	総数	男	女	平均	男	女			
平成15年4月13日(再選)	人	人	人	人	人	人	%	%	%	%	%	%
17 7 3	146,589	69,728	76,861	76,743	35,033	41,710	52.35	50.24	54.27	46.0	43.9	48.0
21 7 12	148,151	70,340	77,811	72,052	33,681	38,371	48.63	47.88	49.31	44.3	42.9	45.7
25 6 23	160,032	75,715	84,317	93,091	44,320	48,771	58.17	58.54	57.84	54.4	54.0	54.8
	<b>163,447</b>	<b>76,878</b>	<b>86,569</b>	<b>75,551</b>	<b>35,750</b>	<b>39,801</b>	<b>46.22</b>	<b>46.50</b>	<b>45.98</b>	<b>43.6</b>	<b>43.1</b>	<b>44.1</b>

注) 平成15年4月13日執行選挙は再(補欠)選挙であり、都区部投票率は文京区、大田区の平均である。

## 結 果 状 況

都 投 票 率			区 部 の 最 高 最 低 投 票 率				当 選 者 ・ 政 党 の 文 京 区 に お け る 得 票 数			
			最 高		最 低		最 上 位		最 下 位	
平 均	男	女	区 名	投 票 率	区 名	投 票 率	得 票 実 数	比 率	得 票 実 数	比 率
%	%	%		%		%		%		%
66.4	66.2	66.5	千 代 田 区	71.3	江 戸 川 区	61.9	57,566	50.77	709	0.63
62.2	62.2	62.2	文 京 区	68.2	足 立 区	57.3	33,189	30.47	1,004	0.92
<b>54.4</b>	<b>54.9</b>	<b>53.9</b>	<b>文 京 区</b>	<b>61.1</b>	<b>江 戸 川 区</b>	<b>49.1</b>	<b>40,106</b>	<b>39.89</b>	<b>1,945</b>	<b>1.93</b>

都 投 票 率			区 部 の 最 高 最 低 投 票 率				当 選 者 ・ 政 党 の 文 京 区 に お け る 得 票 数			
			最 高		最 低		最 上 位		最 下 位	
平 均	男	女	区 名	投 票 率	区 名	投 票 率	得 票 実 数	比 率	得 票 実 数	比 率
%	%	%		%		%		%		%
66.4	66.2	66.5	千 代 田 区	71.3	江 戸 川 区	61.9	45,786	40.09	659	0.58
62.2	62.2	62.2	文 京 区	68.2	足 立 区	57.3	28,349	25.46	242	0.22
<b>54.4</b>	<b>54.9</b>	<b>53.9</b>	<b>文 京 区</b>	<b>61.1</b>	<b>江 戸 川 区</b>	<b>49.0</b>	<b>33,585</b>	<b>33.09</b>	<b>253</b>	<b>0.25</b>

都 投 票 率			区 部 の 最 高 最 低 投 票 率				東 京 都 選 出 当 選 者 得 票 数			
			最 高		最 低		最 上 位		最 下 位	
平 均	男	女	区 名	投 票 率	区 名	投 票 率	得 票 実 数	比 率	得 票 実 数	比 率
%	%	%		%		%		%		%
57.9	57.8	58.0	文 京 区	63.6	足 立 区	53.1	1,087,743	18.4	683,629	11.6
58.7	58.6	58.8	文 京 区	64.3	中 野 区	54.5	1,710,734	28.1	656,029	10.8
<b>53.5</b>	<b>54.1</b>	<b>53.0</b>	<b>文 京 区</b>	<b>59.7</b>	<b>江 戸 川 区</b>	<b>49.1</b>	<b>1,064,660</b>	<b>18.9</b>	<b>612,388</b>	<b>10.9</b>

都 投 票 率			全 国 投 票 率			区 部 の 最 高 最 低 投 票 率			
						最 高		最 低	
平 均	男	女	平 均	男	女	区 名	投 票 率	区 名	投 票 率
%	%	%	%	%	%		%		%
57.9	57.8	58.0	58.6	58.9	58.4	文 京 区	63.5	足 立 区	53.1
58.7	58.6	58.8	57.9	58.4	57.5	文 京 区	64.2	中 野 区	54.5
<b>53.5</b>	<b>54.1</b>	<b>53.0</b>	<b>52.6</b>	<b>53.5</b>	<b>51.8</b>	<b>文 京 区</b>	<b>59.7</b>	<b>江 戸 川 区</b>	<b>49.1</b>

都 投 票 率			区 部 の 最 高 最 低 投 票 率				当 選 者 ・ 政 党 の 文 京 区 に お け る 得 票 数			
			最 高		最 低		最 上 位		最 下 位	
平 均	男	女	区 名	投 票 率	区 名	投 票 率	得 票 実 数	比 率	得 票 実 数	比 率
%	%	%		%		%		%		%
—	—	—	文 京 区	52.4	大 田 区	44.2	29,281	40.9	16,945	23.7
44.0	42.8	45.1	北 区	50.3	港 区	34.1	19,095	26.9	16,555	23.4
54.5	54.3	54.7	北 区	59.3	港 区	45.4	41,382	45.1	23,125	25.2
<b>43.5</b>	<b>43.1</b>	<b>43.9</b>	<b>北 区</b>	<b>48.9</b>	<b>港 区</b>	<b>32.5</b>	<b>28,460</b>	<b>38.4</b>	<b>8,360</b>	<b>11.3</b>

93 各 選 挙 投 票

(6) 都知事選挙

執行年月日	文 京 区									都区部投票率		
	選挙当日有権者数			投票者数			投票率					
	総数	男	女	総数	男	女	平均	男	女	平均	男	女
平成23年4月10日	161,409	76,051	85,358	102,819	47,478	55,341	63.70	62.43	64.83	57.5	55.6	59.3
24 12 16	164,030	77,155	86,875	112,930	53,906	59,024	68.85	69.87	67.94	62.1	62.1	62.0
<b>26 2 9</b>	<b>166,251</b>	<b>78,246</b>	<b>88,005</b>	<b>92,445</b>	<b>44,052</b>	<b>48,393</b>	<b>55.61</b>	<b>56.30</b>	<b>54.99</b>	<b>46.5</b>	<b>46.7</b>	<b>46.3</b>

(7) 区議会議員選挙

執行年月日	選挙当日有権者数			投票者数			投票率		
	総数	男	女	総数	男	女	平均	男	女
平成15年4月27日	146,176	69,557	76,619	69,523	31,579	37,944	47.57	45.42	49.52
19 4 22	154,874	73,456	81,418	79,057	36,597	42,460	51.05	49.82	52.15
<b>23 4 24</b>	<b>158,850</b>	<b>74,732</b>	<b>84,118</b>	<b>77,096</b>	<b>35,936</b>	<b>41,160</b>	<b>48.53</b>	<b>48.09</b>	<b>48.93</b>

(8) 区長選挙

執行年月日	選挙当日有権者数			投票者数			投票率		
	総数	男	女	総数	男	女	平均	男	女
平成15年4月27日	146,176	69,557	76,619	69,523	31,579	37,944	47.56	45.40	49.52
19 4 22	154,874	73,456	81,418	79,036	36,575	42,461	51.03	49.79	52.15
<b>23 4 24</b>	<b>158,850</b>	<b>74,732</b>	<b>84,118</b>	<b>77,080</b>	<b>35,926</b>	<b>41,154</b>	<b>48.52</b>	<b>48.07</b>	<b>48.92</b>

資料：選挙管理委員会事務局

94 党 派 別

(1) 衆議院（小選挙区選出）議員選挙

執行年月日	有効投票数		民 主 党		自由民主党		日本共産党		みんなの党	
	総数	率	得票数	得票率	得票数	得票率	得票数	得票率	得票数	得票率
平成21年8月30日	113,390	100.0	57,566	50.8	39,266	34.6	13,167	11.6	—	—
24 12 16	108,931	100.0	27,838	25.6	33,189	30.5	11,452	10.5	21,970	20.1
<b>26 12 14</b>	<b>100,535</b>	<b>100.0</b>	<b>24,493</b>	<b>24.4</b>	<b>40,106</b>	<b>39.9</b>	<b>15,221</b>	<b>15.1</b>	—	—

(2) 衆議院（比例代表選出）議員選挙

執行年月日	有効投票数		民 主 党		自由民主党		日本共産党		社会民主党	
	総数	率	得票数	得票率	得票数	得票率	得票数	得票率	得票数	得票率
平成21年8月30日	114,199	100.0	45,786	40.1	30,138	26.4	13,506	11.8	5,852	5.1
24 12 16	111,367	100.0	18,888	17.0	28,349	25.5	9,245	8.3	2,491	2.2
<b>26 12 14</b>	<b>101,503</b>	<b>100.0</b>	<b>17,327</b>	<b>17.1</b>	<b>33,585</b>	<b>33.1</b>	<b>17,507</b>	<b>17.3</b>	<b>2,364</b>	<b>2.3</b>

結 果 状 況 (つづき)

都 投 票 率			区部の最高最低投票率				当選者得票数		当選者の文京区における得票数	
			最 高		最 低					
平 均	男	女	区 名	投票率	区 名	投票率	得 票 実 数	比 率	得 票 実 数	比 率
%	%	%		%		%		%		%
57.8	56.1	59.5	文 京 区	63.7	江 戸 川 区	53.8	2,615,120	43.4	44,247	43.5
62.6	62.7	62.6	文 京 区	68.9	足 立 区	57.8	4,338,936	67.3	71,025	64.7
<b>46.1</b>	<b>46.5</b>	<b>45.8</b>	<b>文 京 区</b>	<b>55.6</b>	<b>江 戸 川 区</b>	<b>39.4</b>	<b>2,112,979</b>	<b>43.4</b>	<b>35,767</b>	<b>39.2</b>

当 選 者 得 票 数				都区部投票率			区部の最高最低投票率			
最 上 位		最 下 位					最 高		最 低	
得票実数	比 率	得票実数	比 率	平 均	男	女	区 名	投票率	区 名	投票率
	%		%	%	%	%		%		%
2,761	4.1	1,256	1.9	43.2	41.0	45.4	千 代 田 区	54.1	目 黒 区	36.1
3,702	4.8	1,370	1.8	44.5	42.8	46.1	北 区	51.3	港 区	36.1
<b>3,277.303</b>	<b>4.4</b>	<b>1,363</b>	<b>1.8</b>	<b>43.2</b>	<b>42.2</b>	<b>44.2</b>	<b>北 区</b>	<b>49.8</b>	<b>港 区</b>	<b>35.5</b>

得 票 数

維新の党		諸派・無所属	
得 票 数	得 票 率	得 票 数	得 票 率
	%		%
—	—	3,391	3.0
13,478	12.4	1,004	0.9
<b>18,770</b>	<b>18.7</b>	<b>1,945</b>	<b>1.9</b>

次世代の党		公 明 党		生活の党		みんなの党		幸福実現党		維新の党		諸 派	
得票数	得票率	得票数	得票率	得票数	得票率	得票数	得票率	得票数	得票率	得票数	得票率	得票数	得票率
	%		%		%		%		%		%		%
—	—	6,775	5.9	—	—	7,841	6.9	659	0.6	—	—	3,642	3.2
—	—	6,317	5.7	—	—	15,338	13.8	242	0.2	20,128	18.1	10,369	9.2
<b>4,447</b>	<b>4.4</b>	<b>6,907</b>	<b>6.8</b>	<b>2,754</b>	<b>2.7</b>	—	—	<b>253</b>	<b>0.2</b>	<b>16,032</b>	<b>15.8</b>	<b>327</b>	<b>0.3</b>

## (3) 参议院(東京都選出)議員選挙

執行年月日	有効投票数		民主 党		日本共産党		自由民主党		公 明 党	
	総 数	率	得票数	得票率	得票数	得票率	得票数	得票率	得票数	得票率
平成19年7月29日		%		%		%		%		%
	98,999	100.0	31,672	32.0	11,143	11.3	22,442	22.7	8,005	8.1
22 7 11	102,705	100.0	40,980	39.9	11,719	11.4	17,678	17.2	7,706	7.5
<b>25 7 21</b>	<b>97,739</b>	<b>100.0</b>	<b>11,808</b>	<b>12.1</b>	<b>14,887</b>	<b>15.2</b>	<b>30,049</b>	<b>30.7</b>	<b>7,994</b>	<b>8.2</b>

## (4) 参议院(比例代表選出)議員選挙

執行年月日	有効投票数		民主 党		日本共産党		自由民主党		公 明 党	
	総 数	率	得票数	得票率	得票数	得票率	得票数	得票率	得票数	得票率
平成19年7月29日		%		%		%		%		%
	99,196	100.0	39,265	39.6	10,585	10.7	27,092	27.3	7,258	7.3
22 7 11	102,693	100.0	32,010	31.2	9,471	9.2	22,266	21.7	6,436	6.3
<b>25 7 21</b>	<b>98,033</b>	<b>100.0</b>	<b>10,519</b>	<b>10.7</b>	<b>15,966</b>	<b>16.3</b>	<b>32,774</b>	<b>33.4</b>	<b>6,495</b>	<b>6.6</b>

## (5) 都議会議員選挙

執行年月日	有効投票数		日本共産党		民主 党		自由民主党	
	総 数	率	得票数	得票率	得票数	得票率	得票数	得票率
平成15年4月13日(再選)		%		%		%		%
	71,645	100.0	25,419	35.5	—	—	—	—
17 7 3	70,873	100.0	19,095	26.9	18,215	25.7	17,008	24.0
21 7 12	91,690	100.0	23,125	25.2	41,382	45.1	27,183	29.6
<b>25 6 23</b>	<b>74,084</b>	<b>100.0</b>	<b>19,693</b>	<b>26.6</b>	<b>17,571</b>	<b>23.7</b>	<b>28,460</b>	<b>38.4</b>

## (6) 区議会議員選挙

執行年月日	有効投票数		民主 党		日本共産党		自由民主党	
	総 数	率	得票数	得票率	得票数	得票率	得票数	得票率
平成15年4月27日		%		%		%		%
	67,556	100.0	13,321	19.7	12,448	18.4	9,431	14.0
19 4 22	77,008	100.0	17,526	22.8	13,697	17.8	18,575	24.1
<b>23 4 24</b>	<b>75,172</b>	<b>100.0</b>	<b>12,972</b>	<b>17.3</b>	<b>11,384</b>	<b>15.1</b>	<b>18,771</b>	<b>25.0</b>

## (7) 区長選挙

執行年月日	有効投票数		無所属		日本共産党	
	総 数	率	得票数	得票率	得票数	得票率
平成15年4月27日		%		%		%
	66,953	100.0	48,589	72.6	18,364	27.4
19 4 22	75,252	100.0	75,252	100.0	-	-
<b>23 4 24</b>	<b>73,917</b>	<b>100.0</b>	<b>73,917</b>	<b>100.0</b>	-	-

資料：選挙管理委員会事務局

## 得 票 数 (つづき)

社会民主党		みんなの党		日本維新の会		諸派・無所属	
得票数	得票率	得票数	得票率	得票数	得票率	得票数	得票率
	%		%		%		%
3,727	3.8	—	—	—	—	22,010	22.2
1,781	1.7	12,685	12.4	—	—	10,156	9.9
—	—	<b>6,018</b>	<b>6.2</b>	<b>6,231</b>	<b>6.4</b>	<b>20,752</b>	<b>21.2</b>

社会民主党		新党日本		みんなの党		日本維新の会		諸 派		その他	
得票数	得票率	得票数	得票率	得票数	得票率	得票数	得票率	得 票 数 (得 票 率)		得票数	得票率
	%		%		%		%				%
4,559	4.6	5,660	5.7	—	—	—	—	国民新党1,905票(1.9%) 女性党1,168票(1.2%)		1,704	1.7
4,788	4.7	—	—	17,098	16.6	—	—	たちあがれ日本3,166票(3.1%) 新党改革3,075票(3.0%) 国民新党1,639票(1.6%)		2,744	2.6
<b>2,143</b>	<b>2.2</b>	—	—	<b>13,248</b>	<b>13.5</b>	<b>10,895</b>	<b>11.1</b>	生活の党2,019票(2.1%)		<b>3,973</b>	<b>4.1</b>

日本維新の会		諸 派 ・ 無 所 属	
得 票 数	得 票 率	得 票 数	得 票 率
	%		%
—	—	46,226	64.5
—	—	16,555	23.4
—	—	—	—
<b>8,360</b>	<b>11.3</b>	—	—

公 明 党		社会民主党		みんなの党		諸派・無所属	
得票数	得票率	得票数	得票率	得票数	得票率	得票数	得票率
	%		%		%		%
11,754	17.4	1,632	2.4	—	—	18,970	28.1
11,271	14.6	1,420	1.8	—	—	14,519	18.9
<b>9,855</b>	<b>13.1</b>	<b>1,641</b>	<b>2.2</b>	<b>5,362</b>	<b>7.1</b>	<b>15,187</b>	<b>20.2</b>

## 95 都 議 会 議 員 の 状 況

## 選挙区別会派別議員数

(平成26年11月27日現在)

選挙区	定数	現員	会 派 等								
			自民	公明	共産	民主	維党	かが	生ネ	無(東京)	無(再生)
<b>総数(42選挙区)</b>	<b>127</b>	<b>126</b>	<b>57</b>	<b>23</b>	<b>17</b>	<b>15</b>	<b>5</b>	<b>4</b>	<b>3</b>	<b>1</b>	<b>1</b>
千代田区	1	1	1	-	-	-	-	-	-	-	-
中央区	1	1	1	-	-	-	-	-	-	-	-
港区	2	2	2	-	-	-	-	-	-	-	-
新宿区	4	3	1	1	1	-	-	-	-	-	-
<b>文京区</b>	<b>2</b>	<b>2</b>	<b>1</b>	<b>-</b>	<b>1</b>	<b>-</b>	<b>-</b>	<b>-</b>	<b>-</b>	<b>-</b>	<b>-</b>
台東区	2	2	1	-	-	1	-	-	-	-	-
墨田区	3	3	2	1	-	-	-	-	-	-	-
江東区	4	4	1	1	1	-	1	-	-	-	-
品川区	4	4	2	1	1	-	-	-	-	-	-
目黒区	3	3	2	1	-	-	-	-	-	-	-
大田区	8	8	2	2	1	1	1	-	-	-	1
世田谷区	8	8	3	2	1	-	-	1	1	-	-
渋谷区	2	2	1	-	-	-	-	-	-	1	-
中野区	4	4	1	1	1	1	-	-	-	-	-
杉並区	6	6	2	1	1	-	1	-	1	-	-
豊島区	3	3	1	1	1	-	-	-	-	-	-
北区	4	4	1	1	1	-	-	1	-	-	-
荒川区	2	2	1	1	-	-	-	-	-	-	-
板橋区	5	5	2	1	1	-	1	-	-	-	-
練馬区	6	6	3	1	1	1	-	-	-	-	-
足立区	6	6	2	2	1	1	-	-	-	-	-
葛飾区	4	4	2	1	1	-	-	-	-	-	-
江戸川区	5	5	2	1	1	-	-	1	-	-	-
八王子市	5	5	2	1	1	-	-	1	-	-	-
立川市	2	2	1	-	-	1	-	-	-	-	-
武蔵野市	1	1	1	-	-	-	-	-	-	-	-
三鷹市	2	2	1	-	-	1	-	-	-	-	-
青梅市	1	1	1	-	-	-	-	-	-	-	-
府中市	2	2	1	-	-	1	-	-	-	-	-
昭島市	1	1	1	-	-	-	-	-	-	-	-
町田市	3	3	1	1	-	1	-	-	-	-	-
小金井市	1	1	1	-	-	-	-	-	-	-	-
小平市	2	2	1	-	-	1	-	-	-	-	-
日野市	2	2	1	-	-	1	-	-	-	-	-
西東京市	2	2	1	-	-	1	-	-	-	-	-
西多摩市	2	2	1	-	-	1	-	-	-	-	-
南多摩市	2	2	1	-	-	-	1	-	-	-	-
北多摩市 第一	3	3	1	1	1	-	-	-	-	-	-
〃 第二	2	2	1	-	-	-	-	-	1	-	-
〃 第三	2	2	1	-	-	1	-	-	-	-	-
〃 第四	2	2	1	-	-	1	-	-	-	-	-
島部	1	1	1	-	-	-	-	-	-	-	-

会派名 自民＝東京都議会自由民主党

公明＝都議会公明党

共産＝日本共産党東京都議会議員団

民主＝都議会民主党

資料：東京都議会事務局

維党＝都議会維新の党 ※党名変更(前：都議会結いと維新)

かが＝かがやけ Tokyo ※党名変更(前：みんなの党 Tokyo)

生ネ＝都議会生活者ネットワーク

無(東京)＝無所属(深呼吸のできる東京)

無(再生)＝無所属(都議会再生)※新設



## 96 区 議 会 の 状 況

## (1) 年齢別党派別議員数

(平成26年12月31日)

年 齢	定数	現員	党 派					
			自由民主党	日本共産党	民主党	公明党	社会民主党	無所属
<b>総 数</b>	<b>34</b>	<b>32</b>	<b>6</b>	<b>6</b>	<b>5</b>	<b>5</b>	<b>1</b>	<b>9</b>
30 歳 未 満		-	-	-	-	-	-	-
30 ～ 39 歳		3	-	-	1	-	-	2
40 ～ 49 歳		7	1	1	1	1	-	3
50 ～ 59 歳		11	3	1	2	3	-	2
60 ～ 69 歳		10	2	3	1	1	1	2
70 歳 以 上		1	-	1	-	-	-	-

## (2) 会議等の開催状況

年 次	定 例 会	臨 時 会	常任委員会	議会運営委員会	特別委員会	視 察
	日	日	日	日	日	回
平 成 22 年	123	-	29	22	41	12
23	111	1	29	21	37	3
24	114	-	32	20	36	9
25	109	-	40	19	37	7
<b>26</b>	<b>124</b>	<b>1</b>	<b>47</b>	<b>20</b>	<b>37</b>	<b>11</b>

注) 常任委員会は、連合審査会を含む。

## (3) 請願・陳情受理件数

年 次	総 数	区 分				
		総 務 区 民	厚 生	建 設	文 教	議 会 運 営
平 成 22 年	35(14)	18	8	1	8	-
23	37(11)	14	9	2	12	-
24	42(18)	15	10	4	13	-
25	35(13)	12	10	5	8	-
<b>26</b>	<b>55(16)</b>	<b>19</b>	<b>19</b>	<b>4</b>	<b>13</b>	<b>-</b>

注) ( ) 内の数値は、陳情件数で総数(請願件数)には含まれない。

資料: 区議会事務局

## 97 職 員 の 状 況

## (1) 年次別

(各年4月1日)

年 次	総 数	管 理 職				主 事						教育公務員
		計	事 務	福 祉	技 術	計	事 務	福 祉	技 術	技 能	業 務	
平成22年	1,834	81	59	3	19	1,685	759	433	223	262	8	68
23	1,807	84	63	3	18	1,654	746	438	222	242	6	69
24	1,798	84	65	3	16	1,648	740	447	221	235	5	66
25	1,790	81	62	4	15	1,641	729	461	218	229	4	68
<b>26</b>	<b>1,788</b>	<b>85</b>	<b>66</b>	<b>4</b>	<b>15</b>	<b>1,637</b>	<b>723</b>	<b>466</b>	<b>223</b>	<b>222</b>	<b>3</b>	<b>66</b>

注) 地方公務員法第28条の4に基づく再任用職員を含む。

## (2) 年齢別男女別

(平成26年4月1日)

区 分	総 数			職 種 別											
				事 務		福 祉		技 術		技 能		業 務		教育公務員	
	計	男	女	男	女	男	女	男	女	男	女	男	女	男	女
<b>総 数</b>	<b>1,788</b>	<b>773</b>	<b>1,015</b>	<b>418</b>	<b>371</b>	<b>52</b>	<b>418</b>	<b>126</b>	<b>112</b>	<b>165</b>	<b>57</b>	<b>3</b>	<b>-</b>	<b>9</b>	<b>57</b>
20歳未満	4	-	4	-	4	-	-	-	-	-	-	-	-	-	-
20～24歳	121	46	75	30	33	2	32	10	4	3	-	-	-	1	6
25～29歳	277	86	191	53	53	10	100	17	25	6	-	-	-	-	13
30～34歳	163	53	110	26	34	9	54	11	12	5	3	-	-	2	7
35～39歳	156	58	98	37	46	3	25	8	20	10	2	-	-	-	5
40～44歳	259	117	142	62	66	2	48	22	16	28	4	-	-	3	8
45～49歳	246	129	117	61	41	9	49	19	20	39	5	-	-	1	2
50～54歳	252	127	125	54	37	13	55	14	9	43	17	1	-	2	7
55～59歳	281	137	144	84	53	3	54	21	5	28	23	1	-	-	9
60～64歳	29	20	9	11	4	1	1	4	1	3	3	1	-	-	-

注) 地方公務員法第28条の4に基づく再任用職員を含む。

## 97 職 員 の 状 況 (つづき)

## (3) 組織別

(平成26年4月1日)

課 名	総 数			職 種 別					
	計	男	女	事 務	福 祉	技 術	技 能	業 務	教育公務員
<b>総 数</b>	<b>1,788</b>	<b>773</b>	<b>1,015</b>	<b>789</b>	<b>470</b>	<b>238</b>	<b>222</b>	<b>3</b>	<b>66</b>
企画政策部 企画課	11	7	4	11	-	-	-	-	-
企画政策部 財政課	9	9	-	9	-	-	-	-	-
企画政策部 広報課	12	6	6	12	-	-	-	-	-
企画政策部 情報政策課	19	10	9	19	-	-	-	-	-
総務部 総務課	21	15	6	19	-	-	2	-	-
総務部 職員課	28	15	13	27	-	1	-	-	-
総務部 契約管財課	11	9	2	9	-	2	-	-	-
総務部 税務課	60	29	31	58	-	-	-	2	-
危機管理室 危機管理課	6	4	2	6	-	-	-	-	-
危機管理室 防災課	11	9	2	11	-	-	-	-	-
区民部 区民課	27	17	10	27	-	-	-	-	-
区民部 地域活動センター	22	18	4	21	1	-	-	-	-
区民部 経済課	16	10	6	16	-	-	-	-	-
区民部 戸籍住民課	56	21	35	53	-	-	2	1	-
アカデミー推進部 アカデミー推進課	22	14	8	19	-	3	-	-	-
アカデミー推進部 スポーツ振興課	8	6	2	8	-	-	-	-	-
福祉部 福祉政策課	21	11	10	20	-	1	-	-	-
福祉部 高齢福祉課	19	10	9	11	6	1	1	-	-
福祉部 障害福祉課	25	8	17	19	6	-	-	-	-
福祉部 生活福祉課	36	18	18	26	9	-	1	-	-
福祉部 介護保険課	41	12	29	30	4	1	6	-	-
福祉部 国保年金課	59	25	34	59	-	-	-	-	-
福祉部 福祉センター	35	11	24	10	21	4	-	-	-
男女協働子育て支援部 子育て支援課	13	5	8	12	1	-	-	-	-
男女協働子育て支援部 児童青少年課	13	3	10	11	1	1	-	-	-
男女協働子育て支援部 児童館・育成室	78	22	56	-	78	-	-	-	-
男女協働子育て支援部 保育課	13	6	7	12	-	1	-	-	-
男女協働子育て支援部 保育園	385	16	369	-	321	24	40	-	-
男女協働子育て支援部 男女協働・子ども家庭支援センター担当課	10	2	8	4	5	1	-	-	-
保健衛生部 生活衛生課	32	18	14	9	-	23	-	-	-
文京保健所 健康推進課	14	5	9	9	1	4	-	-	-
文京保健所 予防対策課	19	7	12	12	-	7	-	-	-
文京保健所 保健サービスセンター	43	6	37	13	1	28	1	-	-

## 97 職 員 の 状 況 (つづき)

## (3) 組織別 (つづき)

課 名	総 数			職 種 別						
	計	男	女	事 務	福 祉	技 術	技 能	業 務	教育公務員	
都市計画部 都市計画課	10	5	5	5	-	5	-	-	-	
地域整備課	14	13	1	4	-	10	-	-	-	
住環境課	11	7	4	8	-	3	-	-	-	
建築指導課	22	15	7	3	-	19	-	-	-	
土木部 管理課	29	23	6	14	-	15	-	-	-	
道路課	43	37	6	4	-	21	18	-	-	
みどり公園課	27	20	7	5	-	15	7	-	-	
資源環境部 環境政策課	15	9	6	8	-	7	-	-	-	
リサイクル清掃課	12	7	5	11	-	-	1	-	-	
文京清掃事務所	108	105	3	10	-	-	98	-	-	
施設管理部 施設管理課	33	26	7	8	-	25	-	-	-	
教育推進部 庶務課	20	12	8	19	-	1	-	-	-	
学務課	24	16	8	19	-	5	-	-	-	
教育指導課	11	7	4	6	1	-	-	-	4	
教育センター	11	5	6	7	2	1	-	-	1	
真砂中央図書館	21	10	11	21	-	-	-	-	-	
会計管理室	15	6	9	15	-	-	-	-	-	
監査事務局	6	3	3	6	-	-	-	-	-	
選挙管理委員会事務局	7	6	1	7	-	-	-	-	-	
区議会事務局	11	8	3	11	-	-	-	-	-	
学校・幼稚園	127	39	88	-	12	9	45	-	61	
東日本大震災被災自治体派遣	3	2	1	3	-	-	-	-	-	
公益的法人等派遣	13	8	5	13	-	-	-	-	-	

注) 地方公務員法第28条の4に基づく再任用職員を含む。

資料: 総務部職員課

# 11 区立施設

98 シビックホール（大）利用状況

催し物別利用状況

年度及び月次	総 数		講演・式典等		器 楽 等		ピ ア ノ 等		声楽・歌曲等	
	件 数	人 員	件 数	人 員	件 数	人 員	件 数	人 員	件 数	人 員
平成21年度	316	286,760	84	88,037	78	90,907	1	1,500	18	16,826
22	282	256,294	55	54,267	75	76,563	-	-	12	12,405
23	318	317,228	81	82,312	109	112,532	3	3,450	18	38,187
24	309	289,619	90	91,090	102	108,487	-	-	30	26,466
<b>25</b>	<b>332</b>	<b>315,505</b>	<b>81</b>	<b>80,799</b>	<b>111</b>	<b>122,863</b>	<b>2</b>	<b>3,120</b>	<b>22</b>	<b>29,838</b>
4月	28	35,693	10	10,593	8	8,227	-	-	-	-
5	30	25,229	6	6,103	12	13,097	-	-	1	1,000
6	31	27,437	14	14,578	9	9,062	-	-	-	-
7	24	22,245	5	3,086	6	7,481	-	-	3	3,503
8	23	21,268	4	1,833	7	8,403	-	-	5	8,109
9	29	23,927	4	4,293	12	9,658	-	-	4	5,298
10	29	29,028	6	4,992	8	9,611	-	-	2	1,755
11	32	29,861	6	6,296	15	19,085	1	120	1	1,002
12	22	28,362	4	6,020	12	15,071	-	-	1	1,450
26年 1	23	22,200	5	6,901	6	8,130	-	-	2	2,028
2	26	19,574	6	5,202	4	4,015	-	-	2	4,293
3	35	30,681	11	10,902	12	11,023	1	3,000	1	1,400

(つづき)

年度及び月次	ポップス・歌謡曲		ジ ャ ズ		童 謡 等		民謡・詩吟等		古典芸能・寄席	
	件 数	人 員	件 数	人 員	件 数	人 員	件 数	人 員	件 数	人 員
平成21年度	4	4,785	1	999	-	-	1	999	2	2,347
22	4	5,262	-	-	-	-	2	2,700	3	9,339
23	2	6,501	-	-	-	-	2	1,600	1	1,206
24	2	2,301	-	-	-	-	1	1,500	-	-
<b>25</b>	<b>1</b>	<b>1,500</b>	<b>-</b>	<b>-</b>	<b>-</b>	<b>-</b>	<b>1</b>	<b>1,500</b>	<b>3</b>	<b>7,779</b>
4月	-	-	-	-	-	-	-	-	-	-
5	-	-	-	-	-	-	-	-	-	-
6	-	-	-	-	-	-	-	-	-	-
7	-	-	-	-	-	-	-	-	-	-
8	-	-	-	-	-	-	-	-	-	-
9	1	1,500	-	-	-	-	1	1,500	-	-
10	-	-	-	-	-	-	-	-	3	7,779
11	-	-	-	-	-	-	-	-	-	-
12	-	-	-	-	-	-	-	-	-	-
26年 1	-	-	-	-	-	-	-	-	-	-
2	-	-	-	-	-	-	-	-	-	-
3	-	-	-	-	-	-	-	-	-	-

区立施設

## 98 シビックホール（大）利用状況（つづき）

## 催し物別利用状況（つづき）

年度及び月次	演劇等		バレエ		ダンス等		映画等		リハーサル等	
	件数	人員	件数	人員	件数	人員	件数	人員	件数	人員
平成21年度	10	11,494	11	14,886	13	14,199	5	2,908	58	10,448
22	8	11,477	17	15,282	11	11,113	9	10,464	58	22,709
23	11	19,579	9	10,491	7	7,706	6	6,400	48	7,212
24	7	7,660	19	16,641	10	9,203	6	6,700	23	3,123
<b>25</b>	<b>5</b>	<b>5,469</b>	<b>16</b>	<b>18,282</b>	<b>12</b>	<b>23,655</b>	<b>3</b>	<b>2,000</b>	<b>61</b>	<b>6,262</b>
4月	-	-	-	-	5	16,621	-	-	5	252
5	-	-	-	-	2	2,604	1	600	7	725
6	3	3,615	-	-	-	-	-	-	5	182
7	-	-	6	7,404	-	-	-	-	3	471
8	-	-	2	2,202	-	-	-	-	4	271
9	-	-	-	-	1	23	-	-	5	555
10	1	852	-	-	2	2,004	1	400	4	553
11	1	1,002	-	-	-	-	1	1,000	5	252
12	-	-	2	2,550	1	1,602	-	-	1	169
26年 1	-	-	2	1,440	-	-	-	-	6	901
2	-	-	2	2,484	1	801	-	-	9	777
3	-	-	2	2,202	-	-	-	-	7	1,154

## (つづき)

年度及び月次	その他	
	件数	人員
平成21年度	30	26,425
22	28	24,713
23	21	20,052
24	19	16,448
<b>25</b>	<b>14</b>	<b>12,438</b>
4月	-	-
5	1	1,100
6	-	-
7	1	300
8	1	450
9	1	1,100
10	2	1,082
11	2	1,104
12	1	1,500
26年 1	2	2,800
2	2	2,002
3	1	1,000

資料：（公財）文京アカデミー

99 シビックホール (小) 利用状況

催し物別利用状況

年度及び月次	総 数		講演・式典等		器 楽 等		ピ ア ノ 等		声楽・歌曲等	
	件 数	人 員	件 数	人 員	件 数	人 員	件 数	人 員	件 数	人 員
平成21年度	498	98,740	138	27,922	90	18,236	45	7,418	40	6,433
22	471	92,079	119	25,666	73	16,267	46	6,664	39	7,672
23	461	84,918	136	29,102	81	13,124	48	4,907	27	4,874
24	504	94,976	150	32,649	80	12,220	44	4,912	55	11,854
<b>25</b>	<b>474</b>	<b>87,136</b>	<b>109</b>	<b>22,939</b>	<b>64</b>	<b>12,870</b>	<b>33</b>	<b>3,767</b>	<b>38</b>	<b>6,360</b>
4月	46	7,880	14	2,522	3	226	2	201	4	402
5	37	6,316	8	1,911	6	920	7	780	4	353
6	34	6,754	8	1,876	3	430	3	520	-	-
7	29	5,578	10	2,245	4	692	-	-	2	300
8	38	6,326	4	787	6	1,348	3	472	4	770
9	34	7,797	8	2,011	5	847	1	51	5	1,123
10	46	7,748	13	2,911	7	951	3	200	5	759
11	39	7,306	8	1,327	8	2,180	2	98	1	250
12	39	6,624	5	860	6	1,314	5	440	4	722
26年 1	44	9,476	13	3,011	4	1,521	-	-	4	590
2	40	6,851	10	1,880	2	380	3	160	4	791
3	48	8,480	8	1,598	10	2,061	4	845	1	300

(つづき)

年度及び月次	ポップス・歌謡曲		ジ ャ ズ		童 謡 等		民謡・詩吟等		古典芸能・寄席	
	件 数	人 員	件 数	人 員	件 数	人 員	件 数	人 員	件 数	人 員
平成21年度	1	100	-	-	14	4,564	7	2,410	18	5,318
22	1	270	-	-	12	4,015	7	4,677	12	2,776
23	1	300	-	-	11	3,505	7	2,547	14	4,884
24	1	300	2	351	10	2,686	3	484	15	4,280
<b>25</b>	<b>1</b>	<b>342</b>	<b>-</b>	<b>-</b>	<b>12</b>	<b>3,900</b>	<b>10</b>	<b>4,353</b>	<b>23</b>	<b>6,911</b>
4月	-	-	-	-	1	350	-	-	2	636
5	-	-	-	-	1	330	-	-	1	350
6	1	342	-	-	1	300	1	501	1	350
7	-	-	-	-	1	360	-	-	2	500
8	-	-	-	-	1	350	-	-	-	-
9	-	-	-	-	1	350	1	300	4	1,267
10	-	-	-	-	1	340	3	1,101	2	466
11	-	-	-	-	1	250	1	501	5	1,372
12	-	-	-	-	1	360	-	-	2	630
26年 1	-	-	-	-	1	300	1	600	2	350
2	-	-	-	-	1	250	2	900	1	690
3	-	-	-	-	1	360	1	450	1	300

区立施設



## 99 シビックホール（小）利用状況（つづき）

## 催し物別利用状況（つづき）

年度及び月次	演劇等		バレエ		ダンス等		映画等		リハーサル等	
	件数	人員	件数	人員	件数	人員	件数	人員	件数	人員
平成21年度	14	3,775	3	778	10	2,591	35	7,887	39	1,587
22	14	4,222	2	750	9	1,962	24	4,803	53	2,072
23	15	3,916	-	-	12	3,080	30	5,612	45	3,224
24	27	5,348	5	1,072	13	2,050	32	6,886	24	1,245
<b>25</b>	<b>18</b>	<b>4,757</b>	-	-	<b>16</b>	<b>2,313</b>	<b>28</b>	<b>5,287</b>	<b>63</b>	<b>2,856</b>
4月	-	-	-	-	4	341	5	1,379	5	182
5	2	574	-	-	1	30	1	350	4	296
6	3	704	-	-	2	272	1	250	5	169
7	-	-	-	-	-	-	1	50	3	111
8	2	369	-	-	2	160	5	912	8	468
9	-	-	-	-	-	-	4	1,220	3	150
10	-	-	-	-	1	100	3	416	5	174
11	3	720	-	-	2	130	-	-	6	310
12	2	600	-	-	2	220	1	20	5	178
26年 1	1	300	-	-	1	960	2	120	4	190
2	2	762	-	-	-	-	1	30	8	260
3	3	728	-	-	1	100	4	540	7	368

## 100 スカイホール利用状況

## (つづき)

年度及び月次	その他	
	件数	人員
平成21年度	44	9,721
22	60	10,535
23	34	5,843
24	43	8,639
<b>25</b>	<b>59</b>	<b>10,481</b>
4月	6	1,641
5	2	422
6	5	1,040
7	6	1,320
8	3	690
9	2	478
10	3	330
11	2	168
12	6	1,280
26年 1	11	1,534
2	6	748
3	7	830

年度及び月次	総数	
	件数	人員
平成21年度	523	37,071
22	476	35,465
23	661	49,807
24	575	34,589
<b>25</b>	<b>748</b>	<b>38,449</b>
4月	66	3,266
5	62	3,428
6	70	3,030
7	62	3,477
8	45	2,221
9	61	3,520
10	68	3,729
11	71	3,517
12	44	2,401
26年 1	72	3,340
2	62	3,007
3	65	3,513

注) 平成25年6月24日から7月12日は工事のため利用休止。

資料：(公財)文京アカデミー

注) 平成24年8月から9月は工事のため利用休止。

資料：(公財)文京アカデミー

## 101 区民センター利用状況

## (1) 会議室別利用状況

年度及び月次	総数		2階A会議室		2階B会議室		2階C会議室		2階D会議室	
	件数	人員	件数	人員	件数	人員	件数	人員	件数	人員
平成21年度	6,429	195,754	825	55,009	864	9,080	843	6,932	766	4,902
22	6,409	192,893	748	53,041	740	8,729	760	6,638	641	4,747
23	6,604	240,540	725	61,407	770	12,586	767	10,028	629	7,283
24	7,113	215,682	808	64,593	828	10,669	847	8,298	702	6,318
<b>25</b>	<b>6,166</b>	<b>170,164</b>	<b>644</b>	<b>50,808</b>	<b>730</b>	<b>9,700</b>	<b>752</b>	<b>7,491</b>	<b>645</b>	<b>5,795</b>
4月	587	19,703	71	5,646	72	949	70	663	54	538
5	598	15,643	68	4,610	65	1,102	73	734	52	490
6	635	21,827	69	7,725	77	1,080	71	880	58	676
7	558	15,418	61	4,847	65	948	72	776	60	508
8	165	2,756	10	640	20	256	23	207	22	156
9	385	10,939	49	3,365	44	493	51	469	45	422
10	473	12,667	57	4,471	67	860	58	542	56	448
11	439	11,572	40	3,400	52	681	64	697	52	496
12	486	13,410	52	4,150	56	843	60	548	52	398
26年 1	581	14,055	54	4,110	68	847	66	583	56	483
2	596	14,224	58	3,544	67	733	63	544	67	631
3	663	17,950	55	4,300	77	908	81	848	71	549

## (つづき)

年度及び月次	3階A会議室		3階B会議室		3階C会議室		3階D会議室		3階E会議室	
	件数	人員	件数	人員	件数	人員	件数	人員	件数	人員
平成21年度	659	80,070	858	11,260	859	16,255	755	12,246	-	-
22	651	77,592	764	10,125	785	14,309	661	12,228	659	5,484
23	648	91,342	776	14,957	834	19,268	700	15,098	755	8,571
24	694	79,619	806	10,579	856	15,845	731	13,081	841	6,680
<b>25</b>	<b>545</b>	<b>57,020</b>	<b>677</b>	<b>8,197</b>	<b>750</b>	<b>14,837</b>	<b>594</b>	<b>9,905</b>	<b>829</b>	<b>6,411</b>
4月	59	5,695	68	910	69	4,008	50	763	74	531
5	65	4,561	61	835	72	1,456	69	1,257	73	598
6	71	7,080	69	872	74	1,479	71	1,419	75	616
7	44	5,218	59	681	71	851	54	1,062	72	527
8	12	740	13	121	22	351	16	99	27	186
9	23	3,690	46	559	34	737	34	434	59	770
10	40	3,855	47	589	49	897	35	515	64	490
11	42	3,970	47	572	41	729	36	499	65	528
12	43	4,785	52	542	66	1,029	37	600	68	515
26年 1	48	4,842	67	698	81	1,080	60	872	81	540
2	49	5,369	67	732	81	1,080	63	1,051	81	540
3	49	7,215	81	1,086	90	1,140	69	1,334	90	570

注) 3階E会議室は平成22年4月より新設。

## 101 区民センター利用状況 (つづき)

## (2) 使用目的別利用状況

年度及び月次	総数	研修会・学習会等	講演会等	展示会等	趣味・教養活動等	その他
平成21年度	5,402	4,145	43	-	1,214	-
22	5,329	4,062	30	-	1,237	-
23	5,487	3,420	22	-	2,045	-
24	5,943	4,502	41	-	1,400	-
<b>25</b>	<b>4,807</b>	<b>3,287</b>	<b>31</b>	-	<b>1,489</b>	-
4月	490	299	2	-	189	-
5	510	313	4	-	193	-
6	528	347	9	-	172	-
7	469	285	3	-	181	-
8	123	98	1	-	24	-
9	299	225	2	-	72	-
10	377	301	1	-	75	-
11	366	275	1	-	90	-
12	349	256	5	-	88	-
26年 1	409	281	1	-	127	-
2	427	301	1	-	125	-
3	460	306	1	-	153	-

資料：区民部区民課区民センター

## 102 税務相談利用状況

年 度	総数	譲渡所得	贈与税	相続税	所得税	不動産取得税	固定資産税	その他
平成21年度	176	18	34	56	22	12	5	29
22	193	22	42	74	20	4	4	27
23	159	19	36	65	13	3	4	19
24	196	28	41	59	32	10	6	20
<b>25</b>	<b>249</b>	<b>23</b>	<b>46</b>	<b>115</b>	<b>23</b>	<b>9</b>	<b>4</b>	<b>29</b>

資料：企画政策部広報課

## 103 法律相談利用状況

年 度	総 数	土 地 家 屋	金 銭	商 事	人 権	戸 籍	相 続	結 婚 離 婚	登 記	労 働	親 子 養 扶	交 通 事 故	そ の 他
平成21年度	1,356	340	221	50	28	13	276	119	9	36	30	11	223
22	1,398	352	197	32	29	8	356	120	10	40	22	16	216
23	1,331	385	138	36	41	9	320	105	6	32	17	9	233
24	1,204	310	143	26	32	5	316	103	9	34	21	17	188
<b>25</b>	<b>1,174</b>	<b>323</b>	<b>141</b>	<b>29</b>	<b>43</b>	<b>6</b>	<b>283</b>	<b>95</b>	<b>6</b>	<b>23</b>	<b>28</b>	<b>8</b>	<b>189</b>

資料：企画政策部広報課

## 104 交通事故相談利用状況

年 度	総 数	事故にあった おこした	賠 償 金	慰謝料額	自賠償保険	調停・訴訟等	そ の 他
平成21年度	244	97	18	77	5	3	44
22	195	72	13	50	2	-	58
23	222	108	13	34	2	13	52
24	204	90	42	17	-	11	44
<b>25</b>	<b>197</b>	<b>96</b>	<b>16</b>	<b>23</b>	<b>2</b>	<b>-</b>	<b>60</b>

資料：企画政策部広報課

## 105 不動産相談利用状況

年 度	総 数	地 境	売買契約	登 記	贈与・相続	借地の更新	地代・家賃	明渡し	賃貸借関係	そ の 他
平成21年度	181	10	34	8	7	13	13	9	61	26
22	215	14	40	10	21	26	9	8	64	23
23	184	10	48	6	11	17	9	6	60	17
24	174	14	41	11	12	6	9	7	53	21
<b>25</b>	<b>176</b>	<b>14</b>	<b>39</b>	<b>4</b>	<b>15</b>	<b>14</b>	<b>5</b>	<b>-</b>	<b>57</b>	<b>28</b>

資料：企画政策部広報課

## 106 勤 労 福 祉 会 館 利 用 状 況

区 分		平成21年度	平成22年度	平成23年度	平成24年度	平成25年度
<b>利 用 人 員 総 数</b>		<b>89,807</b>	<b>84,504</b>	<b>74,567</b>	<b>84,123</b>	<b>86,008</b>
団 体 利 用	団 体 利 用 人 員 数	<b>76,682</b>	<b>70,526</b>	<b>65,258</b>	<b>71,218</b>	<b>73,362</b>
	洋室 1階 件数	317	320	264	250	326
	人員	2,819	2,583	2,385	2,299	3,096
	洋室 第2 件数	667	640	571	602	656
	人員	8,706	9,036	6,713	8,499	9,322
	洋室 第3 件数	598	561	559	548	695
	人員	7,876	7,376	7,598	8,205	9,550
	区民会議室 件数	762	793	741	729	717
	人員	18,766	18,434	17,393	16,857	15,026
	和室 第1 件数	660	561	529	588	679
	人員	5,539	4,696	4,080	5,063	5,677
	和室 第2 件数	539	513	526	511	602
	人員	4,454	3,621	3,479	3,261	3,988
	和室 第3 件数	546	505	449	454	600
	人員	4,539	3,550	2,904	2,775	3,909
	創作室 第1 件数	336	343	349	290	352
	人員	5,251	4,557	4,574	4,643	5,153
創作室 第2 件数	470	470	477	440	443	
人員	6,713	5,726	6,311	5,953	5,997	
体育館 件数	604	549	460	596	562	
人員	12,019	10,947	9,821	13,663	11,644	
個 人 利 用	個 人 利 用 人 員 数	<b>13,125</b>	<b>13,978</b>	<b>9,309</b>	<b>12,905</b>	<b>12,646</b>
	体育館 人員	7,984	8,844	4,873	9,031	8,435
	洋室 1階(囲碁・将棋) 人員	5,141	5,134	4,436	3,874	4,211

注) 1階洋室・体育館は団体及び個人利用の併用施設。

資料：区民部経済課

## 107 産 業 と く ら し プ ラ ザ 利 用 状 況

年 度	総 数	アンテナスポット	研修室A	研修室B
	件 数	件 数	件 数	件 数
平成21年度	646	354	140	152
22	1,029	502	248	279
23	1,001	494	247	260
24	997	483	245	269
<b>25</b>	<b>928</b>	<b>388</b>	<b>261</b>	<b>279</b>
4月	45	17	16	12
5	59	16	21	22
6	72	21	26	25
7	98	52	24	22
8	67	37	12	18
9	74	28	20	26
10	84	34	26	24
11	120	49	36	35
12	76	36	18	22
26年 1	91	38	26	27
2	54	17	14	23
3	88	43	22	23

注) 1. アンテナスポットは平成21年7月より開所。

2. 研修室は平成21年9月より開所。

資料：区民部経済課

## 108 消費者相談利用状況

## 商品分類別

年 度	総 数	商品一般	食料品	住居品	光熱水品	被服品	保 健 衛 生 品
平成21年度	1,711	46	66	79	8	62	40
22	1,640	50	57	67	6	51	41
23	1,667	36	67	82	9	70	39
24	1,561	32	69	49	10	75	40
<b>25</b>	<b>1,647</b>	<b>43</b>	<b>114</b>	<b>64</b>	<b>5</b>	<b>109</b>	<b>37</b>

(つづき)

年 度	教 養 娛 楽 品	車 両 ・ 乗 り 物	土 地 ・ 建 物 ・ 設 備	他 の 商 品	ク リ ー ニ ン グ	レ ン タ ル ・ リ ー ス ・ 賃 借	工 事 ・ 建 物 ・ 加 工
平成21年度	139	15	67	—	28	221	42
22	108	17	87	—	28	177	68
23	141	17	69	—	20	167	57
24	108	18	81	—	36	148	50
<b>25</b>	<b>141</b>	<b>18</b>	<b>66</b>	<b>4</b>	<b>25</b>	<b>135</b>	<b>65</b>

(つづき)

年 度	修 理 ・ 補 修	管 理 ・ 保 管	役 務 一 般	金 融 ・ 保 険 サ ー ビ ス	運 輸 ・ 通 信 サ ー ビ ス	教 育 サ ー ビ ス	教 養 ・ 娛 楽 サ ー ビ ス
平成21年度	27	7	2	165	310	23	98
22	29	5	1	177	314	14	101
23	22	13	1	191	325	9	90
24	18	7	1	125	310	12	99
<b>25</b>	<b>22</b>	<b>7</b>	<b>—</b>	<b>138</b>	<b>297</b>	<b>15</b>	<b>105</b>

(つづき)

年 度	保 健 ・ 福 祉 サ ー ビ ス	他 の 役 務 サ ー ビ ス	内 職 副 業 等	そ の 他
平成21年度	66	80	12	108
22	65	89	13	75
23	79	100	8	55
24	93	119	7	54
<b>25</b>	<b>81</b>	<b>105</b>	<b>3</b>	<b>48</b>

注) 「クリーニング」「レンタル・リース・賃借」「工事・建物・加工」「修理・補修」「管理・保管」の5つの項目は平成21年度より新設。

資料：区民部経済課消費生活センター

109 文京シビックセンター区民会議室利用状況

年度及び月次	総 数		3階（障害者会館）								4階 (シルバーセンター)	
			会議室A		会議室B		会議室C		和 室		ホール	
	件数	人員	件数	人員	件数	人員	件数	人員	件数	人員	件数	人員
平成21年度	5,073	123,620	510	14,625	490	14,445	509	10,357	453	8,137	483	22,545
22	7,165	165,688	466	12,075	442	11,474	471	9,104	431	7,482	432	17,337
23	6,571	154,934	448	11,189	427	10,854	434	8,431	420	7,496	358	14,140
24	7,458	174,228	476	11,437	451	10,825	473	9,415	457	9,054	407	17,758
<b>25</b>	<b>7,836</b>	<b>182,345</b>	<b>516</b>	<b>13,039</b>	<b>466</b>	<b>12,505</b>	<b>472</b>	<b>9,835</b>	<b>498</b>	<b>9,787</b>	<b>452</b>	<b>18,540</b>
4月	599	14,770	40	1,042	33	943	34	782	38	831	34	1,735
5	541	12,956	38	1,061	30	861	29	758	29	673	29	1,314
6	671	15,815	45	1,096	40	1,071	43	887	44	885	40	1,640
7	677	16,119	44	1,180	44	1,160	39	727	45	791	33	1,340
8	629	14,001	45	1,104	37	1,048	38	902	38	782	35	1,260
9	695	16,671	47	1,111	44	1,090	46	889	43	849	42	2,040
10	691	15,868	45	1,111	41	1,112	41	848	45	892	37	1,597
11	710	16,302	48	1,228	44	1,185	40	808	45	836	43	1,475
12	607	14,220	37	1,006	37	944	37	867	37	722	39	1,530
26年 1	612	13,992	38	969	32	825	37	683	41	743	34	1,044
2	673	15,315	42	1,028	41	1,081	40	787	45	877	40	1,705
3	731	16,316	47	1,103	43	1,185	48	897	48	906	46	1,860

(つづき)

年度及び月次	4階（シルバーセンター）								5階（区民会議室）			
	会議室A		会議室B		和室1		和室2		A		B	
	件数	人員	件数	人員	件数	人員	件数	人員	件数	人員	件数	人員
平成21年度	500	9,899	474	12,358	481	8,940	484	3,845	178	5,196	182	4,028
22	435	7,881	425	10,051	447	6,003	417	1,927	771	21,327	816	17,561
23	377	7,146	349	8,436	364	5,376	319	1,491	761	22,390	774	17,599
24	438	7,941	424	10,812	458	7,364	381	1,886	846	23,172	890	17,990
<b>25</b>	<b>477</b>	<b>8,180</b>	<b>440</b>	<b>11,139</b>	<b>458</b>	<b>7,094</b>	<b>389</b>	<b>1,986</b>	<b>897</b>	<b>24,574</b>	<b>935</b>	<b>18,187</b>
4月	35	616	34	871	36	548	27	143	69	2,060	75	1,749
5	32	588	32	793	26	370	21	109	65	1,675	67	1,197
6	44	757	41	975	39	546	31	155	75	2,201	79	1,676
7	35	593	32	838	40	731	36	185	80	2,292	89	1,852
8	40	658	29	653	35	415	30	142	71	1,772	80	1,472
9	45	824	41	1,142	42	775	33	188	80	2,217	78	1,507
10	41	638	41	1,057	37	546	33	131	80	2,320	87	1,566
11	42	733	42	1,018	42	663	36	194	80	2,286	81	1,550
12	36	498	35	1,013	37	508	32	156	67	1,821	67	1,346
26年 1	37	653	34	811	41	626	31	158	72	1,899	69	1,417
2	41	698	39	1,053	40	711	39	214	76	1,921	77	1,371
3	49	924	40	915	43	655	40	211	82	2,110	86	1,484



## 109 文京シビックセンター区民会議室利用状況(つづき)

年度及び月次	5階(区民会議室)			
	C		D	
	件数	人員	件数	人員
平成21年度	153	6,767	176	2,478
22	727	31,996	885	11,470
23	706	29,340	834	11,046
24	802	34,794	955	11,780
<b>25</b>	<b>864</b>	<b>35,265</b>	<b>972</b>	<b>12,214</b>
4月	65	2,469	79	981
5	68	2,542	75	1,015
6	69	2,861	81	1,065
7	76	3,336	84	1,094
8	69	2,861	82	932
9	72	2,970	82	1,069
10	76	3,026	87	1,024
11	80	3,215	87	1,111
12	69	2,853	77	956
26年 1	69	3,207	77	957
2	74	2,986	79	883
3	77	2,939	82	1,127

注) 1. 平日の夜間、土・日・祝日の昼・夜間の利用に限る。(5階(区民会議室)を除く)

2. 5階(区民会議室)は平成22年1月より新設。

資料：区民部区民課

## 110 地域活動センター会議室利用状況

区分	平成22年度		平成23年度		平成24年度		平成25年度	
	件数	人員	件数	人員	件数	人員	件数	人員
<b>総数</b>	<b>12,611</b>	<b>171,992</b>	<b>12,551</b>	<b>176,330</b>	<b>13,271</b>	<b>187,156</b>	<b>13,889</b>	<b>186,512</b>
礪川地域活動センター	689	9,632	750	10,241	738	10,036	622	8,575
大原地域活動センター	381	5,003	408	5,647	466	6,508	492	6,541
大塚地域活動センター	1,222	12,931	1,205	12,249	1,250	12,861	1,391	12,934
音羽地域活動センター	874	10,749	776	9,281	832	10,051	816	9,978
湯島地域活動センター	669	8,763	599	7,784	598	8,254	1,380	15,555
向丘地域活動センター	901	9,248	867	9,049	898	10,859	1,020	12,449
汐見地域活動センター	3,323	43,403	3,232	42,250	3,428	47,716	3,106	38,191
駒込地域活動センター	4,552	72,263	4,714	79,829	5,061	80,871	5,062	82,289

注) 地域活動センターは平成22年4月より新設。

資料：区民部区民課

## 111 不忍通りふれあい館利用状況

年度及び月次	総 数		ホ ー ル		ス タ ジ オ		3 階 会 議 室	
	件 数	人 員	件 数	人 員	件 数	人 員	件 数	人 員
平成21年度	5,029	70,925	918	29,800	923	3,105	741	8,603
22	4,987	67,980	909	29,017	931	3,121	717	8,081
23	5,021	66,156	881	28,926	943	3,067	727	7,765
24	5,050	66,746	929	31,000	965	3,420	680	7,687
<b>25</b>	<b>4,916</b>	<b>67,036</b>	<b>941</b>	<b>31,803</b>	<b>918</b>	<b>3,495</b>	<b>635</b>	<b>7,097</b>
4月	453	6,182	85	3,254	84	285	54	595
5	442	5,515	81	2,440	89	329	57	640
6	413	5,195	81	2,277	85	311	53	587
7	418	5,752	84	2,821	85	314	55	566
8	339	4,368	69	2,119	70	248	39	361
9	417	5,140	76	2,299	75	286	54	585
10	411	6,594	78	3,260	82	336	55	721
11	405	5,246	79	2,406	67	287	59	666
12	372	5,071	75	2,383	63	231	47	520
26年 1	384	5,163	76	2,389	69	264	47	548
2	452	6,454	78	2,927	73	329	63	720
3	410	6,356	79	3,228	76	275	52	588

(つづき)

年度及び月次	創作工房室		4 階 会 議 室		和 室		茶 室		展示コーナー
	件 数	人 員	件 数	人 員	件 数	人 員	件 数	人 員	件 数
平成21年度	515	5,049	685	11,286	843	11,308	369	1,774	35
22	476	4,406	626	9,727	819	11,466	465	2,162	44
23	506	4,411	621	9,623	766	9,956	520	2,408	57
24	502	4,675	597	8,870	794	8,623	534	2,471	49
<b>25</b>	<b>458</b>	<b>4,493</b>	<b>595</b>	<b>9,741</b>	<b>759</b>	<b>7,778</b>	<b>528</b>	<b>2,629</b>	<b>82</b>
4月	43	417	51	716	64	688	47	227	25
5	41	392	47	740	68	725	53	249	6
6	30	285	46	754	74	763	42	218	2
7	31	282	54	903	65	667	42	199	2
8	34	322	35	534	62	631	30	153	-
9	36	383	46	739	56	574	51	274	23
10	39	466	49	922	59	675	42	214	7
11	38	332	50	781	63	584	39	190	10
12	36	339	49	800	63	626	37	172	2
26年 1	36	341	52	813	59	589	45	219	-
2	55	566	60	957	67	695	51	260	5
3	39	368	56	1,082	59	561	49	254	-

資料：区民部区民課

## 112 交流館利用状況

区 分	平成21年度		平成22年度		平成23年度	
	件数	人員	件数	人員	件数	人員
<b>総 数</b>	<b>23,094</b>	<b>257,531</b>	<b>12,516</b>	<b>113,722</b>	<b>13,660</b>	<b>123,292</b>
* 礪川交流館	686	9,799	-	-	-	-
* 大原交流館	500	6,298	-	-	-	-
* 大塚交流館	1,211	11,863	-	-	-	-
* 向丘交流館	912	8,645	-	-	-	-
* 汐見交流館	3,069	39,536	-	-	-	-
* 本駒込交流館	4,383	63,857	-	-	-	-
白山交流館	1,690	14,754	1,796	14,967	1,855	16,215
千石交流館	786	6,881	801	7,557	728	6,809
大塚北交流館	1,005	8,017	899	9,088	1,141	10,109
水道交流館	1,384	9,863	1,337	9,349	1,564	10,241
目白台交流館	2,417	22,983	2,666	22,300	2,867	30,441
本郷交流館	1,016	9,070	985	8,766	1,180	9,217
根津交流館	1,754	26,014	1,840	22,982	2,095	22,129
千駄木交流館	1,359	10,776	1,300	10,705	1,391	10,630
本駒込南交流館	922	9,175	892	8,008	839	7,501

(つづき)

区 分	平成24年度		平成25年度	
	件数	人員	件数	人員
<b>総 数</b>	<b>13,672</b>	<b>129,613</b>	<b>13,328</b>	<b>137,068</b>
* 礪川交流館	-	-	-	-
* 大原交流館	-	-	-	-
* 大塚交流館	-	-	-	-
* 向丘交流館	-	-	-	-
* 汐見交流館	-	-	-	-
* 本駒込交流館	-	-	-	-
白山交流館	1,782	16,380	1,702	15,512
千石交流館	763	7,189	734	6,351
大塚北交流館	1,189	10,732	1,322	11,617
水道交流館	1,390	9,625	1,305	9,314
目白台交流館	2,990	36,380	2,750	45,992
本郷交流館	1,266	10,118	1,181	9,151
根津交流館	2,195	22,305	2,307	22,809
千駄木交流館	1,342	10,008	1,340	9,689
本駒込南交流館	755	6,876	687	6,633

注) \* 印のついた施設は、平成22年3月で廃止。

資料：区民部区民課

## 113 区民会館利用状況

区 分	平成21年度		平成22年度		平成23年度	
	件数	人員	件数	人員	件数	人員
<b>総 数</b>	<b>6,447</b>	<b>79,759</b>	<b>5,061</b>	<b>62,594</b>	<b>4,898</b>	<b>59,589</b>
音羽会館	847	9,811	-	-	-	-
湯島会館	689	8,642	-	-	-	-
駕籠町会館	609	7,083	692	10,040	680	10,293
かるた記念大塚会館	905	17,770	860	16,020	895	16,354
湯島第二会館	710	9,152	719	9,081	577	8,337
白山東会館	719	11,434	695	10,489	652	10,221
大塚公園集会所	1,968	15,867	2,095	16,964	2,094	14,384

(つづき)

区 分	平成24年度		平成25年度	
	件数	人員	件数	人員
<b>総 数</b>	<b>5,087</b>	<b>67,163</b>	<b>5,304</b>	<b>66,244</b>
音羽会館	-	-	-	-
湯島会館	-	-	-	-
駕籠町会館	693	11,080	669	10,601
かるた記念大塚会館	907	19,201	926	17,203
湯島第二会館	576	8,188	604	7,851
白山東会館	712	11,564	760	11,632
大塚公園集会所	2,199	17,130	2,345	18,957

注) 音羽会館及び湯島会館は、平成22年3月で廃止。

資料：区民部区民課、土木部みどり公園課

## 114 四季の郷薬師温泉やまびこ荘利用状況

年度及び月次	開設日数	人 員		部 屋	
		利用数	利用率	利用室数	利用率
	日	人	%	室	%
平成21年度	319	5,727	36.6	1,940	67.6
22	359	6,127	34.8	2,163	66.9
23	364	4,734 (1,966)	26.5 (11.0)	1,765	53.9
24	363	5,098 (1,810)	28.7 (10.2)	1,831	56.0
<b>25</b>	<b>362</b>	<b>4,940 (1,820)</b>	<b>27.8 (10.3)</b>	<b>1,804</b>	<b>55.4</b>
4月	30	299 (92)	20.3 (6.3)	123	45.6
5	31	438 (162)	28.8 (10.7)	150	53.8
6	29	466 (152)	32.8 (10.7)	177	67.8
7	31	312 (140)	20.5 (9.2)	126	45.2
8	31	679 (294)	44.7 (19.4)	225	80.6
9	30	380 (147)	25.9 (10.0)	149	55.2
10	31	566 (122)	37.3 (8.0)	205	73.5
11	28	414 (58)	30.2 (4.2)	133	52.8
12	31	367 (114)	24.2 (7.5)	128	45.9
26年 1	31	324 (230)	21.3 (15.1)	126	45.2
2	28	271 (131)	19.8 (9.5)	104	41.3
3	31	424 (178)	27.9 (11.7)	158	56.6

注) 平成22年度までは湯之谷やまびこ荘、平成23年度からは四季の郷薬師温泉やまびこ荘として民営化した施設。

( ) は区民の利用数及び利用率。

資料：区民部区民課

## 115 強羅文の郷利用状況

年度及び月次	開設日数	人 員		部 屋	
		利用数	利用率	利用室数	利用率
	日	人	%	室	%
平成21年度	360	15,030 (4,484)	58.8 (17.5)	5,994	92.5
22	362	14,531 (4,113)	56.5 (16.0)	5,825	89.4
23	363	14,764 (4,356)	57.3 (16.9)	5,803	88.8
24	360	14,073 (5,336)	55.1 (20.9)	5,602	86.5

注) 1. ( ) は区民の利用数及び利用率。

2. 平成25年3月30日で事業終了。

資料：区民部区民課

116 男女平等センター利用状況

区 分	平成21年度		平成22年度		平成23年度		平成24年度		平成25年度		
	登録団体	一 般	登録団体	一 般	登録団体	一 般	登録団体	一 般	登録団体	一 般	
<b>利用総数</b>	<b>件数</b>	<b>5,123</b>	<b>1,311</b>	<b>4,768</b>	<b>1,224</b>	<b>3,412</b>	<b>821</b>	<b>4,344</b>	<b>873</b>	<b>4,266</b>	<b>1,199</b>
	<b>人員</b>	<b>64,765</b>	<b>21,330</b>	<b>58,576</b>	<b>20,521</b>	<b>39,891</b>	<b>16,160</b>	<b>51,456</b>	<b>17,684</b>	<b>51,686</b>	<b>24,477</b>
研修室A	件数	603	92	608	86	436	72	601	92	661	129
	人員	15,090	6,746	14,659	6,369	9,816	5,761	13,267	6,519	14,513	9,269
研修室B	件数	796	80	752	65	516	67	703	71	658	143
	人員	14,861	2,393	12,720	1,836	8,287	1,862	11,554	1,953	11,399	3,805
研修室C	件数	564	180	500	152	336	128	496	128	464	195
	人員	6,135	1,894	5,562	1,537	3,552	1,518	5,236	1,318	4,989	2,054
研修室D	件数	490	243	491	171	344	119	463	134	433	170
	人員	6,810	3,461	6,862	2,612	4,596	1,997	6,080	2,344	5,848	2,956
研修室和室1	件数	697	71	645	82	491	64	628	88	644	107
	人員	4,635	878	4,034	1,081	2,942	844	3,806	1,045	3,912	1,164
研修室和室2	件数	717	103	665	99	504	87	638	92	652	85
	人員	4,608	1,135	4,110	1,206	3,093	1,020	3,768	1,128	3,876	1,058
実習室	件数	354	97	293	152	234	79	261	73	234	99
	人員	3,903	1,266	3,025	1,893	2,500	1,082	2,683	1,185	2,323	1,457
会議室	件数	588	163	524	166	396	112	502	138	490	206
	人員	5,625	1,444	4,999	1,496	3,746	935	4,617	1,222	4,517	1,586
保育室	件数	314	282	290	251	155	93	52	57	30	65
	人員	3,098	2,113	2,605	2,491	1,359	1,141	445	970	309	1,128

資料：男女協働子育て支援部男女協働・子ども家庭支援センター担当課

117 障害者会館利用状況

年度及び月次	総 数		会議室A		会議室B		会議室C		和 室	
	件 数	人 員	件 数	人 員	件 数	人 員	件 数	人 員	件 数	人 員
平成21年度	1,586	34,924	416	11,020	393	10,540	395	7,444	382	5,920
22	1,448	31,648	379	10,380	358	9,912	371	6,951	340	4,405
23	1,497	33,176	403	10,710	350	9,892	385	7,194	359	5,380
24	1,492	38,564	410	12,754	389	12,638	369	8,980	324	4,192
<b>25</b>	<b>1,485</b>	<b>40,852</b>	<b>407</b>	<b>13,509</b>	<b>382</b>	<b>13,395</b>	<b>370</b>	<b>9,055</b>	<b>326</b>	<b>4,893</b>
4月	117	2,793	36	922	31	855	27	636	23	380
5	115	3,834	31	1,246	30	1,257	31	1,045	23	286
6	130	4,347	34	1,367	35	1,463	32	1,129	29	388
7	134	3,274	35	1,050	34	1,083	35	633	30	508
8	93	3,039	28	999	25	1,003	22	779	18	258
9	126	3,363	35	1,137	33	1,135	30	645	28	446
10	132	4,073	35	1,357	34	1,300	40	1,091	23	325
11	147	3,964	39	1,440	37	1,404	38	639	33	481
12	110	3,181	31	1,058	26	1,006	25	689	28	428
26年 1	123	2,688	33	904	32	886	28	495	30	403
2	122	3,239	34	1,117	32	1,062	28	580	28	480
3	136	3,057	36	912	33	941	34	694	33	510

注) 平日の昼間の利用に限る。

資料：福祉部障害福祉課

## 118 動坂福祉会館利用状況

年度及び月次	開館日数	利用者数
	日	人
平成21年度	342	3,592
22	334	3,221
23	321	2,693
24	341	2,873
<b>25</b>	<b>341</b>	<b>3,056</b>
4月	29	267
5	27	210
6	30	509
7	30	264
8	31	274
9	28	206
10	30	171
11	27	185
12	27	264
26年 1	27	199
2	25	240
3	30	267

資料：福祉部障害福祉課

## 119 福祉センター利用状況

## (1) 老人福祉センター

年度及び月次	開館日数	部 屋 別 利 用 者 数					浴 室
		総 数	娯 楽 室	多 用 室	教 養 室	訓 練 室	
	日	人	人	人	人	人	人
平成21年度	294	22,511	10,326	11,347	708	130	8,459
22	295	21,745	9,560	10,943	1,112	130	8,428
23	297	22,469	9,681	11,554	1,134	100	8,426
24	293	21,227	9,289	10,782	963	193	7,468
<b>25</b>	<b>295</b>	<b>17,741</b>	<b>8,076</b>	<b>8,993</b>	<b>390</b>	<b>282</b>	<b>6,681</b>
4月	25	1,415	598	766	44	7	590
5	24	1,717	931	727	34	25	548
6	25	1,730	857	795	46	32	613
7	26	1,813	963	780	39	31	584
8	27	1,114	224	863	8	19	615
9	24	1,503	722	726	32	23	535
10	26	1,326	509	761	24	32	595
11	24	1,496	695	738	38	25	520
12	23	1,407	674	692	25	16	507
26年 1	23	1,507	724	735	23	25	533
2	23	1,331	598	673	35	25	485
3	25	1,382	581	737	42	22	556

## 119 福祉センター利用状況(つづき)

## (2) 老人福祉センター 湯島分館

年度及び月次	開館日数	部 屋 別 利 用 者 数					浴 室
		総 数	和室A	和室B	和室C	談話ホール	
	日	人	人	人	人	人	人
平成21年度	347	17,984	7,047	2,828	1,871	6,238	8,121
22	343	19,366	7,009	2,801	1,727	7,829	8,639
23	345	18,040	7,260	3,385	1,925	5,470	7,379
24	349	15,904	6,857	3,225	1,971	3,851	5,596
<b>25</b>	<b>347</b>	<b>14,522</b>	<b>5,781</b>	<b>2,463</b>	<b>1,764</b>	<b>4,514</b>	<b>4,580</b>
4月	29	1,090	450	253	112	275	401
5	30	1,443	634	242	200	367	381
6	29	1,341	681	200	218	242	413
7	30	1,405	598	253	141	413	476
8	30	1,107	305	175	108	519	456
9	29	1,327	574	161	149	443	384
10	30	1,368	514	185	153	516	438
11	29	1,185	472	159	145	409	383
12	27	1,062	383	186	147	346	329
26年 1	27	1,012	355	240	139	278	321
2	27	1,042	398	204	91	349	273
3	30	1,140	417	205	161	357	325

## (3) 青少年ホール

年度及び月次	開館日数	部 屋 別 利 用 者 数				
		総 数	視聴覚室	会 議 室	料理教室	レクリエーション ホール
	日	人	人	人	人	人
平成21年度	340	42,162	17,074	6,040	3,763	15,285
22	337	40,403	14,593	5,906	3,665	16,239
23	340	41,085	15,496	5,399	3,926	16,264
24	340	41,752	17,097	5,765	4,171	14,719
<b>25</b>	<b>342</b>	<b>43,547</b>	<b>17,294</b>	<b>6,761</b>	<b>4,507</b>	<b>14,985</b>
4月	29	2,677	1,161	405	55	1,056
5	28	3,355	1,246	696	298	1,115
6	30	4,910	1,710	1,061	644	1,495
7	29	4,131	1,928	636	368	1,199
8	30	2,758	1,386	459	44	869
9	28	4,115	1,885	736	358	1,136
10	30	4,522	1,549	495	510	1,968
11	28	3,657	1,217	470	483	1,487
12	27	3,469	1,284	397	632	1,156
26年 1	27	3,058	1,417	331	265	1,045
2	27	3,439	1,073	560	510	1,296
3	29	3,456	1,438	515	340	1,163



## 120 シルバーセンター利用状況

年度及び月次	総 数		シルバーホール		会議室 A	
	件 数	人 員	件 数	人 員	件 数	人 員
平成21年度	2,099	45,467	448	19,728	426	7,386
22	2,037	42,667	454	18,684	412	6,984
23	2,082	42,764	464	19,130	411	7,159
24	2,093	42,235	459	18,784	430	7,125
<b>25</b>	<b>2,144</b>	<b>44,365</b>	<b>478</b>	<b>19,265</b>	<b>430</b>	<b>7,298</b>
4月	176	3,483	41	1,567	37	576
5	176	3,246	41	1,266	32	555
6	179	3,181	40	1,211	36	554
7	192	4,248	43	1,887	40	733
8	168	3,370	44	1,443	31	530
9	171	5,171	38	2,512	36	768
10	193	3,959	43	1,600	38	656
11	193	3,700	40	1,437	40	675
12	153	3,107	32	1,350	30	522
26年 1	172	3,478	38	1,582	35	532
2	178	3,769	38	1,801	37	617
3	193	3,653	40	1,609	38	580

(つづき)

年度及び月次	会議室 B		和 室 1		和 室 2	
	件 数	人 員	件 数	人 員	件 数	人 員
平成21年度	427	9,677	418	6,792	380	1,884
22	398	8,740	398	6,388	375	1,871
23	408	8,300	432	6,483	367	1,692
24	402	8,365	439	6,420	363	1,541
<b>25</b>	<b>422</b>	<b>8,915</b>	<b>453</b>	<b>7,135</b>	<b>361</b>	<b>1,752</b>
4月	32	639	40	596	26	105
5	35	762	38	547	30	116
6	34	723	39	564	30	129
7	35	844	42	652	32	132
8	29	619	35	659	29	119
9	37	995	36	639	24	257
10	39	796	38	711	35	196
11	40	795	38	580	35	213
12	32	586	33	519	26	130
26年 1	34	667	36	581	29	116
2	35	700	38	531	30	120
3	40	789	40	556	35	119

注) 平日の昼間の利用に限る。

資料: 福祉部高齢福祉課

### 121 福祉作業所利用状況

(平成25年度)

区分	年度末現在の在籍人員			入退所者数						1か月平均		
	総数	身体障害	知的障害	入所(新規登録)			退所(登録廃止)			実働人員	支払工賃	一人当たりの平均工賃
				総数	身体障害	知的障害	総数	身体障害	知的障害			
<b>総数</b>	人	人	人	人	人	人	人	人	人	人	円	円
	101	7	94	7	—	7	13	3	10	87.9	1,226,480	13,950
大塚	58	6	52	3	—	3	9	1	8	49.8	838,578	16,856
小石川	43	1	42	4	—	4	4	2	2	38.2	387,902	10,163

資料：福祉部障害福祉課

### 122 高齢者あんしん相談センター（地域包括支援センター）利用状況

#### 総相談件数

年度	総数	富坂地域	大塚地域	本富土地域	駒込地域
平成21年度	18,848	5,486	4,705	4,075	4,582
22	23,816	6,220	6,052	4,722	6,822
23	27,019	6,454	6,829	6,213	7,523
24	29,138	8,062	7,394	6,558	7,124
<b>25</b>	<b>29,465</b>	<b>9,155</b>	<b>7,064</b>	<b>6,713</b>	<b>6,533</b>

資料：福祉部高齢福祉課

## 123 特別養護老人ホーム入所状況

(各年4月1日)

年代別	平成 22 年				平成 23 年			
	文京大塚 みどりの郷	文京くす のきの郷	文京 白山の郷	文京 千駄木の郷	文京大塚 みどりの郷	文京くす のきの郷	文京 白山の郷	文京 千駄木の郷
<b>総 数</b>	<b>57</b>	<b>100</b>	<b>59</b>	<b>94</b>	<b>57</b>	<b>97</b>	<b>58</b>	<b>92</b>
40 歳代	—	—	—	—	—	—	—	—
50 歳代	—	—	—	2	—	—	—	2
60 歳代	5	1	1	3	5	1	—	4
70 歳代	10	10	6	12	6	7	3	9
80 歳代	25	33	30	41	25	30	31	40
90 歳代	14	46	21	32	18	51	24	32
100 歳代	3	10	1	4	3	8	—	5

(つづき)

年代別	平成 24 年				平成 25 年			
	文京大塚 みどりの郷	文京くす のきの郷	文京 白山の郷	文京 千駄木の郷	文京大塚 みどりの郷	文京くす のきの郷	文京 白山の郷	文京 千駄木の郷
<b>総 数</b>	<b>57</b>	<b>94</b>	<b>58</b>	<b>91</b>	<b>59</b>	<b>88</b>	<b>57</b>	<b>96</b>
40 歳代	—	—	—	—	—	—	—	—
50 歳代	—	—	—	2	—	—	—	4
60 歳代	5	1	1	3	5	—	2	4
70 歳代	4	7	5	11	4	6	7	10
80 歳代	26	30	27	30	27	28	21	38
90 歳代	19	50	24	40	20	49	25	35
100 歳代	3	6	1	5	3	5	2	5

(つづき)

年代別	平成 26 年			
	文京大塚 みどりの郷	文京くす のきの郷	文京 白山の郷	文京 千駄木の郷
<b>総 数</b>	<b>57</b>	<b>99</b>	<b>57</b>	<b>96</b>
40 歳代	—	—	—	—
50 歳代	—	—	—	4
60 歳代	4	1	1	5
70 歳代	8	9	5	10
80 歳代	21	31	25	39
90 歳代	22	54	25	34
100 歳代	2	4	1	4

資料：福祉部高齢福祉課

124 高齢者在宅サービスセンター利用状況

区 分	平成 21 年 度			平成 22 年 度		
	会 食 サービス	宅配食事 サービス	施設入浴 サービス	会 食 サービス	宅配食事 サービス	施設入浴 サービス
<b>総 数</b>	<b>1,464</b>	<b>11,004</b>	<b>170</b>	<b>1,513</b>	<b>9,625</b>	<b>209</b>
大 塚	208	2,324	—	147	2,213	—
湯 島	432	619	—	349	447	—
くすのき	170	831	—	161	570	—
向 丘	106	1,633	—	203	1,327	—
昭 和	90	588	—	90	596	—
白 山	61	1,120	—	37	1,154	—
本 郷	81	1,547	170	277	1,387	209
千 駄 木	316	2,342	—	249	1,931	—

(つづき)

区 分	平成 23 年 度			平成 24 年 度		
	会 食 サービス	宅配食事 サービス	施設入浴 サービス	会 食 サービス	宅配食事 サービス	施設入浴 サービス
<b>総 数</b>	<b>1,539</b>	<b>7,928</b>	<b>227</b>	<b>1,622</b>	—	<b>250</b>
大 塚	92	2,152	—	71	—	—
湯 島	217	304	—	165	—	—
くすのき	162	572	—	143	—	—
向 丘	301	924	—	520	—	—
昭 和	167	487	—	171	—	—
白 山	109	1,034	—	51	—	—
本 郷	347	1,233	227	370	—	250
千 駄 木	144	1,222	—	131	—	—

(つづき)

区 分	平成 25 年 度		
	会 食 サービス	宅配食事 サービス	施設入浴 サービス
<b>総 数</b>	<b>1,402</b>	—	<b>248</b>
大 塚	54	—	—
湯 島	106	—	—
くすのき	97	—	—
向 丘	462	—	—
昭 和	184	—	—
白 山	5	—	—
本 郷	382	—	248
千 駄 木	112	—	—

注) 1. 「宅配食事サービス」は、平成23年度末に事業を終了した。

2. 表の数値は延べ利用者数。

資料：福祉部介護保険課

## 125 教育センター利用状況

## (1) 開所日数及び利用者数

年度及び月次	開所日数	総数	一般	中学生	小学生	幼稚園 以下	一日平均
	日	人	人	人	人	人	人
平成21年度	296	11,886	3,269	1,666	6,328	623	40
22	297	10,037	2,633	1,582	5,355	467	34
23	291	9,299	2,719	1,380	4,710	490	32
24	298	11,333	2,281	1,438	7,159	455	38
<b>25</b>	<b>300</b>	<b>10,214</b>	<b>2,653</b>	<b>1,318</b>	<b>5,866</b>	<b>377</b>	<b>34</b>
4月	25	806	172	142	463	29	32
5	24	802	195	115	479	13	33
6	27	1,051	244	129	633	45	39
7	26	1,076	381	125	549	21	41
8	28	1,038	486	73	442	37	37
9	24	756	220	84	421	31	32
10	27	847	197	114	490	46	31
11	25	892	180	106	580	26	36
12	23	776	148	114	467	47	34
26年 1	23	652	137	111	384	20	28
2	23	883	165	94	594	30	38
3	25	635	128	111	364	32	25

## (2) 事業別

年度及び月次	総数	研究・研修	科学教室	教育相談	電話相談	その他 (教科書センター等)
	人	人	人	人	人	人
平成21年度	11,886	976	4,260	6,334	157	159
22	10,037	961	2,441	6,311	157	167
23	9,299	1,174	2,323	5,501	139	162
24	11,333	987	4,530	5,602	152	62
<b>25</b>	<b>10,214</b>	<b>1,043</b>	<b>3,358</b>	<b>5,594</b>	<b>162</b>	<b>57</b>
4月	806	-	312	485	8	1
5	802	42	260	484	16	-
6	1,051	48	493	463	20	27
7	1,076	239	333	485	11	8
8	1,038	355	333	336	9	5
9	756	107	168	468	10	3
10	847	75	223	529	15	5
11	892	76	335	459	19	3
12	776	18	234	513	9	2
26年 1	652	32	142	463	15	-
2	883	51	361	459	10	2
3	635	-	164	450	20	1

125 教育センター利用状況 (つづき)

(3) 教育相談来談者数

年度及び月次	来 談 者		
	総数 (延数)	新 規	終 結 件 数
	人	件	件
平成21年度	6,334	177	131
22	6,311	169	147
23	5,501	163	179
24	5,602	177	140
<b>25</b>	<b>5,594</b>	<b>198</b>	<b>207</b>
4月	485	16	17
5	484	11	14
6	463	14	4
7	485	28	7
8	336	17	10
9	468	20	12
10	529	28	16
11	459	13	10
12	513	11	25
26年 1	463	19	9
2	459	8	27
3	450	13	56

(4) 教育相談内容別 (主たる理由)

(平成25年度)

区 分	来所総件数			就学前	小 学 生			中学生	一般	
	総数	男	女		総数	1～3年	4～6年			
<b>総 数</b>	<b>595</b>	<b>415</b>	<b>180</b>	<b>52</b>	<b>345</b>	<b>163</b>	<b>182</b>	<b>129</b>	<b>69</b>	
就学・進路	就学・就園 (学務課経由)	40	30	10	18	19	6	13	3	-
	進路 (転出入・進路等)	3	2	1	-	1	1	-	1	1
情緒と行動	非社会的 (いじめられる・神経症的傾向・無気力)	60	36	24	3	30	17	13	13	14
	反社会的 (反抗的・非行・家庭内暴力)	78	56	22	6	46	16	30	18	8
	不登校・登校しぶり	78	43	35	-	28	9	19	30	20
発達と障害	291	222	69	15	199	100	99	56	21	
環境	家庭・学校の諸問題	45	26	19	10	22	14	8	8	5
その他	-	-	-	-	-	-	-	-	-	-

資料：教育推進部教育センター

区立施設

## 126 生涯学習施設利用状況

## (1) アカデミー文京

年度及び月次	総 数		展示室 1		展示室 2		レクリエーション ホール		和 室	
	件 数	人 員	件 数	人 員	件 数	人 員	件 数	人 員	件 数	人 員
平成21年度	5,648	185,785	392	68,775	309	53,473	916	25,952	642	5,301
22	6,781	181,464	327	74,161	327	51,812	936	21,004	733	4,626
23	6,628	177,293	447	62,399	323	57,533	924	21,054	753	4,536
24	7,140	200,438	370	74,789	329	53,605	1,027	25,017	825	6,607
<b>25</b>	<b>7,058</b>	<b>189,407</b>	<b>550</b>	<b>52,824</b>	<b>320</b>	<b>62,394</b>	<b>894</b>	<b>24,533</b>	<b>811</b>	<b>7,051</b>
4月	573	14,220	49	5,281	25	3,630	81	1,901	68	543
5	593	14,928	51	5,057	27	4,088	86	2,173	71	485
6	603	14,284	55	5,895	29	1,607	83	2,606	59	397
7	627	23,428	57	3,529	26	13,040	89	2,507	70	495
8	574	15,642	44	5,400	23	4,410	83	2,366	64	533
9	592	14,476	47	4,680	29	3,479	84	2,056	72	662
10	632	11,613	62	2,070	31	2,170	83	2,093	64	933
11	656	23,358	58	8,073	24	7,249	83	2,699	72	655
12	534	13,942	48	4,007	27	5,042	26	892	72	756
26年 1	518	8,297	14	1,029	27	2,177	43	1,052	68	589
2	513	18,576	10	1,574	25	11,332	74	2,379	59	357
3	643	16,643	55	6,229	27	4,170	79	1,809	72	646

## (つづき)

年度及び月次	音楽室 A, B		学 習 室		アトリエ	
	件 数	人 員	件 数	人 員	件 数	人 員
平成21年度	1,911	5,800	703	18,114	775	8,370
22	2,957	7,896	711	14,884	790	7,081
23	2,676	8,162	733	16,654	772	6,955
24	3,032	13,215	755	18,397	802	8,808
<b>25</b>	<b>2,911</b>	<b>12,081</b>	<b>795</b>	<b>21,486</b>	<b>777</b>	<b>9,038</b>
4月	239	875	50	1,389	61	601
5	224	920	69	1,566	65	639
6	241	985	70	2,028	66	766
7	253	1,078	69	2,063	63	716
8	242	962	56	1,230	62	741
9	233	1,073	64	1,911	63	615
10	252	1,094	77	2,245	63	1,008
11	265	1,045	79	2,616	75	1,021
12	232	971	64	1,467	65	807
26年 1	239	1,139	66	1,605	61	706
2	224	800	58	1,567	63	567
3	267	1,139	73	1,799	70	851

- 注) 1. 音楽室 B は平成21年10月より新設。  
2. 展示室 1 は平成26年 1 月11日から 2 月23日まで工事のため利用休止。  
3. レクリエーションホールは平成25年12月10日から平成26年 1 月16日まで工事のため利用休止。

## 126 生涯学習施設利用状況(つづき)

## (2) アカデミー向丘

年度及び月次	総数		学習室		レクリエーションホール		和室		洋室		実習室	
	件数	人員	件数	人員	件数	人員	件数	人員	件数	人員	件数	人員
平成21年度	3,379	36,030	887	10,627	935	14,777	733	4,705	570	2,628	254	3,293
22	3,298	35,969	828	10,281	913	14,406	719	5,278	578	2,660	260	3,344
23	3,048	30,907	792	8,886	884	12,228	618	4,523	546	2,528	208	2,742
24	3,378	34,891	852	9,977	980	13,633	727	5,060	582	2,838	237	3,383
<b>25</b>	<b>3,570</b>	<b>35,623</b>	<b>832</b>	<b>9,218</b>	<b>985</b>	<b>14,056</b>	<b>762</b>	<b>5,415</b>	<b>702</b>	<b>2,978</b>	<b>289</b>	<b>3,956</b>
4月	268	2,650	63	662	82	1,210	59	406	51	229	13	143
5	311	3,142	71	777	82	1,194	68	541	71	271	19	359
6	313	3,395	66	793	86	1,415	62	456	70	269	29	462
7	313	3,130	79	898	86	1,221	67	440	61	252	20	319
8	246	2,646	64	815	80	1,101	48	420	38	163	16	147
9	305	2,937	71	833	88	1,189	63	379	66	317	17	219
10	320	3,453	72	814	86	1,326	71	483	59	298	32	532
11	327	3,297	74	809	88	1,279	76	534	62	294	27	381
12	281	2,796	63	689	77	973	62	402	51	214	28	518
26年 1	279	2,461	67	641	71	914	56	389	59	229	26	288
2	312	2,937	73	726	80	1,223	65	466	56	202	38	320
3	295	2,779	69	761	79	1,011	65	499	58	240	24	268

## (3) アカデミー湯島

年度及び月次	総数		視聴覚室		和室		洋室		実習室		学習室	
	件数	人員	件数	人員	件数	人員	件数	人員	件数	人員	件数	人員
平成21年度	3,096	31,762	880	13,812	514	3,398	747	3,203	267	3,872	688	7,477
22	2,974	31,821	833	13,666	486	3,275	681	3,257	273	3,912	701	7,711
23	3,111	32,672	859	14,210	515	3,507	744	3,391	294	4,279	699	7,285
24	3,298	35,176	889	14,429	524	3,707	725	3,111	397	5,882	763	8,047
<b>25</b>	<b>3,336</b>	<b>34,049</b>	<b>886</b>	<b>13,448</b>	<b>566</b>	<b>3,958</b>	<b>776</b>	<b>3,148</b>	<b>365</b>	<b>5,563</b>	<b>743</b>	<b>7,932</b>
4月	278	2,762	73	1,138	50	350	64	271	30	390	61	613
5	283	2,783	76	1,058	44	275	67	291	32	534	64	625
6	303	3,183	81	1,173	48	388	70	268	35	551	69	803
7	287	2,949	81	1,111	45	318	68	262	28	481	65	777
8	262	2,836	72	960	44	320	52	202	41	734	53	620
9	284	2,728	79	1,074	46	337	67	268	29	374	63	675
10	289	3,378	76	1,291	47	339	61	272	34	669	71	807
11	292	3,019	78	1,262	44	338	72	276	32	451	66	692
12	268	2,672	71	1,175	45	261	68	286	27	443	57	507
26年 1	238	2,490	66	1,086	45	269	57	245	20	297	50	593
2	252	2,288	55	904	54	371	60	227	24	222	59	564
3	300	2,961	78	1,216	54	392	70	280	33	417	65	656



## 126 生涯学習施設利用状況(つづき)

## (4) アカデミー音羽

年度及び月次	総数		多目的ホール		洋室 A		洋室 B		美術室		工芸室	
	件数	人員	件数	人員	件数	人員	件数	人員	件数	人員	件数	人員
平成21年度	5,877	47,045	955	13,795	966	3,262	984	1,783	629	7,041	591	5,221
22	5,452	46,773	911	14,026	893	3,616	889	1,663	669	7,641	551	4,917
23	5,128	44,550	894	14,403	885	4,707	733	1,391	613	6,689	510	4,212
24	5,386	49,738	953	17,960	958	4,754	752	1,986	628	6,705	559	4,661
<b>25</b>	<b>5,574</b>	<b>52,392</b>	<b>979</b>	<b>21,287</b>	<b>1,000</b>	<b>4,888</b>	<b>805</b>	<b>2,043</b>	<b>585</b>	<b>6,047</b>	<b>529</b>	<b>4,303</b>
4月	469	4,029	79	1,361	81	388	67	167	50	476	46	398
5	494	4,196	83	1,504	88	454	69	175	56	506	47	386
6	456	5,252	82	2,597	79	465	62	180	49	462	52	428
7	454	5,590	81	3,091	82	416	65	153	45	467	44	349
8	464	3,907	85	1,505	83	308	84	164	44	418	36	277
9	445	4,102	79	1,442	75	373	70	199	45	472	43	372
10	508	4,401	88	1,643	91	440	72	176	53	415	54	374
11	485	4,312	85	1,547	88	459	69	148	52	646	46	451
12	434	3,647	76	1,250	78	391	64	182	44	449	41	327
26年 1	428	3,527	76	1,099	84	394	50	154	46	485	37	295
2	448	5,475	78	2,904	78	369	63	158	50	737	45	333
3	489	3,954	87	1,344	93	431	70	187	51	514	38	313

## (つづき)

年度及び月次	学習室 A		学習室 B	
	件数	人員	件数	人員
平成21年度	828	8,413	924	7,530
22	750	8,149	789	6,761
23	712	7,392	781	5,756
24	838	8,366	698	5,306
<b>25</b>	<b>789</b>	<b>7,889</b>	<b>887</b>	<b>5,935</b>
4月	68	723	78	516
5	75	744	76	427
6	66	694	66	426
7	64	615	73	499
8	55	610	77	625
9	60	666	73	578
10	70	800	80	553
11	69	613	76	448
12	65	591	66	457
26年 1	65	615	70	485
2	65	576	69	398
3	67	642	83	523

## 126 生涯学習施設利用状況(つづき)

## (5) アカデミー千石

年度及び月次	総数		学習室 A		学習室 B	
	件数	人員	件数	人員	件数	人員
平成21年度	835	11,027	376	5,563	459	5,464
22	673	7,892	288	3,964	385	3,928
23	608	6,383	261	3,019	347	3,364
24	632	7,382	275	3,645	357	3,737
<b>25</b>	<b>617</b>	<b>6,844</b>	<b>274</b>	<b>3,356</b>	<b>343</b>	<b>3,488</b>
4月	55	610	23	278	32	332
5	44	586	21	300	23	286
6	42	500	22	312	20	188
7	54	580	22	260	32	320
8	53	507	22	210	31	297
9	48	561	19	223	29	338
10	42	571	18	263	24	308
11	59	608	27	326	32	282
12	53	583	24	289	29	294
26年 1	52	549	24	279	28	270
2	56	568	25	282	31	286
3	59	621	27	334	32	287

## 126 生涯学習施設利用状況(つづき)

## (6) アカデミー茗台

年度及び月次	総 数		レクリエーション ホールA		実 習 室		学 習 室 A		学 習 室 B	
	件 数	人 員	件 数	人 員	件 数	人 員	件 数	人 員	件 数	人 員
平成21年度	4,121	71,096	1,014	21,585	393	4,806	558	12,763	608	7,954
22	3,950	65,894	982	19,895	396	5,784	485	10,505	592	7,121
23	3,890	66,209	952	19,286	377	5,784	521	10,903	538	7,017
24	3,112	53,480	696	14,284	249	3,810	389	7,487	425	5,266
<b>25</b>	<b>3,938</b>	<b>68,700</b>	<b>946</b>	<b>19,290</b>	<b>389</b>	<b>5,608</b>	<b>533</b>	<b>10,484</b>	<b>560</b>	<b>7,172</b>
4月	294	5,251	74	1,456	30	518	36	789	43	694
5	317	5,629	73	1,509	32	459	42	875	45	601
6	372	6,638	84	1,644	40	636	56	933	53	536
7	313	5,143	80	1,420	34	368	40	709	43	455
8	219	3,864	61	1,275	13	228	26	421	30	347
9	357	5,694	87	1,637	30	424	47	886	54	616
10	346	5,747	80	1,612	39	507	42	703	52	686
11	371	6,411	83	1,892	40	545	57	1,200	50	622
12	327	5,756	80	1,588	38	630	40	766	48	686
26年 1	308	5,126	77	1,447	21	334	45	939	42	483
2	350	6,716	83	1,635	39	579	45	1,018	50	597
3	364	6,725	84	2,175	33	380	57	1,245	50	849

## (つづき)

年度及び月次	洋 室		レクリエーション ホールB	
	件 数	人 員	件 数	人 員
平成21年度	725	6,065	823	17,923
22	696	5,552	799	17,037
23	698	5,820	804	17,399
24	477	4,568	876	18,065
<b>25</b>	<b>659</b>	<b>6,056</b>	<b>851</b>	<b>20,090</b>
4月	51	528	60	1,266
5	54	598	71	1,587
6	60	494	79	2,395
7	52	426	64	1,765
8	31	302	58	1,291
9	56	469	83	1,662
10	54	602	79	1,637
11	67	576	74	1,576
12	55	445	66	1,641
26年 1	62	509	61	1,414
2	56	515	77	2,372
3	61	592	79	1,484

注) レクリエーションホールA、実習室、学習室A・B、洋室は平成24年12月から平成25年2月まで工事のため利用休止  
資料：(公財)文京アカデミー

## 127 文京総合体育館利用状況

## (1) 開館日数及び利用者数

年度及び月次	開館日数	総数	一般	児童・生徒
	日	人	人	人
平成21年度	359	144,531	124,781	19,750
22	339	152,422	126,854	25,568
23	350	147,642	121,355	26,287
24	359	154,479	129,584	24,895
<b>25</b>	<b>345</b>	<b>270,787</b>	<b>228,361</b>	<b>42,426</b>
4月	16	9,357	8,024	1,333
5	31	22,057	17,755	4,302
6	30	21,915	17,408	4,507
7	31	26,347	21,032	5,315
8	31	27,769	24,267	3,502
9	30	27,679	23,972	3,707
10	31	25,441	21,420	4,021
11	30	23,683	20,573	3,110
12	28	23,570	20,089	3,481
26年 1	28	21,007	18,041	2,966
2	28	19,167	16,469	2,698
3	31	22,795	19,311	3,484

## (2) 種目別利用人員

年度及び月次	総数	バスケットボール	バレーボール	バドミントン	卓球	体操その他	柔道
平成21年度	144,531	7,665	10,738	13,422	15,484	17,345	766
22	152,422	6,830	11,962	12,029	19,820	19,984	699
23	147,642	6,650	10,805	11,989	16,915	20,668	693
24	154,479	7,721	18,438	13,533	18,672	21,123	999
<b>25</b>	<b>270,787</b>	<b>19,001</b>	<b>12,209</b>	<b>14,637</b>	<b>16,551</b>	<b>38,072</b>	<b>1,160</b>
4月	9,357	485	632	738	440	1,159	47
5	22,057	2,651	868	1,179	1,566	2,488	119
6	21,915	493	2,801	1,192	924	2,892	121
7	26,347	4,219	830	874	970	2,503	126
8	27,769	3,811	563	1,472	1,231	2,171	76
9	27,679	1,910	942	1,790	2,182	3,773	163
10	25,441	386	1,387	1,346	1,096	4,250	146
11	23,683	1,334	1,093	1,305	978	5,016	129
12	23,570	1,669	569	1,028	678	6,793	94
26年 1	21,007	361	596	1,612	2,626	2,579	57
2	19,167	591	612	1,181	1,528	2,157	52
3	22,795	1,091	1,316	920	2,332	2,291	30

## 127 文京総合体育館利用状況(つづき)

## (2) 種目別利用人員(つづき)

年度及び月次	剣道	合気道	空手	古武道	和弓	洋弓	トレーニング	水泳
平成21年度	1,703	4,327	2,609	3,924	8,250	1,438	9,025	47,835
22	1,547	3,361	3,036	3,612	7,148	2,262	8,099	52,033
23	1,510	3,559	2,227	4,065	7,187	2,427	6,728	52,219
24	1,183	4,010	2,300	3,155	8,661	2,910	6,865	44,909
<b>25</b>	<b>1,583</b>	<b>3,897</b>	<b>4,248</b>	<b>2,181</b>	<b>8,139</b>	<b>2,890</b>	<b>48,552</b>	<b>97,667</b>
4月	35	150	192	87	422	140	1,406	3,424
5	127	461	246	180	441	329	3,613	7,789
6	114	319	348	207	619	361	3,902	7,622
7	231	134	759	218	598	224	4,429	10,232
8	76	296	277	189	1,052	251	4,715	11,589
9	137	423	425	174	798	275	4,228	10,459
10	155	355	344	184	749	336	4,765	9,942
11	100	274	312	152	585	271	4,193	7,941
12	148	314	287	151	1,210	213	3,732	6,684
26年 1	105	332	381	244	496	190	4,362	7,066
2	169	274	304	208	563	134	4,429	6,965
3	186	565	373	187	606	166	4,778	7,954

注) 1. プールは平成25年1月から3月まで利用休止

2. 平成25年4月14日に移転、開館

資料：アカデミー推進部スポーツ振興課

## 128 文京スポーツセンター利用状況

## (1) 開館日数及び利用者数

年度及び月次	開館日数	総数		児童・生徒	
		日	人	人	人
平成21年度	357	401,242	312,535	88,707	
22	355	419,285	321,368	97,917	
23	360	422,132	313,654	108,478	
24	359	437,105	356,345	80,760	
<b>25</b>	<b>359</b>	<b>422,757</b>	<b>319,944</b>	<b>102,813</b>	
4月	30	34,603	26,313	8,290	
5	31	35,397	27,509	7,888	
6	30	40,317	30,305	10,012	
7	31	38,763	30,830	7,933	
8	31	28,664	20,369	8,295	
9	30	26,552	18,103	8,449	
10	31	42,476	36,119	6,357	
11	30	48,963	35,187	13,776	
12	28	23,429	18,828	4,601	
26年 1	28	30,382	22,010	8,372	
2	28	36,516	27,275	9,241	
3	31	36,695	27,096	9,599	

## 128 文京スポーツセンター利用状況 (つづき)

## (2) 種目別利用人員

年度及び月次	総数	バスケットボール	バレーボール	バドミントン	卓球	体操・会議その他	柔道
平成21年度	401,242	20,038	15,212	12,858	45,258	117,476	5,065
22	419,285	21,114	14,325	14,906	39,251	137,091	5,434
23	422,132	24,938	10,424	13,404	42,831	131,128	5,296
24	437,105	28,609	7,492	12,075	44,438	147,654	10,993
<b>25</b>	<b>422,757</b>	<b>12,241</b>	<b>8,605</b>	<b>10,842</b>	<b>42,634</b>	<b>151,873</b>	<b>11,247</b>
4月	34,603	456	486	1,682	3,420	11,121	1,102
5	35,397	208	1,271	854	3,196	10,742	1,175
6	40,317	175	197	791	4,492	14,755	1,086
7	38,763	160	136	1,928	6,449	11,465	1,146
8	28,664	-	-	-	1,812	4,466	776
9	26,552	-	15	75	1,479	6,410	1,060
10	42,476	-	279	1,788	2,559	26,478	661
11	48,963	134	3,250	574	5,699	22,854	769
12	23,429	1,626	991	679	3,174	8,308	826
26年 1	30,382	1,512	160	1,270	3,337	9,898	905
2	36,516	4,231	162	585	3,358	14,805	801
3	36,695	3,739	1,658	616	3,659	10,571	940

## (つづき)

年度及び月次	剣道	合気道	空手	古武道	和弓	トレーニング	水泳
平成21年度	5,028	7,189	5,798	111	14,280	49,700	103,229
22	2,466	6,737	3,872	2	15,026	52,739	106,322
23	2,364	5,598	3,655	-	14,801	56,399	111,294
24	6,977	5,197	3,978	90	13,339	60,369	95,894
<b>25</b>	<b>3,479</b>	<b>4,950</b>	<b>4,008</b>	<b>283</b>	<b>13,695</b>	<b>53,254</b>	<b>105,646</b>
4月	362	445	331	-	1,163	5,138	8,897
5	310	343	415	159	1,369	5,149	10,206
6	478	420	461	-	1,261	4,903	11,298
7	281	300	346	24	1,282	5,152	10,094
8	256	289	283	13	1,232	5,093	14,444
9	173	278	256	14	1,074	4,249	11,469
10	152	319	208	-	1,023	2,647	6,362
11	531	1,032	392	-	1,047	4,146	8,535
12	227	341	356	18	875	3,703	2,305
26年 1	267	287	192	5	1,098	4,191	7,260
2	139	426	279	-	982	4,174	6,574
3	303	470	489	50	1,289	4,709	8,202

注) 1. 弓道場は平成24年7月から8月、競技場は平成24年11月から25年1月及び平成25年7月から9月、プールは平成24年12月から平成25年2月及び平成25年12月まで、改修工事のため利用休止。

2. 全館平成25年9月28日から10月10日まで、スポーツ祭東京2013で使用。

資料：アカデミー推進部スポーツ振興課

## 129 江戸川橋体育館利用状況

## (1) 開館日数及び利用者数

年度及び月次	開館日数	総数	一般	児童・生徒
	日	人	人	人
平成24年度	359	38,300	32,868	5,432
<b>25</b>	<b>355</b>	<b>45,709</b>	<b>39,411</b>	<b>6,298</b>
4月	30	3,560	3,143	417
5	31	3,708	2,564	1,144
6	29	3,431	3,041	390
7	30	3,361	2,963	398
8	31	4,017	3,754	263
9	30	4,708	4,135	573
10	31	4,839	3,955	884
11	30	4,035	3,604	431
12	28	3,393	2,966	427
26年 1	28	3,307	2,877	430
2	26	3,140	2,795	345
3	31	4,210	3,614	596

## (2) 種目別利用人員

年度及び月次	総数	バスケットボール	バレーボール	バドミントン	卓球	体操	フットサル
平成24年度	38,300	2,770	2,216	922	1,066	11,652	7,701
<b>25</b>	<b>45,709</b>	<b>3,338</b>	<b>2,307</b>	<b>1,086</b>	<b>2,340</b>	<b>11,620</b>	<b>5,203</b>
4月	3,560	377	244	133	269	913	435
5	3,708	222	150	141	26	1,092	508
6	3,431	336	104	71	315	1,138	417
7	3,361	301	308	133	171	1,043	345
8	4,017	312	134	80	318	968	322
9	4,708	225	196	95	357	1,053	485
10	4,839	343	155	69	296	1,994	320
11	4,035	351	240	11	37	1,270	481
12	3,393	191	204	63	43	1,141	552
26年 1	3,307	251	252	101	142	205	415
2	3,140	170	129	83	44	361	414
3	4,210	259	191	106	322	442	509

## 129 江戸川橋体育館利用状況 (つづき)

(つづき)

年度及び月次	柔道	剣道	合気道	空手	古武道	その他の種目	会議等
平成24年度	1,621	1,303	2,316	369	323	5,644	397
<b>25</b>	<b>2,123</b>	<b>2,622</b>	<b>2,675</b>	<b>598</b>	<b>809</b>	<b>10,916</b>	<b>72</b>
4月	145	128	267	102	84	463	-
5	274	216	244	-	57	778	-
6	211	140	236	26	58	367	12
7	106	217	208	6	77	444	2
8	210	95	230	-	95	1,253	-
9	190	315	208	131	91	1,362	-
10	188	200	136	94	45	971	28
11	244	389	176	47	68	721	-
12	151	217	226	60	61	484	-
26年 1	127	241	209	51	51	1,240	22
2	97	178	205	46	33	1,372	8
3	180	286	330	35	89	1,461	-

注) 江戸川橋体育館は平成24年4月より開館。

資料: アカデミー推進部スポーツ振興課

## 130 目白台運動公園利用状況

年度及び月次	総数		多目的広場		テニスコート		フットサルコート	
	件数	人員	件数	人員	件数	人員	件数	人員
平成21年度	7,102	45,590	790	13,991	5,802	19,179	1,230	19,921
22	7,561	54,464	904	15,962	5,101	21,206	1,556	17,296
23	7,958	57,767	1,009	16,355	5,192	21,491	1,757	19,921
24	7,752	54,456	852	13,926	5,246	22,356	1,654	18,174
<b>25</b>	<b>8,022</b>	<b>60,599</b>	<b>977</b>	<b>17,238</b>	<b>5,272</b>	<b>23,147</b>	<b>1,773</b>	<b>20,214</b>
4月	585	4,372	60	942	402	1,899	123	1,531
5	809	7,613	82	2,979	548	2,414	179	2,220
6	740	5,533	92	1,447	496	2,157	152	1,929
7	835	5,924	101	1,258	561	2,483	173	2,183
8	864	6,469	162	2,425	514	2,143	188	1,901
9	648	5,600	96	1,947	410	1,855	142	1,798
10	543	3,918	58	970	368	1,648	117	1,300
11	667	5,105	77	1,326	454	2,002	136	1,777
12	596	4,240	69	1,012	385	1,654	142	1,574
26年 1	603	3,858	54	759	425	1,875	124	1,224
2	463	2,966	34	583	314	1,323	115	1,060
3	669	5,001	92	1,590	395	1,694	182	1,717

注) 平成21年4月より開園。

資料: 土木部みどり公園課



## (1) 月別貸出数

区 分	総 数	平成25年 4 月	5 月	6 月	7 月	8 月
<b>一般図書</b>	<b>2,335,374</b>	<b>198,286</b>	<b>197,548</b>	<b>198,570</b>	<b>199,575</b>	<b>207,669</b>
真砂中央図書館	351,042	30,568	30,475	29,850	30,053	31,556
本郷図書館	284,039	24,034	23,788	24,592	24,652	25,437
小石川図書館	345,532	29,346	30,338	28,551	29,213	31,298
本駒込図書館	179,280	15,395	15,626	14,943	15,080	15,844
水道端図書館	235,530	19,959	20,193	19,727	20,090	21,130
目白台図書館	181,469	15,248	15,719	14,919	15,305	15,788
千石図書館	333,963	27,857	25,567	30,378	28,727	29,595
湯島図書館	117,107	9,877	10,443	9,444	9,960	9,621
根津図書室	147,414	12,533	12,142	12,581	12,694	13,125
大塚公園みどりの図書室	89,870	7,851	7,659	7,836	7,576	8,074
天神図書室	70,128	5,618	5,598	5,749	6,225	6,201
<b>児童図書</b>	<b>837,100</b>	<b>64,652</b>	<b>64,678</b>	<b>70,758</b>	<b>81,077</b>	<b>85,999</b>
真砂中央図書館	114,068	8,933	8,845	9,966	11,173	11,033
本郷図書館	94,966	7,541	7,586	7,883	9,473	10,044
小石川図書館	145,329	11,804	11,533	12,508	14,073	14,985
本駒込図書館	72,622	5,512	5,800	6,070	7,189	8,343
水道端図書館	95,103	6,867	7,568	7,930	8,748	9,803
目白台図書館	61,702	4,759	4,515	4,726	5,699	6,282
千石図書館	148,837	11,258	10,699	12,938	14,435	15,216
湯島図書館	20,016	1,503	1,495	1,515	1,800	2,022
根津図書室	43,290	3,524	3,492	3,823	4,378	4,181
大塚公園みどりの図書室	30,944	2,232	2,327	2,486	3,162	3,004
天神図書室	10,223	719	818	913	947	1,086
<b>視聴覚資料</b>	<b>950,900</b>	<b>84,325</b>	<b>84,736</b>	<b>82,800</b>	<b>80,448</b>	<b>78,051</b>
真砂中央図書館	131,913	12,013	11,949	11,773	11,643	11,106
本郷図書館	112,875	10,200	10,114	9,972	9,284	8,822
小石川図書館	164,063	14,722	15,132	14,667	13,997	13,983
本駒込図書館	79,235	6,904	7,486	6,731	6,591	6,612
水道端図書館	97,486	8,585	8,726	8,248	8,127	8,127
目白台図書館	79,912	7,308	7,066	6,635	6,588	6,267
千石図書館	110,854	9,627	8,641	10,166	9,307	8,882
湯島図書館	72,889	6,221	6,498	5,917	6,118	5,782
根津図書室	40,614	3,311	3,891	3,548	3,525	3,499
大塚公園みどりの図書室	27,864	2,450	2,403	2,393	2,260	2,286
天神図書室	33,195	2,984	2,830	2,750	3,008	2,685

## 利 用 状 況

9月	10月	11月	12月	平成26年1月	2月	3月
<b>195,286</b>	<b>192,646</b>	<b>190,293</b>	<b>192,022</b>	<b>179,878</b>	<b>182,906</b>	<b>200,695</b>
29,609	29,448	29,043	29,420	23,416	27,899	29,705
23,606	22,770	21,941	23,806	22,516	22,535	24,362
28,860	26,792	28,736	28,087	27,751	27,056	29,504
14,909	14,677	14,672	14,656	13,979	13,742	15,757
19,019	20,215	19,604	18,804	18,522	17,868	20,399
15,331	15,232	14,870	15,313	14,076	14,110	15,558
28,161	27,160	27,041	27,489	26,202	26,493	29,293
10,080	9,966	9,422	9,614	9,419	9,433	9,828
12,600	12,791	11,985	11,586	11,504	11,426	12,447
7,436	7,638	7,102	7,268	6,874	6,950	7,606
5,675	5,957	5,877	5,979	5,619	5,394	6,236
<b>68,474</b>	<b>67,102</b>	<b>69,127</b>	<b>66,955</b>	<b>64,176</b>	<b>63,780</b>	<b>70,322</b>
8,907	9,197	9,932	9,323	7,909	8,593	10,257
7,451	7,490	7,631	7,517	7,089	6,942	8,319
11,940	10,535	11,978	11,206	11,351	11,195	12,221
5,891	5,565	5,629	5,671	5,271	5,466	6,215
7,562	8,002	8,432	8,104	7,399	6,977	7,711
5,333	5,347	5,273	5,229	4,787	4,838	4,914
12,604	12,200	11,980	11,403	12,146	11,798	12,160
1,755	1,797	1,653	1,696	1,625	1,548	1,607
3,510	3,365	3,349	3,393	3,415	3,153	3,707
2,703	2,850	2,508	2,554	2,411	2,411	2,296
818	754	762	859	773	859	915
<b>76,463</b>	<b>77,267</b>	<b>80,091</b>	<b>78,528</b>	<b>72,811</b>	<b>73,211</b>	<b>82,169</b>
10,672	11,296	11,285	10,743	8,286	10,070	11,077
8,740	8,927	9,030	9,467	8,856	9,037	10,426
13,320	12,392	13,940	13,103	12,963	12,018	13,826
6,728	5,991	6,681	6,662	6,010	6,034	6,805
7,198	8,327	8,170	8,210	7,943	7,399	8,426
6,665	6,686	6,733	6,561	5,974	6,416	7,013
9,030	9,339	9,452	9,499	8,823	8,467	9,621
6,081	6,101	6,011	6,054	6,023	5,745	6,338
3,350	3,224	3,366	3,111	3,154	3,187	3,448
2,160	2,255	2,582	2,483	2,034	2,316	2,242
2,519	2,729	2,841	2,635	2,745	2,522	2,947

## (2) 年度別貸出数

区 分	貸 出 登録者数 個人(団体)	開館日数	館外個人貸出				一日一館 当たりの 平 均
			総数	一般図書	児童図書	視聴覚	
<b>平成21年度</b>	<b>233,550 (395)</b>		<b>3,401,579</b>	<b>1,873,585</b>	<b>671,416</b>	<b>856,578</b>	
真砂中央図書館	39,863 (46)	329	524,811	303,733	86,695	134,383	1,595
本郷図書館	21,668 (44)	284	364,796	213,413	60,763	90,620	1,284
小石川図書館	37,917 (54)	282	548,961	276,081	114,976	157,904	1,947
本駒込図書館	24,952 (61)	283	282,320	155,969	56,695	69,656	998
水道端図書館	23,293 (59)	282	327,314	181,160	66,960	79,194	1,161
目白台図書館	21,467 (43)	284	295,670	157,337	58,091	80,242	1,041
千石図書館	30,893 (53)	281	548,188	283,836	144,647	119,705	1,951
湯島図書館	11,806 (13)	283	164,719	93,467	18,567	52,685	582
根津図書室	8,749 (6)	296	180,030	108,991	35,368	35,671	608
大塚公園みどりの図書室	7,952 (16)	296	106,635	63,215	23,675	19,745	360
天神図書室	4,990 (-)	248	58,135	36,383	4,979	16,773	234
<b>平成22年度</b>	<b>179,971 (439)</b>		<b>3,644,964</b>	<b>2,011,214</b>	<b>721,421</b>	<b>912,329</b>	
真砂中央図書館	25,412 (51)	334	543,683	314,684	91,563	137,436	1,628
本郷図書館	17,430 (48)	337	405,586	236,623	72,123	96,840	1,204
小石川図書館	30,085 (59)	335	592,963	298,101	116,117	178,745	1,770
本駒込図書館	18,993 (68)	337	300,576	161,756	66,389	72,431	892
水道端図書館	18,513 (69)	336	366,361	200,437	75,769	90,155	1,090
目白台図書館	20,444 (36)	337	310,344	164,912	59,113	86,319	921
千石図書館	23,146 (57)	335	559,415	299,943	147,624	111,848	1,670
湯島図書館	10,438 (17)	337	176,513	98,608	21,209	56,696	524
根津図書室	7,202 (14)	336	191,094	118,406	35,931	36,757	569
大塚公園みどりの図書室	5,116 (19)	337	121,605	69,671	28,268	23,666	361
天神図書室	3,192 (1)	337	76,824	48,073	7,315	21,436	228

## 利 用 状 況 (つづき)

区 分	貸 出 登録者数 個人(団体)	開館日数	館外個人貸出				一日一館 当たりの 平 均
			総数	一般図書	児童図書	視聴覚	
<b>平成23年度</b>	<b>193,910 (293)</b>		<b>3,781,603</b>	<b>2,125,500</b>	<b>715,739</b>	<b>940,364</b>	
真砂中央図書館	27,838 (23)	341	552,164	325,816	89,582	136,766	1,619
本郷図書館	19,122 (39)	344	440,706	258,599	76,900	105,207	1,281
小石川図書館	32,371 (44)	342	608,146	317,280	115,868	174,998	1,778
本駒込図書館	20,074 (43)	341	313,500	170,919	64,442	78,139	919
水道端図書館	19,981 (42)	342	388,208	214,099	79,293	94,816	1,135
目白台図書館	21,522 (23)	343	309,469	168,264	55,648	85,557	902
千石図書館	24,798 (47)	342	554,329	306,356	139,153	108,820	1,621
湯島図書館	11,210 (8)	341	184,169	101,725	18,941	63,503	540
根津図書室	7,813 (11)	345	208,160	129,094	39,513	39,553	603
大塚公園みどりの図書室	5,604 (13)	344	135,175	79,190	28,971	27,014	393
天神図書室	3,577 (-)	342	87,577	54,158	7,428	25,991	256
<b>平成24年度</b>	<b>207,948 (251)</b>		<b>4,078,213</b>	<b>2,318,769</b>	<b>789,956</b>	<b>969,488</b>	
真砂中央図書館	30,280 (27)	342	601,506	356,948	100,034	144,524	1,759
本郷図書館	20,829 (27)	345	486,404	282,287	90,660	113,457	1,410
小石川図書館	34,784 (46)	343	653,028	344,892	134,827	173,309	1,904
本駒込図書館	21,226 (43)	345	331,191	182,012	68,382	80,797	960
水道端図書館	21,449 (30)	344	434,002	235,943	95,613	102,446	1,262
目白台図書館	22,572 (26)	345	299,787	169,826	53,510	76,451	869
千石図書館	26,414 (18)	343	593,620	336,262	147,798	109,560	1,731
湯島図書館	11,935 (7)	345	200,677	112,442	17,729	70,506	582
根津図書室	8,483 (11)	344	224,657	140,877	42,122	41,658	653
大塚公園みどりの図書室	6,018 (14)	345	150,925	91,869	30,997	28,059	437
天神図書室	3,958 (2)	345	102,416	65,411	8,284	28,721	297

## 131 区立図書館利用状況(つづき)

## (2) 年度別貸出数(つづき)

区 分	貸 出 登録者数 個人(団体)	開館日数	館外個人貸出				一日一館 当たりの 平 均
			総 数	一般図書	児童図書	視聴覚	
<b>平成25年度</b>	<b>221,359 (306)</b>		<b>4,123,374</b>	<b>2,335,374</b>	<b>837,100</b>	<b>950,900</b>	
真砂中央図書館	32,493 (20)	342	597,023	351,042	114,068	131,913	1,746
本郷図書館	22,425 (37)	345	491,880	284,039	94,966	112,875	1,426
小石川図書館	37,026 (41)	343	654,924	345,532	145,329	164,063	1,909
本駒込図書館	22,356 (62)	345	331,137	179,280	72,622	79,235	960
水道端図書館	22,762 (44)	344	428,119	235,530	95,103	97,486	1,245
目白台図書館	23,602 (24)	345	323,083	181,469	61,702	79,912	936
千石図書館	28,056 (40)	343	593,654	333,963	148,837	110,854	1,731
湯島図書館	12,656 (12)	345	210,012	117,107	20,016	72,889	609
根津図書室	9,157 (11)	344	231,318	147,414	43,290	40,614	672
大塚公園みどりの図書室	6,468 (14)	345	148,678	89,870	30,944	27,864	431
天神図書室	4,358 (1)	345	113,546	70,128	10,223	33,195	329

注) 1. (団体) は外数。

2. 視聴覚はレコード、カセットテープ、CD、ビデオテープ、DVDの合計数。

131 区立図書館利用状況(つづき)

(3) 図書館別蔵書資料数

(平成26年3月31日)

区分	総数	真砂中央 図書館	本郷 図書館	小石川 図書館	本駒込 図書館	水道端 図書館
図書一般	891,520	155,314	90,465	134,657	92,970	141,503
図書児童	154,494	20,039	10,568	19,136	18,878	22,884
絵本	108,898	12,417	8,588	15,384	10,604	17,523
紙芝居	5,541	510	411	851	628	612
レコード	19,713	-	-	19,713	-	-
カセットテープ	1,573	6	-	182	372	418
C D	122,878	13,499	13,351	19,119	14,419	16,595
ビデオテープ	3,337	-	-	-	-	-
D V D	960	231	-	132	-	-
障害者用カセット テープ・C D等	839	813	6	2	3	3
雑誌	1,491	207	138	174	169	148
新聞	120	20	13	12	14	12

(つづき)

区分	目白台 図書館	千石 図書館	湯島 図書館	根津 図書室	大塚公園 みどりの図書室	天神 図書室
図書一般	88,102	92,818	51,107	12,802	12,456	19,326
図書児童	14,931	21,763	13,363	4,297	4,911	3,724
絵本	10,941	14,702	6,617	4,364	4,351	3,407
紙芝居	657	696	335	456	274	111
レコード	-	-	-	-	-	-
カセットテープ	9	583	-	-	3	-
C D	15,303	14,259	7,051	3,148	2,508	3,626
ビデオテープ	-	3,337	-	-	-	-
D V D	-	597	-	-	-	-
障害者用カセット テープ・C D等	2	-	5	-	2	3
雑誌	136	170	116	71	80	82
新聞	10	11	8	7	6	7

注) 雑誌・新聞は受入タイトル数。

資料：教育推進部真砂中央図書館

## 132 社会体育施設等利用状況

年度及び月次	竹早テニスコート		小石川運動場					
	件数	人員	一般		学校		スポーツひろば	
			件数	人員	件数	人員	登録者数	人員
平成21年度	9,696	58,895	1,393	45,601	29	3,510	-	4,548
22	9,565	56,160	1,041	33,984	20	4,471	-	2,186
23	10,418	56,302	-	-	-	-	-	-
24	9,581	57,254	2,248	52,992	310	7,549	568	2,223
<b>25</b>	<b>9,338</b>	<b>55,301</b>	<b>1,835</b>	<b>59,855</b>	<b>367</b>	<b>15,059</b>	<b>580</b>	<b>2,846</b>
4月	784	4,873	169	5,650	29	1,095	45	181
5	892	5,463	194	6,364	16	927	52	263
6	732	4,522	177	5,438	24	653	52	175
7	842	5,163	157	4,886	49	1,551	53	250
8	845	4,783	137	4,119	70	3,156	34	158
9	822	5,050	181	4,068	11	515	18	136
10	718	4,344	182	9,293	16	578	38	156
11	856	5,109	181	5,457	23	720	63	284
12	714	4,168	114	3,483	41	1,627	71	367
26年 1	800	4,567	119	3,695	27	1,190	34	275
2	561	3,014	103	3,485	24	1,050	35	210
3	772	4,245	121	3,917	37	1,997	85	391

(つづき)

年度及び月次	八ヶ岳高原学園		六義公園運動場				後楽公園少年野球場	
	件数	人員	一般		学校		件数	人員
			件数	人員	件数	人員		
平成21年度	10	219	706	39,418	41	12,955	712	19,110
22	16	359	740	31,461	54	7,170	749	19,198
23	13	398	588	27,256	165	9,068	897	20,561
24	11	304	577	25,672	233	9,053	720	13,492
<b>25</b>	<b>16</b>	<b>437</b>	<b>558</b>	<b>21,381</b>	<b>297</b>	<b>10,188</b>	<b>734</b>	<b>13,997</b>
4月	-	-	44	1,514	13	352	68	1,216
5	2	92	44	2,366	44	4,217	70	1,329
6	2	18	43	1,580	25	527	66	1,299
7	1	40	53	2,044	26	395	78	947
8	3	172	71	1,801	27	449	74	1,121
9	5	42	57	2,571	12	322	62	1,025
10	3	73	57	3,683	9	164	53	1,554
11	-	-	28	1,240	33	1,472	73	1,753
12	-	-	37	955	34	1,313	65	1,107
26年 1	-	-	38	1,362	16	270	48	1,007
2	-	-	39	698	13	141	20	371
3	-	-	47	1,567	45	566	57	1,268

注) 1. 小石川運動場は、平成22年12月から平成24年4月まで改修工事のため利用休止。

2. 平成25年9～10月、小石川運動場は11日間、後楽公園少年野球場は4日間、スポーツ祭東京2013で使用。

3. 八ヶ岳高原学園は、4～10月の期間のみ貸出し。

資料：アカデミー推進部スポーツ振興課、教育推進部学務課

## 133 文京ふるさと歴史館利用状況

年度及び月次	開館日数	総数	一般	高齢者及び 障害者等	小・中学生	その他	1日平均
平成21年度	294	15,443	5,395	5,718	1,617	2,713	53
22	294	17,113	4,982	6,989	2,032	3,110	58
23	297	19,181	6,077	7,659	2,130	3,315	64
24	294	15,238	4,652	5,514	2,009	3,063	52
<b>25</b>	<b>296</b>	<b>14,770</b>	<b>4,315</b>	<b>4,963</b>	<b>2,386</b>	<b>3,106</b>	<b>50</b>
4月	24	999	297	292	130	280	42
5	26	1,328	401	484	183	260	51
6	25	1,088	373	371	202	142	44
7	26	844	275	236	123	210	32
8	27	943	276	295	199	173	35
9	24	858	210	293	103	252	36
10	27	1,224	313	439	113	359	43
11	26	2,766	735	708	486	837	106
12	20	880	275	322	136	147	44
26年 1	22	822	243	310	169	100	37
2	24	1,538	401	642	320	175	64
3	25	1,480	516	571	222	171	58

資料：アカデミー推進部アカデミー推進課

## 134 森鷗外記念館利用状況

## (1) 利用者数

年度及び月次	開館日数	総数	一般	障害者等	中学生以下	その他	1日平均
平成24年度	139	20,445	17,537	537	786	1,585	147
<b>25</b>	<b>329</b>	<b>23,351</b>	<b>20,309</b>	<b>723</b>	<b>1,037</b>	<b>1,282</b>	<b>71</b>
4月	26	3,099	2,790	127	127	55	119
5	30	3,608	3,308	131	101	68	120
6	26	2,109	1,911	57	51	90	81
7	30	1,328	1,141	26	81	80	44
8	30	1,505	1,285	46	146	28	50
9	26	1,398	1,141	42	79	136	54
10	30	1,809	1,555	45	145	64	60
11	26	2,751	2,168	94	76	413	106
12	27	1,284	1,151	26	58	49	48
26年 1	25	1,592	1,397	58	46	91	64
2	23	1,174	971	36	52	115	51
3	30	1,694	1,491	35	75	93	56

注) 1. 平成24年11月1日開館。

2. 開館日数は展示公開日数。



## 134 森鷗外記念館利用状況 (つづき)

## (2) 資料数

年 度	総 数	遺品資料		図書資料
		点	冊	
平成21年度	13,544	2,871		10,673
22	13,621	2,889		10,732
23	13,757	2,897		10,860
24	13,874	2,912		10,962
<b>25</b>	<b>14,112</b>	<b>2,921</b>		<b>11,191</b>

資料：アカデミー推進部アカデミー推進課

## 135 健康センター利用状況

## 事業別利用状況

年度及び月次	短期(増進)コース (1日制)		自主トレーニング		健康づくり教室	
	回 数	人 員	回 数	人 員	回 数	人 員
平成21年度	42	377	346	13,337	40	348
22	41	379	338	12,740	40	298
23	42	448	344	14,312	40	577
24	42	431	346	15,908	40	500
<b>25</b>	<b>42</b>	<b>449</b>	<b>346</b>	<b>17,681</b>	<b>40</b>	<b>589</b>
4月	4	40	29	1,448	-	-
5	3	37	29	1,538	4	56
6	3	30	29	1,539	4	59
7	3	33	30	1,539	4	45
8	3	39	30	1,580	-	-
9	4	39	29	1,510	4	71
10	4	38	30	1,458	4	68
11	3	41	29	1,409	4	65
12	4	36	27	1,244	4	36
26年 1	4	34	27	1,496	4	73
2	3	28	27	1,359	4	86
3	4	54	30	1,561	4	30

資料：保健衛生部・文京保健所保健サービスセンター

# 12 警察·消防

### 136 交通事故の発生状況

年次	人身事故件数	死 傷 者				
		総 数	死 者	負 傷 者		
				総 数	重 傷 者	軽 傷 者
平成21年	857	956	2	954	2	952
22	837	934	-	934	6	928
23	765	857	2	855	9	846
24	747	857	1	856	5	851
<b>25</b>	<b>602</b>	<b>683</b>	<b>1</b>	<b>682</b>	<b>3</b>	<b>679</b>

資料：警視庁「警視庁の統計」

### 137 軽犯罪法違反送致件数

年次	総 数		第 1 号		第 2 号		第 3 号		第 4 号		第 5 号	
			潜 伏		凶器携帯		侵入具携帯		浮 浪		粗野・乱暴	
	件数	人員	件数	人員	件数	人員	件数	人員	件数	人員	件数	人員
平成21年	496	496	-	-	398	396	1	1	-	-	-	-
22	299	299	-	-	172	172	2	2	-	-	-	-
23	96	98	-	-	12	12	-	-	-	-	-	-
24	100	102	-	-	5	5	-	-	-	-	-	-
<b>25</b>	<b>82</b>	<b>82</b>	-	-	<b>1</b>	<b>1</b>	<b>1</b>	-	-	-	-	-

(つづき)

年次	第 6 号		第 7 号		第 8 号		第 9 号		第 10 号		第 11 号	
	消 灯		水路交通妨害		変事非協力		火気乱用		爆発物使用等		危険物投注等	
	件数	人員	件数	人員	件数	人員	件数	人員	件数	人員	件数	人員
平成21年	-	-	-	-	-	-	-	-	-	-	-	-
22	-	-	-	-	-	-	1	1	-	-	-	-
23	-	-	-	-	-	-	-	-	-	-	-	-
24	-	-	-	-	-	-	-	-	-	-	-	-
<b>25</b>	-	-	-	-	-	-	-	-	-	-	-	-

(つづき)

年次	第 12 号		第 13 号		第 14 号		第 15 号		第 16 号		第 17 号	
	危険動物解放等		行 列 割込み等		静穏妨害		称号詐称等		虚偽申告		氏名等不実申告	
	件数	人員	件数	人員	件数	人員	件数	人員	件数	人員	件数	人員
平成21年	-	-	-	-	-	-	-	-	-	-	-	-
22	-	-	-	-	-	-	-	-	-	-	-	-
23	-	-	-	-	-	-	-	-	-	-	-	-
24	-	-	-	-	-	-	-	-	-	-	-	-
<b>25</b>	-	-	-	-	-	-	-	-	-	-	-	-

## 137 軽犯罪法違反送致件数(つづき)

(つづき)

年次	第18号		第19号		第20号		第22号		第23号		第24号	
	要扶助者・死体等不申告		変死現場等変更		身体露出		こじき		のぞき見		儀式妨害	
	件数	人員	件数	人員	件数	人員	件数	人員	件数	人員	件数	人員
平成21年	-	-	-	-	-	-	-	-	2	1	-	-
22	-	-	-	-	2	2	-	-	2	2	-	-
23	-	-	-	-	-	-	-	-	1	1	-	-
24	-	-	-	-	-	-	-	-	1	1	-	-
<b>25</b>	-	-	-	-	-	-	-	-	-	-	-	-

(つづき)

年次	第25号		第26号		第27号		第28号		第29号		第30号	
	水路流通妨害		排せつ等		汚廃物投棄		つきまとい等		暴行等共謀		動物けしかけ・奔	
	件数	人員	件数	人員	件数	人員	件数	人員	件数	人員	件数	人員
平成21年	-	-	-	-	-	-	3	3	-	-	-	-
22	-	-	-	-	-	-	2	2	-	-	-	-
23	-	-	-	-	-	-	1	1	-	-	-	-
24	-	-	1	1	-	-	4	4	-	-	-	-
<b>25</b>	-	-	-	-	-	-	2	2	-	-	-	-

(つづき)

年次	第31号		第32号		第33号		第34号	
	業務妨害		田畑等侵入		はり札等		虚偽広告	
	件数	人員	件数	人員	件数	人員	件数	人員
平成21年	-	-	1	4	91	91	-	-
22	1	1	-	-	117	117	-	-
23	-	-	-	-	82	84	-	-
24	-	-	-	-	89	91	-	-
<b>25</b>	-	-	-	-	78	79	-	-

資料：警視庁「警視庁の統計」

## 138 保護取扱状況

年次	総数	精神者 精錯乱	自企 自企凶殺者	負傷者・ 病人	迷い子	その他
平成21年	333	54	7	30	213	29
22	439	65	19	25	289	41
23	442	39	18	53	301	31
24	498	45	15	75	320	43
<b>25</b>	<b>474</b>	<b>40</b>	<b>16</b>	<b>56</b>	<b>318</b>	<b>44</b>

資料：警視庁「警視庁の統計」

139 でい酔者等の保護取扱状況

年次	総数	でい酔者	酩酊者
平成21年	154	137	17
22	169	156	13
23	220	209	11
24	255	242	13
<b>25</b>	<b>230</b>	<b>211</b>	<b>19</b>

資料：警視庁「警視庁の統計」

140 刑法犯発生件数

年次	総数	凶悪犯					粗暴犯			
		殺人	侵入強盗	非侵入強盗	放火	強姦	凶器準備集合	暴行	傷害	傷害致死
平成21年	2,437	2	3	2	-	6	-	70	34	-
22	2,310	1	2	9	1	3	-	62	42	1
23	2,169	2	3	1	-	1	-	59	50	1
24	2,049	-	4	5	1	1	-	65	49	-
<b>25</b>	<b>1,887</b>	<b>3</b>	<b>3</b>	<b>1</b>	<b>-</b>	<b>3</b>	<b>-</b>	<b>58</b>	<b>31</b>	<b>-</b>

(つづき)

年次	粗暴犯		窃盗犯		知能犯					風俗犯
	脅迫	恐喝	侵入窃	非侵入窃	詐欺	横領	偽造	汚職	背任	賭博
平成21年	6	11	171	1,531	149	4	20	-	-	2
22	2	10	144	1,445	154	5	12	-	-	2
23	5	6	150	1,397	115	5	13	-	-	-
24	3	6	103	1,351	129	5	6	-	2	1
<b>25</b>	<b>3</b>	<b>3</b>	<b>103</b>	<b>1,174</b>	<b>179</b>	<b>2</b>	<b>8</b>	<b>-</b>	<b>-</b>	<b>-</b>

(つづき)

年次	風俗犯	その他の刑法犯					
	わいせつ	占有離脱物横領	公務執行妨害	住居侵入	盗品	器物損壊等	その他
平成21年	19	142	15	26	-	215	9
22	18	129	6	35	-	214	13
23	16	96	11	20	-	210	8
24	9	87	6	11	2	198	5
<b>25</b>	<b>13</b>	<b>76</b>	<b>14</b>	<b>18</b>	<b>1</b>	<b>188</b>	<b>6</b>

資料：警視庁「警視庁の統計」

## 141 犯罪少年（刑法犯）の罪種別検挙人員

年次	総数	凶悪犯				粗暴犯				
		殺人	強盗	放火	強姦	凶器準備集合	暴行	傷害	脅迫	恐喝
平成21年	47	-	-	-	-	-	-	2	-	4
22	72	-	-	-	-	-	1	7	-	1
23	79	-	1	-	-	-	-	3	-	1
24	52	-	-	-	-	-	1	3	-	-
<b>25</b>	<b>54</b>	-	<b>2</b>	-	-	-	<b>1</b>	<b>2</b>	-	-

(つづき)

年次	窃盗犯		知能犯			風俗犯			その他の刑法犯	
	侵入窃盗	非侵入窃盗	詐欺	横領	偽造	賭博	わいせつ			盗品等
							強制	公然	物	
平成21年	-	18	2	-	-	1	-	-	-	-
22	3	32	2	-	2	-	-	-	-	-
23	4	35	8	-	-	-	-	-	1	-
24	1	28	6	-	-	-	-	-	-	1
<b>25</b>	<b>1</b>	<b>22</b>	<b>6</b>	-	-	-	<b>1</b>	<b>1</b>	-	-

(つづき)

年次	その他の刑法犯	
	占有離脱物横領	その他
平成21年	18	2
22	17	7
23	22	4
24	12	-
<b>25</b>	<b>13</b>	<b>5</b>

注) 犯罪少年とは、罪を犯した14歳以上20歳未満の者をいう。

資料：警視庁「警視庁の統計」

## 142 不良行為少年の行為別補導人員

年次	総数	飲酒	喫煙	薬物乱用	粗暴行為	刃物等所持	金品不正 要求	金品 持ち出し	性的 いたづら	暴走行為
平成21年	367	1	80	-	-	-	-	-	-	-
22	424	3	86	-	1	-	-	-	-	-
23	281	18	49	-	8	-	-	-	-	-
24	282	-	40	-	-	-	-	-	-	-
<b>25</b>	<b>282</b>	<b>3</b>	<b>36</b>	-	-	<b>1</b>	-	-	-	-

(つづき)

年次	家出	無断外泊	深夜 はいかい	怠学	不健全 性的行為	不良交友	不健全 娯楽			
							風俗営業所 等立入り	射幸行為	わいせつ 図書等所持	その他
平成21年	1	1	252	3	2	-	27	-	-	-
22	-	-	286	2	-	-	46	-	-	-
23	-	3	190	2	-	-	11	-	-	-
24	3	2	192	7	-	-	37	1	-	-
<b>25</b>	<b>8</b>	<b>3</b>	<b>203</b>	<b>1</b>	-	-	<b>27</b>	-	-	-

(つづき)

年次	指定行為
平成21年	-
22	-
23	-
24	-
<b>25</b>	-

注) 不良行為少年とは、非行少年には該当しないが、飲酒、喫煙、深夜はいかいその他自己又は他人の徳性を害する行為をした少年をいう。

資料：警視庁「警視庁の統計」

### 143 火 災 発 生 状 況

#### (1) 年次月次別

年次及び月次	発 生 件 数				り 災 世 帯 数			り 災 棟 数				焼 損 延 面 積 (㎡)	死 傷 者		損 害 見 積 額 (千円)
	総数	建物	車両	その他	全損	半損	小損	全焼	半焼	部分焼	ボヤ		死者	傷者	
平成21年	55	41	5	9	7	9	34	1	2	8	31	200	2	11	72,387
22	51	34	4	13	-	2	20	-	2	2	31	74	-	12	152,228
23	66	42	4	20	1	3	24	1	3	7	42	299	1	13	129,053
24	71	54	4	13	-	8	20	-	3	10	48	280	2	11	39,216
<b>25</b>	<b>53</b>	<b>40</b>	<b>1</b>	<b>12</b>	<b>7</b>	<b>7</b>	<b>26</b>	<b>5</b>	<b>2</b>	<b>14</b>	<b>27</b>	<b>809</b>	<b>3</b>	<b>16</b>	<b>112,067</b>
1月	4	4	-	-	4	1	5	4	-	3	4	355	1	1	72,022
2	6	4	-	2	2	2	2	1	1	-	2	309	1	1	22,100
3	3	3	-	-	-	-	-	-	-	-	3	-	-	-	-
4	2	2	-	-	-	-	-	-	-	-	2	-	-	-	1,320
5	5	3	1	1	-	-	-	-	-	1	3	-	-	-	1,519
6	3	3	-	-	-	1	1	-	-	1	2	33	-	3	3,448
7	4	2	-	2	-	-	1	-	-	1	1	1	-	-	167
8	5	4	-	1	-	2	2	-	1	2	1	29	-	-	5,980
9	1	1	-	-	-	1	-	-	-	1	-	10	-	3	1,347
10	4	4	-	-	-	-	3	-	-	3	1	32	-	4	1,795
11	10	6	-	4	-	-	2	-	-	1	5	-	-	1	1,769
12	6	4	-	2	1	-	10	-	-	1	3	40	1	3	600

#### (2) 町 丁 別

(平成25年)

町 丁 名	発 生 件 数				り 災 世 帯 数			り 災 棟 数				焼 損 延 面 積 (㎡)	死 傷 者		損 害 見 積 額 (千円)
	総数	建物	車両	その他	全損	半損	小損	全焼	半焼	部分焼	ボヤ		死者	傷者	
<b>総 数</b>	<b>53</b>	<b>40</b>	<b>1</b>	<b>12</b>	<b>7</b>	<b>7</b>	<b>26</b>	<b>5</b>	<b>2</b>	<b>14</b>	<b>27</b>	<b>809</b>	<b>3</b>	<b>16</b>	<b>112,067</b>
後 楽1・2丁目	3	1	1	1	-	-	1	-	-	1	1	-	-	-	932
春 日1・2丁目	1	1	-	-	-	-	-	-	-	-	1	-	-	-	-
小石川1～5丁目	2	1	-	1	-	-	1	-	-	1	-	30	-	2	1,752
白 山1～5丁目	5	5	-	-	2	3	2	1	1	1	2	319	1	4	23,448
千 石1～4丁目	1	1	-	-	-	-	1	-	-	-	1	-	-	-	1
水 道1・2丁目	2	2	-	-	-	-	2	-	-	1	1	2	-	1	39
小日向1～4丁目	2	2	-	-	-	-	-	-	-	-	2	-	-	1	7
大 塚1～6丁目	6	5	-	1	-	-	2	-	-	4	1	1	-	1	1,128
関 口1～3丁目	2	2	-	-	-	-	1	-	-	-	2	-	-	-	11
目白台1～3丁目	1	1	-	-	-	-	-	-	-	-	1	-	-	-	-
音 羽1・2丁目	2	2	-	-	-	1	-	-	-	1	1	18	-	-	3,809
本 郷1～7丁目	4	2	-	2	-	-	-	-	-	-	2	-	-	-	1,325
湯 島1～4丁目	10	7	-	3	-	-	1	-	-	1	6	-	-	1	2,341
西 片1・2丁目	-	-	-	-	-	-	-	-	-	-	-	-	-	-	-
向 丘1・2丁目	-	-	-	-	-	-	-	-	-	-	-	-	-	-	-
弥 生1・2丁目	-	-	-	-	-	-	-	-	-	-	-	-	-	-	-
根 津1・2丁目	1	1	-	-	-	1	-	-	1	-	-	11	-	-	1,394
千駄木1～5丁目	5	2	-	3	4	1	5	4	-	1	4	355	2	1	71,857
本駒込1～6丁目	6	5	-	1	1	1	10	-	-	3	2	73	-	5	4,023

資料：小石川消防署、本郷消防署



## 144 火災発生原因別件数

区分	平成 21年	22	23	24	25	25年 1月	2月	3月	4月	5月	6月	7月	8月	9月	10月	11月	12月
<b>総数</b>	<b>55</b>	<b>51</b>	<b>66</b>	<b>71</b>	<b>53</b>	<b>4</b>	<b>6</b>	<b>3</b>	<b>2</b>	<b>5</b>	<b>3</b>	<b>4</b>	<b>5</b>	<b>1</b>	<b>3</b>	<b>11</b>	<b>6</b>
家庭用電熱器	-	-	1	3	-	-	-	-	-	-	-	-	-	-	-	-	-
その他の電気器具	9	5	11	15	15	2	2	2	-	2	2	-	-	-	-	3	2
石油器具	-	2	-	-	-	-	-	-	-	-	-	-	-	-	-	-	-
ガス器具	12	10	9	10	10	1	-	-	-	-	1	1	1	-	2	3	1
その他のコンロ	-	-	-	2	-	-	-	-	-	-	-	-	-	-	-	-	-
内燃器具	-	-	-	-	-	-	-	-	-	-	-	-	-	-	-	-	-
たばこ	7	3	11	13	9	-	1	1	1	-	-	1	2	-	1	1	1
マッチ	-	-	-	-	-	-	-	-	-	-	-	-	-	-	-	-	-
ライター	1	2	-	-	-	-	-	-	-	-	-	-	-	-	-	-	-
たきび	1	-	-	-	-	-	-	-	-	-	-	-	-	-	-	-	-
火遊び	-	2	-	-	-	-	-	-	-	-	-	-	-	-	-	-	-
火の粉	-	-	-	-	-	-	-	-	-	-	-	-	-	-	-	-	-
えんとつ・排気管	-	-	1	-	-	-	-	-	-	-	-	-	-	-	-	-	-
乾燥機	-	-	1	-	-	-	-	-	-	-	-	-	-	-	-	-	-
花火類	-	1	-	-	-	-	-	-	-	-	-	-	-	-	-	-	-
溶接器	1	2	-	-	1	-	-	-	-	1	-	-	-	-	-	-	-
蚊取線香	-	-	-	-	-	-	-	-	-	-	-	-	-	-	-	-	-
静電スパーク	-	-	-	-	-	-	-	-	-	-	-	-	-	-	-	-	-
自然発火	-	-	-	-	-	-	-	-	-	-	-	-	-	-	-	-	-
残火の不始末	-	-	-	-	-	-	-	-	-	-	-	-	-	-	-	-	-
漏電	-	-	-	-	1	-	-	-	-	-	-	-	-	-	-	-	1
ローソク	1	1	-	1	-	-	-	-	-	-	-	-	-	-	-	-	-
放火(疑い含む)	10	11	13	18	6	-	1	-	-	-	-	2	-	-	-	2	1
不明	1	6	6	5	6	1	1	-	1	-	-	-	1	-	-	1	1
天災	-	-	-	-	1	-	-	-	-	-	-	-	1	-	-	-	-
短絡(ショート)	2	2	6	1	1	-	1	-	-	-	-	-	-	-	-	-	-
その他	10	4	7	3	3	-	-	-	-	2	-	-	-	1	-	-	-

資料：小石川消防署、本郷消防署

## 145 消防車両台数

(平成26年4月1日)

区分	総数	小石川消防署	本郷消防署
<b>総数</b>	<b>36</b>	<b>18</b>	<b>18</b>
ポンプ車	15	8	7
特殊災害対策車	1	-	1
救急車	6	3	3
査察広報車	6	3	3
梯子車	2	1	1
資材搬送車	1	1	-
指揮隊車	2	1	1
人員輸送車	2	1	1
その他	1	-	1

注) 1. ポンプ車17台のうち4台は非常用ポンプ車。

2. 救急車6台のうち2台は非常用救急車。

資料：小石川消防署、本郷消防署

## 146 救急活動状況

## (1) 事故別出動件数

年次	総数	火災	水難	交通	労働災害	運動競技	一般傷	自行損傷	加害	急病	その他
平成21年	11,655	70	12	949	67	80	1,871	78	131	7,103	1,294
22	12,152	49	9	1,050	97	106	2,039	96	125	7,370	1,211
23	13,304	58	12	980	84	87	2,402	98	130	7,964	1,489
24	13,811	60	19	982	62	104	2,461	85	149	8,359	1,530
<b>25</b>	<b>14,125</b>	<b>54</b>	<b>16</b>	<b>911</b>	<b>90</b>	<b>82</b>	<b>2,430</b>	<b>90</b>	<b>148</b>	<b>8,844</b>	<b>1,460</b>
小石川消防署	6,762	20	7	411	42	36	1,157	46	50	4,480	513
本郷消防署	7,363	34	9	500	48	46	1,273	44	98	4,364	947

## (2) 事故別救護人員

年次	総数	火災	水難	交通	労働災害	運動競技	一般傷	自行損傷	加害	急病	その他
平成21年	10,378	20	6	910	67	80	1,704	60	104	6,360	1,067
22	11,225	12	8	1,055	99	108	1,962	83	110	6,841	947
23	11,884	14	10	940	82	91	2,162	76	114	7,139	1,256
24	12,444	23	14	916	62	103	2,266	65	134	7,565	1,296
<b>25</b>	<b>12,622</b>	<b>21</b>	<b>10</b>	<b>821</b>	<b>90</b>	<b>80</b>	<b>2,211</b>	<b>71</b>	<b>126</b>	<b>7,945</b>	<b>1,247</b>
小石川消防署	6,060	8	4	376	42	36	1,053	34	42	4,032	433
本郷消防署	6,562	13	6	445	48	44	1,158	37	84	3,913	814

資料：小石川消防署、本郷消防署

## 147 水 利 施 設 状 況

(平成26年10月末日)

町 丁 名	総 数	公 設 消火栓	私 設 消火栓	防火栓	防 水 火 槽	貯水池	河 川	受水槽	池 水	プー ール	マ ン ホ ール
<b>総 数</b>	<b>2,488</b>	<b>1,889</b>	<b>23</b>	-	<b>476</b>	<b>4</b>	<b>23</b>	<b>25</b>	<b>11</b>	<b>37</b>	-
後 楽1・2丁目	66	34	-	-	19	-	10	1	1	1	-
春 日1・2丁目	65	42	-	-	16	2	-	2	-	3	-
小石川1～5丁目	219	177	-	-	35	-	-	2	-	5	-
白 山1～5丁目	188	142	-	-	40	-	-	1	5	-	-
千 石1～4丁目	175	150	-	-	24	-	-	-	-	1	-
水 道1・2丁目	42	31	-	-	5	-	6	-	-	-	-
小日向1～4丁目	89	72	-	-	17	-	-	-	-	-	-
大 塚1～6丁目	221	166	2	-	43	1	-	1	-	8	-
関 口1～3丁目	87	58	-	-	19	-	7	-	1	2	-
目白台1～3丁目	90	71	-	-	16	-	-	1	1	1	-
音 羽1・2丁目	55	37	-	-	18	-	-	-	-	-	-
本 郷1～7丁目	306	214	15	-	66	1	-	5	1	4	-
湯 島1～4丁目	173	133	2	-	31	-	-	5	-	2	-
西 片1・2丁目	57	46	-	-	10	-	-	-	-	1	-
向 丘1・2丁目	70	53	-	-	15	-	-	1	-	1	-
弥 生1・2丁目	38	30	3	-	4	-	-	1	-	-	-
根 津1・2丁目	54	41	-	-	11	-	-	-	1	1	-
千駄木1～5丁目	187	149	1	-	32	-	-	1	-	4	-
本駒込1～6丁目	306	243	-	-	55	-	-	4	1	3	-

資料：小石川消防署、本郷消防署

## 148 区 民 交 通 傷 害 保 険 の 状 況

## (1) 加入者数

年 度	総 数	一般加入	団体加入
平成21年度	7,399	4,867	2,532
22	6,984	4,648	2,336
23	7,195	4,874	2,321
24	7,505	5,141	2,364
<b>25</b>	<b>7,432</b>	<b>5,152</b>	<b>2,280</b>

資料：区民部区民課

## 148 区民交通傷害保険の状況(つづき)

## (2) 保険金支払い件数及び支払金額

障害の程度 年度及び 月次	総数		死亡又は重度障害 (労災1級相当)		180日以上の 継続入院治療		90日以上の 継続入院治療		60日以上の 継続入院治療		治療期間180日以上 かつ 治療実日数90日以上	
			1等級		2等級		3等級		4等級		5等級	
	件	千円	件	千円	件	千円	件	千円	件	千円	件	千円
平成21年度	76	5,610	-	-	1	1,200	-	-	-	-	7	1,040
22	89	5,200	-	-	-	-	1	230	-	-	6	910
23	86	5,650	1	1,500	-	-	1	350	-	-	3	380
24	102	6,640	-	-	3	1,800	1	350	-	-	4	440
<b>25</b>	<b>112</b>	<b>5,760</b>	-	-	-	-	-	-	-	-	<b>6</b>	<b>1,060</b>
4月	7	390	-	-	-	-	-	-	-	-	-	-
5	8	300	-	-	-	-	-	-	-	-	-	-
6	13	700	-	-	-	-	-	-	-	-	1	200
7	10	580	-	-	-	-	-	-	-	-	-	-
8	10	520	-	-	-	-	-	-	-	-	-	-
9	12	820	-	-	-	-	-	-	-	-	2	330
10	12	560	-	-	-	-	-	-	-	-	-	-
11	11	600	-	-	-	-	-	-	-	-	-	-
12	7	190	-	-	-	-	-	-	-	-	-	-
26年 1	6	350	-	-	-	-	-	-	-	-	1	200
2	12	350	-	-	-	-	-	-	-	-	1	130
3	4	400	-	-	-	-	-	-	-	-	1	200

## (つづき)

障害の程度 年度及び 月次	治療期間90日以上 かつ 治療実日数45日以上		治療期間30日以上 かつ 治療実日数15日以上		治療期間15日以上 かつ 治療実日数7日以上		治療期間15日未満 または 治療実日数7日未満	
	6等級		7等級		8等級		9等級	
	件	千円	件	千円	件	千円	件	千円
平成21年度	10	1,140	22	1,380	14	450	22	400
22	15	1,650	22	1,340	17	500	28	570
23	11	1,050	24	1,460	13	410	33	500
24	12	1,140	22	1,380	24	860	36	670
<b>25</b>	<b>15</b>	<b>1,700</b>	<b>20</b>	<b>1,440</b>	<b>19</b>	<b>600</b>	<b>52</b>	<b>960</b>
4月	1	70	3	260	1	30	2	30
5	1	150	-	-	3	70	4	80
6	2	250	1	100	2	50	7	100
7	2	220	3	240	-	-	5	120
8	1	150	3	240	2	80	4	50
9	2	170	1	100	3	120	4	100
10	2	220	4	220	1	20	5	100
11	3	320	1	100	3	90	4	90
12	-	-	1	40	3	90	3	60
26年 1	-	-	2	80	-	-	3	70
2	-	-	1	60	1	50	9	110
3	1	150	-	-	-	-	2	50

注) 平成24年度 自転車賠償責任プランの支払 5件 3,579,860円

資料: 引受保険会社

# 13 交 通 · 通 信 · 水 道

## 149 コミュニティバス利用状況

## (1) 千駄木・駒込ルート

年度及び月次	総数	現金	回数券等	一日券	一ヶ月券	PASMO
	人	人	人	人	人	人
平成21年度	509,564	237,913	101,064	1,089	266	169,232
22	509,959	215,630	93,759	689	250	199,631
23	523,958	204,335	86,251	1,058	232	232,082
24	492,186	184,372	59,785	922	263	246,844
<b>25</b>	<b>488,657</b>	<b>176,031</b>	<b>42,898</b>	<b>775</b>	<b>320</b>	<b>268,633</b>
4月	40,857	15,621	3,991	105	28	21,112
5	42,372	15,669	4,189	78	33	22,403
6	43,709	16,054	3,929	73	24	23,629
7	44,554	16,164	3,706	60	18	24,606
8	42,211	14,986	3,929	61	24	23,211
9	41,098	14,962	3,509	46	31	22,550
10	42,294	15,243	3,504	66	32	23,449
11	40,301	14,524	3,553	72	28	22,124
12	39,015	13,996	3,171	51	22	21,775
26年 1	37,784	13,217	3,219	34	31	21,283
2	33,297	11,360	2,808	58	23	19,048
3	41,165	14,235	3,390	71	26	23,443

## (2) 目白台・小日向ルート

年度及び月次	総数	現金	回数券等	一日券	一ヶ月券	PASMO
	人	人	人	人	人	人
平成23年度	69,197	26,059	6,466	293	58	36,321
24	331,309	103,604	31,353	577	249	195,526
<b>25</b>	<b>381,557</b>	<b>108,376</b>	<b>31,636</b>	<b>535</b>	<b>294</b>	<b>240,716</b>
4月	29,157	8,714	2,575	91	27	17,750
5	30,413	9,248	2,485	42	34	18,604
6	32,938	9,698	2,809	50	22	20,359
7	35,311	10,021	3,068	34	15	22,173
8	33,384	9,622	2,660	54	23	21,025
9	32,776	9,487	2,917	38	28	20,306
10	34,302	9,651	2,575	42	28	22,006
11	30,928	8,631	2,632	44	27	19,594
12	29,709	8,334	2,455	34	19	18,867
26年 1	30,246	8,215	2,483	37	27	19,484
2	28,434	7,542	2,086	25	21	18,760
3	33,959	9,213	2,891	44	23	21,788

注) 目白台・小日向ルートは、平成23年12月より運行開始。

資料：区民部区民課

## 150 区内地下鉄各駅乗降者人員

## (1) 年度別

駅名	平成21年度		平成22年度		平成23年度		平成24年度		平成25年度			
	乗車人員	降車人員	乗車人員	降車人員	乗車人員	降車人員	乗車人員	降車人員	乗車人員	降車人員		
<b>総数</b>	千人	千人	千人	千人	千人	千人	千人	千人	千人	千人		
	<b>140,824</b>	<b>139,615</b>	<b>140,457</b>	<b>139,639</b>	<b>138,781</b>	<b>137,924</b>	<b>142,507</b>	<b>141,819</b>	<b>147,088</b>	<b>146,426</b>		
都営地下鉄	丸ノ内線	新大塚	3,932	3,903	3,987	3,960	3,936	3,888	4,079	4,062	4,229	4,213
		茗荷谷	11,938	11,962	12,019	12,033	12,162	12,142	12,650	12,716	12,895	12,980
		後楽園	10,877	10,480	10,516	10,294	10,395	10,204	10,818	10,588	11,230	11,024
		本郷三丁目	9,290	9,284	9,070	9,095	8,751	8,750	8,889	8,982	9,161	9,255
		御茶ノ水	9,486	9,568	9,488	9,542	9,410	9,487	9,564	9,650	10,080	10,187
	千代田線	千駄木	4,728	4,519	4,726	4,515	4,612	4,419	4,635	4,448	4,808	4,624
		根津	4,722	4,592	4,704	4,603	4,666	4,557	4,716	4,621	4,808	4,731
		湯島	6,068	6,280	6,001	6,231	5,784	6,008	5,775	5,963	5,890	6,085
	有楽町線	護国寺	6,530	6,388	6,444	6,326	6,821	6,697	6,824	6,677	6,982	6,836
		江戸川橋	9,410	9,185	9,200	9,072	9,076	8,898	9,177	9,017	9,297	9,141
	南北線	本駒込	3,715	3,674	3,720	3,695	3,568	3,542	3,655	3,640	3,794	3,782
		東大前	4,613	4,648	4,698	4,754	4,672	4,716	4,716	4,793	4,912	4,992
		後楽園	6,200	6,221	6,160	6,098	6,069	6,089	6,358	6,339	6,646	6,633
	三田線	水道橋	7,887	7,911	7,592	7,678	7,385	7,472	7,761	7,840	7,995	8,092
		春日	10,628	10,718	10,667	10,711	10,534	10,568	10,902	10,931	11,319	11,314
白山		8,332	8,152	8,557	8,391	8,359	8,196	8,589	8,445	8,776	8,630	
千石		5,145	5,058	5,380	5,291	5,250	5,141	5,383	5,276	5,600	5,476	
大江戸線	飯田橋	4,863	4,822	5,004	4,976	5,001	4,972	5,184	5,184	5,321	5,266	
	春日	9,122	8,784	9,211	8,944	9,155	8,881	9,565	9,277	9,957	9,684	
	本郷三丁目	3,338	3,466	3,313	3,430	3,175	3,297	3,267	3,370	3,388	3,481	

注) 他社線との連絡人員を含む。但し、東京メトロ後楽園駅の東京メトロ線内乗換は除く。

## 150 区内地下鉄各駅乗降者人員(つづき)

(2) 1日平均

(平成25年度)

駅名	乗降人員			乗車人員			降車人員				
	総数	定期	定期外	総数	定期	定期外	総数	定期	定期外		
	人	人	人	人	人	人	人	人	人		
<b>総数</b>	<b>622,692</b>	<b>342,454</b>	<b>280,239</b>	<b>311,894</b>	<b>171,424</b>	<b>140,470</b>	<b>310,799</b>	<b>171,424</b>	<b>139,376</b>		
東 京 メ ト ロ 有 楽 町 線  南 北 線  三 田 線  大 江 戸 線	丸ノ内線	新大塚	23,129	10,554	12,575	11,587	5,277	6,310	11,542	5,277	6,265
		茗荷谷	70,890	43,912	26,978	35,328	21,956	13,372	35,562	21,956	13,606
		後楽園	60,967	25,554	35,413	30,766	12,777	17,989	30,201	12,777	17,424
		本郷三丁目	50,454	27,906	22,548	25,099	13,953	11,146	25,355	13,953	11,402
		御茶ノ水	55,529	29,710	25,819	27,618	14,855	12,763	27,911	14,855	13,056
	千代田線	千駄木	25,840	13,906	11,934	13,173	6,953	6,220	12,667	6,953	5,714
		根津	26,133	13,756	12,377	13,172	6,878	6,294	12,961	6,878	6,083
		湯島	32,807	16,870	15,937	16,136	8,435	7,701	16,671	8,435	8,236
	有楽町線	護国寺	37,859	23,532	14,327	19,129	11,766	7,363	18,730	11,766	6,964
		江戸川橋	50,515	28,906	21,609	25,471	14,453	11,018	25,044	14,453	10,591
	南北線	本駒込	20,755	13,614	7,141	10,394	6,807	3,587	10,361	6,807	3,554
		東大前	27,134	16,738	10,396	13,457	8,369	5,088	13,677	8,369	5,308
		後楽園	36,381	17,076	19,305	18,208	8,538	9,670	18,173	8,538	9,635
	三田線	水道橋	16,087	8,874	7,214	7,995	4,437	3,558	8,093	4,437	3,656
		春日	22,633	12,108	10,525	11,319	6,054	5,265	11,313	6,054	5,259
白山		17,407	12,856	4,551	8,776	6,428	2,348	8,631	6,428	2,203	
千石		11,075	6,882	4,193	5,600	3,441	2,159	5,476	3,441	2,035	
大江戸線	飯田橋	10,587	5,492	5,095	5,321	2,746	2,575	5,266	2,746	2,520	
	春日	19,641	10,970	8,671	9,957	5,485	4,472	9,684	5,485	4,199	
	本郷三丁目	6,869	3,238	3,631	3,388	1,816	1,572	3,481	1,816	1,666	

注) 1. 他社線との連絡人員を含む。但し、東京メトロ後楽園駅の東京メトロ線内乗換は除く。

2. 総数は端数処理しているため定期、定期外の合計と一部異なる場合がある。

資料：東京地下鉄株式会社、東京都交通局



## 151 自動車交通量

## (1) 地点別

調査地点	車種別	平成21年 11月26日(木)	平成22年 11月16日(火)	平成23年 11月7日(月)	平成24年 11月6日(火)	平成25年 11月18日(月)
本郷三丁目	総数	-	50,488	-	44,523	-
	四輪車	-	42,458	-	41,129	-
	二輪車	-	3,987	-	2,017	-
	自転車	-	4,043	-	1,377	-
水道橋	総数	-	62,533	-	56,755	-
	四輪車	-	53,821	-	53,235	-
	二輪車	-	4,803	-	2,202	-
	自転車	-	3,909	-	1,318	-
江戸川橋	総数	60,168	-	59,221	-	54,057
	四輪車	52,169	-	50,899	-	46,405
	二輪車	4,583	-	4,250	-	3,520
	自転車	3,416	-	4,072	-	4,132
小石川五丁目	総数	30,450	-	28,288	-	25,086
	四輪車	24,473	-	22,191	-	20,686
	二輪車	2,542	-	2,421	-	1,875
	自転車	3,435	-	3,676	-	2,525
上富士前	総数	40,099	-	40,631	-	-
	四輪車	34,733	-	34,922	-	-
	二輪車	2,893	-	2,912	-	-
	自転車	2,473	-	2,797	-	-

注) 1. 調査日 平成25年11月18日(月)

2. 調査時間 7時～19時(昼間12時間調査)

3. 交通量の単位は「台」、数値は交差点流入交通量の合計値。

4. 本郷三丁目・水道橋と、江戸川橋・小石川五丁目・上富士前はそれぞれ隔年で調査を行っている。

5. 上富士前は平成25年に調査を行わず。

資料：警視庁「交通量統計表」

## 151 自動車交通量(つづき)

## (2) 時間帯別

車種別	総数	7～	8～	9～	10～	11～	12～	13～	14～	15～	16～	17～	18～	
		8時	9時	10時	11時	12時	13時	14時	15時	16時	17時	18時	19時	
本郷三丁目	総数	-	-	-	-	-	-	-	-	-	-	-	-	
	四輪車	-	-	-	-	-	-	-	-	-	-	-	-	
	二輪車	-	-	-	-	-	-	-	-	-	-	-	-	
	自転車	-	-	-	-	-	-	-	-	-	-	-	-	
水道橋	総数	-	-	-	-	-	-	-	-	-	-	-	-	
	四輪車	-	-	-	-	-	-	-	-	-	-	-	-	
	二輪車	-	-	-	-	-	-	-	-	-	-	-	-	
	自転車	-	-	-	-	-	-	-	-	-	-	-	-	
江戸川橋	総数	54,057	3,698	4,889	4,962	4,901	4,628	3,822	4,490	4,822	4,513	4,799	4,534	3,999
	四輪車	46,405	3,146	4,014	4,282	4,232	4,070	3,352	3,790	4,094	3,995	4,160	3,882	3,388
	二輪車	3,520	256	406	327	264	283	241	228	243	243	324	364	341
	自転車	4,132	296	469	353	405	275	229	472	485	275	315	288	270
小石川五丁目	総数	25,086	1,744	1,959	2,059	2,183	2,236	1,978	2,029	2,182	2,104	2,273	2,233	2,106
	四輪車	20,686	1,496	1,498	1,725	1,830	1,832	1,614	1,755	1,808	1,743	1,865	1,834	1,686
	二輪車	1,875	157	128	147	153	155	144	130	159	156	177	188	181
	自転車	2,525	91	333	187	200	249	220	144	215	205	231	211	239
上富士前	総数	-	-	-	-	-	-	-	-	-	-	-	-	
	四輪車	-	-	-	-	-	-	-	-	-	-	-	-	
	二輪車	-	-	-	-	-	-	-	-	-	-	-	-	
	自転車	-	-	-	-	-	-	-	-	-	-	-	-	

- 注) 1. 調査日 平成25年11月18日(月)  
2. 調査時間 7時～19時(昼間12時間調査)  
3. 交通量の単位は「台」、数値は交差点流入交通量の合計値。  
4. 本郷三丁目・水道橋と、江戸川橋・小石川五丁目・上富士前はそれぞれ隔年で調査を行っている。  
5. 上富士前は平成25年に調査を行わず。

資料：警視庁「交通量統計表」

## 152 郵便局数

年 度	総 数	小 石 川	本 郷
平成21年度	34	15	19
22	34	15	19
23	34	15	19
24	34	15	19
<b>25</b>	<b>34</b>	<b>15</b>	<b>19</b>

資料：日本郵便株式会社小石川郵便局、日本郵便株式会社本郷郵便局

## 153 ポ ス ト 数

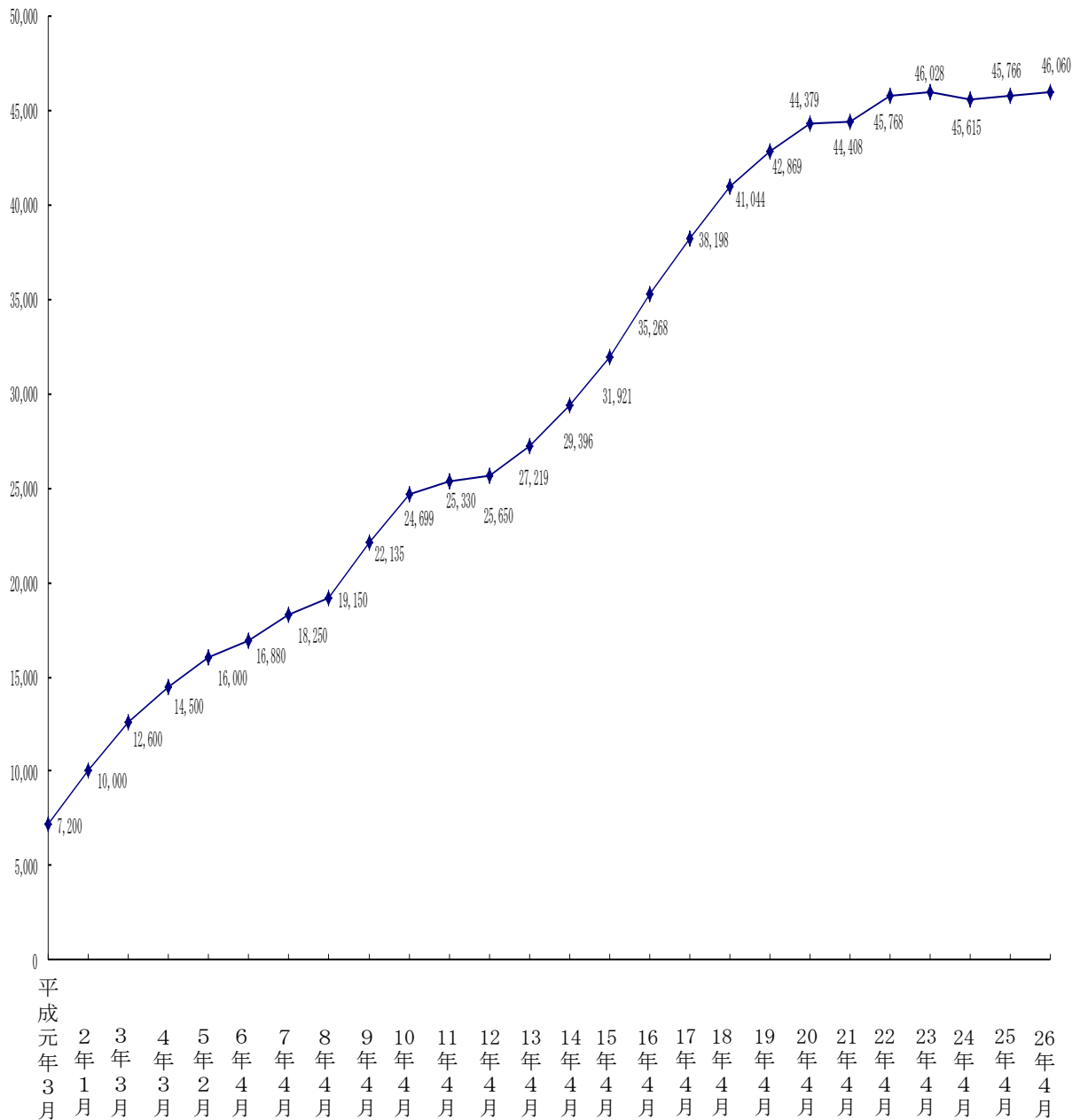
年 度	総 数	小 石 川	本 郷
平成21年度	209	100	109
22	209	100	109
23	209	100	109
24	209	100	109
<b>25</b>	<b>209</b>	<b>100</b>	<b>109</b>

資料：日本郵便株式会社小石川郵便局、日本郵便株式会社本郷郵便局

## 154 C A T V 事 業 の 状 況

### 第16図 CATV加入契約数の推移

(契約数)



注) 昭和63年4月開局  
資料: 企画政策部広報課

## 155 上水道使用水量

年 度	総 数	口径別料金適用のもの		公衆浴場用	共 用
		一 般 用	公 衆 用		
	m <sup>3</sup>	m <sup>3</sup>	m <sup>3</sup>	m <sup>3</sup>	m <sup>3</sup>
平成 21 年度	26,648,525	26,608,324	35,231	4,970	—
22	26,808,653	26,775,194	28,672	4,787	—
23	25,845,286	25,812,686	27,112	5,488	—
24	25,881,695	25,849,279	26,954	5,462	—
<b>25</b>	<b>25,893,643</b>	<b>25,863,240</b>	<b>25,086</b>	<b>5,317</b>	—

資料：東京都水道局

## 156 上水道施設及び付属設備

年 度	給水所数	支 所 営業所数	配 水 管			消火栓数	制水弁数	空気弁数	排水弁数
			総延長	配水本管	配水小管				
			m	m	m				
平成 21 年度	1	1	310,945.2	40,913.6	270,031.6	1,925	4,552	258	206
22	1	1	312,254.4	40,686.1	271,568.3	1,926	4,626	257	206
23	1	1	313,315.3	40,686.1	272,629.2	1,928	4,652	257	206
24	1	1	314,130.2	40,686.1	273,444.1	1,926	4,685	257	206
<b>25</b>	<b>1</b>	<b>1</b>	<b>315,278.2</b>	<b>40,686.1</b>	<b>274,592.1</b>	<b>1,927</b>	<b>4,727</b>	<b>257</b>	<b>206</b>

資料：東京都水道局

## 157 下水道施設及び付属設備

年 度	ポンプ 所 数	下 水 道 管 きよ			マンホール数	汚 水 柵 数
		総延長	幹 線	枝 線		
		m	m	m	個	個
平成 21 年度	2	317,196	47,647	269,550	8,766	37,364
22	2	317,554	47,931	269,623	8,765	37,546
23	2	318,364	47,950	270,414	8,788	37,725
24	2	319,036	47,950	271,086	8,798	37,851
<b>25</b>	<b>2</b>	<b>319,826</b>	<b>47,950</b>	<b>271,876</b>	<b>8,811</b>	<b>38,067</b>

資料：東京都下水道局

# 14 労働・賃金

## 158 労働相談状況

### (1) 労使別・規模別・産業別

(東京都労働相談情報センター池袋事務所管内)

(平成25年度)

内 訳				件 数	構成比 (%)
<b>各 別 計</b>				<b>4,066</b>	<b>100.0</b>
労使別	労働者	使用者	その他	3,090	76.0
				826	20.3
				150	3.7
規模別	30人未満			1,017	25.0
	30～99人			517	12.7
	100～299人			200	4.9
	300人以上			406	10.0
	不明			1,926	47.4
産業別	建設業			248	6.1
	製造業			403	9.9
	情報通信業			126	3.1
	運輸業、郵便業			115	2.8
	卸売業、小売業			464	11.4
	金融業、保険業			56	1.4
	不動産業、物品賃貸業			43	1.1
	宿泊業、飲食サービス業			145	3.6
	教育、学習支援業			115	2.8
	医療、福祉			1,005	24.7
	サービス業(他に分類されないもの)			562	13.8
	その他			139	3.4
	不明			645	15.9

### (2) 内容別(東京都労働相談情報センター池袋事務所管内)

(平成25年度)

内 訳				項目数	構成比 (%)
<b>合 計</b>				<b>7,648</b>	<b>100.0</b>
労働組合及び労使関係				159	2.1
労働条件				5,427	70.9
就業規則				428	5.6
労働契約				786	10.3
賃金不払い				511	6.7
賃金その他				62	0.8
退職金				171	2.2
労働時間				92	1.2
休日・休暇				394	5.2
休職・復職				116	1.5
安全衛生				7	0.1
解雇				782	10.2
雇止め				224	2.9
退職				892	11.7
配転・出向				76	1.0
育児休業				14	0.2
その他				872	11.3
労働福祉				590	7.7
人間関係				892	11.7
その他				580	7.6

資料：東京都労働相談情報センター  
池袋事務所

## 159 労働組合の状況

## (1) 年次別(文京区の数値)

(各年6月30日)

年次	組 合 数						組 合 員 数					
	総数	労組法	公 共 企業体	地 方 公 営 企業体	国 家 公務員	地 方 公務員	総数	労組法	公 共 企業体	地 方 公 営 企業体	国 家 公務員	地 方 公務員
平成22年	239	229	-	4	4	2	41,638	39,511	-	264	409	1,454
23	236	226	-	4	4	2	45,860	43,744	-	253	413	1,450
24	229	218	-	5	4	2	47,412	45,352	-	252	366	1,442
25	225	214	-	5	4	2	51,285	49,455	-	245	358	1,227
<b>26</b>	<b>218</b>	<b>208</b>	-	<b>5</b>	<b>3</b>	<b>2</b>	<b>50,022</b>	<b>48,378</b>	-	<b>254</b>	<b>165</b>	<b>1,225</b>

## (2) 地域別(東京都労働相談情報センター池袋事務所管内)

(平成26年6月30日)

区 分	総数	文京区	豊島区	北 区	荒川区	板橋区	練馬区
組 合 数	<b>968</b>	218	216	172	90	167	105
組 合 員 数	<b>239,383</b>	50,022	71,508	39,181	28,667	28,731	21,274

## (3) 規模別(文京区の数値)

(平成26年6月30日)

区 分	総数	企 業 規 模 別								国 公 営
		29人以下	30人 ~99人	100人 ~299人	300人 ~499人	500人 ~999人	1000人 ~4999人	5000人 以上	複数の企業 にまたがる 組合等	
組 合 数	<b>218</b>	19	28	44	16	14	53	12	21	11
組 合 員 数	<b>50,022</b>	150	621	2,693	1,986	2,187	27,595	7,627	5,487	1,676

## (4) 系統別(文京区の数値)

(平成26年6月30日)

区 分	総数	系 統 名						
		連 合	全 労 連	全 労 協	左記に加入しない 全国主要組合	その他の 連合体等	無加盟	重複加盟
組 合 数	<b>218</b>	72	40	13	38	13	52	10
組 合 員 数	<b>50,022</b>	21,023	4,798	1,744	4,268	4,291	16,506	2,608

系統名 連 合 = 日本労働組合総連合会

全 労 連 = 全国労働組合総連合

全 労 協 = 全国労働組合連絡協議会

注) 1. 「その他の連合体」とは全国主要団体には加入していないが、地方組織に加入しているもの。

2. 重複加盟等により、総数と内訳は一致しない。



## 159 労働組合の状況(つづき)

(5) 産業分類別(文京区の数値)

(平成26年6月30日)

区分	総数	産 業							
		鉱業 採石業 砂利採取業	建設業	製造業	電気・ ガス・ 熱供給・ 水道業	情報通信業	運輸業 郵便業	卸売業 小売業	金融業 保険業
組合数	218	-	13	36	5	43	5	20	19
組合員数	50,022	-	5,556	7,774	163	8,519	579	6,001	6,843

(つづき)

区分	産 業								
	不動産業 物品賃貸業	学術研究 専門・技術 サービス業	宿泊業 飲食 サービス業	生活関連 サービス業 娯楽業	教育 学習支援業	医療 福祉	サービス業 (他に分類 されないもの)	公務	分類不能
組合数	1	5	8	8	30	6	8	4	7
組合員数	340	177	330	4,029	3,620	118	4,136	1,325	512

注) サービス業は複合サービス事業も含む。

資料：東京都労働相談情報センター池袋事務所

## 160 賃金・労働時間・雇用及び消費者物価の動き(東京都)

(常雇規模30人以上)

区分	平成25年10月	11月	12月	平成26年1月	2月	3月	4月
定期給与	100.0 (0.2)	100.6 (1.1)	99.3 (Δ0.5)	98.8 (0.5)	99.7 (0.4)	100.5 (0.4)	102.4 (1.1)
所定外労働時間	102.2 (1.5)	108.1 (4.2)	103.7 (0.0)	99.3 (3.1)	102.2 (2.2)	109.6 (5.7)	111.9 (2.8)
常用雇用	99.6 (0.4)	99.8 (0.7)	99.5 (0.3)	99.5 (0.5)	99.3 (0.6)	98.7 (0.6)	101.0 (1.4)
消費者物価	99.6 (0.6)	99.7 (1.0)	99.7 (1.0)	99.3 (0.7)	99.3 (1.1)	99.8 (1.3)	101.7 (2.9)

(つづき)

区分	5月	6月	7月	8月	9月	10月
定期給与	100.0 (0.3)	100.2 (0.9)	99.9 (0.7)	99.7 (Δ0.1)	100.6 (0.5)	99.9 (Δ0.1)
所定外労働時間	104.4 (1.4)	101.5 (1.5)	105.2 (2.9)	98.5 (0.0)	96.3 (0.0)	102.2 (0.0)
常用雇用	101.3 (1.0)	101.1 (0.8)	101.1 (1.1)	100.6 (1.3)	100.5 (1.3)	100.7 (1.1)
消費者物価	102.1 (3.1)	101.9 (3.0)	101.8 (2.8)	102.1 (2.8)	102.3 (2.8)	102.2 (2.5)

注) 1. 上段の数値は指数(平成22年平均=100)。

2. 下段の( )内の数値は対前年同月比(単位%)を表わす。

3. 指数及び増減率は、ギャップ修正数値により算出した。

4. 消費者物価は東京都区部の数値。

資料：東京都総務局「東京都の賃金、労働時間及び雇用の動き」(平成26年10月分)、東京都総務局「東京の物価」

## 161 常用労働者の1人平均月間現金給与額・労働時間数（東京都）

## (1) 月間現金給与額

(常雇規模30人以上)

(単位：円)

産 業	現金給与総額			定期給与			特別給与		
	計	男	女	計	男	女	計	男	女
<b>調 査 産 業 計</b>	<b>375,998</b>	<b>448,805</b>	<b>259,513</b>	<b>364,554</b>	<b>434,950</b>	<b>251,928</b>	<b>11,444</b>	<b>13,855</b>	<b>7,585</b>
鉱業、採石業、砂利採取業	502,941	543,176	347,423	498,114	538,642	341,461	4,827	4,534	5,962
建設業	451,585	480,601	294,222	448,735	477,666	291,838	2,850	2,935	2,384
製造業	451,359	497,628	310,363	428,384	473,023	292,354	22,975	24,605	18,009
電気・ガス・熱供給・水道業	547,781	570,174	394,659	526,543	548,859	373,945	21,238	21,315	20,714
情報通信業	470,227	505,872	358,204	462,353	497,520	351,833	7,874	8,352	6,371
運輸業、郵便業	372,257	404,540	246,127	359,737	390,128	241,000	12,520	14,412	5,127
卸売業、小売業	341,132	431,115	223,569	330,102	417,155	216,366	11,030	13,960	7,203
金融業、保険業	476,535	635,846	300,606	466,559	621,811	295,113	9,976	14,035	5,493
不動産業、物品賃貸業	357,741	424,710	238,680	344,721	408,910	230,603	13,020	15,800	8,077
学術研究、専門・技術サービス業	417,974	447,879	333,134	411,956	441,287	328,744	6,018	6,592	4,390
宿泊業、飲食サービス業	202,993	273,843	147,130	200,752	269,766	146,337	2,241	4,077	793
生活関連サービス業、娯楽業	286,451	374,728	200,809	280,241	364,576	198,424	6,210	10,152	2,385
教育、学習支援業	392,701	445,414	328,414	361,653	409,312	303,530	31,048	36,102	24,884
医療、福祉	327,216	423,502	284,936	320,042	414,709	278,472	7,174	8,793	6,464
複合サービス事業	343,778	424,886	206,908	312,057	382,829	192,630	31,721	42,057	14,278
サービス業 (他に分類されないもの)	272,057	337,410	198,904	264,788	326,681	195,507	7,269	10,729	3,397

## (2) 月間労働時間数

(常雇規模30人以上)

(単位：時間)

産 業	総実労働時間			所定内労働時間			所定外労働時間		
	計	男	女	計	男	女	計	男	女
<b>調 査 産 業 計</b>	<b>154.4</b>	<b>165.0</b>	<b>137.5</b>	<b>140.6</b>	<b>148.3</b>	<b>128.4</b>	<b>13.8</b>	<b>16.7</b>	<b>9.1</b>
鉱業、採石業、砂利採取業	169.0	173.0	153.4	149.7	151.5	142.9	19.3	21.5	10.5
建設業	180.1	181.8	170.8	158.2	159.0	154.0	21.9	22.8	16.8
製造業	163.7	167.3	152.6	149.4	152.2	140.9	14.3	15.1	11.7
電気・ガス・熱供給・水道業	177.2	179.5	161.5	154.2	155.2	147.6	23.0	24.3	13.9
情報通信業	172.8	177.0	159.4	152.4	155.3	143.1	20.4	21.7	16.3
運輸業、郵便業	160.5	167.0	135.3	141.1	145.5	124.0	19.4	21.5	11.3
卸売業、小売業	149.6	161.8	133.7	140.7	150.8	127.5	8.9	11.0	6.2
金融業、保険業	165.3	175.7	153.6	146.1	153.4	138.0	19.2	22.3	15.6
不動産業、物品賃貸業	152.4	160.4	138.1	140.1	146.6	128.5	12.3	13.8	9.6
学術研究、専門・技術サービス業	175.1	178.8	164.3	151.7	153.5	146.5	23.4	25.3	17.8
宿泊業、飲食サービス業	123.0	143.5	106.9	113.1	130.0	99.9	9.9	13.5	7.0
生活関連サービス業、娯楽業	144.4	154.9	134.2	135.4	144.7	126.4	9.0	10.2	7.8
教育、学習支援業	124.8	124.9	124.6	121.6	122.0	121.0	3.2	2.9	3.6
医療、福祉	139.0	142.2	137.6	132.7	134.5	131.9	6.3	7.7	5.7
複合サービス事業	148.1	164.8	119.9	135.3	149.0	112.3	12.8	15.8	7.6
サービス業 (他に分類されないもの)	146.1	163.2	126.8	133.0	145.6	118.8	13.1	17.6	8.0

資料：東京都総務局「東京都の賃金、労働時間及び雇用の動き」（平成26年10月分）

162 名 目 賃 金 指 数 —現金給与総額— (東京都)

(常雇規模30人以上)

(平成22年平均=100)

産 業	平成21年 平均	22年 平均	23年 平均	24年 平均	25年 平均	平成25年 10月	11月	12月	平成26年 1月	2月
調 査 産 業 計	<b>100.2</b>	<b>100.0</b>	<b>99.3</b>	<b>98.8</b>	<b>100.0</b>	<b>82.0</b>	<b>83.5</b>	<b>190.1</b>	<b>80.3</b>	<b>79.9</b>
対 前 年 同 月 比 (%)	△ 5.5	△ 0.2	△ 0.7	△ 0.5	1.2	0.5	1.5	2.9	0.1	0.1
鉱業、採石業、砂利採取業	98.4	100.0	100.6	98.3	93.9	62.2	75.2	221.8	67.7	70.7
建 設 業	102.7	100.0	103.3	101.0	103.9	100.7	90.4	180.3	87.4	85.5
製 造 業	96.5	100.0	103.0	100.2	100.1	82.5	83.2	206.4	78.5	77.3
電気・ガス・熱供給・水道業	105.7	100.0	93.6	94.6	96.1	83.3	81.9	186.5	79.7	80.5
情 報 通 信 業	97.1	100.0	103.8	104.2	106.9	84.2	85.0	220.1	82.4	84.1
運 輸 業、郵 便 業	100.8	100.0	96.9	99.7	102.3	84.3	92.6	183.9	90.1	83.0
卸 売 業、小 売 業	100.7	100.0	96.8	98.2	99.4	79.1	80.1	178.9	79.1	80.1
金 融 業、保 険 業	100.1	100.0	96.3	96.1	99.0	73.8	74.7	206.1	78.0	73.2
不 動 産 業、物 品 賃 貸 業	-	100.0	96.2	93.2	96.4	76.4	77.1	195.3	78.7	76.9
学術研究、専門・技術サービス業	-	100.0	98.6	100.5	93.1	73.2	81.8	157.8	71.5	72.6
宿泊業、飲食サービス業	-	100.0	100.6	103.7	104.6	94.6	97.4	164.3	94.3	100.1
生活関連サービス業、娯楽業	-	100.0	103.6	112.5	117.6	96.1	119.9	186.8	94.3	96.8
教 育、学 習 支 援 業	99.8	100.0	97.1	92.9	98.0	81.5	75.6	219.1	72.5	73.6
医 療、福 祉	98.4	100.0	102.1	99.8	100.4	87.3	93.3	185.0	82.6	83.0
複 合 サ ー ビ ス 事 業	108.7	100.0	85.2	80.5	87.3	71.0	66.1	173.3	66.8	66.9
サ ー ビ ス 業 (他に分類されないもの)	-	100.0	95.2	95.2	95.9	84.4	85.5	151.8	83.5	83.7

(つづき)

産 業	3月	4月	5月	6月	7月	8月	9月	10月	対前年 同月比 (%)
調 査 産 業 計	<b>87.0</b>	<b>84.7</b>	<b>83.2</b>	<b>165.7</b>	<b>110.3</b>	<b>81.0</b>	<b>84.8</b>	<b>81.2</b>	-
対 前 年 同 月 比 (%)	1.4	1.3	△ 0.2	3.2	3.5	△ 0.2	1.3	△ 1.0	-
鉱業、採石業、砂利採取業	74.8	69.1	67.9	211.2	87.2	79.9	68.2	66.9	7.6
建 設 業	90.8	88.6	85.0	162.8	119.4	85.6	87.4	85.4	△ 15.2
製 造 業	86.6	88.7	81.7	163.8	129.4	84.4	80.8	82.5	0.0
電気・ガス・熱供給・水道業	82.4	83.9	80.2	199.5	77.8	78.7	76.1	83.3	0.0
情 報 通 信 業	92.1	87.8	83.6	205.1	98.7	84.0	90.2	85.2	1.2
運 輸 業、郵 便 業	88.3	89.6	84.6	146.7	122.9	83.1	82.2	83.9	△ 0.5
卸 売 業、小 売 業	91.0	81.5	78.8	155.1	127.9	79.8	79.7	77.2	△ 2.4
金 融 業、保 険 業	80.5	75.1	98.2	198.4	88.2	74.1	74.8	74.5	0.9
不 動 産 業、物 品 賃 貸 業	85.1	84.1	83.9	180.7	104.3	78.2	83.3	79.9	4.6
学術研究、専門・技術サービス業	73.6	72.9	74.7	142.1	92.9	70.6	113.3	70.3	△ 4.0
宿泊業、飲食サービス業	98.4	98.1	94.7	132.3	125.6	97.0	108.5	95.9	1.4
生活関連サービス業、娯楽業	99.5	99.0	101.2	167.6	144.7	94.4	99.7	99.4	3.4
教 育、学 習 支 援 業	83.1	83.7	76.1	170.2	86.4	76.0	73.9	79.1	△ 2.9
医 療、福 祉	82.6	89.4	83.4	145.6	109.9	82.3	83.0	85.3	△ 2.3
複 合 サ ー ビ ス 事 業	96.5	72.2	65.8	140.2	67.8	65.7	63.9	72.1	1.5
サ ー ビ ス 業 (他に分類されないもの)	92.5	88.8	86.0	141.0	111.7	87.3	87.2	88.3	4.6

注) 平成22年1月分から、平成19年11月改定の日本標準産業分類による表章に変更。平成21年以前と接続しない産業の指数は算出できないため「-」と表記している。また、対前年同月比は実数から算出。

資料：東京都総務局「東京都の賃金、労働時間及び雇用の動き」(平成26年10月分)

## 163 実質賃金指数 —現金給与総額— (東京都)

(常雇規模30人以上)

(平成22年平均=100)

産 業	平成21年 平均	22年 平均	23年 平均	24年 平均	25年 平均	平成25年 10月	11月	12月	平成26年 1月	2月
調 査 産 業 計	99.2	100.0	99.8	99.8	100.8	82.0	83.5	189.9	80.6	80.1
対 前 年 同 月 比 (%)	△ 4.4	0.8	△ 0.2	0.0	1.0	△ 0.4	0.1	1.4	△ 1.0	△ 1.5
鉱業、採石業、砂利採取業	97.4	100.0	101.1	99.3	94.7	62.2	75.2	221.6	68.0	70.9
建 設 業	101.7	100.0	103.8	102.0	104.7	100.7	90.4	180.1	87.8	85.8
製 造 業	95.5	100.0	103.5	101.2	100.9	82.5	83.2	206.2	78.8	77.5
電気・ガス・熱供給・水道業	104.7	100.0	94.1	95.6	96.9	83.3	81.9	186.3	80.0	80.7
情 報 通 信 業	96.1	100.0	104.3	105.3	107.8	84.2	85.0	219.9	82.7	84.4
運 輸 業、郵 便 業	99.8	100.0	97.4	100.7	103.1	84.3	92.6	183.7	90.5	83.2
卸 売 業、小 売 業	99.7	100.0	97.3	99.2	100.2	79.1	80.1	178.7	79.4	80.3
金 融 業、保 険 業	99.1	100.0	96.8	97.1	99.8	73.8	74.7	205.9	78.3	73.4
不 動 産 業、物 品 賃 貸 業	-	100.0	96.7	94.1	97.2	76.4	77.1	195.1	79.0	77.1
学術研究、専門・技術サービス業	-	100.0	99.1	101.5	93.9	73.2	81.8	157.6	71.8	72.8
宿泊業、飲食サービス業	-	100.0	101.1	104.7	105.4	94.6	97.4	164.1	94.7	100.4
生活関連サービス業、娯楽業	-	100.0	104.1	113.6	118.5	96.1	119.9	186.6	94.7	97.1
教 育、学 習 支 援 業	98.8	100.0	97.6	93.8	98.8	81.5	75.6	218.9	72.8	73.8
医 療、福 祉	97.4	100.0	102.6	100.8	101.2	87.3	93.3	184.8	82.9	83.2
複 合 サ ー ビ ス 事 業	107.6	100.0	85.6	81.3	88.0	71.0	66.1	173.1	67.1	67.1
サ ー ビ ス 業 (他に分類されないもの)	-	100.0	95.7	96.2	96.7	84.4	85.5	151.6	83.8	84.0

(つづき)

産 業	3月	4月	5月	6月	7月	8月	9月	10月	対前年 同月比 (%)
調 査 産 業 計	86.8	82.6	80.7	161.2	107.3	78.6	82.0	78.7	-
対 前 年 同 月 比 (%)	△ 0.3	△ 2.2	△ 4.2	△ 0.6	△ 0.2	△ 3.6	△ 2.3	△ 4.0	-
鉱業、採石業、砂利採取業	74.7	67.3	65.9	205.4	84.8	77.5	66.0	64.8	4.2
建 設 業	90.6	86.4	82.4	158.4	116.1	83.0	84.5	82.8	△ 17.8
製 造 業	86.4	86.5	79.2	159.3	125.9	81.9	78.1	79.9	△ 3.2
電気・ガス・熱供給・水道業	82.2	81.8	77.8	194.1	75.7	76.3	73.6	80.7	△ 3.1
情 報 通 信 業	91.9	85.6	81.1	199.5	96.0	81.5	87.2	82.6	△ 1.9
運 輸 業、郵 便 業	88.1	87.3	82.1	142.7	119.6	80.6	79.5	81.3	△ 3.6
卸 売 業、小 売 業	90.8	79.4	76.4	150.9	124.4	77.4	77.1	74.8	△ 5.4
金 融 業、保 険 業	80.3	73.2	95.2	193.0	85.8	71.9	72.3	72.2	△ 2.2
不 動 産 業、物 品 賃 貸 業	84.9	82.0	81.4	175.8	101.5	75.8	80.6	77.4	1.3
学術研究、専門・技術サービス業	73.5	71.1	72.5	138.2	90.4	68.5	109.6	68.1	△ 7.0
宿泊業、飲食サービス業	98.2	95.6	91.9	128.7	122.2	94.1	104.9	92.9	△ 1.8
生活関連サービス業、娯楽業	99.3	96.5	98.2	163.0	140.8	91.6	96.4	96.3	0.2
教 育、学 習 支 援 業	82.9	81.6	73.8	165.6	84.0	73.7	71.5	76.6	△ 6.0
医 療、福 祉	82.4	87.1	80.9	141.6	106.9	79.8	80.3	82.7	△ 5.3
複 合 サ ー ビ ス 事 業	96.3	70.4	63.8	136.4	66.0	63.7	61.8	69.9	△ 1.5
サ ー ビ ス 業 (他に分類されないもの)	92.3	86.5	83.4	137.2	108.7	84.7	84.3	85.6	1.4

注) 平成22年1月分から、平成19年11月改定の日本標準産業分類による表章に変更。平成21年以前と接続しない産業の指数は算出できないため「-」と表記している。また、対前年同月比は実数から算出。

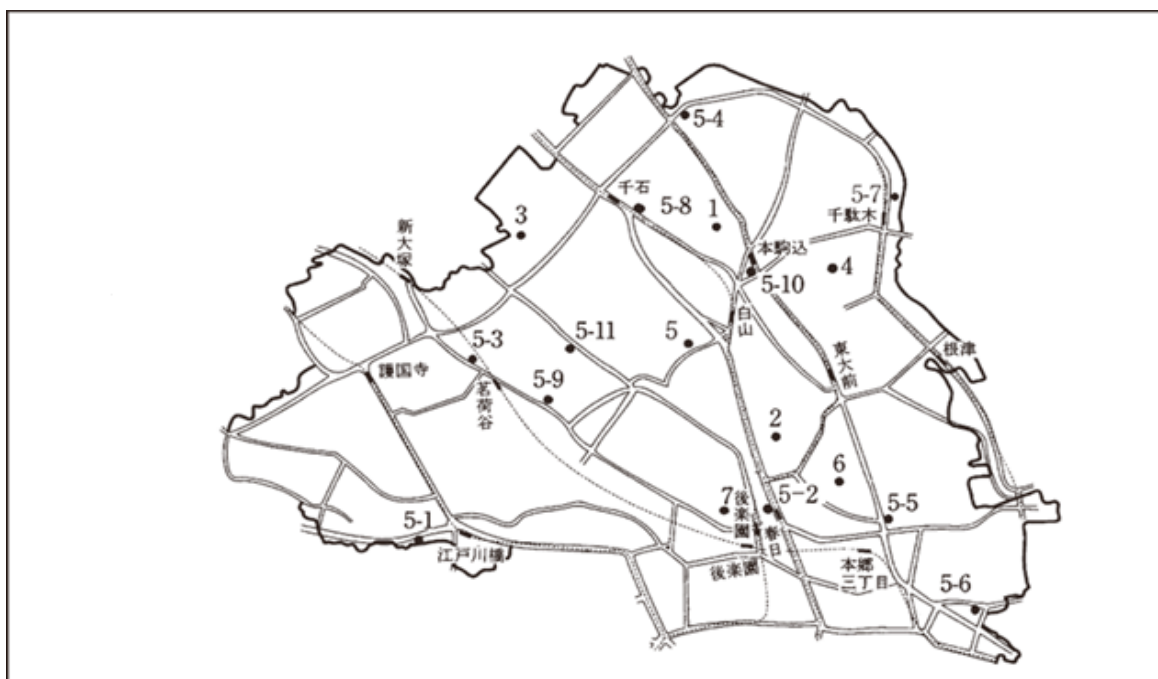
資料：東京都総務局「東京都の賃金、労働時間及び雇用の動き」(平成26年10月分)

# 15 物 価 ・ 金 融

164 基 準 地 価 格

基準地 番 号	土地所在地（住居表示）	最寄り駅からの距離	用途地域
1	本駒込1丁目16番5号	本駒込 460m	第1種中高層住居専用地域
2	西片1丁目11番5号	春日 400m	第1種低層住居専用地域
3	千石3丁目18番6号	千石 800m	第1種中高層住居専用地域
4	千駄木1丁目11番8号	千駄木 550m	第1種中高層住居専用地域
5	白山4丁目28番18号	白山 400m	第1種低層住居専用地域
6	本郷5丁目14番5号	本郷三丁目 600m	第1種住居地域
7	小石川2丁目9番13号	後楽園 270m	第1種中高層住居専用地域
5-1	関口1丁目44番5号	江戸川橋 230m	商業地域
5-2	小石川1丁目3番21号	春日 近接	商業地域
5-3	大塚3丁目5番2号	茗荷谷 270m	商業地域
5-4	本駒込5丁目4番6号	駒込 500m	商業地域
5-5	本郷4丁目1番3号	本郷三丁目 120m	商業地域
5-6	湯島1丁目11番10号	御茶ノ水 450m	商業地域
5-7	千駄木3丁目40番2号	千駄木 近接	商業地域
5-8	本駒込2丁目9番5号	千石 130m	近隣商業地域
5-9	小石川5丁目3番4号	茗荷谷 220m	商業地域
5-10	本駒込1丁目1番24号	本駒込 100m	商業地域
5-11	小石川5丁目31番8号	茗荷谷 530m	準工業地域

第17図 基準地価格の土地所在地



## 164 基 準 地 価 格 (つづき)

(つづき)

(各年7月1日)

基準地 番 号	土地所在地 (住居表示)	平成22年 (千円/㎡)	平成23年 (千円/㎡)	平成24年 (千円/㎡)	平成25年 (千円/㎡)	平成26年 (千円/㎡)
1	本駒込1丁目16番5号	(選定替)	(選定替)	(選定替)	714	<b>730</b>
2	西 片1丁目11番5号	900	874	873	882	<b>901</b>
3	千 石3丁目18番6号	670	654	650	652	<b>664</b>
4	千駄木1丁目11番8号	740	719	716	718	<b>734</b>
5	白 山4丁目28番18号	(選定替)	675	673	678	<b>695</b>
6	本 郷5丁目14番5号	(選定替)	(選定替)	(選定替)	(選定替)	<b>700</b>
7	小石川2丁目9番13号	795	772	768	769	<b>788</b>
5-1	関 口1丁目44番5号	950	915	910	915	<b>947</b>
5-2	小石川1丁目3番21号	1,660	1,590	1,560	1,590	<b>1,670</b>
5-3	大 塚3丁目5番2号	1,000	964	958	970	<b>1,010</b>
5-4	本駒込5丁目4番6号	958	920	914	930	<b>967</b>
5-5	本 郷4丁目1番3号	1,560	1,500	1,490	1,500	<b>1,570</b>
5-6	湯 島1丁目11番10号	1,180	1,130	1,120	1,130	<b>1,180</b>
5-7	千駄木3丁目40番2号	885	874	872	890	<b>930</b>
5-8	本駒込2丁目9番5号	770	740	732	740	<b>762</b>
5-9	小石川5丁目3番4号	1,190	1,150	1,140	1,160	<b>1,210</b>
5-10	本駒込1丁目1番24号	1,010	970	961	975	<b>1,010</b>
5-11	小石川5丁目31番8号	649	641	638	648	<b>670</b>

資料：都市計画部都市計画課

165 東京都区部の消費者物価中分類指数

(1) 基本分類

(平成22年=100)

年次	総合	食料											
			穀類	魚介類	肉類	乳卵類	野菜・海藻	果物	油脂・調味料	菓子類	調理性食品	飲料	酒類
ウエイト	10000	2381	180	182	178	97	268	87	88	201	271	124	102
品目数	588	231	14	31	10	8	46	19	19	16	20	14	9
平成20年	102.2	100.9	103.1	105.0	106.8	98.0	95.9	99.2	100.2	98.7	102.5	106.5	101.6
21	101.0	100.4	103.3	102.3	102.9	100.1	94.1	94.3	101.4	101.2	102.9	102.7	101.5
22	100.0	100.0	100.0	100.0	100.0	100.0	100.0	100.0	100.0	100.0	100.0	100.0	100.0
23	99.5	99.3	98.6	101.2	100.3	100.3	95.8	99.6	98.5	99.1	100.2	98.9	97.3
24	99.0	98.6	100.3	99.9	98.7	96.8	94.7	100.5	95.8	97.8	100.6	97.0	94.7
<b>25</b>	<b>99.1</b>	<b>98.2</b>	<b>99.4</b>	<b>98.7</b>	<b>99.9</b>	<b>95.9</b>	<b>95.3</b>	<b>99.9</b>	<b>95.2</b>	<b>97.5</b>	<b>99.4</b>	<b>94.7</b>	<b>93.5</b>

(つづき)

年次	外食	住居	家賃		光熱・水道	電気代	ガス代	他の光熱	上下水道料	家具・家事用品	家庭用耐久財	室内装備品	寝具類
			家賃	設備・修繕・維持									
ウエイト	603	2644	2413	230	587	264	166	7	150	297	98	18	17
品目数	25	21	4	17	6	1	2	1	2	53	15	4	5
平成20年	99.3	101.3	101.3	102.1	104.2	105.9	104.1	132.7	100.0	107.1	114.6	108.5	104.4
21	100.1	100.8	100.7	101.5	102.2	103.2	103.9	91.6	100.0	104.4	108.0	104.4	102.0
22	100.0	100.0	100.0	100.0	100.0	100.0	100.0	100.0	100.0	100.0	100.0	100.0	100.0
23	100.1	99.5	99.6	98.6	102.7	103.7	103.1	115.0	100.0	94.4	85.0	99.8	100.6
24	100.1	98.8	98.9	97.8	109.1	113.9	109.2	118.7	100.0	88.9	69.8	99.2	101.2
<b>25</b>	<b>100.4</b>	<b>98.3</b>	<b>98.4</b>	<b>97.5</b>	<b>115.4</b>	<b>125.3</b>	<b>112.9</b>	<b>127.7</b>	<b>100.0</b>	<b>86.7</b>	<b>64.8</b>	<b>95.9</b>	<b>99.7</b>

(つづき)

年次	家事雑貨	家事用消耗品	家事サービス	被服及び履物	衣料	シャツ・セーター・下着類	履物類	他の被服類	被服関連サービス	保健医療	医薬品・健康保持用摂取品	保健医療用品・器具	保健医療サービス
品目数	14	11	4	65	28	20	6	7	4	27	12	10	5
平成20年	102.1	105.5	102.6	103.2	103.5	103.2	104.0	104.7	99.9	100.4	102.9	105.5	98.0
21	101.8	105.2	100.0	101.5	101.5	101.2	102.9	103.1	100.2	100.5	100.9	104.8	99.3
22	100.0	100.0	100.0	100.0	100.0	100.0	100.0	100.0	100.0	100.0	100.0	100.0	100.0
23	99.1	97.8	99.9	100.4	100.2	101.0	101.2	99.6	99.8	99.4	97.8	99.6	100.1
24	100.3	94.7	99.9	100.2	99.7	100.4	102.4	99.3	100.2	99.1	95.9	99.1	100.5
<b>25</b>	<b>99.6</b>	<b>94.1</b>	<b>99.8</b>	<b>99.8</b>	<b>99.7</b>	<b>99.2</b>	<b>101.9</b>	<b>98.6</b>	<b>100.2</b>	<b>98.5</b>	<b>94.8</b>	<b>96.8</b>	<b>100.6</b>



165 東京都区部の消費者物価中分類指数 (つづき)

(つづき)

年次	交通・通信				教育				教養娯楽				
	交通・通信	交通	自動車等関係費	通信	教育	授業料等	教科書・学習参考教材	補習教育	教養娯楽	教養娯楽用耐久財	教養娯楽用品	書籍・他の印刷物	教養娯楽サービス
ウエイト	995	305	364	326	475	307	12	156	1183	154	189	142	698
品目数	44	14	23	7	16	11	2	3	82	11	32	7	32
平成20年	102.4	100.8	105.1	100.9	104.4	106.9	93.0	98.5	104.7	161.7	105.9	99.6	102.5
21	99.8	100.5	98.7	100.6	105.1	107.9	99.2	98.3	101.5	124.2	103.1	99.8	100.2
22	100.0	100.0	100.0	100.0	100.0	100.0	100.0	100.0	100.0	100.0	100.0	100.0	100.0
23	100.6	101.2	101.6	99.0	100.0	99.3	100.1	101.5	96.6	70.6	96.9	100.3	101.6
24	100.5	101.0	102.2	98.0	100.3	99.6	101.8	101.6	94.2	58.6	94.4	100.8	100.6
<b>25</b>	<b>100.9</b>	<b>100.9</b>	<b>104.3</b>	<b>97.2</b>	<b>100.5</b>	<b>99.8</b>	<b>104.4</b>	<b>101.8</b>	<b>93.3</b>	<b>55.2</b>	<b>92.9</b>	<b>101.1</b>	<b>100.2</b>

(つづき)

年次	諸雑費						エネルギー	教育関係費	教養娯楽関係費	情報通信関係費
	諸雑費	理美容サービス	理美容用品	身の回り用品	たばこ	他の諸雑費				
ウエイト	548	125	133	90	42	158	517	546	1334	403
品目数	43	6	20	8	2	7	5	30	82	7
平成20年	99.8	100.4	103.8	103.1	91.2	97.9	107.8	103.5	104.2	100.6
21	99.0	100.1	101.3	101.0	91.2	98.1	101.1	104.3	101.5	100.4
22	100.0	100.0	100.0	100.0	100.0	100.0	100.0	100.0	100.0	100.0
23	102.8	100.0	98.7	98.3	126.2	104.9	104.6	100.0	97.3	99.9
24	102.2	99.8	96.7	97.7	126.2	105.0	112.0	100.3	95.0	99.3
<b>25</b>	<b>103.2</b>	<b>99.9</b>	<b>96.2</b>	<b>101.3</b>	<b>126.2</b>	<b>106.6</b>	<b>119.9</b>	<b>100.5</b>	<b>94.2</b>	<b>98.9</b>

資料：総務省統計局「消費者物価指数年報」

(2) 財・サービス分類

(平成22年=100)

年次	総合	財					サービス			耐久消費財	半耐久消費財	非耐久消費財	公共料金
		農水畜産物	工業製品	電気・都市ガス・水道	出版物		公共サービス	一般サービス					
ウエイト	10000	4209	617	2932	506	154	5791	1117	4674	482	748	2980	1669
品目数	588	447	78	357	3	9	141	43	98	47	113	287	49
平成20年	102.2	103.5	100.8	104.3	104.3	99.1	101.2	101.3	101.1	115.0	103.8	102.5	101.8
21	101.0	101.2	97.3	102.1	102.8	99.7	100.8	101.1	100.7	107.2	102.0	100.6	101.3
22	100.0	100.0	100.0	100.0	100.0	100.0	100.0	100.0	100.0	100.0	100.0	100.0	100.0
23	99.5	98.6	98.7	97.7	102.9	100.3	100.2	100.7	100.1	86.3	99.4	100.3	102.0
24	99.0	97.9	98.3	95.5	110.2	100.9	99.8	100.9	99.6	78.2	98.8	100.8	104.4
<b>25</b>	<b>99.1</b>	<b>98.1</b>	<b>98.7</b>	<b>94.5</b>	<b>117.4</b>	<b>101.4</b>	<b>99.8</b>	<b>101.3</b>	<b>99.3</b>	<b>74.8</b>	<b>98.6</b>	<b>101.8</b>	<b>106.9</b>

資料：総務省統計局「消費者物価指数年報」

## 166 商 工 融 資 状 況

## (1) 中小企業資金融資(総計)

(各年度末)

年 度	貸 付		融 資 残 高		利子補給額
	件数	金 額	件数	金 額	
		千円		千円	千円
平成21年度	1,415	9,779,610	6,047	25,405,746	457,966
22	1,160	7,942,960	5,743	24,263,118	449,497
23	1,052	7,103,830	5,481	23,338,734	446,799
24	792	5,440,440	5,124	21,202,772	410,016
<b>25</b>	<b>677</b>	<b>4,486,281</b>	<b>4,569</b>	<b>18,143,393</b>	<b>341,207</b>

## (2) 中小企業資金融資(主な内訳)

## ア 一般資金

(各年度末)

年 度	貸 付		融 資 残 高		利子補給額	融 資 限 度 額	
	件数	金 額	件数	金 額		運 転 資 金	設 備 資 金
		千円		千円	千円	千円	千円
平成21年度	32	201,350	416	1,658,110	5,817	12,000 (15,000)	18,000 (20,000)
22	24	149,120	334	1,154,128	3,814	12,000 (15,000)	18,000 (20,000)
23	35	247,150	267	872,586	2,615	12,000 (15,000)	18,000 (20,000)
24	56	387,900	233	852,590	2,135	12,000 (15,000)	18,000 (20,000)
<b>25</b>	<b>48</b>	<b>315,820</b>	<b>187</b>	<b>780,034</b>	<b>2,208</b>	<b>12,000</b> <b>(15,000)</b>	<b>18,000</b> <b>(20,000)</b>

注) ( ) は、代表者が区民の場合。

## イ 小規模企業資金

(各年度末)

年 度	貸 付		融 資 残 高		利子補給額	融 資 限 度 額	
	件数	金 額	件数	金 額		千円	千円
平成21年度	102	324,620	171	549,406	11,281	6,000	(7,500)
22	69	247,360	647	1,081,049	17,402	6,000	(7,500)
23	163	641,570	576	1,139,082	13,428	6,000	(7,500)
24	154	583,380	542	1,134,509	14,829	6,000	(7,500)
<b>25</b>	<b>179</b>	<b>699,211</b>	<b>532</b>	<b>1,273,272</b>	<b>14,982</b>	<b>6,000</b>	<b>(7,500)</b>

注) ( ) は、代表者が区民の場合。

## 166 商 工 融 資 状 況 (つづき)

## ウ 緊急経済対策資金

(各年度末)

年 度	貸 付		融 資 残 高		利子補給額	融 資 限 度 額	
	件 数	金 額	件 数	金 額		千円	千円
平成21年度	1,189	8,746,060	3,571	18,507,212	338,431	10,000	(12,000)
22	1,015	7,297,520	3,851	19,614,781	369,367	10,000	(12,000)
23	792	5,920,390	3,948	19,640,450	391,962	10,000	(12,000)
24	437	3,317,800	3,787	17,166,374	363,413	10,000	(12,000)
<b>25</b>	<b>298</b>	<b>2,263,720</b>	<b>3,333</b>	<b>13,616,875</b>	<b>296,550</b>	<b>10,000</b>	<b>(12,000)</b>

注) ( ) は、代表者が区民の場合。

## エ 短期運転資金

年 度	貸 付		利子補給額	融資限度額
	件 数	金 額		
平成21年度	10	19,500	166	3,000
22	3	9,000	45	3,000
23	2	2,000	52	3,000
24	3	7,000	23	3,000
<b>25</b>	<b>8</b>	<b>20,000</b>	<b>101</b>	<b>3,000</b>

資料：区民部経済課

## 167 金融機関の預金額及び貸出額

## 信用組合

年 度	本 支 店 数	預 金 額	貸 出 額	預 貸 率
平成21年度	2	18,477	17,957	97.18
22	2	16,650	15,931	95.68
23	2	15,773	14,794	93.79
24	1	11,588	10,085	87.02
<b>25</b>	<b>1</b>	<b>10,913</b>	<b>9,026</b>	<b>82.70</b>

注) 預貸率 =  $\frac{\text{貸出額}}{\text{預金額}} \times 100$ 

資料：東京都信用組合協会

## 168 金 融 機 関 数

年 度	信用金庫	商工組合 中央金庫	信用組合	労働金庫
平成 21 年 度	9	-	2	1
22	9	-	2	1
23	9	-	2	1
24	9	-	1	1
<b>25</b>	<b>9</b>	<b>-</b>	<b>1</b>	<b>1</b>

資料：東京都信用金庫協会、商工組合中央金庫、東京都信用組合協会、中央労働金庫

## ◎ ホームページのご案内

本書の内容は、文京区のホームページでご覧になれます。  
下記URLにアクセスしてください。

<http://www.city.bunkyo.lg.jp/>

平成27年 3 月 発行

### 第47回 文 京 の 統 計

編 集 発 行      文 京 区  
区 民 部 区 民 課 調 査 統 計 係  
東 京 都 文 京 区 春 日 一 丁 目 16 番 21 号  
電 話   0 3 ( 5 8 0 3 ) 1 1 7 2 ( ダ イ ヤ ル イ ン )

印 刷 所          株 式 会 社 双 文 社  
東 京 都 文 京 区 本 郷 一 丁 目 10 番 9 号  
電 話   0 3 ( 5 8 0 3 ) 3 2 1 1

印刷物番号 D0514014

有償頒布価格 3,310円