


文京区

令和8年4月  
改訂版

# ごみと資源の 分け方・出し方

保存版

【資源】プラスチック




曜日

回収日の朝8時  
までに  
ごみ集積所へ

P1  
~2

【資源】

新聞、雑誌、雑がみ、  
段ボール、びん、缶、  
ペットボトル



曜日

P3  
~  
P4

【資源】

紙パック、乾電池、蛍光灯、  
インクカートリッジ、衣類等、  
子ども服、スマートフォン・携帯電話、  
水銀使用計器類、小型充電式電池

区施設や小売店の店頭等の回収拠点へ

P5  
~  
P6

可燃ごみ



曜日と



曜日

収集日の朝8時  
までに  
ごみ集積所へ

P7  
~  
P8

不燃ごみ



第



と第



曜日

収集日の朝8時  
までに  
ごみ集積所へ

P9  
~  
P10

粗大ごみ

粗大ごみ処理手数料一覧表

粗大ごみは、申込み制で有料です。

粗大ごみ受付センター TEL 03-5296-7000

<https://ecolife.e-tumo.jp/sodai-bunkyo-tokyo-u/>

P11  
~  
P12

テレビ、洗濯機・衣類乾燥機、  
エアコン、冷蔵庫・冷凍庫

P13

パソコン

P14

集団回収

P15

事業系ごみ

P16

これは何ごみ?

P17  
~22

その他のお知らせ

P23

小型充電式電池

P24

災害時のごみ

P25

生成AIによるごみ分別支援サービス「文京ごみナビ」



P26

問合わせ先

文京清掃事務所 TEL 03-3813-6661

文京区後楽一丁目7番22号 ※令和8年3月23日頃から左記住所に移転しました。  
お越しの際はお気をつけください。



▲区ホームページ

# プラスチック【資源】 → 回収日の朝8時までにごみ集積所へ

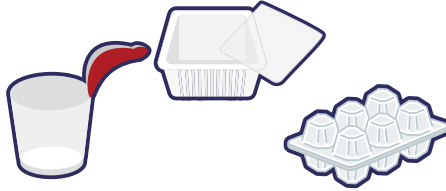
週1回

「透明又は半透明のビニール袋」で出してください。  
集合住宅等で建物の外にごみストッカーが設置されている場合は、**ごみストッカーの外に出してください。**

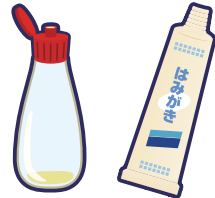
## プラスチック製容器包装(プラマーク が付いているもの)



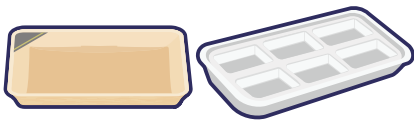
●**ボトル・キャップ類**  
(シャンプーなどの容器、  
プラスチック製のキャップなど)



●**カップ・パック類**  
(プリンなどのカップ、  
卵のパックなど)



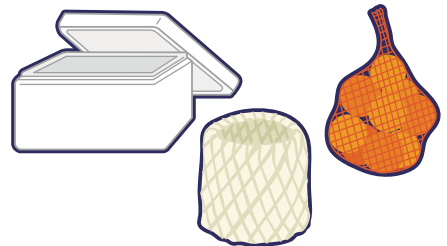
●**チューブ類**  
(調味料・歯磨き粉のチューブなど)



●**トレイ類**  
(惣菜・生鮮食品のトレイ、  
冷凍食品の仕切りなど)



●**食料品や日用品の袋類**  
(お菓子の袋、  
シャンプーの詰め替え用容器など)



●**発泡スチロール・  
緩衝材など**

## プラスチック製品(一辺の長さが30cm未満で、全てプラスチックでできているもの)

(例)



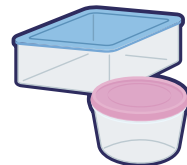
●**ハンガー**



●**バケツ**



●**スプーン・フォーク・  
ストロー**

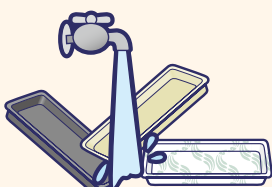


●**ケース類**



●**歯ブラシ**

## 出し方(お願い・注意)



◎容器などは中身や汚れを水などで軽くすすぐか、不要な布などでふき取ってください。  
(P2 Q1 参照)



◎袋に直接入れて出してください。

◎畳んだり、重ねたりすることで、かさばらずにまとめることができます。



◎袋は二重にしないでください。

資源化施設で袋を破いて分別作業をするため、小さい袋に入れたものを大きな袋に入れるなどせず、出してください。

◎夜間や回収後に出すのはおやめください。

◎袋が飛ばされる心配がある場合は、防鳥ネットをご利用ください。(P8 参照)

◎資源として回収するプラスチック以外のものが混ざっている場合、回収しないことがあります。

# プラスチック(資源)として回収できないもの



軽くすすいでも  
汚れが付着しているもの

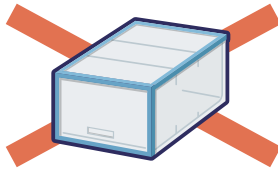
可燃  
ごみへ  
P7参照



ペットボトル本体

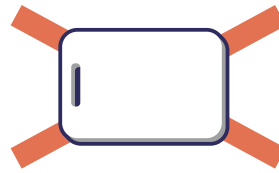
ペットボトル  
(資源)へ  
P4参照

キャップとラベルは  
プラスチック(資源)  
として出せます



一辺の長さが30cm以上あるもの  
(全てプラスチックでできているものでも  
粗大ごみになります)

粗大  
ごみへ  
P11参照




まな板等の厚みのあるもの  
(厚さ5mm程度以上が目安)

可燃  
ごみへ  
P7参照



刃物類・ライター

不燃  
ごみへ  
P9参照



プラスチック以外の  
素材が付いているもの

可燃ごみ  
P7参照

又は

不燃ごみ  
P9参照

へ



モバイルバッテリー

小型充電式  
電池へ  
P24参照



在宅医療などで使用したもの  
(注射器、点滴用具等)

使用済の注射針は  
区内の薬局へ



注射器本体・  
点滴パックは  
可燃ごみへ

## Q1 汚れはどのくらい落とせばいいの？

- ◎固形物や液体などを水で軽くすすぐか、不要な布などでふき取ってください。
- ◎食品の色素や少量の油が残っていても、プラスチックとして出せます。
- ◎スナック菓子の袋は、軽くはたかなどして、残りかすをできるだけ捨ててから出してください。
- ◎納豆パックは、ぬめりが取れていれば、プラスチックとして出せます。しばらく水につけておくと、ぬめりが取れやすくなります。
- ◎チューブ類は、半分に切るとすすぎやすくなります。



固形物や液体が  
ない状態




固形物や液体が  
残っている状態

## Q2 容器についている紙のシールははがした方がいいの？

- ◎簡単にはがせるものは、はがして出してください。
- ◎はがせなかったら、そのままでもプラスチックとして出せます。

## Q3 アルミ加工のある薬の包装は、プラスチックとして出せるの？

- ◎プラマーク  が表記されているものは、プラスチックとして出せます。
- ◎「金属」と表記されているものは不燃ごみへ、何も表記されていないものは可燃ごみへお出しください。

## お知らせ

◎プラスチックの出し方動画を掲載しています。ぜひ参考にご覧ください。▶



# 新聞、雑誌、雑がみ、 段ボール【資源】



回収日の朝8時までに  
ごみ集積所へ

週1回

地域で集団回収を実施している場合は、集団回収に出してください。(P15 参照)

品目ごとに分けてひもで束ねてください。



●新聞  
(折込チラシも一緒に回収)



●雑誌と雑がみ



●段ボール  
(伝票、粘着テープ、金具ははずす)



## 「雑がみ」も資源です

集積所の資源回収では、雑がみも資源として回収しています。

雑がみとは、「新聞、雑誌、段ボール、飲料用紙パック以外の紙類全般」のことをいいます。  
具体的には、紙袋、紙箱、包装紙、パンフレット、封筒、チラシ、コピー用紙、カレンダーなどです。  
資源回収日に、しばって出してください。(雑誌と一緒にしばってもかまいません)



紙袋・紙箱・包装紙・パンフレットなど  
(フィルムなど紙以外の部分ははがし、箱は開いてください)



紙以外のものが混入していないことが外からでも  
見えるように、**必ずひもでしばってください。**

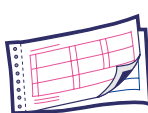
## 資源として回収できないもの (可燃ごみに出してください。)



写真、写真用プリント紙、  
アイロンプリント紙、  
ビニールで加工した紙



感熱紙  
(レシート・ファックス紙)



カーボン紙  
(宅配便の複写伝票など)



汚れや匂いの付いた紙  
(ピザの箱、洗剤の箱、線香の箱、紙おむつ、  
トイレトペーパーの芯など)



圧着はがきなど  
粘着物を含む紙  
(ペリペリとはがれる親展はがき)



紙コップ・紙皿など  
防水加工された紙



銀紙の付いた  
紙パック



カバンや靴などの詰物  
(色付紙の緩衝材)



ティッシュ  
ペーパー



正月  
半紙、  
和紙等

## 資源を出す際のお願い・注意

- ◎夜間や収集後に出すのはおやめください。
- ◎資源(新聞、雑誌、雑がみ、段ボール)回収は雨天でも行います。
- ◎散乱ないように必ずひもでしばって出してください。
- ◎束ねる時にガムテープは使用しないでください。
- ◎におい・油のついたものや汚れたものは出さないでください(可燃ごみに出してください)。
- ◎資源として回収する紙以外のものが混ざっている場合、回収しないことがあります。
- ◎段ボールは、引越し等に伴い多量に出された場合、回収しないことがあります。  
多量の場合は、まとめて出さずに日を分けて出す(1回10枚程度)から引越業者にお問合わせ  
ください。

# びん、缶、ペットボトル

【資源】

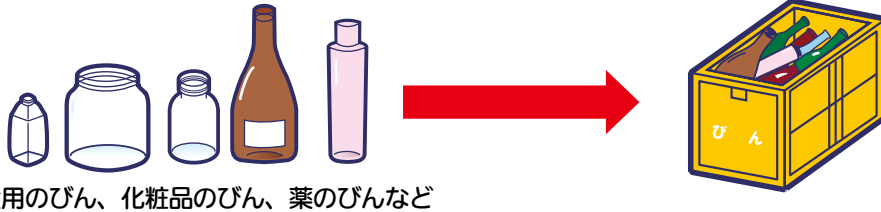


回収日の朝8時までにごみ集積所へ

週1回

地域で集団回収を実施している場合は、集団回収に出してください。(P15 参照)

●びん フタを外して水で軽くすすぎ、黄色のコンテナに入れてください。




飲食用のびん、化粧品のびん、薬のびんなど

●缶 水で軽くすすぎ、中の水分をよく切ってから、青色のコンテナに入れてください。  
スプレー缶・カセットボンベは、必ず使い切ってから、キャップやボタン(ノズル)は外して、中身の見えるビニール袋に入れて青色のコンテナに入れてください。キャップやボタンはプラスチックとして出してください。



飲食用の缶、菓子や海苔の缶 使い切ったスプレー缶・カセットボンベ

●ペットボトル **キャップとラベルをはずし、水で軽くすすぎ**、つぶしてから緑色のコンテナ又は回収ネットに入れてください。キャップとラベルはプラスチックとして出してください。

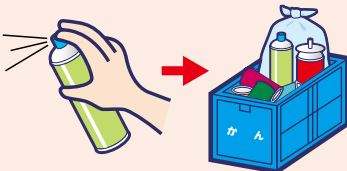


## 資源として回収できないもの



**!** ガスが残ったままのスプレー缶・ガスボンベは火災の原因となり大変危険です

必ず中身を使い切っていることを確認し、資源の日に出してください。



注意

穴はあけないでください



▲ガスが内部に残っていたスプレー缶が原因と思われる車両火災

やむを得ず使いきれない場合は、**不燃ごみの日**に収集職員へ直接手渡すか、中身の見える袋に入れ、**不燃ごみの日**に他の不燃ごみと分けて「キケン」と表示して出してください(P9 参照)

## お知らせ

◎回収コンテナ(びん・かん)・回収ネット(ペットボトル)が破損、不足する場合や資源の持ち去り行為を見かけた場合は、文京清掃事務所(TEL03-3813-6661)へご連絡ください。

# 紙パック、乾電池、蛍光灯、インクカートリッジ、衣類等 子ども服、スマートフォン・携帯電話、水銀使用計器類、小型充電式電池



※家庭から出たものに限ります。

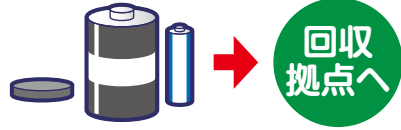
## ●紙パック

中をすすぎ、切り開いて、乾かしてから出してください。  
※回収するものは、500ml以上で飲料用のものに限りです。  
※内側が銀色のものは可燃ごみへお出してください。




## ●乾電池

使い捨ての筒形乾電池（一次電池）とコイン形リチウム電池（型式記号CR又はBR）を回収します。コイン形リチウム電池はセロテープやビニールテープを貼って絶縁してからお出してください。  
※ボタン電池は回収できませんので、回収協力店等にある回収缶に出してください（P10参照）。



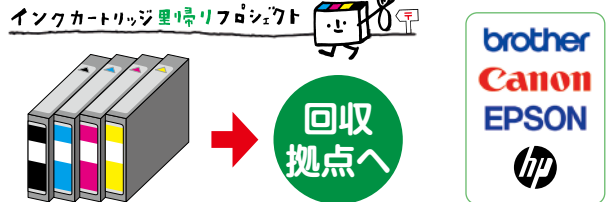
## ●蛍光灯

購入時に入っていた箱に入れるか、紙に包んで出してください。  
※割れているものや白熱電球などは不燃ごみの日に他の不燃ごみとは分けて出してください（P10参照）。



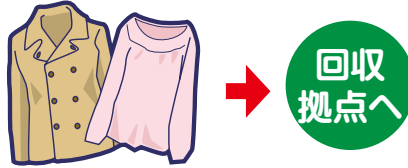
## ●インクカートリッジ

プリンターメーカー4社（ブラザー、キヤノン、エプソン、ヒューレット・パッカード）が共同で実施しているインクカートリッジ里帰りプロジェクトに参画し、ご家庭で使用済みのインクカートリッジを回収します。 ※トナーカートリッジは不可



## ●衣類等（着物・帯・寝具類等一部を除く）


衣類は洗うなどしてきれいな状態で透明、半透明のビニール袋に入れて出してください。  
※大量に持ち込む場合は、文京シビックセンターで月～金の9時～16時で受け付けます。持込み日時を決めて事前にリサイクル清掃課（TEL 03-5803-1184）までお電話ください。



〈回収対象品目〉  
シャツ類、セーター類、スーツ・ワンピース類、コート類、ズボン類、靴類、靴類、下着・靴下類全般、その他（帽子、ネクタイ、手袋、ぬいぐるみ、ベルト、ハンカチ、タオルなど）  
※詳細は、区ホームページ「資源の拠点回収」でご確認ください。  
※靴、靴・ベルトは他の衣類と別の袋に入れてお出してください。

## ●子ども服（160cm以下のもの）

子ども服は洗うなどしてきれいな状態で透明、半透明のビニール袋に入れてお持ちください。回収した子ども服は、区内在住・在勤・在学の方を対象に区が実施する「子ども服無料頒布会」で頒布します。

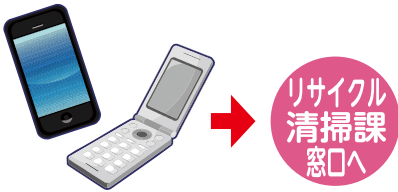


〈回収対象品目〉  
160cm以下の子ども服（肌着・靴下は未使用に限る）  
※衣類の拠点回収とは利用方法が異なります。



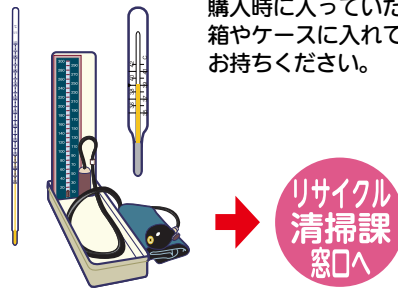
## ●スマートフォン・携帯電話

回収ボックス（横10cm×縦4cmの投入口）に入れてください。  
※個人情報が含まれるデータは、削除してください。




## ●水銀使用計器類

購入時に入っていた箱やケースに入れてお持ちください。



## ●小型充電式電池（一辺の長さが30cm未満の内蔵製品含む）

できる限り使い切ってから絶縁テープで絶縁して、お持ちください（詳細はP24参照）



※回収拠点までお持ちいただくことが困難な場合は、携帯電話は充電式電池を取り出して不燃ごみへ、スマートフォンは販売店にお問合わせください。また、小型充電式電池（モバイルバッテリー含む）は一般社団法人JBRCのリサイクル協力店（P24参照）を、小型充電式電池内蔵製品はメーカー回収などをご利用ください。乾電池、蛍光灯、水銀使用計器類は不燃ごみの日に他の不燃ごみとは分けて出してください（P10参照）。

回収拠点の一覧は、区ホームページからご確認ください。▶



区ホームページ  
「資源の拠点回収」

# 回収拠点一覧

施設名	所在地	回収拠点				回収窓口			
		紙パック	乾電池・ インク カートリッジ	蛍光管	衣類等	携帯電話・ スマートフォン	水銀使用 計器類	子ども服 (160cm 以下のもの)	小型充電式 電池
文京清掃事務所	後楽1-7-22 <sup>※4</sup>								●
小石川運動場	後楽1-8-23	●							
文京シビックセンター	春日1-16-21	●	●	●	●	●	●	●	●
		1階 礒川公園側入口 7:30~22:00 (年末年始12/29~1/3と5月第3日曜日を除く)				17階 リサイクル清掃課 平日8:30~17:00			
礒川地域活動センター	小石川2-18-18	●	●	●	●				
小石川図書館	小石川5-9-20	●							
播磨坂清掃事業所	小石川5-40-21	●	●	●	●				●
白山東会館 <sup>※1</sup>	白山1-29-10	●							
白山交流館	白山4-27-11	●							
東都無線株式会社	千石1-16-14			●					
千石図書館	千石1-25-3	●							
大原地域活動センター	千石1-4-3	●	●	●	●				
水道児童館	水道1-3-26	●							
水道端図書館	水道2-16-14	●			●				
文京総合福祉センター	小日向2-16-15	●	●		●				
大塚地域活動センター	大塚1-4-1	●	●	●	●				
スポーツセンター	大塚3-29-2	●							
大塚公園みどりの図書室	大塚4-49-2 大塚公園内	●							
フジ特販	大塚5-7-11			●					
コモディイダ江戸川橋店	関口1-47-12			●					
目白台図書館	関口3-17-9	●							
音羽地域活動センター	音羽1-22-14	●	●	●	●				
目白台交流館	目白台3-18-7 目白台総合センター内	●							
湯島総合センター	本郷3-10-18	●							
男女平等センター <sup>※2</sup>	本郷4-8-3	●							
区民センター	本郷4-15-14	●							
湯島地域活動センター	本郷7-1-2 文京総合体育館内	●	●	●	●				
教育センター	湯島4-7-10	●							
向丘地域活動センター	向丘1-20-8	●	●	●	●				
根津交流館	根津1-14-3 根津総合センター内	●							
根津地域活動センター	根津2-20-7 不忍通りふれあい館内	●	●	●	●				
汐見地域活動センター	千駄木3-2-6 汐見地域センター内	●	●	●	●				
千駄木交流館	千駄木3-42-20	●							
保健サービスセンター本郷支所	千駄木5-20-18	●							
駒込地域活動センター <sup>※3</sup>	本駒込3-22-4 本駒込地域センター内	●	●	●	●				
勤労福祉会館	本駒込4-35-15	●	○(乾電池のみ)		●				

※1 改修工事のため、令和8年7月(予定)まで休館 ※2 改修工事のため、令和8年5月(予定)まで休館

※3 改修工事のため、令和8年7月(予定)から一時的に回収をお休みする場合があります。

※4 令和8年3月23日(月)に表記住所に移転しました。お越しの際はお気をつけください。

※ 最新の情報は、各施設に直接お問い合わせください。

令和8年4月現在

# 可燃ごみ → 収集日の朝8時までにごみ集積所へ

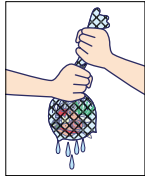
週2回

「ふた付きポリ容器」か「透明又は半透明のビニール袋」で出してください。


## 生ごみ・紙くず・木くず・その他



●生ごみ  
(水分をよく切る)



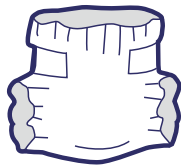
生ごみはぎゅっと絞って水切りしましょう




●リサイクルできない紙  
(汚れた紙、ティッシュペーパーなど)



●少量の枝葉  
(30cm以下にして袋に入れる)



●紙おむつ(汚物は取り除く)



●凝固剤で固めた油  
(又は布などにしみ込ませる)



●汚れた衣類・布類

## 汚れの落ちないプラスチック



## ゴム製品・皮革製品・保冷剤・乾燥剤



## 感染症対策のための使用済みマスクやティッシュ等の捨て方

①ごみ箱にごみ袋をかぶせ、いっぱいにならないようにしましょう!

ごみは、いっぱいになる前に早めに出しましょう。



②ごみに直接接触しないよう、しっかり縛って出しましょう!

ごみは、空気を抜いてからしっかり縛って出しましょう。万一、ごみが袋の外側に触れた場合や、袋が破れている場合は、ごみ袋を二重にしてください。



③ごみを捨てたあとはしっかり手を洗いましょう!

石けんを使って、流水で手をよく洗いましょう。



※環境省作成チラシ「新型コロナウイルスなどの感染症対策のためのご家庭でのごみの捨て方」より抜粋



## 粗大ごみを混ぜないでください。

布団・カーペット・ベッドパッド・毛布などは**粗大ごみ**です。45ℓの袋に入るからといって可燃ごみに出しても収集できません。(P11、12 参照)


また、箱物家具(たんす等)や机などは壊しても**粗大ごみ**となります。正しく分別されないと、収集作業に遅れが発生したり、清掃工場の処理に支障を来すなど、区民の皆様の生活に影響を及ぼす可能性があります。ご注意ください！



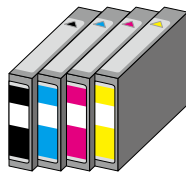
▲可燃ごみに排出されていた搬入不適物



## できるだけ資源の回収拠点にお出しください(P5、6 参照)



●紙パック



●インクカートリッジ



●衣類等



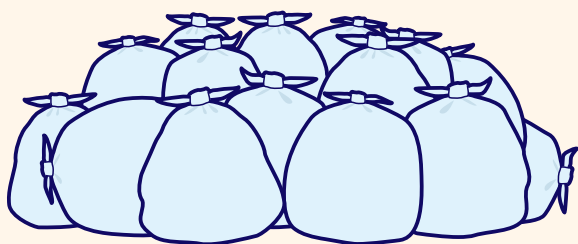
●子ども服  
(160cm以下のもの)

## 可燃ごみを出す際のお願い・注意

- ◎夜間や収集後に出すのはおやめください。
- ◎竹串などの鋭利なものは、紙などに包んで、「**キケン**」と表示して出してください。
- ◎未使用の家庭用火火、マッチは、発火部分を1日(24時間)以上水に浸してから出してください。
- ◎シーツ、カーテン、ゴムホースなどは、できるだけ小さく裁断して出してください。
- ◎新聞、雑誌、雑がみ、段ボール、ペットボトルなどリサイクルできるものがごみの中に入っていると収集できないことがあります。正しく分別して出してください。(P3、4 参照)

## 一度に多量のごみを出す場合

通常の収集に1回で出せる家庭ごみの量は、**45ℓ袋で換算すると4袋まで**です。これを超えて出される場合は**手数料がかかります**。1回当たりのごみ量が多量になりますと、通常の収集では対応できなくなりますので、日を分けて出してください。やむを得ず一度に排出する場合は、**事前に文京清掃事務所(TEL03-3813-6661)にご相談ください。**



## 防鳥ネット

**カラス等によるごみ散乱など  
お困りの方に貸し出します**

**ネットの大きさ** 小2m×3m 又は 大3m×4m  
※文京清掃事務所・リサイクル清掃課・お近くの  
地域活動センターまでお問い合わせください。



# 不燃ごみ → 収集日の朝8時までにごみ集積所へ


月2回

「ふた付きポリ容器」か「透明又は半透明のビニール袋」で出してください。


## 金属類



●アルミホイル



●包丁やはさみなどの刃物類




●金属製品や電化製品

※電池を抜いて、本体のみを出してください。小型充電式電池内蔵製品で電池が取り外せないものは、P24をご覧ください。



●使い捨てカイロ



●傘

### ※お願い

・包丁やはさみ等の鋭利なものは紙に包んで、「キケン」と表示して出してください。



## ガラス・陶磁器類



### ※お願い

割れたガラス・陶磁器は紙に包んで、「キケン」と表示して出してください。



## 汚れの落ちないびん・缶



- ・水ですすいでも汚れが落ちないもの
  - ・油が付着したもの（ドレッシングや化粧品）
  - ・塗料缶や一斗缶など
- ※中身があるものは収集できません。

## ライター・スプレー缶・カセットボンベ

車両火災の原因になりますので、必ず使い切ってからお出してください。

※使い切ったスプレー缶・カセットボンベは資源に出してください。

使い切れないものは、できるだけ収集職員に直接手渡してください。

集積所に出す際は、他の不燃ごみとは分けて（スプレー缶・カセットボンベは中身の見える袋に入れて）、「キケン」と表示して出してください。



## 【ご協力のお願い】 資源としても回収しています！

金属類(30cm 未満)と小型家電(9品目)は、イベント(ステージ・エコ)時に回収しています。

※回収日時や場所の詳細は、リサイクル清掃課(TEL 03-5803-1184)までお問い合わせいただくか、区ホームページよりご確認ください。

※家庭から出たものに限ります。



▲区ホームページ「イベント・講座情報」

### 金属類 (30cm 未満)



### 小型家電 (9品目)



### 回収する小型家電は 次の9品目のみです

携帯電話・スマートフォン、携帯音楽プレイヤー、携帯ゲーム機、デジタルカメラ、ポータブルビデオカメラ、タブレット、電子辞書、卓上計算機、ACアダプター

# 水銀含有物(蛍光灯・乾電池・水銀使用計器類)は不燃ごみの日に他の不燃ごみとは明確に分けて出してください


集積所に出す際は明確に分けてください



分別された水銀含有物は、資源化施設に運ばれ、大学等での水銀試薬や特殊計測機器等の材料にリサイクルされるよ



※拠点での回収も行います。(回収拠点等についてはP5・6を参照)  
事業所で使用したものは、従来どおり事業者の責任で処理をお願いします。

品目	出し方	注意点
蛍光灯	他の不燃ごみの袋とは分けて、購入時の箱に入れるか、紙に包んで、朝8時までにお出してください	<p>&lt;割れていないもの&gt; 箱に入れるか、紙に包んでお出してください</p> <p>&lt;割れているもの&gt; 箱に入れるか、紙に包んで「<b>キケン</b>」と表示してお出してください</p>
乾電池 〔筒型乾電池(一次電池) ・コイン型 リチウム電池(型式番号CR またはBR)〕	<p>他の不燃ごみの袋とは分けて、中身が見える袋(透明または半透明の袋)に入れて、朝8時までにお出してください</p> <p>※電池については、端子部分をテープで絶縁してからお出してください</p>	<p><b>ボタン電池：</b> ボタン電池回収協力店で回収を行っております。 ボタン電池回収協力店については、一般社団法人電池工業会のホームページをご覧ください。 URL ▶ <a href="http://www.botankaishu.jp/m/top.php">http://www.botankaishu.jp/m/top.php</a> TEL ▶ 0120-266-205 〔受付時間 9時～17時(平日)〕</p> <p>〔回収対象電池〕 ・酸化銀電池 (型式記号 SR) ・空気電池 (型式記号 PR) ・アルカリボタン電池 (型式記号 LR)</p> <p>※回収協力店で対象外とされたボタン電池については、リサイクル清掃課(TEL 03-5803-1184)までご相談ください。</p> 
水銀使用計器類		(例) 水銀血圧計、水銀体温計、水銀温度計

小型充電式電池：P24をご覧ください。

## 不燃ごみを出す際のお願い・注意

- ◎夜間や収集後に出すのはおやめください。
- ◎びんや缶などリサイクル可能なものが入っていると収集できないことがあります。正しく分別して出してください。(P4 参照)

# 粗大ごみ(家庭用) → 申し込み制(有料)

※おおむね一辺が30cm以上ある大型のごみです。

## 粗大ごみとして出す前にリユースを検討しませんか？

文京区では、株式会社ジモティーと連携してリユース(再利用)を推進しています。連携業者が運営するサービスを利用してリユースできれば、手間をかけずに、最短で当日引取りも可能です。

詳細は、区ホームページをご確認ください。▶

区ホームページ「ジモティー」を活用してリユースしませんか？」

※利用の際は、「ご利用前に必ずお読みください」をご一読ください。



まだ使える粗大ごみはジモティー  
を活用してリユースしましょう！

登録料・手数料は無料！

5分で投稿完了！

近所でそのまま手渡し  
最短当日中に取引完了！



ジモティー

## 粗大ごみの出し方手順

①**申し込みをする前に**… ・出す品目を確定し、寸法を測ってから申し込んでください。

②**粗大ごみ受付センターに申し込む。**

インターネットによる申込み(24時間受付)



<https://ecolife.e-tumo.jp/sodai-bunkyo-tokyo-u/>

※入力間違いに注意してください。(メンテナンス期間、年末年始を除く)

電話による申込み **TEL 03-5296-7000**

(月曜日～土曜日(年末年始を除く。))午前8時～午後7時



チャットボットによる申込み

(24時間受付)

(メンテナンス期間、年末年始を除く)

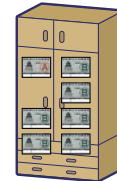
③**有料粗大ごみ処理券を購入する。**

- ・文京区発行の処理券を右の表示がある商店やコンビニなどの店舗でお求めください。
- ・処理券は、品目ごとに、お申し込みの際に案内された金額分をお求めください。(A券:200円、B券:300円)



④**有料粗大ごみ処理券を貼って出す(貼られていないと収集できません)。**

- ・処理券にお申し込み受付時にお伝えする受付番号(又は名前)と収集日を書いて見やすいところに貼ってください。
- ・粗大ごみを複数出す場合でも、一つのものにまとめて貼らず、品目ごとにそれぞれ処理券を貼ってください。
- ・粗大ごみは、指定された日の**朝8時**までに申し込み時に決めた場所へ出してください。**ごみ集積所には出さないでください。**



## お願い・注意

- ◎事業所から出る粗大ごみは、**収集できません**。許可を受けた廃棄物処理業者へ処理を委託してください。
- ◎フロンが使用されている除湿機等は収集できません。購入店や製造メーカーへご相談ください。
- ◎テレビ、洗濯機・衣類乾燥機、エアコン、冷蔵庫・冷凍庫、パソコンは粗大ごみとして収集できません。(P13、14参照)
- ◎文京区以外の有料粗大ごみ処理券は使えません。お求めの際にご確認ください。
- ◎年末や年度末は申し込みが殺到しますので、お早目にお申し込みください。

## お知らせ

- ◎高齢者、障害のある方、妊産婦のみでお住まいの方等で、粗大ごみの運び出しが困難な場合は、**文京粗大センター(TEL03-3815-5310)**までご相談ください。
- ◎次の方は粗大ごみ処理手数料が減額又は免除になる場合があります。**粗大ごみ受付センター**でその旨を伝えてください。  
天災その他大規模災害を受けた方、生活保護受給者の方、火災等の災害を受けた方、児童扶養手当受給者の方、特別児童扶養手当受給者の方、老齢福祉年金受給者の方、中国残留邦人等支援給付受給者の方

# 粗大ごみ処理手数料一覧表(主要品目)

※粗大ごみは申込み制です。必ずインターネットか電話で申し込んでください。この一覧表にないものについては、お申込みの際に粗大ごみ受付センターへご確認ください。

※この一覧は一例です。大きさによって手数料が変わるものもありますのでご注意ください。


種目	品目	手数料	
電気・ガス・石油器具	オイルヒーター	900	
	オーディオ機器(単品もの。カラオケ演奏装置及びスピーカーを除く)	400	
	か	カラオケ演奏装置	900
		ガスオープン	1,300
		ガステーブル(ガスコンロ)	400
		換気扇	400
	し	照明器具	400
		除湿機(フロン使用のものを除く)	400
		食器洗い乾燥機	1,300
	す	炊飯器	400
		ステレオセット(幅80cm以下のもの)(ミニコンポーネントステレオセットを除く)	2,300
		ストーブ(ファンヒーター)	900
		ストーブ(ファンヒーターを除く)	400
		スピーカー(1個)(最大辺が50cm以上のもの)	900
	せ	扇風機	400
	そ	掃除機	400
	て	電気こたつ(こたつ板を除く) ※家具調電気こたつ以外のもの	400
		電子レンジ	400
	ひ	ビデオデッキ	400
	み	ミシン(卓上式のもの)	900
ミシン(卓上式を除く)		2,300	
ミニコンポーネントステレオセット(幅80cm未満のもの)		400	
ゆ		湯沸器	900
家具・寝具等	あ	アコーディオンカーテン	900
	い	いす(ソファを除く)	400
	う	ウッドカーペット(6畳以上のもの)	1,300
	き	鏡台(高さが70cm以上のもの)	1,300
	こ	こたつ板	400
	し	敷物・ホットカーペット(1畳を超えるもの)	900
		シングルベッド(ベッドマット除く)	1,300
	そ	ソファ(1人用のもの)	900
		ソファ(2人以上用のもの)	2,300
	た	ダブルベッド(ベッドマットを除く)	2,300
	つ	机(両そで机を除く)	1,300
	て	テーブル・座卓(最大辺が100cm未満のもの) ※ガラス製天板を除く	400
		テーブル・座卓(最大辺が100cm以上150cm未満のもの)※同上	900
		テーブル・座卓(最大辺が150cm以上のもの)※同上	1,300
	は	箱物家具(幅と高さの合計が135cm未満のもの)	400
		箱物家具(幅と高さの合計が135cm以上180cm未満のもの)	900

種目	品目	手数料	
家具・寝具等	は	箱物家具(幅と高さの合計が180cm以上270cm未満のもの)	1,300
		箱物家具(幅と高さの合計が270cm以上360cm未満のもの)	2,300
		箱物家具(幅と高さの合計が360cm以上のもの)	3,200
	ふ	布団	400
		ブラインド	400
	へ	ベッドパッド	400
		ベッドマット	1,300
	も	毛布	400
		両そで机	3,200
	メイ シヨ ン機 器	お	オフィスオートメーション機器(ワードプロセッサ及びプリンターを除く)
ふ		プリンター(高さが20cmを超え30cm以下のもの)	900
わ		ワードプロセッサ	400
趣味用品	お	オルガン	2,300
	こ	ゴルフ用具	400
	さ	サーフボード	400
		サイクリングマシン(自転車を除く)	1,300
	す	スキー板(ストック含む)	400
	ふ	ぶら下がり健康器	900
	ま	マッサージチェア	1,300
	ら	ランニングマシン	2,300
	ろ	ローイングマシン	900
	その他	あ	編み機
い		衣装箱・衣装ケース	400
き		脚立	400
こ		子ども用遊具(ブランコ及び滑り台を除く)	400
		米びつ	400
し		ショッピングカート	400
		自転車(16インチ未満のもの)	400
自転車(16インチ以上のもの)		900	
す		水槽(最大辺が50cm以上のもの)	900
		スーツケース	400
す		すべり台	900
せ		洗面化粧台	1,300
た		たたみ(半畳)	900
		たたみ(1畳)	1,300
に		建具(アルミサッシ及びガラス戸)	900
		建具(アルミサッシ及びガラス戸を除く)	400
に		乳児用具(ベビーベッドを除く)	400
ふ	ブランコ	900	
へ	ベビーベッド	900	
	物干し竿	400	
も	物干し台(1個)	900	

令和8年4月現在

# テレビ、洗濯機・衣類乾燥機、エアコン、冷蔵庫・冷凍庫

※「特定家庭用機器再商品化法(家電リサイクル法)」により、  
テレビ、洗濯機・衣類乾燥機、エアコン、冷蔵庫・冷凍庫は、  
リサイクルすることが義務付けられています。




## 出し方 ～次のいずれかの方法で出してください～

### ■販売店に回収を依頼する〔収集運搬料金+リサイクル料金〕

製品を購入したお店や買い替えるお店に回収を依頼してください。  
回収費用は依頼時に確認してください。

### ■家電リサイクル受付センターに依頼する〔収集運搬料金+リサイクル料金〕

インターネットによる申込み	電話による申込み
<a href="https://kaden23rc.jp">https://kaden23rc.jp</a> 	TEL 0570-08-7200(ナビダイヤル) (月曜日～金曜日 午前9時～午後5時) ※祝日・年末年始を除く

### ■自分で指定引取場所に持ち込む(リサイクル料金)

①郵便局・ゆうちょ銀行で専用の家電リサイクル券(料金郵便局振込方式)をもらい、リサイクル料金をお振込みください。  
(専用の振込用紙になりますので、窓口でご確認ください)

②指定引取場所の営業日等をご確認の上、引取場所に持ち込んでください。  
指定引取場所等については、一般財団法人家電製品協会 家電リサイクル券センターのホームページより確認できます。

【リサイクル料金及び指定引取場所詳細など問い合わせ先】  
一般財団法人 家電製品協会 家電リサイクル券センター  
<https://www.rkc.aeha.or.jp>

TEL 0120-319-640 (午前9時～午後6時 (日曜・祝日・年末年始を除く))



## 料金について ※メーカーにより異なります。

### 収集運搬料金

家電リサイクル法対象機器をご家庭から収集し、指定引取場所まで運搬する費用のことです。  
料金は、回収を申し込まれた電器店や回収業者にご確認ください。  
ご自分で持ち込まれる場合は、不要です。

### リサイクル料金

家電リサイクル法対象機器のリサイクルにかかる費用のことです。

品 目	リサイクル料金(例)	
エアコン	990円(税込み)	
ブラウン管式テレビ・液晶式テレビ・ プラズマ式テレビ・有機EL式テレビ	15型以下	1,870円(税込み)
	16型以上	2,970円(税込み)
冷蔵庫(冷凍庫を含む)	170リットル以下	3,740円(税込み)
	171リットル以上	4,730円(税込み)
洗濯機・衣類乾燥機	2,530円(税込み)	

※上記料金は主要家電メーカーのリサイクル料金です。リサイクル料金は一般財団法人 家電製品協会家電リサイクル券センターにご確認ください。

# 家庭から廃棄されるパソコン

※「資源有効利用促進法」のパソコンメーカーによる回収もしくは「小型家電リサイクル法」の認定事業者による回収でリサイクルを行っています(区では回収していません)。

対象機器：パソコン本体(ノート型含む)、ディスプレイ、ディスプレイ一体型パソコン

## パソコンメーカーによる回収

<回収の申込み>

- 回収は、廃棄するパソコンのメーカーの回収受付窓口にお申し込みください。
- 自作パソコン、倒産や事業撤退したメーカーのパソコンなどの回収の申込み先は、

一般社団法人 パソコン3R推進協会

TEL 03-5282-7685 <https://www.pc3r.jp/>




料金について ※メーカーにより異なる場合があります。



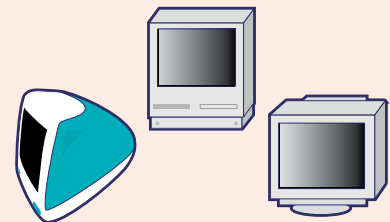
PCリサイクルマークの付いたパソコンは、新たな料金負担なしでメーカーが回収・再資源化します。マークの付いていないパソコンは、回収再資源化料金を負担していただきます。

液晶ディスプレイ一体型パソコン  
ノートパソコン・ディスプレイ(液晶)  
デスクトップパソコン本体



3,300円(税込み)

CRTディスプレイ一体型パソコン  
ディスプレイ(CRT)※ブラウン管使用のもの



4,400円(税込み)

## お願い・注意

- ◎プリンター、スキャナは粗大ごみにお出してください(P11 参照)。
- ◎事業所から廃棄されるパソコンも各パソコンメーカーの回収受付窓口にお申し込みください。

## 認定事業者による回収

<回収の申込み>

- 自宅から宅配便で回収しています。
- 小型家電リサイクル法 認定事業者「リネットジャパンリサイクル(株)」のホームページから申し込んでください。インターネットが利用できない方はリネットお客様センターにお問い合わせください。
- パソコンの回収は1箱分の回収料金が無料です。
- プリンター・スキャナ等の周辺機器など約400品目以上の小型家電も一緒に回収できます。
- 個人情報等のデータの消去サービスもあります。詳しくはリネットジャパンリサイクル(株)のホームページをご確認ください。

リネットジャパンリサイクル株式会社 リネットお客様センター  
TEL 0570-085-800 <https://www.renet.jp/>

営業時間：10時～17時(年末年始を除く)



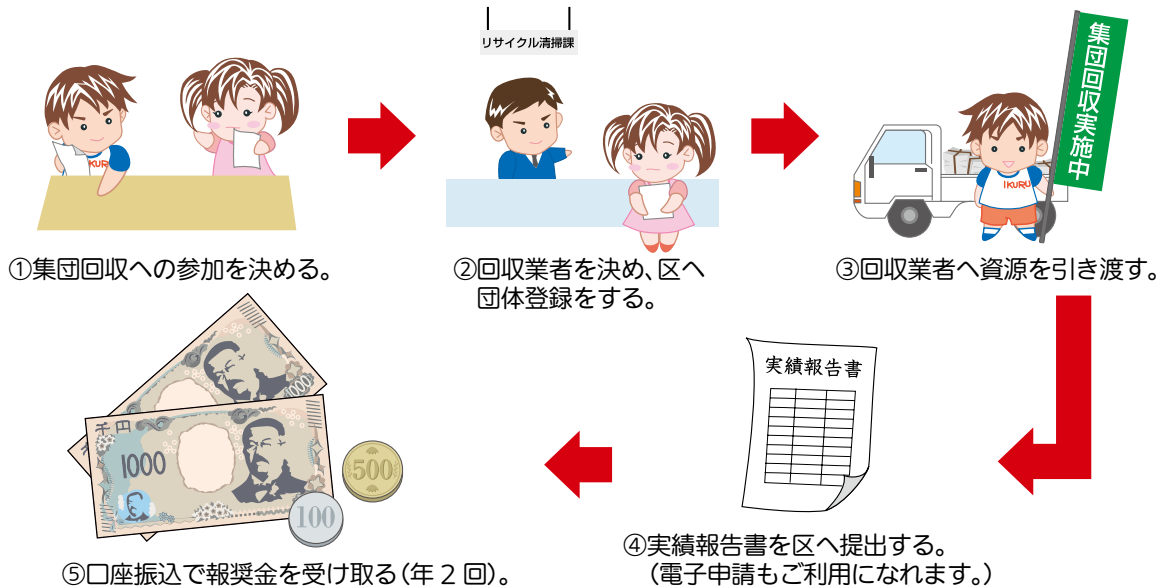
# 集団回収を始めませんか？

## 集団回収とは

町会・自治会、マンションの管理組合、PTAなどの団体が、各家庭から出る、古紙、びん、缶などの資源を集め、回収業者に引き渡す自主的な資源回収方法です。

## 集団回収の流れ

回収業者と直接話し合い、回収日時や回収品目を決めます。

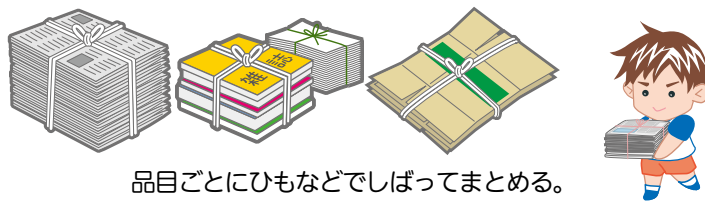


※団体登録には10世帯以上の参加が必要です。

※区は、回収された資源1kg当たり6円の報奨金を団体へ口座振込でお支払いします。

集団回収では、古紙をはじめとした最大7品目を回収できます(回収業者により、回収品目は異なります)。

### 新聞・雑誌・段ボール



### 紙パック



### 衣類



### 缶



### びん

(一升びん・ビール瓶・牛乳びん等)



## 集団回収に関するお問い合わせ先

©リサイクル清掃課 文京区春日1-16-21 文京シビックセンター17階 TEL03-5803-1184



▲区ホームページ  
(資源の集団回収)

# 事業系ごみ【自己処理が原則】

**事業系ごみ(資源を含む)は、自己処理が原則です。民間の廃棄物処理業者へ委託してください。**

※ただし、小規模な排出事業者で、自己処理が困難な場合は、家庭ごみの収集に支障がない範囲で(〔例〕45ℓ袋は4袋まで)収集を行っています。区の収集に出す場合は、以下の排出ルールを守って、収集日の朝8時までに出してください。

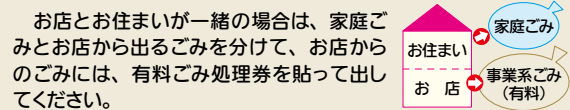
**民間の廃棄物処理業者へ委託する場合の分別方法は、区で収集する場合と異なります。委託業者にご確認ください。**

家庭生活から発生する「家庭ごみ」以外は、すべて事業系ごみです。事業活動そのものから出たごみはもちろん、従業員の方が飲食した弁当容器なども事業系ごみです。事業活動とは、営利を目的とするもののみならず、教育・社会福祉等の公共サービス等も含まれています。

## 区の収集に出す場合の事業系ごみの出し方

- 袋や容器の容量にあった**有料ごみ処理券を貼って**、ごみ集積所に出してください。

家庭とお店から出るごみは分けて出してください。



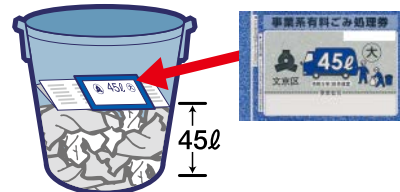
### 有料ごみ処理券の貼り方

袋で出す場合



上部の見やすいところに袋の容量に応じたごみ処理券を貼ってください。

容器で出す場合



ごみの上に新聞紙などを置き、ごみ容量に応じたごみ処理券を貼ってください。

## 有料ごみ処理券について

- 文京区発行の有料ごみ処理券は、下の表示があるお店やコンビニ等でお求めください。



ごみ処理券には、お店の名前・屋号などを記入してください。

有料ごみ処理券の種類

種類	セット枚数	販売価格	色
特大70ℓ(軽量ごみ専用)	5枚1セット	3,045円	緑
大 45ℓ	10枚1セット	3,910円	青
中 20ℓ	10枚1セット	1,740円	桃
小 10ℓ	10枚1セット	870円	黄

※70ℓはプラスチックや紙ごみなど軽いごみ専用です。

## 区の収集に出す場合の注意事項

種類	出し方	有料ごみ処理券の貼り方
可燃ごみ 不燃ごみ プラスチック	家庭ごみと同様の分別方法で出してください。	容量に応じたごみ処理券を貼ってください。
一斗缶	有料ごみ処理券を直接貼って出してください。	1個につき、10ℓのごみ処理券を貼ってください。
蛍光灯	紙のケースに入れて出してください。	2本(1m未満の場合は4本)につき、10ℓのごみ処理券を貼ってください。
びん・缶・ペットボトル	品目ごとに、中身の見えるビニール袋又は容器で出してください。(コンテナには入れないでください)	容量に応じたごみ処理券を貼ってください。
新聞・雑誌・雑がみ	ひもでしばって出してください。	高さ10cmにつき、10ℓのごみ処理券を貼ってください。
段ボール	ひもでしばって出してください。	2枚につき、10ℓのごみ処理券を貼ってください。

# これは何ごみ？ (50音順)

この表に載っていないもので、出し方が分からない場合は文京清掃事務所までお問い合わせください。

なお、区ホームページにはより詳しい分別表を掲載していますので、そちらもご参考ください。



▲区ホームページ

※電池は取り除いた後、種類ごとに正しく分別してお出してください。

※**一辺が30cm以上あるものは粗大ごみ**になります。

※布・ゴム製品などの可燃ごみと金属などの不燃ごみとの混合物は、できるだけ可燃ごみと不燃ごみに分けて出してください。分けられない場合は、多く使われている素材により判断して出してください。

※粗大欄の★は、サイズを確認して箱物家具としてお出してください。詳しくはP12の箱物家具の欄を参照してください。

※粗大欄(おおむね一辺が30cm以上)に該当する品目には、「可燃」又は「不燃」と「粗大」を併記しています。

※種別欄にページを記載している品目は、該当のページで出す際の注意点をご確認ください。

※「資源」とその他種別が重複している品目は、できる限り「資源」としてお出してください。

## ◎生成AIによるごみ分別支援サービス「文京ごみナビ」をご利用ください！

生成AIが、ごみと資源の分別や収集に関する簡単な質問に24時間365日お答えします。詳細はP26へ。



▲LINE版



▲区ホームページ版

品目	種別					
	資源	プラスチック(資源)	可燃	不燃	粗大 ※該当する場合は料金を記載	不可
あ アイロン				●		
アイロン台					400	
アイロンプリント紙			●			
空き箱(紙製)	P.3					
アコーディオンカーテン					900	
アタッシュケース					400	
油(食用油を固めたもの)			●			
油(灯油・石油)						P.23
油の付着したびん				●		
雨衣(かっぱ)			●			
アルミ缶	P.4					
アルミホイル				●		
安全ピン				●		
アンテナ(BS等) ※30cm以上は粗大				●	400	
アンプ(オーディオ)					400	
い イーゼル、キャンバス					400	
石						P.23
衣装ケース(ファンシーケース)					400	
いす(ソファ等以外)					400	
板類一束 ※素材による ※30cm以上は粗大			●	●	400	
一輪車(子ども用遊具)					400	
一升びん	P.4					
一斗缶				●		
衣類	P.5		●			
衣類乾燥機						P.13
引火物各種						P.23
印鑑(象牙・木)			●			
印鑑(プラスチック製)		●				

品目	種別					
	資源	プラスチック(資源)	可燃	不燃	粗大 ※該当する場合は料金を記載	不可
い インクカートリッジ	P.5		●			
う ウインドファン					900	
植木(土は取り除く)			●			
植木鉢(素焼き・陶器製) ※30cm以上は粗大				●	400	
植木鉢(プラスチック製) ※30cm以上は粗大		●			400	
浮き輪(レジャー用)		●				
薄型テレビ						P.13
ウッドカーペット(6畳未満)					900	
ウッドカーペット(6畳以上)					1,300	
腕時計				●		
ウレタン			●			
運動靴	P.5		●			
え エアコン						P.13
液晶テレビ						P.13
ACアダプター	P.9			●		
絵の具(チューブが金属のもの)				●		
絵本	P.3					
MD(ミニディスク)			●			
LED電球				●		
エンジンオイル						P.23
延長コード				●		
鉛筆削り器(電動・手動)				●		
鉛筆削り器(携帯用・簡易)				●		
お オイル缶(食用)				●		
オイルヒーター					900	
OA用紙	P.3					
オーディオ機器 ※30cm以上は粗大				●	400	
オーディオラック					★	

品目	種別					不可
	資源	プラスチック(資源)	可燃	不燃	粗大 ※該当する場合は料金を記載	
お	オートバイ					P.23
	オーブントースター ※30cm以上は粗大			●	400	
	オープンレンジ				400	
	押入ダンス				★	
	おたま(金属製)	P.9		●		
	落ち葉		●			
	おむつ(汚物は取り除く)		●			
	折込チラシ	P.3				
	オルガン				2,300	
	温水洗浄便座				400	
	温度計(ガラス製)			●		
	温風機(電気温風ヒーター)				900	
か	カーテン(裁断されたもの)		●			
	カーテンレール				400	
	カーペット(一畳以下)				400	
	カーペット(一畳を超えるもの)				900	
	貝殻・卵の殻・食物の骨		●			
	カイロ(使い捨て)			●		
	鏡・姿見 ※30cm以上は粗大			●	400	
	花器・花瓶・かめ ※30cm以上は粗大			●	400	
	額縁 ※素材による ※30cm以上は粗大		●	●	400	
	傘(10本未満)			●		
	傘立て ※素材による ※30cm以上は粗大		●	●	400	
	飾り棚				★	
	加湿器 ※30cm以上は粗大			●	400	
	ガスオープン				1,300	
	ガステーブル(ガスコンロ)				400	
	ガスボンベ(大型のもの)					P.23
	カセットコンロ(卓上用) ※30cm以上は粗大			●	400	
	カセットテープ		●			
	カセットボンベ(使い切ったもの)	P.4				
	カセットボンベ(中身があるもの)				P.9	
	ガソリン					P.23
	カタログ類	P.3				
	活性炭		●			
	カップめん容器(プラスチック製)		●			
	金網(フェンス)				400	
	かなづち			●		
	鞆 ※30cm以上は粗大	P.5	●		400	
	画鋏(プラスチック付きも含む)			●		
	紙(感熱紙や粘着テープ等の付いたもの)		●			
	紙コップ		●			
	カミソリの刃・カッターの刃				P.9	
	髪の毛		●			
	紙パック(内側が白い紙のもの)	P.5	●			
	紙パック(内側が銀色のもの)		●			
	ガムテープ(紙製・ビニール製)		●			
	カメラ(デジタルカメラを除く)			●		
	カラーボックス				★	
	カラオケ演奏装置				900	
	ガラス食器・コップ等				P.9	
	皮(皮革製品)		●			

品目	種別					不可
	資源	プラスチック(資源)	可燃	不燃	粗大 ※該当する場合は料金を記載	
か	缶(飲料用アルミ缶・スチール缶)	P.4				
	缶(油が入っていたもの)			●		
	簡易棚				★	
	簡易・携帯便器				400	
	換気扇				400	
	換気扇フード				400	
	乾燥機					P.13
	乾燥剤			●		
	乾電池(筒形の使い捨て一次電池)	P.5			P.10	
	乾電池(ボタン形)					P.10
き	キーボード(楽器)				400	
	キーボード(パソコン用) ※30cm以上は粗大			●	400	
	キーホルダー(金属製)			●		
	木くず・木の枝(30cm以下)		●			
	ギター・ギターケース				400	
	キックボード				400	
	木箱 ※30cm以上は粗大		●		400	
	脚立				400	
	牛乳パック(500ml以上)	P.5	●			
	鏡台(姫鏡台/高さ40cm未満)				400	
	鏡台(高さ40cm以上70cm未満)				900	
	鏡台(高さ70cm以上)				1,300	
く	空気入れ				400	
	空気清浄器				400	
	クーラーボックス				400	
	鎖(くさり)(金属製)			●		
	薬(家庭用。容器を除く)		●			
	薬のびん	P.4				
	クッション ※30cm以上は粗大		●		400	
	車いす				900	
	クローゼット				★	
け	蛍光管	P.5			P.10	
	携帯音楽プレイヤー(電池を抜いたもの)	P.9		●		
	携帯ゲーム機(電池を抜いたもの)	P.9		●		
	携帯電話(電池を抜いたもの)	P.5 P.9		●		
	ゲームソフト		●			
	化粧箱				400	
	化粧品(びん(中身が油性のもの)			●		
	下駄箱・シューズラック				★	
	血圧計(電子)(電池を抜いたもの)			●		
	血圧計(水銀式)	P.5			P.10	
	玄関マット(金属製) ※30cm以上は粗大			●	400	
	健康いす				900	
	建築廃材					P.23
	剣道用具(一式)				400	
こ	ゴーグル		●			
	コーヒーマーカー・コーヒーマル ※30cm以上は粗大			●	400	
	黒板・ホワイトボード				400	
	ござ ※30cm以上は粗大		●		400	
	こたつ(家具調電気こたつ)				900	
	こたつ(家具調電気こたつ以外)				400	
	こたつ板				400	

品目	種別					
	資源	プラスチック(資源)	可燃	不燃	粗大 ※該当する場合は料金を記載	不可
こ	こたつ布団				400	
	コップ(ガラス)			P.9		
	コピー機(家庭使用)				1,300	
	ゴムホース(裁断されたもの)		●			
	米びつ				400	
	ゴルフ用具				400	
	コンクリート片					P.23
	梱包材(プラスチック製)	●				
さ	サーフボード				400	
	サイクリングマシン				1,300	
	座椅子				400	
	サイドボード			★		
	財布		●			
	雑誌・本	P.3				
	座布団(5枚まで)				400	
	皿(ガラス・陶磁器)			P.9		
	皿(プラスチック製)	●				
	三脚				400	
	三輪車(子ども用遊具)				400	
し	シーツ(裁断されたもの)		●			
	CD(ディスク)		●			
	CDプレイヤー ※30cm以上は粗大			●	400	
	CDラック			★		
	敷物(一畳以下)				400	
	敷物(一畳を超えるもの)				900	
	辞書・辞典	P.3				
	自転車(16インチ未満)				400	
	自転車(16インチ以上)				900	
	自転車のタイヤ(チューブ)		●			
	竹刀				400	
	芝刈り機(エンジン式を除く)				400	
	写真フィルム(ネガ)		●			
	じゅうたん(一畳を超えるもの)				900	
	充電器(モバイルバッテリー)					P.24
	収納ケース・収納棚			★		
	シュレッダー(家庭使用・高さ60cm未満)				400	
	シュレッダー(家庭使用・高さ60cm以上)				1,300	
	シュレッダー屑		●			
	消火器					P.23
	昇華転写紙		●			
	浄水器(整水器)				400	
	照明器具(30cm以上のシャンデリア等)				400	
	食品トレイ(発泡スチロール製)	●				
	植物(土は取り除く)		●			
	除湿機(フロン使用のものを除く)				400	
	除湿剤		●			
	除草剤					P.23
	書棚・本棚			★		
	食器洗い乾燥機				1,300	
	食器乾燥機				400	
	食器棚			★		
	食器類(ガラス・陶磁器)			P.9		

品目	種別					
	資源	プラスチック(資源)	可燃	不燃	粗大 ※該当する場合は料金を記載	不可
し	シングルベッド(ベッドマットを除く)				1,300	
	シンナー					P.23
	新聞紙・折込チラシ	P.3				
す	水筒(金属製)			●		
	スーツケース				400	
	スキー板(ストック含む)				400	
	スキーウェア		●			
	スキー用品(板/ストック除く)				400	
	スケート用品				400	
	スコップ・シャベル(金属製) ※30cm以上は粗大			●	400	
	すずり			●		
	すだれ・よしず ※30cm以上は粗大		●		400	
	スチーム暖房機				900	
	ステレオセット(ミニコンポ以外・幅80cm以上)				2,300	
	ストーブ(ファンヒーター以外)				400	
	砂・土					P.23
	スノーボード				400	
	すのこ				400	
	スパイクシューズ	P.5	●			
	スパナ			●		
	スピーカー(最大辺50cm未満/1個) ※30cm以上は粗大			●	400	
	スピーカー(最大辺50cm以上/1個)				900	
	スプーン(金属製)	P.9		●		
	スプレー缶(使い切ったもの)	P.4				
	スプレー缶(中身があるもの)			P.9		
	すべり台				900	
	スポンジ		●			
	ズボンプレス機				400	
	スマートフォン	P.5 P.9				
せ	精米機(家庭使用)				400	
	整理たんす			★		
	生理用品		●			
	セロハンテープ		●			
	洗剤の箱		●			
	洗剤のボトル		●			
	洗濯機					P.13
	扇風機 ※30cm以上は粗大			●	400	
	洗面器(プラスチック製)	●				
	洗面化粧台				1,300	
そ	掃除機 ※30cm以上は粗大			●	400	
	ソファ(一人用)				900	
	ソファ(二人以上用)				2,300	
	そり				400	
た	体温計(ガラス製)	P.5		P.10		
	耐火金庫					P.23
	台車				900	
	体重計			●		
	耐熱ガラス食器			P.9		
	タイヤ					P.23
	タイヤチェーン				400	
	タイル					P.23
	卓上コンロ			●		

品目	種別					不可
	資源	プラスチック(資源)	可燃	不燃	粗大 ※該当する場合は料金を記載	
た	たたみ(半畳)				900	
	たたみ(一畳)				1,300	
	脱臭剤		●			
	棚				★	
	たばこの吸い殻		●			
	ダブルベッド(ベッドマット除く)				2,300	
	タブレット端末	P.9				
	卵パック(プラスチック製)		●			
	たらい				400	
	たわし(金属製以外)		●			
	たんす				★	
	ダンベル				400	
	段ボール	P.3				
ち	チャイルドシート				400	
	茶箱				400	
	チューナー(オーディオ) ※30cm以上は粗大			●	400	
	チラシ	P.3				
	ちりとり(プラスチック製)		●			
つ	使い捨てカイロ			●		
	机(両そで机)				3,200	
	机(両そで机以外)				1,300	
	土・砂					P.23
	壺				400	
	爪切り			●		
	釣り竿				400	
	釣り針			●		
て	DVD(ディスク)		●			
	DVD録画・再生機				400	
	ティッシュペーパー		●			
	ティッシュペーパーの箱	P.3				
	テーブル・座卓(最大辺1m未満)				400	
	テーブル・座卓(最大辺1.5m未満)				900	
	テーブル・座卓(最大辺1.5m以上)				1,300	
	デジタルカメラ(電池を抜いたもの)	P.9		●		
	鉄板類				400	
	テニスラケット				400	
	手袋(革)	P.5	●			
	テレビ					P.13
	テレビ台(幅1m未満)				400	
	テレビ台(幅1m以上で天板がガラス製以外)				900	
	テレビ台(幅1m以上で天板がガラス製)				1,300	
	電気カミソリ・電気シェーバー(電池を抜いたもの)			●		
	電気コード			●		
	電気鍋 ※30cm以上は粗大			●	400	
	電気ポット ※30cm以上は粗大			●	400	
	電気毛布				400	
	電球			●		
	電子辞書(電池を抜いたもの)	P.9		●		
	電子レンジ				400	
	電磁調理器(IH調理器) ※30cm以上は粗大			●	400	
	天体望遠鏡				400	
	電池(アルカリ・マンガン)	P.5		P.10		

品目	種別					不可
	資源	プラスチック(資源)	可燃	不燃	粗大 ※該当する場合は料金を記載	
て	電池(ニカド)					P.24
	電池(ニッケル水素)					P.24
	電池(リチウムイオン)					P.24
	電池(ボタン)					P.10
	電卓(電池を抜いたもの)	P.9		●		
	電動自転車(バッテリー除く)				900	
	電動自転車のバッテリー					P.24
	電動ドライバー(電池を抜いたもの)			●		
	電話機(電池を抜いたもの)			●		
と	砥石			●		
	トイレトペーパー		●			
	陶磁器			P.9		
	灯油					P.23
	トースター ※30cm以上は粗大			●	400	
	時計(壁掛け等) ※30cm以上は粗大			●	400	
	戸棚				★	
	トナーカートリッジ					P.23
	土鍋 ※30cm以上は粗大			●	400	
	ドライバー(ねじ回し)			●		
	ドライヤー ※30cm以上は粗大			●	400	
	塗料					P.23
な	ナイフ類			P.9		
	長椅子				900	
	長靴	P.5	●			
	流し台				★	
	ナプキン(生理用品)			●		
	鍋 ※30cm以上は粗大			●	400	
	生ごみ・台所ごみ			●		
に	人形 ※30cm以上は粗大			●	400	
ぬ	ぬいぐるみ ※30cm以上は粗大	P.5	●		400	
	縫い針			●		
	布類			●		
ね	猫砂(紙パルプ系)			●		
	ネジ			●		
	寝袋				400	
	粘土			●		
の	農薬類					P.23
	ノート	P.3				
	ノートパソコン					P.14
	のこぎり ※30cm以上は粗大			P.9	400	
	ノーカーボン紙			●		
は	パイプハンガー				400	
	廃油(エンジンオイル等)					P.23
	はさみ			P.9		
	はしご				400	
	バスタオル	P.5	●			
	パソコン					P.14
	パソコンラック				900	
	バッテリー(ポータブルを含む)					P.23
	バット(野球用)				400	
	発泡スチロール		●			
	花火(使用済みのもの)		●			

品目	種別					不可
	資源	プラスチック(資源)	可燃	不燃	粗大 ※該当する場合は料金を記載	
は 歯ブラシ(プラスチック製)		●				
刃物				P.9		
針				P.9		
針金			●			
ハロゲン温風ヒーター					400	
ハンガー(針金及び金属のもの)				●		
ハンガーラック(高さ1m未満)					400	
ハンガーラック(回転式又は高さ1m以上)					900	
半紙			●			
パンフレット類	P.3					
ひ ピアノ						P.23
引出し					★	
ビデオカメラ(ポータブル機)(電池を抜いたもの)	P.9			●		
ビデオテープ			●			
ビデオ(DVD)デッキ					400	
雑壇					400	
ビニールコート紙			●			
ビニール製品		●				
火鉢・七輪					400	
百科事典	P.3					
びん	P.4					
ふ ファクシミリ(ファックス) ※30cm以上は粗大				●	400	
ファンヒーター					900	
フィルム			●			
封筒	P.3					
服	P.5		●			
ふすま					400	
仏壇					★	
布団					400	
布団カバー			●			
布団乾燥機 ※30cm以上は粗大				●	400	
フライパン ※30cm以上は粗大	P.9			●	400	
プラスチック・ビニール製品		●				
プラスチック製ボトル		●				
フロッピーディスク			●			
フロッピーディスク						P.23
へ ベッドマット					1,300	
ペットボトル	P.4					
ペットボトルキャップ		●				
ベビーカー					400	
ベビーチェア					400	
ベビーバス					400	
ベビーフェンス					400	
ベビーベッド					900	
ヘルスメーター					400	
ヘルメット ※30cm以上は粗大			●		400	
ペン(プラスチック製)			●			
ペンキ						P.23

品目	種別					不可
	資源	プラスチック(資源)	可燃	不燃	粗大 ※該当する場合は料金を記載	
へ 便座					400	
ベンジン						P.23
ペンチ				●		
弁当容器(プラスチック製)		●				
ほ ほうき ※30cm以上は粗大			●		400	
帽子	P.5		●			
防臭剤			●			
包装紙	P.3					
包帯			●			
包丁				P.9		
包丁研ぎ器				●		
ボウリングの球					400	
ホース					400	
ホース(裁断されたもの)			●			
ホースリール(ホース含む)					400	
ポータブルカーナビ				●		
ホームベーカリー					400	
ボールペン(金属製以外)			●			
歩行者(ベビー用品)					400	
ポスター	P.3					
ボタン(プラスチック製)		●				
ホチキス				●		
ホチキス針				●		
ポット(魔法瓶) ※30cm以上は粗大				●	400	
ホットカーペット(一畳以下)					400	
ホットカーペット(一畳を超えるもの)					900	
ホットプレート					400	
ボディボード					400	
哺乳びん(プラスチック製)(本体)		●				
ポリタンク・ポリバケツ(ポリ容器) ※30cm以上は粗大		●			400	
ボール各種(スポーツ用)			●			
保冷剤			●			
本	P.3					
本棚					★	
ボンベ(カセットコンロ用)(使い切ったもの)	P.4					
ボンベ(カセットコンロ用)(中身があるもの)				P.9		
ま 枕 ※30cm以上は粗大			●		400	
マッサージ器					400	
マットレス					400	
窓付き封筒(窓のフィルムを除く)	P.3					
み ミキサー ※30cm以上は粗大				●	400	
ミシン(卓上式)					900	
ミシン(卓上式以外)					2,300	
水枕			●			
ミニコンポ(幅80cm未満)					400	
む 虫かご(プラスチック製)		●				
虫めがね				●		
無線機(小型・家庭使用)					400	
め めがね(すべてプラスチック製)		●				
メジャー(金属製)				●		
メモ用紙	P.3					
も 毛布					400	

品目	種別					
	資源	プラスチック(資源)	可燃	不燃	粗大 ※該当する場合は料金を記載	不可
も	モップ ※30cm以上は粗大		●		400	
	物置(解体したもの)				★	
	物差し(プラスチック製)	●				
	物差し(竹製)		●			
	物干し竿・物干しパイプ				400	
	物干し台(1個)				900	
や	やかん	P.9		●		
	薬品類(工業用)					P.23
ゆ	ゆりかご(ベビー用品)				400	
	湯沸器				900	
よ	洋服たんす				★	
ら	ライター			P.9		
	ラジオ・ラジカセ ※30cm以上は粗大			●	400	
り	リモコン(電池を抜いたもの)			●		
る	ルアー(釣り用具) ※素材による		●	●		
	ルーター(ネットワーク通信機器)			●		
れ	冷却まくら		●			
	冷水器(家庭用)(フロン使用のものを除く)				1,300	

品目	種別					
	資源	プラスチック(資源)	可燃	不燃	粗大 ※該当する場合は料金を記載	不可
れ	冷蔵庫・冷凍庫					P.13
	冷風機(フロン使用のものを除く)				900	
	レコード盤	●				
	レコードプレイヤー				400	
	レジ袋	●				
	レジャーシート(裁断されたもの)	●				
	レンガ					P.23
	レンジ台				★	
	レンズ			●		
	練炭		●			
ろ	ローイングマシン				900	
	ローソク		●			
	ロープ(30cm以下のもの)		●			
わ	ワインセラー					P.13
	ワゴン				400	
	ワックス					P.23
	ワープロ(ワードプロセッサ)				400	

## ごみを減らし、資源を大切に作るキーワード「3R」を実践しましょう。

「3R」とはReduce(リデュース)、Reuse(リユース)、Recycle(リサイクル)の頭文字から取ったものです。

### まずは、Reduce(リデュース) ごみになるものを減らすこと

余計なものを  
買わないよう  
よく考えて  
買い物をしてよう



生ごみは  
水を切ってから  
捨てよう



買い物には  
「マイバッグ」を  
持って行こう



### 次に、Reuse(リユース) 繰り返し何度も使うこと

使えるものは  
何度も  
使おう



修理して  
大事に使おう




使わなくな  
ったものを  
人に譲ろう



### そして、Recycle(リサイクル) もう一度資源として使うこと

正しく分別しよう



再生品を  
利用しよう



## Bunkyo ごみダイエット通信

3Rの実践に役立つ情報や、清掃・リサイクルに関するお知らせを掲載した「Bunkyoごみダイエット通信」を発行しています。図書館や地域活動センターなど区の施設に配架しているほか、区ホームページからもご覧いただけます。



▲  
Bunkyoごみ  
ダイエット通信は  
こちらから  
ご覧になれます。

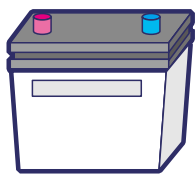
# その他のお知らせ

## 清掃事務所では収集できません！

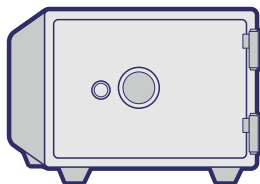
- 以下のようなごみは、清掃工場などの行政の処理施設では処理できません。



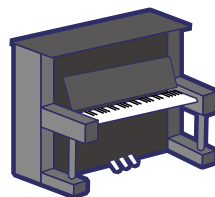
消火器



バッテリー



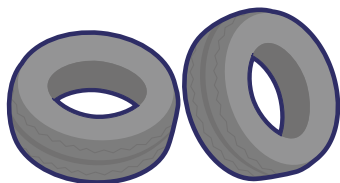
耐火金庫



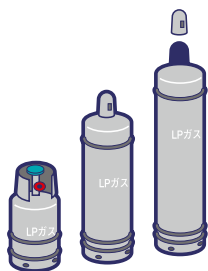
ピアノ



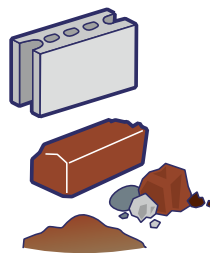
オートバイ



タイヤ



大型のガスボンベ



ブロック・土・石



液状のもの  
(塗料・灯油・ガソリン・廃油・薬品など)

- ごみとして排出する場合は、まず購入店や製造メーカーへご相談ください。  
相談先が不明な場合は、文京清掃事務所(TEL03-3813-6661)にお問合わせください。

## 分別指導を行っています！

- お近くの集積所で『ごみの分別方法が間違っている』、『資源とごみを分別できていない』など、誤った分別方法でごみを出している方がいる場合、調査の上、必要に応じて分別指導を行いますので、文京清掃事務所(TEL 03-3813-6661)まで情報提供をお願いします。

## 犬や猫などの動物死体の処理

- 家庭で飼われていた犬や猫などの小型動物(25kg未満)が亡くなった場合は、1頭につき手数料2,600円で引き取ります。文京清掃事務所(TEL03-3813-6661)へお申込みください。

**道路上で動物死体を発見したら**…お手数ですが、該当する部署までご連絡ください。

国道…国土交通省万世橋出張所… TEL 03-3253-8361

都道…文京清掃事務所…………… TEL 03-3813-6661

区道…土木部道路課維持係…………… TEL 03-5803-1250



## ごみ出しが困難な方は、ご相談ください！

- 高齢者、障害のある方、妊産婦のみでお住まいの方等を対象に、ごみをご自宅まで収集に伺います。ただし、事前に詳しい状況確認をさせていただきます。  
詳しくは、文京清掃事務所(TEL03-3813-6661)までお問合わせください。

## 集積所の管理

- 集積所は、利用される地域の皆さんで設置し、管理していただいています。お互いが気持ちよく使えるように、分別・排出ルールの遵守や当番への参加などに、ご協力をお願いします。

# 小型充電式電池

**!** 小型充電式電池の正しい分別にご協力ください **!**

小型充電式電池(リチウムイオン電池などの二次電池)の誤った分別により発火する事故が頻発しています。小型充電式電池は、誤った取り扱いで火災等が発生し、大変危険です。



▲車両火災の原因となった充電式電池▲


**できる限り電池を使い切ってから正しく分別し、絶縁テープで処理をした上で、以下のいずれかの回収先にお出してください。**

[絶縁方法例] 金属端子部やコネクター部を絶縁テープで覆う

(例1)



(例2)



(例3)



## ○一般社団法人JBRCのリサイクル協力店に出す

回収対象:ニカド電池、ニッケル水素電池、リチウムイオン電池、PSEマークのついたモバイルバッテリー

※ただし、JBRC会員企業以外の電池、破損・変形・膨張した電池などは回収できません。

URL:[https://www.jbrc.com/general/recycle\\_kensaku/](https://www.jbrc.com/general/recycle_kensaku/)

TEL:03-6403-5673【受付時間 平日9時から17時(12時から13時までを除く)】



▲リサイクル協力店

## ○区の回収窓口に出す

回収窓口	受付時間
リサイクル清掃課 (春日1丁目16番21号) (文京シビックセンター17階)	平日 8時30分から 17時まで
播磨坂清掃事業所 2階受付 (小石川5丁目40番21号)	年末年始・ 日曜日除く 8時から
文京清掃事務所 (後楽1丁目7番22号) <sup>※1</sup>	16時10分まで

※1 令和8年3月23日(月)に表記住所に移転しました。お越しの際はお気をつけください。

※2 回収窓口は、令和8年4月現在のもの。最新の情報は区ホームページをご確認ください。

[回収対象]

ニカド電池、ニッケル水素電池、リチウムイオン電池、モバイルバッテリー、小型充電式電池内蔵製品

(30センチメートル未満で電池が取り外せないもの)

(品目例)ハンディファン、ワイヤレスイヤホン、電子タバコ等

※膨張や破損した電池も回収しています。



▲区ホームページ



ニカド電池



ニッケル水素電池



リチウムイオン電池



# 災害時のごみの出し方

大規模な災害が発生すると、一度に大量のごみが出ます。一日も早い復旧・復興のためには、災害で出たごみを分別して、正しく処理することが不可欠です。

## 生活ごみ

在宅避難や家庭での生活で出てくるもの  
※災害時も平常時と同様に発生します。

収集再開後、普段ごみを出す場所  
(通常の集積所) に出してください。



## し尿(携帯トイレ)

在宅避難時に発生する使用済みの  
携帯トイレなど

- ①使用済みの携帯トイレを入れたビニール袋には、燃えやすくするため新聞紙などの可燃物を入れる。
- ②袋の空気を抜く。
- ③ビニール袋を二重にして、口をしっかり縛る。
- ④収集が再開したら、他の可燃ごみとは分けて出す。

排出する場所や収集日は  
発災後に区からお知らせします。



## 片付けごみ

被災した住宅の壊れた家具や家電、割れた食器や布団など  
可燃物、不燃物、畳や布団、家電製品(4品目)、小型家電などに分けて出してください。

近隣の公園や児童遊園など  
(地区集積所)  
設置場所等の情報は、発災後に  
区からお知らせします。

片付けごみは、普段使用している集積所や道路には出さないでください。消防車や救急車などの緊急車両の通行の妨げとなってしまう。

「災害時のごみの出し方ガイドブック」では、区民の皆様にごみ出し方をお知らせしています。

区ホームページ  
詳細はこちらからご覧ください▶



## 災害時のごみを減らすには、日頃からの備えが大切です

### 転倒防止器具等を活用しよう！

防災加工のカーテンにする

窓には飛散防止フィルムを貼る

L字金具や、つっぱり棒などで固定する  
家具の上に重い物やこわれやすい物を置かない

金具などを使って固定する

対震自動消火装置付きが望ましい  
周囲に燃えやすい物を置かない

耐震用のストッパーや板などを家具の下に差し込んで、寄りかかのように固定する

### リサイクルショップやフリマアプリを活用しよう！

不要なものは、日頃らごみとして出しておくか、リサイクルショップやフリマアプリ等を活用し処分することで、災害時のごみを減らすことができます。

区では「ジモティー」を通じたリユース(再利用)を推進しています。

区ホームページ  
詳細はこちらからご覧ください▶



# 生成 AI によるごみ分別支援サービス 「文京ごみナビ」をご利用ください！

令和 8 年 4 月 1 日より、生成 AI を搭載したごみ分別支援サービス「文京ごみナビ」にバージョンアップしました！  
「ごみの分別方法が分からない」そんなお悩みを生成 AI がサポートします！

便利な機能が追加

16 か国語で案内！

画像検索できる！

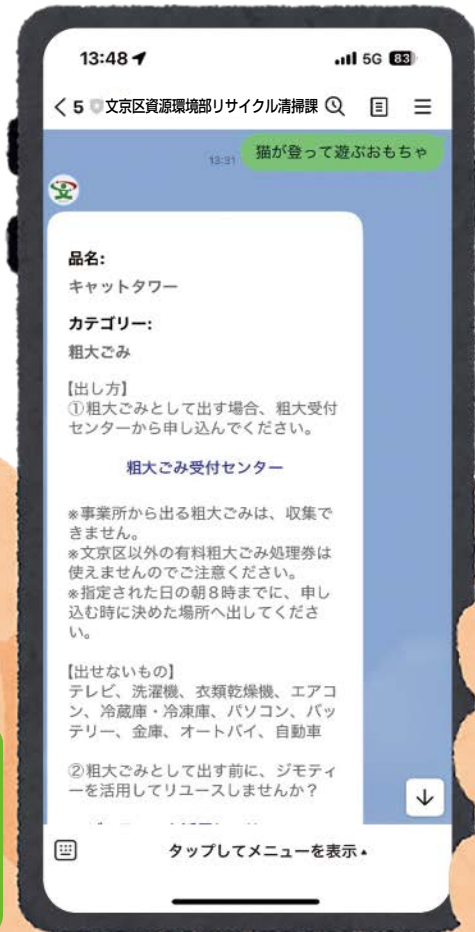
正しい名称が分からなくても大丈夫！

例：「猫が登って遊ぶおもちゃ」  
→「キャットタワー」

LINE アプリからアクセス



「文京区資源環境部  
リサイクル清掃課」で検索  
するか、左記二次元コード  
からお友達になる。



24 時間 365 日  
いつでも回答します！

このマークが目印！



▲文京区リサイクル  
シンボルマーク

区ホームページからアクセス



左記二次元コードから区  
ホームページの画面にア  
クセスし、画面右下の「文  
京区リサイクルシンボル  
マーク」をクリックする。

※ブラウザ版では、画像検索などの一部機能が制限されます。

## 食べられるのに捨てられる「食品ロス」を減らそう！

### 「未利用食品」あつめます！

～フードドライブにご協力ください～

フードドライブとは、ご家庭で余っている食品を持ち寄り、広く地域の福祉団体や施設等に寄付するボランティア活動です。ご家庭で消費しきれない食品がございましたら、ぜひご協力をお願いします。



◀区ホームページ  
詳細はこちらから  
ご確認ください

### 受付窓口のご案内

#### 窓口回収(常設)

文京シビックセンター  
17 階リサイクル清掃課  
月～金曜日  
(祝日、年末年始を除く)  
午前 8 時 30 分～午後 5 時

#### イベント回収

日程については、リサイクル清掃課までお問い合わせいただくか、区ホームページをご確認ください

#### 自宅訪問受取サービス

区内在住で、食品をリサイクル清掃課窓口等へ持参することが困難な方向けのサービス



生成 AI によるごみ分別支援サービス「文京ごみナビ」  
及びフードドライブに関するお問い合わせ先

リサイクル清掃課 TEL 03-5803-1135

# 文京区 ごみ・資源収集曜日一覧

地域	可燃	不燃	資源		粗大	
			新聞、雑誌、雑がみ、段ボール、びん、缶、ペットボトル	プラスチック		
後楽	1丁目	火・金	第1・第3 木	水	土	水・土
	2丁目	火・金	第1・第3 木	土	水	水・土
春日	1丁目	火・金	第1・第3 木	水	土	水・土
	2丁目	月・木	第1・第3 土	金	火	水・土
小石川	1丁目 1～16	月・木	第1・第3 土	火	金	火・金
	1丁目 17～28	水・土	第2・第4 金	木	月	火・金
	2・3丁目	月・木	第1・第3 土	金	火	火・金
	4丁目 1～14	月・木	第1・第3 土	金	火	火・金
	4丁目 15～22	月・木	第2・第4 土	金	火	火・金
5丁目	月・木	第2・第4 土	金	火	水・土	
白山	1丁目	月・木	第1・第3 水	火	金	月・木
	2・5丁目	水・土	第2・第4 金	木	月	火・金
	3・4丁目	水・土	第1・第3 金	木	月	火・金
千石	1～4丁目	水・土	第1・第3 金	木	月	火・金
水道	1・2丁目	火・金	第1・第3 木	土	水	水・土
小日向	1～4丁目	火・金	第1・第3 月	土	水	水・土
大塚	1・2丁目	火・金	第1・第3 月	土	水	水・土
	3～6丁目	月・木	第2・第4 土	金	火	水・土
関口	1～3丁目	火・金	第2・第4 月	土	水	水・土
目白台	1～3丁目	火・金	第2・第4 月	土	水	水・土
音羽	1・2丁目	火・金	第1・第3 月	土	水	水・土
本郷	1・2丁目	火・金	第1・第3 木	水	土	月・木
	3～7丁目	火・金	第2・第4 木	水	土	月・木
湯島	1丁目	火・金	第1・第3 木	水	土	月・木
	2～4丁目	火・金	第2・第4 木	水	土	月・木
西片	1・2丁目	月・木	第1・第3 土	火	金	月・木
向丘	1・2丁目	月・木	第1・第3 水	火	金	月・木
弥生	1・2丁目	月・木	第1・第3 水	火	金	月・木
根津	1・2丁目	月・木	第2・第4 水	火	金	月・木
千駄木	1・2丁目	月・木	第2・第4 水	火	金	月・木
	3～5丁目	水・土	第1・第3 火	月	木	月・木
本駒込	1・2丁目	水・土	第2・第4 金	月	木	火・金
	3～6丁目	水・土	第2・第4 火	月	木	火・金

※粗大ごみは申込み制で有料です。必ず粗大ごみ受付センターへ申し込んでください(P11参照)。

## 【不燃ごみの第1・第3、第2・第4の収集曜日の考え方】

第1・第3の収集曜日とは、その月の1番目、3番目の各曜日のことです。(●の部分)  
(例:第1金曜日は2日、第3金曜日は16日)

第2・第4の収集曜日とは、その月の2番目、4番目の各曜日のことです。(■の部分)  
(例:第2金曜日は9日、第4金曜日は23日)

第5番目の曜日の収集はありません。(×の部分)

(例)

日	月	火	水	木	金	土
				1	2	3
4	5	6	7	8	9	10
11	12	13	14	15	16	17
18	19	20	21	22	23	24
25	26	27	28	29	30	31

## 文京区 ごみと資源の分け方・出し方 (保存版) 令和8年4月改訂版

発行 文京区 資源環境部 文京清掃事務所  
東京都文京区後楽一丁目7番22号\*  
TEL 03-3813-6661

令和8年4月発行  
印刷物番号  
J0225011

英語版(English)  
中国語版(簡体中文)▶  
韓国語版(한국어)

