



文京区学校給食費支援給付金 LINE申請ガイド

- ▶ 本給付金はLINE上で申請を完了し、給付を受けることができます。
※郵送で申請することも可能です。

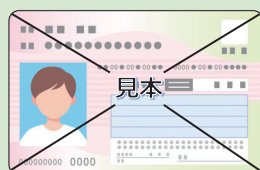
LINEを活用した申請では・・・

- ・ 申請はすべてLINEのトーク画面上で完結
- ・ 必要書類はスマホで撮影・送信するだけ
- ・ マイナンバーカード（※）があれば、スマホにタッチするだけで本人確認完了
※本人確認は、顔認証+その他の本人確認書類でも可能です。

1. 書類の準備

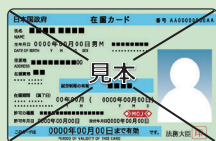
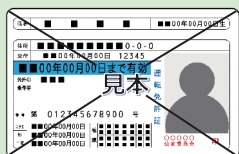
① 申請者（保護者）の本人確認書類

- ・ マイナンバーカード
※併せて署名用パスワード（英数字6-16文字。マイナンバーカード発行時に本人が設定したもの）が必要です。



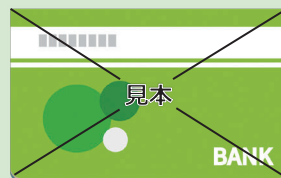
または

- ・ 運転免許証・パスポート・在留カードのいずれか1点（申請時に顔認証をする必要があります）



② 申請者名義の受取口座を確認できる書類

- ・ 受取口座の金融機関名、口座番号、口座名義人がわかる通帳やキャッシュカード

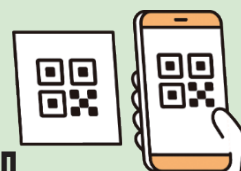


※ネット銀行をご利用中の場合は、上記の情報が表示されている画面のスクリーンショットをご用意ください。

※代理人カード（家族カード）は、口座名義人の名前とキャッシュカード等に記載の名前が異なる場合があるため、ご利用いただけません。申請者ご本人名義のカードのみご利用可能です。

2. LINEアカウントを追加

LINEアプリを起動し、**文京区学校運営課LINE公式アカウント**を友だち追加



※文京区LINE公式アカウントとは異なりますのでご注意ください。

～LINE社における個人情報の取り扱いについて～
トークルーム内で送信されるメッセージや画像は、文京区が管理するシステムに直接保存される仕組みになっています。
LINE社に保存もしくは閲覧されることはありません。

文京区学校運営課
LINE公式アカウント
友だち追加はコチラ



3. トーク画面で申請


LINE申請ができるのは申請者本人のみです。

※トーク画面上で個別のお問い合わせはできません。
※iOS15以上、Android13以上の環境を推奨します。

1 申請スタート・同意事項チェック・お子様の給食費に関する情報を入力



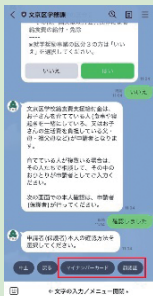
- ・ 文京区学校運営課LINE公式アカウントのトーク画面へ
- ・ メニュー画面から「学校給食費支援給付金申請スタート」をタップ



- ・ 同意事項・確認事項をよく読み「同意します」「確認します」をタップ
- ・ 対象となるお子様の給食費の減免に関する情報を入力

2 本人確認

※マイナンバーカードで本人認証を行う場合、LINEアプリ14.18以上のご利用が必要です。



本人確認方法を選択 ①マイナンバーカードまたは②顔認証

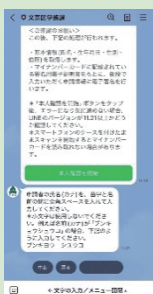
①マイナンバーカード

- ・ 「本人確認を開始」をタップし、署名用パスワードを入力
- ・ 「スキャンの準備ができました」と表示されたらマイナンバーカードをスキャン

②顔認証

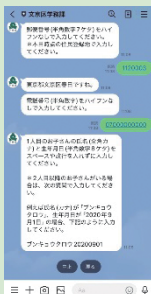
- ・ 画面の指示に従ってカメラを起動し、申請者本人の顔を撮影
- ・ 本人確認書類1点（運転免許証、パスポート、在留カード、マイナンバーカードの表面等）を撮影

3 個人情報の入力



申請者（保護者）の情報入力

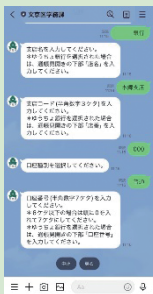
- ・ 氏名、生年月日等を画面の指示に従って入力




お子さんの情報入力

- ・ 対象となるお子さんの氏名と生年月日を下記のように入力
例：「文京太郎2014年1月1日生まれ」
→ 「ブンキョウタロウ20140101」

4 受取口座の入力・申請内容確認

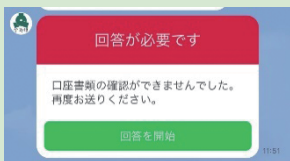


- ・ 申請者名義の受取口座情報を入力
- ・ 口座情報を確認できる書類を撮影



- ・ 申請内容を確認誤りがなければ「申請」をタップ

▶申請内容の不備等について



後日、トーク画面上で再度回答を依頼する場合があります。

「回答が必要です」と表示されたら、「回答を開始」をタップして必要事項を再提出してください。

申請に関するお問合せ

文京区 学校給食費支援給付金コールセンター

TEL 0120-880-098

平日 9:00~17:00
土・日・祝日休

詳細について
区の公式HPは
こちら▶

